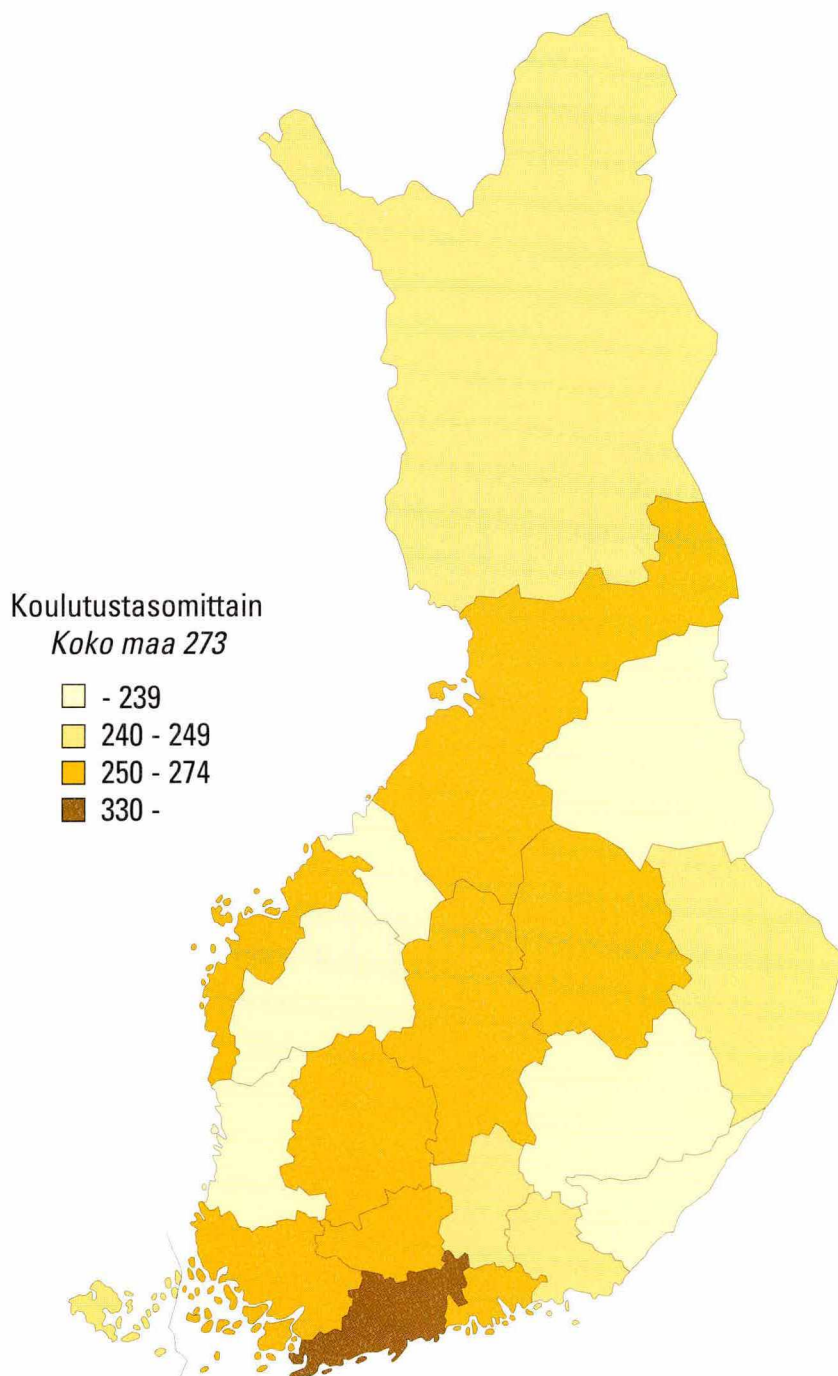


Väestön koulutusrakenne kunnittain 1999

Befolkningens utbildningsstruktur kommunvis
Educational Structure of Population by Municipality



Väestön koulutusrakenne kunnittain 1999

Befolkningens utbildningsstruktur kommunvis

Educational Structure of Population by Municipality

Tiedustelut – Förfrågningar – Inquiries:

SVT

*Suomen virallinen tilasto
Finlands officiella statistik
Official Statistics of Finland*

*Tarja Ylipekka
(09) 1734 3571*

© 2001 Tilastokeskus

Tietoja lainattaessa lähteenä on mainittava Tilastokeskus.

Uppgifterna får lånas med uppgivande av Statistikcentralen som källa.

Quoting is encouraged provided Statistics Finland is acknowledged as the source.

ISSN 1236-4746

= Koulutus

ISSN 0785-0743

ISBN 951-727-851-9

Yliopistopaino, Helsinki 2001

Esipuhe

Tässä julkaisussa esitetään tilastoja lukioissa, ammatillisissa oppilaitoksissa, ammattikorkeakouluissa, yliopistoissa ja korkeakouluissa tutkintoja suorittaneesta väestöstä koulutusasteen ja -alan mukaan sekä iän ja sukupuolen mukaan. Julkaisu sisältää myös tietoja koulutetun väestön pääasiallisesta toiminnasta, muuttoliikkeestä, väestön koulutustasosta alueittain sekä vuonna 1999 suoritetuista tutkinnoista.

Väestön koulutusrakennetta kuvaavat tiedot on tuotettu vuosittain koulutussarjassa vuodesta 1973 lähtien. Julkaisun on toimittanut Tarja Ylipekka.

Helsingissä, helmikuussa 2001

Förord

Denna publikation innehåller uppgifter om den befolkning som avlagt examen vid gymnasier, yrkesläroanstalter, yrkeshögskolor, universitet och högskolor efter utbildningsnivå och -område samt efter ålder och kön. I publikationen finns också uppgifter om den utbildade befolkningens huvudsakliga verksamhet, om flyttningsrörelsen, befolkningens utbildningsnivå regionvis samt om examina som avlagts år 1999.

Uppgifter om befolkningens utbildningsstruktur har sedan 1973 sammanställts årligen i serien Utbildning. Publikationen har redigerats av Tarja Ylipekka.

Helsingfors i februari 2001

Foreword

This publication presents statistics on the population with educational qualifications completed at upper secondary schools, vocational schools and colleges, polytechnics and universities according to the level and field of education, age and gender. The publication also contains data about the main type of activity and the migration of the educated population, the level of education of the population by area and about the educational qualifications achieved in 1999.

Data on the educational structure of the population have been produced annually in the Education series since 1973. This publication was edited by Tarja Ylipekka.

Helsinki, February 2001

Riitta Harala

Tilastojohtaja
Statistikdirektör
Director, Population Statistics

Sisältö

| | | | |
|---|----|---|----|
| Esipuhe | 3 | <i>Liite:</i> | |
| Förord | 3 | Seutukunnat ja niihin kuuluvat kunnat | |
| Foreword | 3 | vuonna 1999 | 37 |
| 1. Väestön koulutusrakenne | 5 | <i>Liitetaulukot</i> | |
| 2. Ylioppilastutkinnon suorittanut väestö | 9 | 1. Perusasteen jälkeisiä tutkintoja suorittanut | |
| 3. Ammatillisen tutkinnon ja korkeakoulu- | | väestö koulutusalan ja -asteen mukaan | |
| tutkinnon suorittanut väestö | 10 | 31.12.1999 | 40 |
| 4. Ruotsinkielisen väestön koulutus | 13 | 2. Perusasteen jälkeisiä tutkintoja suorittanut | |
| 5. Ulkomaan kansalaisten koulutus | 15 | väestö koulutusasteen ja iän mukaan maa- | |
| 6. Väestön koulutustaso alueittain | 17 | kunnittain 31.12.1999 | 41 |
| 7. Tutkinnon suorittaneen väestön | | 3. Perusasteen jälkeisiä tutkintoja suorittanut | |
| muuttoliike | 21 | väestö koulutusasteen mukaan maakunnittain | |
| 8. Tutkinnon suorittaneen väestön | | ja seutukunnittain 31.12.1999 | 48 |
| pääasiallinen toiminta | 24 | 4. Perusasteen jälkeisiä tutkintoja suorittanut | |
| 9. Vuonna 1999 suoritettut tutkinnot | 25 | väestö koulutusasteen, maakunnan ja kunta- | |
| 10. Sammandrag: Befolkningens utbildnings- | | ryhmän mukaan kunnittain 31.12.1999 | 51 |
| struktur 31.12.1999 | 26 | 5. Perusasteen jälkeisiä tutkintoja suorittanut | |
| 11. Summary: Educational level of | | väestö koulutusasteen ja koulutusalan mukaan | |
| the population on 31 December 1999 | 30 | maakunnittain 31.12.1999 | 62 |
| 12. Aineisto, käsitteet ja luokitukset | 33 | 6. Väestön koulutustaso maakunnan ja kunta- | |
| | | ryhmän mukaan kunnittain 31.12.1999 | 64 |
| | | 7. Väestö pääasiallisen toiminnan ja koulutus- | |
| | | asteen mukaan vuonna 1999 | 76 |

1 Väestön koulutusrakenne

Vuoden 1999 lopussa tutkinnon suorittaneen väestön määrä oli 2 474 000 henkeä. Kasvua edelliseen vuoteen verrattuna oli 2 prosenttia. Tutkinnon oli suorittanut 15 vuotta täyttäneestä väestöstä 59 prosenttia. Miesten osuus oli 59 ja naisten 58 prosenttia.

Tutkinnon suorittaneella väestöllä tarkoitetaan lukioissa, ammatillisissa oppilaitoksissa, ammattikorkeakouluissa, yliopistoissa ja korkeakouluissa tutkinnon suorittaneita sekä näyttötutkintona ammatillisen perustutkinnon, ammatti- tai erikoisammattitutkinnon suorittaneita.

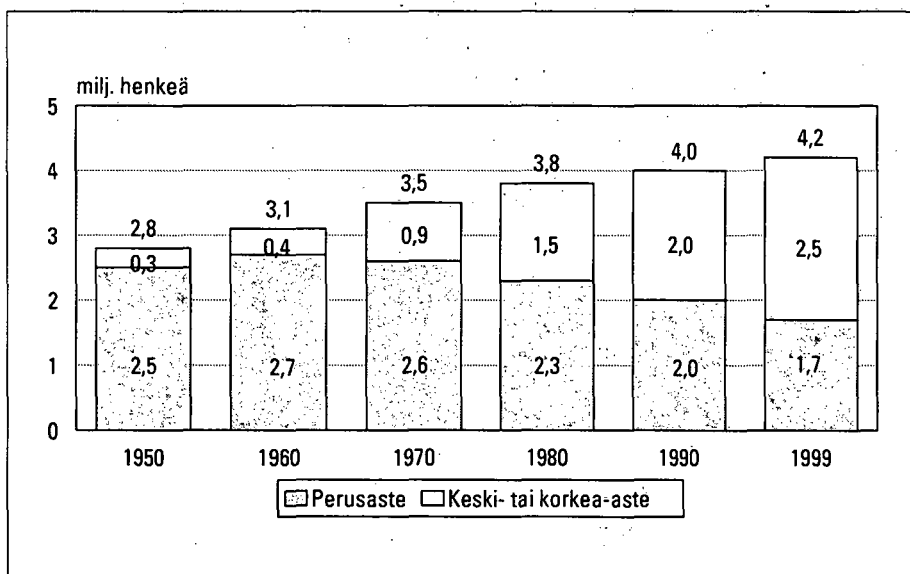
Niiden henkilöiden määrä, jotka eivät ole suorittaneet perusasteen eli peruskoulu-, kansakoulu-, kansalaiskoulu- tai keskikoulututkinnon jälkeen mitään muuta tutkintoa, oli 1 754 000. Lukuun sisälty-

vät myös henkilöt, jotka eivät ole suorittaneet edes perusasteen tutkintoa tai joiden koulutus on vielä kesken tai joiden koulutuksesta ei ole tietoa esim. monet ulkomaalaiset. Perusasteen varaan jääneiden määrä väheni edelliseen vuoteen verrattuna puoli-toista prosenttia.

Väestön koulutustaso on noussut nopeasti viimeisten vuosikymmenten aikana. Vuonna 1950 oli tutkinnon suorittanut vain 15 prosenttia 15 vuotta täyttäneestä väestöstä. Vuonna 1970 oli tutkinnon suorittaneiden osuus noussut 26 prosenttiin ja vuoden 1999 lopussa 59 prosenttiin. Keskiasteen tutkinto oli vuonna 1975 viidesosalla 15 vuotta täyttäneistä ja vuonna 1999 runsaalla kolmasosalla. Korkeasteen tutkinnon oli suorittanut kymmenesosa vuonna 1975 ja vuonna 1999 viidesosa.

Taulukko 1
15 vuotta täyttänyt väestö koulutusasteen ja sukupuolen mukaan 1999

| Koulutusaste | 15 vuotta täyttänyt väestö | | Muutos edellisestä vuodesta | | 15 vuotta täyttäneet miehet | | Muutos edellisestä vuodesta | | 15 vuotta täyttäneet naiset | | Muutos edellisestä vuodesta | |
|---|----------------------------|--------------|-----------------------------|------------------|-----------------------------|-------------|-----------------------------|--------------|-----------------------------|---|-----------------------------|--|
| | | % | % | % | % | % | % | % | % | % | | |
| Ei perusasteen jälkeistä tutkintoa | 1 753 928 | 41,5 | -1,4 | 833 593 | 40,8 | -1,1 | 920 335 | 42,1 | -1,7 | | | |
| Tutkinnon suorittaneita | 2 474 373 | 58,5 | 1,9 | 1 208 291 | 59,2 | 1,7 | 1 266 082 | 57,9 | 2,0 | | | |
| Keskiaste | 1 505 153 | 35,6 | 1,5 | 769 348 | 37,7 | 1,6 | 735 805 | 33,7 | 1,4 | | | |
| Korkea-aste | 969 220 | 22,9 | 2,4 | 438 943 | 21,5 | 2,0 | 530 277 | 24,3 | 2,8 | | | |
| Alin korkea-aste | 534 771 | 12,6 | 0,4 | 211 521 | 10,4 | 0,2 | 323 250 | 14,8 | 0,6 | | | |
| Alempi korkeakouluaste | 190 779 | 4,5 | 5,6 | 99 562 | 4,9 | 3,9 | 91 217 | 4,2 | 7,5 | | | |
| Ylempi korkeakouluaste | 221 563 | 5,2 | 4,3 | 112 640 | 5,5 | 3,3 | 108 923 | 5,0 | 5,4 | | | |
| Tutkijakoulutusaste | 22 107 | 0,5 | 6,2 | 15 220 | 0,7 | 4,6 | 6 887 | 0,3 | 10,0 | | | |
| Yhteensä | 4 228 301 | 100,0 | | 2 041 884 | 100,0 | | 2 186 417 | 100,0 | | | | |



Kuvio 1.
15 vuotta täyttänyt väestö koulutusasteen mukaan 1950-1999

Taulukko 2
15 vuotta täyttänyt väestö koulutusasteen mukaan 1975–1999

| Koulutusaste | 1975 | | 1980 | | 1985 | | 1990 | | 1995 | | 1999 | |
|-----------------------------------|------------------|--------------|------------------|--------------|------------------|--------------|------------------|--------------|------------------|--------------|------------------|--------------|
| | | % | | % | | % | | % | | % | | % |
| Perusaste | 2 567 425 | 69,6 | 2 360 004 | 61,7 | 2 173 052 | 54,9 | 2 001 298 | 49,6 | 1 866 232 | 45,0 | 1 753 928 | 41,5 |
| Keskiaste | 727 838 | 19,7 | 962 672 | 25,2 | 1 180 993 | 29,8 | 1 312 392 | 32,5 | 1 414 313 | 34,1 | 1 505 153 | 35,6 |
| Korkea-aste | 392 743 | 10,6 | 499 893 | 13,1 | 605 087 | 15,3 | 720 585 | 17,9 | 864 511 | 20,9 | 969 220 | 22,9 |
| 15 vuotta täyttänyt väestö | 3 688 006 | 100,0 | 3 822 569 | 100,0 | 3 959 132 | 100,0 | 4 034 275 | 100,0 | 4 145 056 | 100,0 | 4 228 301 | 100,0 |

Taulukko 3
Perusasteen jälkeisen tutkinnon suorittanut väestö koulutusalan ja sukupuolen mukaan 1999

| Koulutusala | Tutkinnon suorittaneita yhteensä | Osuus 15 v. täyttäneistä % | Muutos edellisestä vuodesta % | Tutkinnon suorittaneita miehiä | Osuus 15 v. täyttäneistä miehistä % | Muutos edellisestä vuodesta % | Tutkinnon suorittaneita naisia | Osuus 15 v. täyttäneistä naisista % | Muutos edellisestä vuodesta % |
|---|----------------------------------|----------------------------|-------------------------------|--------------------------------|-------------------------------------|-------------------------------|--------------------------------|-------------------------------------|-------------------------------|
| Yleissivistävä | 294 911 | 7,0 | 2,8 | 137 822 | 6,7 | 3,0 | 157 089 | 7,2 | 2,6 |
| Kasvatustieteellinen ja opettajankoulutus | 75 572 | 1,8 | 1,5 | 18 747 | 0,9 | 1,5 | 56 825 | 2,6 | 1,6 |
| Humanistinen ja taidealan | 86 398 | 2,0 | 4,2 | 25 285 | 1,2 | 3,6 | 61 113 | 2,8 | 4,4 |
| Kaupallinen ja yhteiskuntatieteellinen | 455 994 | 10,8 | 1,1 | 146 690 | 7,2 | 1,2 | 309 304 | 14,1 | 1,1 |
| Luonnontieteellinen | 40 340 | 1,0 | 4,0 | 22 177 | 1,1 | 3,8 | 18 163 | 0,8 | 4,2 |
| Tekniikan | 780 530 | 18,5 | 1,4 | 647 781 | 31,7 | 1,5 | 132 749 | 6,1 | 1,2 |
| Maa- ja metsätalouseläminen | 129 663 | 3,1 | 0,3 | 91 103 | 4,5 | -0,1 | 38 560 | 1,8 | 1,2 |
| Terveys- ja sosiaalialan | 301 663 | 7,1 | 3,5 | 33 495 | 1,6 | 3,8 | 268 168 | 12,3 | 3,5 |
| Palvelualojen | 308 609 | 7,3 | 1,3 | 84 880 | 4,2 | 2,2 | 223 729 | 10,2 | 0,9 |
| Tuntematon | 693 | 0,0 | 3,0 | 311 | 0,0 | 2,0 | 382 | 0,0 | 3,8 |
| Yhteensä | 2 474 373 | 58,5 | 1,9 | 1 208 291 | 59,2 | 1,7 | 1 266 082 | 57,9 | 2,0 |

Vuoden 1999 lopussa keskiasteen tutkinnon oli suorittanut 36 prosenttia ja korkea-asteen tutkinnon 23 prosenttia 15 vuotta täyttäneestä väestöstä. Koulutusasteista oli suhteellisesti eniten kasvanut edelliseen vuoteen verrattuna tutkijakoulutusasteen ja alemman korkeakouluasteen tutkinnon suorittaneiden määrä. Miehillä tutkijakoulutusasteen tutkinnon suorittaneiden määrä kasvoi 5 prosenttia ja naisilla 10 prosenttia. Alemman korkeakoulututkinnon suorittaneiden miesten määrä kasvoi 4 prosenttia ja naisten 8 prosenttia.

Eri koulutusaloja tarkasteltaessa oli tutkinnon suorittaneita eniten tekniikan koulutusosalalla. Kolmasosalla kaikista tutkinnon suorittaneista oli tämän alan koulutus. Viidesosalla oli kaupallinen- tai yhteiskuntatieteellinen koulutus. Molempien sekä palvelualojen että terveys- ja sosiaalialan koulutuksen oli suorittanut kymmenesosa.

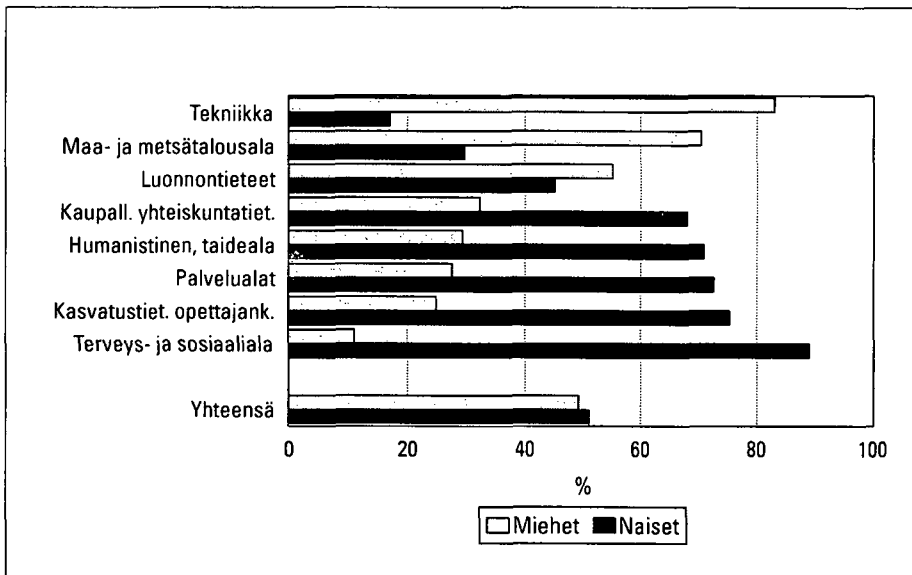
Suhteellisesti eniten kasvoivat edelliseen vuoteen verrattuna humanistinen ja taidealan koulutus sekä luonnontieteellinen koulutus, molemmat 4 prosenttia. Suhteellisesti pienin kasvu oli maa- ja metsäta-

lousalan koulutuksen suorittaneilla. Miehillä tämän koulutusalan tutkinnon suorittaneiden määrä väheni edellisestä vuodesta.

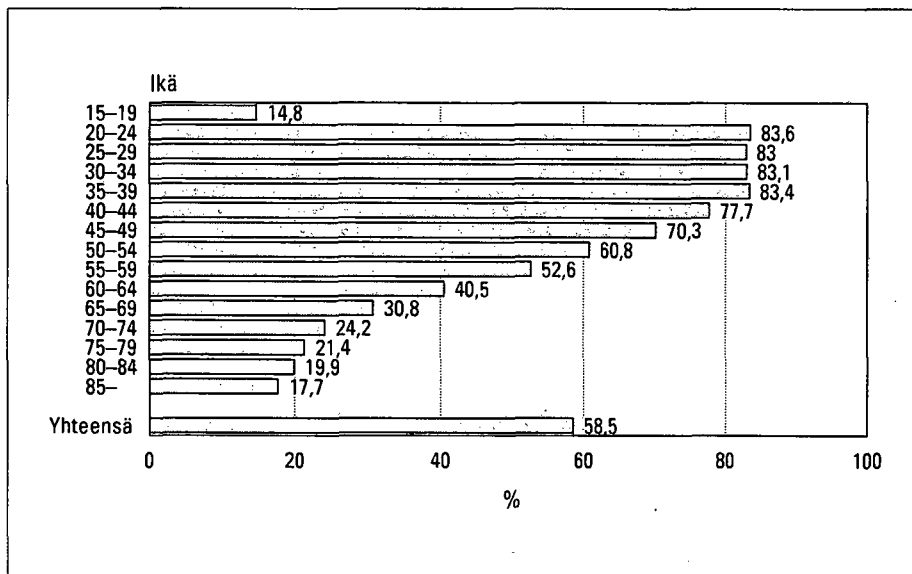
Yleissivistävän koulutuksen suorittaneita ovat ylioppilastutkinnon suorittaneet, jotka eivät ylioppilastutkinnon jälkeen ole suorittaneet muuta tutkintoa. Monet näistä ovat opiskelijoita, joiden opiskelu on kesken. Opettajankoulutukseen ei sisälly sellainen opettajankoulutus, jossa korkeakoulu- tai ammatillisen tutkinnon jälkeen suoritetaan erilliset opetusopilliset tutkinnot sekä opetusharjoittelu. Tilastosta ei käy ilmi kaikkien opettajanpätevyyden omaavien henkilöiden määrä.

Miehet ja naiset suorittavat eri alojen tutkintoja. Tekniikka sekä maa- ja metsätalouseläminen ovat selvästi miesvaltaisia koulutusaloja. Selvästi naisvaltaisia koulutusaloja ovat terveys- ja sosiaaliala, kasvatustieteellinen ja opettajankoulutus, palveluala, humanistinen ja taideala sekä kaupallinen ja yhteiskuntatieteellinen koulutus. Luonnontieteellisen alan tutkintoja miehet ovat suorittaneet vähän useammin kuin naiset.

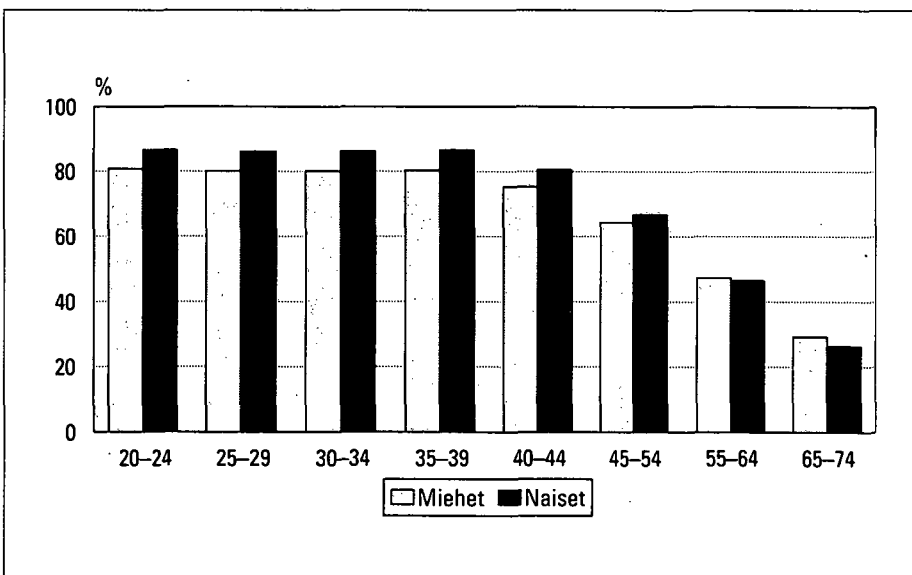
Kuvio 2
Ammatillisissa oppilaitoksissa, ammattikorkeakouluissa ja yliopistoissa tutkinnon suorittanut väestö koulutusalan ja sukupuolen mukaan 1999



Kuvio 3
Perusasteen jälkeisen tutkinnon suorittaneen väestön osuudet ikäryhmittäin 1999



Kuvio 4
Perusasteen jälkeisen tutkinnon suorittaneiden osuudet vastaavan ikäisestä väestöstä sukupuolen mukaan 1999



Nuoret olivat huomattavasti koulutetumpia kuin vanhempiin ikäluokkiin kuuluvat. Eniten koulutusta olivat saaneet 20–24-vuotiaat. Tähän ikäryhmään kuuluvista lähes 84 prosenttia oli suorittanut tutkinnon. Vähiten koulutettuja olivat eläkeikäiset.

Yli 15-vuotiaat miehet olivat koulutetumpia kuin naiset. Tämä johtuu siitä, että vanhempiin ikäluokkiin kuuluvat naiset olivat huomattavasti vähemmän koulutettuja kuin vastaavikäiset miehet. Alle 55-vuotiaat naiset olivat sen sijaan koulutetumpia kuin miehet. Varsinkin 20–39-vuotiaat naiset olivat saaneet selvästi enemmän koulutusta kuin miehet.

Kaikissa muissa ikäryhmissä – paitsi kaikkein nuorimmissa – tutkinnon suorittaneiden osuus oli noussut edellisestä vuodesta. Alle 20-vuotiaiden sekä miesten että naisten ikäryhmissä oli tutkinnon suorittaneiden osuus vähän laskenut.

Taulukko 4
Ammatillisissa oppilaitoksissa, ammattikorkeakouluissa ja yliopistoissa tutkinnon suorittanut väestö koulutusalan ja sukupuolen mukaan 1999

| Koulutusala | Miehiä | Naisia |
|---|-------------|-------------|
| | % | % |
| Miesvaltaiset alat | | |
| Tekniikan | 83,0 | 17,0 |
| Maa- ja metsätalousalan | 70,3 | 29,7 |
| Luonnontieteellinen | 55,0 | 45,0 |
| Naisvaltaiset alat | | |
| Kaupallinen ja yhteiskuntatieteellinen | 32,2 | 67,8 |
| Humanistinen ja taidealan | 29,3 | 70,7 |
| Palvelualojen | 27,5 | 72,5 |
| Kasvatustieteellinen ja opettajankoulutus | 24,8 | 75,2 |
| Terveys- ja sosiaalialan | 11,1 | 88,9 |
| Yhteensä | 49,1 | 50,9 |

Taulukko 5
Perusasteen jälkeisen tutkinnon suorittanut väestö iän ja sukupuolen mukaan 1999

| Ikä | Tutkinnon suorittaneita yhteensä | Osuus väestöstä | Tutkinnon suorittaneita miehiä | Osuus miehistä | Tutkinnon suorittaneita naisia | Osuus naisista |
|-----------------|----------------------------------|-----------------|--------------------------------|----------------|--------------------------------|----------------|
| | | % | | % | | % |
| 15–19 | 49 029 | 14,8 | 24 653 | 14,5 | 24 376 | 15,0 |
| 20–24 | 274 157 | 83,6 | 135 301 | 80,7 | 138 856 | 86,5 |
| 25–29 | 252 775 | 83,0 | 124 641 | 80,1 | 128 134 | 86,1 |
| 30–34 | 296 993 | 83,1 | 145 986 | 80,1 | 151 007 | 86,2 |
| 35–39 | 317 534 | 83,4 | 155 970 | 80,3 | 161 564 | 86,5 |
| 40–44 | 300 488 | 77,7 | 147 570 | 75,2 | 152 918 | 80,4 |
| 45–49 | 284 429 | 70,3 | 140 794 | 68,8 | 143 635 | 71,9 |
| 50–54 | 257 540 | 60,8 | 128 177 | 59,9 | 129 363 | 61,7 |
| 55–59 | 149 460 | 52,6 | 74 087 | 52,7 | 75 373 | 52,5 |
| 60–64 | 104 940 | 40,5 | 51 042 | 41,1 | 53 898 | 39,9 |
| 65–69 | 69 944 | 30,8 | 33 089 | 31,9 | 36 855 | 29,8 |
| 70–74 | 50 400 | 24,2 | 22 445 | 25,9 | 27 955 | 22,9 |
| 75–79 | 34 316 | 21,4 | 13 710 | 24,5 | 20 606 | 19,7 |
| 80–84 | 18 735 | 19,9 | 6 658 | 23,9 | 12 077 | 18,2 |
| 85– | 13 633 | 17,7 | 4 168 | 22,5 | 9 465 | 16,2 |
| Yhteensä | 2 474 373 | 58,5 | 1 208 291 | 59,2 | 1 266 082 | 57,9 |

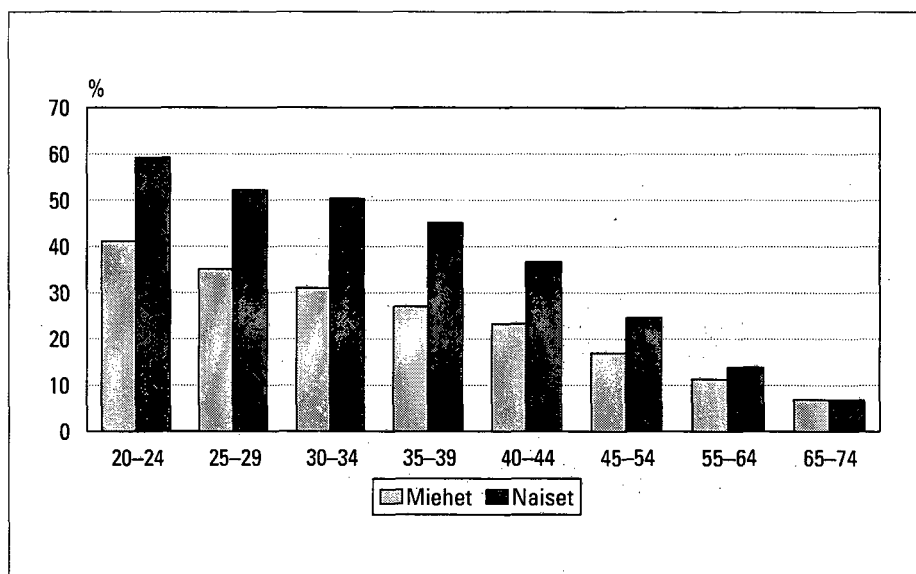
2 Ylioppilastutkinnon suorittanut väestö

Ylioppilastutkinnon suorittaneita oli vuoden 1999 lopussa 1 004 000 henkeä. 15 vuotta täyttäneistä ylioppilastutkinnon suorittanut lähes neljäsosa. Miehistä ylioppilastutkinto oli viidesosalla ja naisista neljäsosalla. Eniten ylioppilastutkinnon suorittaneita oli 20–24-vuotiaiden ikäryhmässä, josta tasan puolet suorittanut ylioppilastutkinnon. Edellisestä vuodesta ylioppilastutkinnon suorittaneiden osuus pieneni alle 20-vuotiaiden ikäryhmässä. Kaikissa muissa ikäryhmissä ylioppilastutkinnon suorittaneiden osuus kasvoi.

Nuoret naiset olivat suorittaneet ylioppilastutkinnon huomattavasti useammin kuin miehet.

20–24-vuotiaista naisista lähes 60 prosenttia ja miehistä runsas 40 prosenttia oli suorittanut ylioppilastutkinnon. Aina 70-vuotiaiden ikäryhmään asti olivat naiset suorittaneet ylioppilastutkinnon miehiä useammin. Tätä vanhemmissa ikäryhmissä oli miesylioppilaiden osuus suurempi kuin naisylioppilaiden.

Liitetaulukkoissa tutkinnon suorittaneet on tilastoitu korkeimman, viimeksi suoritettun ammatillisen tutkinnon mukaan. Niissä ylioppilastutkinnon suorittaneiksi luokitellaan vain henkilöt, jotka eivät ole ylioppilastutkinnon lisäksi suorittaneet mitään muuta tutkintoa.



Kuvio 5
Ylioppilastutkinnon suorittaneiden osuudet vastaavan ikäisestä väestöstä sukupuolen mukaan 1999

Taulukko 6
Ylioppilastutkinnon suorittanut väestö iän ja sukupuolen mukaan 1999

| Ikä | Yo-tutkinnon suorittaneita yhteensä | Osuus 15 vuotta täyttäneestä väestöstä | Yo-tutkinnon suorittaneita miehiä | Osuus 15 vuotta täyttäneistä miehistä | Yo-tutkinnon suorittaneita naisia | Osuus 15 vuotta täyttäneistä naisista |
|-----------------|-------------------------------------|--|-----------------------------------|---------------------------------------|-----------------------------------|---------------------------------------|
| | | % | | % | | % |
| 15-19 | 27 742 | 8,4 | 11 182 | 6,6 | 16 560 | 10,2 |
| 20-24 | 163 980 | 50,0 | 68 932 | 41,1 | 95 048 | 59,2 |
| 25-29 | 132 347 | 43,5 | 54 597 | 35,1 | 77 750 | 52,2 |
| 30-34 | 144 902 | 40,5 | 56 600 | 31,0 | 88 302 | 50,4 |
| 35-39 | 136 570 | 35,9 | 52 418 | 27,0 | 84 152 | 45,1 |
| 40-44 | 115 668 | 29,9 | 45 784 | 23,3 | 69 884 | 36,7 |
| 45-49 | 93 889 | 23,2 | 38 085 | 18,6 | 55 804 | 27,9 |
| 50-54 | 74 683 | 17,6 | 31 774 | 14,9 | 42 909 | 20,5 |
| 55-59 | 42 126 | 14,8 | 18 245 | 13,0 | 23 881 | 16,6 |
| 60-64 | 25 132 | 9,7 | 10 994 | 8,9 | 14 138 | 10,5 |
| 65-69 | 16 874 | 7,4 | 7 570 | 7,3 | 9 304 | 7,5 |
| 70-74 | 12 901 | 6,2 | 5 521 | 6,4 | 7 380 | 6,1 |
| 75-79 | 8 912 | 5,6 | 3 737 | 6,7 | 5 175 | 5,0 |
| 80-84 | 4 962 | 5,3 | 1 912 | 6,9 | 3 050 | 4,6 |
| 85- | 3 573 | 4,6 | 1 194 | 6,4 | 2 379 | 4,1 |
| Yhteensä | 1 004 261 | 23,8 | 408 545 | 20,0 | 595 716 | 27,2 |

3 Ammatillisen tutkinnon ja korkeakoulututkinnon suorittanut väestö

Vuoden 1999 lopussa oli 15 vuotta täyttäneestä väestöstä ammatillisen tutkinnon suorittaneita 44 prosenttia, korkeakoulututkinnon suorittaneita vajaa 8 prosenttia ja ainoastaan ylioppilastutkinnon suorittaneita 7 prosenttia. Pelkän ylioppilastutkinnon suorittaneisiin lukeutui henkilöitä, joiden opiskelu oli vielä kesken, ja lähes 1 300 ulkomaalaista (717 miestä ja 547 naista), jotka ovat ilmoittaneet käyneensä lukion, mutta joilla ei ole ylioppilastutkintoa.

Ammatillisiin tutkintoihin sisältyvät sekä ammatillisissa oppilaitoksissa suoritettut tutkinnot ja näyt-

tötutkinnot. Ammatillisen tutkinnon suorittaneita oli vuoden 1999 lopussa 1 853 000 henkeä.

Ammatillisen tutkinnon suorittaneiden sekä miesten että naisten osuus kasvoi yhden prosentin edellisestä vuodesta. Kasvua oli kuitenkin vain vanhemmissa ikäryhmissä, sillä alle 35-vuotiaiden sekä miesten että naisten ikäryhmissä tutkinnon suorittaneiden osuudet laskivat.

Miehet ja naiset olivat suorittaneet ammatillisen tutkinnon lähes yhtä usein. Miesten osuus oli 45 prosenttia ja naisten 43 prosenttia. Alle 25-vuotiaat ja

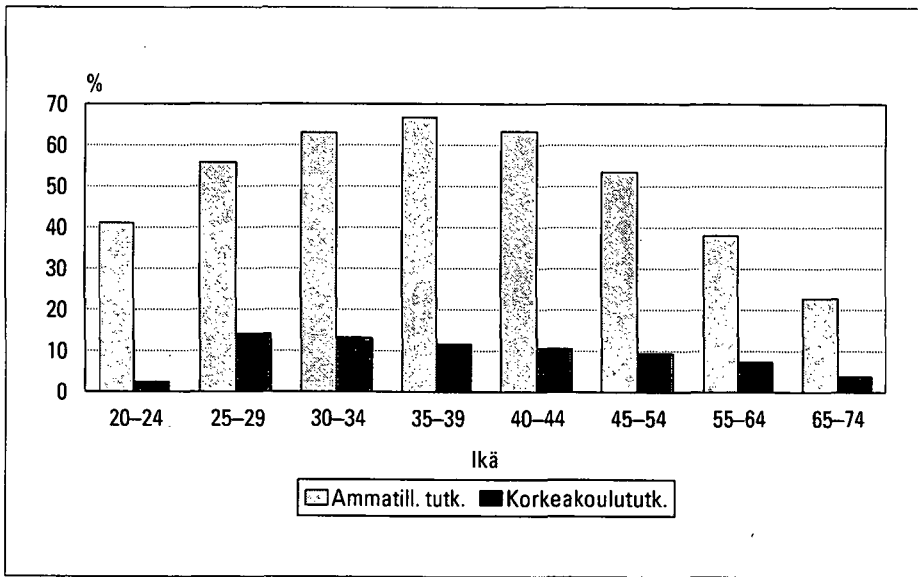
Taulukko 7
Väestö (yli 15-vuotias) korkeimman ammatillisen koulutuksen ja sukupuolen mukaan 1999

| | 15 vuotta täyttänyt väestö | Muutos edellisestä vuodesta | | 15 vuotta täyttäneet miehet | Muutos edellisestä vuodesta | | 15 vuotta täyttäneet naiset | Muutos edellisestä vuodesta | |
|--|----------------------------|-----------------------------|-------------|-----------------------------|-----------------------------|-------------|-----------------------------|-----------------------------|-------------|
| | | % | % | | % | % | | % | % |
| Ei perusasteen jälkeistä koulutusta | 1 753 928 | 41,5 | -1,4 | 833 593 | 40,8 | -1,1 | 920 335 | 42,1 | -1,7 |
| Tutkinnon suorittaneita | 2 474 373 | 58,5 | 1,9 | 1 208 291 | 59,2 | 1,7 | 1 266 082 | 57,9 | 2,0 |
| Vain ylioppilastutkinnon suorittaneita | 294 911 | 7,0 | 2,8 | 137 822 | 6,7 | 3,0 | 157 089 | 7,2 | 2,6 |
| Ammatillisen tutkinnon suorittaneita | 1 852 582 | 43,8 | 0,9 | 912 348 | 44,7 | 1,0 | 940 234 | 43,0 | 0,8 |
| Korkeakoulututkinnon suorittaneita | 326 880 | 7,7 | 6,7 | 158 121 | 7,7 | 5,1 | 168 759 | 7,7 | 8,3 |
| Ammattikorkeakoulututkinnon suorittaneita | 28 291 | 0,7 | 52,4 | 11 181 | 0,5 | 45,2 | 17 110 | 0,8 | 57,5 |
| Yliopistotutkinnon suorittaneita | 298 589 | 7,1 | 3,8 | 146 940 | 7,2 | 2,9 | 151 649 | 6,9 | 4,6 |
| Yhteensä | 4 228 301 | 100,0 | | 2 041 884 | 100,0 | | 2 186 417 | 100,0 | |

Taulukko 8
Ammatillisen tutkinnon suorittanut väestö iän ja sukupuolen mukaan 1999

| Ikä | Ammatillisen tutkinnon suorittaneita yhteensä | Osuus 15 vuotta täyttäneestä väestöstä | Ammatillisen tutkinnon suorittaneita miehiä | Osuus 15 vuotta täyttäneistä miehistä | Ammatillisen tutkinnon suorittaneita naisia | Osuus 15 vuotta täyttäneistä naisista |
|-----------------|---|--|---|---------------------------------------|---|---------------------------------------|
| | | % | | % | | % |
| 15-19 | 21 583 | 6,5 | 13 634 | 8,0 | 7 949 | 4,9 |
| 20-24 | 134 836 | 41,1 | 71 789 | 42,8 | 63 047 | 39,3 |
| 25-29 | 169 761 | 55,8 | 84 630 | 54,4 | 85 131 | 57,2 |
| 30-34 | 225 344 | 63,0 | 112 107 | 61,5 | 113 237 | 64,6 |
| 35-39 | 254 144 | 66,7 | 126 249 | 65,0 | 127 895 | 68,5 |
| 40-44 | 244 808 | 63,3 | 120 561 | 61,4 | 124 247 | 65,3 |
| 45-49 | 232 771 | 57,6 | 115 749 | 56,6 | 117 022 | 58,6 |
| 50-54 | 209 266 | 49,4 | 103 913 | 48,6 | 105 353 | 50,3 |
| 55-59 | 120 176 | 42,3 | 59 069 | 42,0 | 61 107 | 42,5 |
| 60-64 | 87 024 | 33,6 | 41 744 | 33,6 | 45 280 | 33,5 |
| 65-69 | 58 072 | 25,6 | 26 585 | 25,6 | 31 487 | 25,5 |
| 70-74 | 41 432 | 19,9 | 17 768 | 20,5 | 23 664 | 19,4 |
| 75-79 | 27 719 | 17,3 | 10 566 | 18,9 | 17 153 | 16,4 |
| 80-84 | 14 991 | 15,9 | 4 964 | 17,8 | 10 027 | 15,2 |
| 85- | 10 655 | 13,8 | 3 020 | 16,3 | 7 635 | 13,0 |
| Yhteensä | 1 852 582 | 43,8 | 912 348 | 44,7 | 940 234 | 43,0 |

Kuvio 6
Ammatillisen tutkinnon ja
korkeakoulututkinnon suorittaneiden
osuudet vastaavan ikäisestä väestöstä
1999



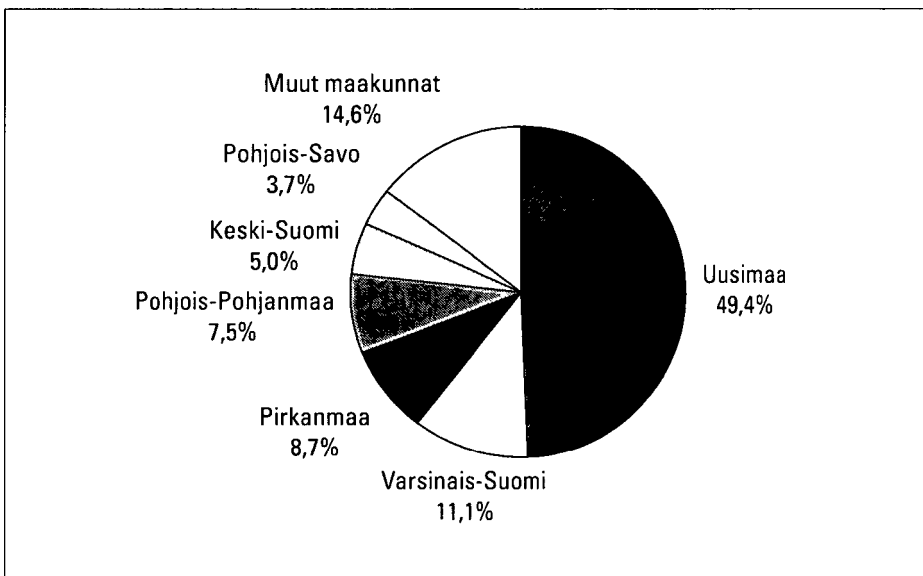
Taulukko 9
Korkeakoulututkinnon suorittanut väestö iän ja sukupuolen mukaan 1999

| Ikä | Korkeakoulututkinnon suorittaneita yhteensä | Osuus 15 vuotta täyttäneestä väestöstä % | Korkeakoulututkinnon suorittaneita miehiä | Osuus 15 vuotta täyttäneistä miehistä % | Korkeakoulututkinnon suorittaneita naisia | Osuus 15 vuotta täyttäneistä naisista % |
|-----------------|---|--|---|---|---|---|
| 15-19 | 1 | 0,0 | - | - | 1 | 0,0 |
| 20-24 | 7 854 | 2,4 | 1 652 | 1,0 | 6 202 | 3,9 |
| 25-29 | 43 031 | 14,1 | 17 868 | 11,5 | 25 163 | 16,9 |
| 30-34 | 47 349 | 13,2 | 21 572 | 11,8 | 25 777 | 14,7 |
| 35-39 | 44 217 | 11,6 | 20 435 | 10,5 | 23 782 | 12,7 |
| 40-44 | 41 002 | 10,6 | 19 977 | 10,2 | 21 025 | 11,1 |
| 45-49 | 39 282 | 9,7 | 19 615 | 9,6 | 19 667 | 9,8 |
| 50-54 | 38 685 | 9,1 | 20 153 | 9,4 | 18 532 | 8,8 |
| 55-59 | 24 529 | 8,6 | 13 224 | 9,4 | 11 305 | 7,9 |
| 60-64 | 15 064 | 5,8 | 8 395 | 6,8 | 6 669 | 4,9 |
| 65-69 | 9 817 | 4,3 | 5 916 | 5,7 | 3 901 | 3,2 |
| 70-74 | 6 873 | 3,3 | 4 171 | 4,8 | 2 702 | 2,2 |
| 75-79 | 4 604 | 2,9 | 2 678 | 4,8 | 1 926 | 1,8 |
| 80-84 | 2 532 | 2,7 | 1 470 | 5,3 | 1 062 | 1,6 |
| 85- | 2 040 | 2,6 | 995 | 5,4 | 1 045 | 1,8 |
| Yhteensä | 326 880 | 7,7 | 158 121 | 7,7 | 168 759 | 7,7 |

Taulukko 10
Ammattikorkeakouluissa tutkinnon suorittanut väestö iän ja sukupuolen mukaan 1999

| Ikä | Ammattikorkeakoulututkinnon suorittaneita yhteensä | Osuus 15 vuotta täyttäneestä väestöstä % | Ammattikorkeakoulututkinnon suorittaneita miehiä | Osuus 15 vuotta täyttäneistä miehistä % | Ammattikorkeakoulututkinnon suorittaneita naisia | Osuus 15 vuotta täyttäneistä naisista % |
|-----------------|--|--|--|---|--|---|
| 15-19 | 1 | 0,0 | - | - | 1 | 0,0 |
| 20-24 | 5 270 | 1,6 | 1 107 | 0,7 | 4 163 | 2,6 |
| 25-29 | 13 642 | 4,5 | 6 174 | 4,0 | 7 468 | 5,0 |
| 30-34 | 4 199 | 1,2 | 1 944 | 1,1 | 2 255 | 1,3 |
| 35-39 | 2 198 | 0,6 | 794 | 0,4 | 1 404 | 0,8 |
| 40-44 | 1 527 | 0,4 | 522 | 0,3 | 1 005 | 0,5 |
| 45-49 | 904 | 0,2 | 380 | 0,2 | 524 | 0,3 |
| 50-54 | 446 | 0,1 | 202 | 0,1 | 244 | 0,1 |
| 55-59 | 99 | 0,0 | 55 | 0,0 | 44 | 0,0 |
| 60-64 | 4 | 0,0 | 2 | 0,0 | 2 | 0,0 |
| 65-69 | 1 | 0,0 | 1 | 0,0 | - | - |
| Yhteensä | 28 291 | 0,7 | 11 181 | 0,5 | 17 110 | 0,8 |

Kuvio 7
Tutkijakoulutusasteen suorittanut väestö
maakunnittain 1999



yli 60-vuotiaat miehet olivat suorittaneet ammatillisen tutkinnon vastaavanikäisiä naisia useammin, kun taas työkäiset 25–59-vuotiaat naiset olivat suorittaneet miehiä useammin ammatillisen tutkinnon.

Korkeakoulututkintoihin on luettu korkeakouluasetuksen (464/1998) mukaiset yliopistoissa ja korkeakouluissa suoritettut tutkinnot sekä väliaikaisissa ja vakinaisissa ammattikorkeakouluissa suoritettut tutkinnot.

Korkeakoulututkinnon suorittaneita oli 327 000 henkeä. 15 vuotta täyttäneestä väestöstä osuus oli 8 prosenttia. Kasvua oli edelliseen vuoteen verrattuna 7 prosenttia.

Korkeakoulututkinnon suorittaneita oli sekä miehistä että naisista 8 prosenttia. Alle 50-vuotiaat naiset olivat suorittaneet korkeakoulututkinnon useammin kuin miehet.

Ammattikorkeakoulututkinnot sisältyvät korkeakoulututkintoihin. Vuoden 1999 lopussa ammattikorkeakoulututkinnon suorittaneita oli 28 000 henkeä. Edellisestä vuodesta ammattikorkeakoulu-

tutkinnon suorittaneiden määrä kasvoi 52 prosenttia.

Ammattikorkeakoulututkinnon suorittaneista oli 60 prosenttia naisia ja 40 prosenttia miehiä ja puolet oli iältään 25–29-vuotiaita.

Tutkijakoulutusasteen eli lisensiaatti- ja tohtoritutkinnon suorittaneiden määrä oli 22 000 henkeä vuoden 1999 lopussa. Kasvua oli edellisestä vuodesta 6 prosenttia. Miehiä tutkijakoulutusasteen suorittaneista oli kaksi kolmasosaa ja naisia yksi kolmasosa.

Eniten tutkijakoulutusasteen suorittaneita oli luonnontieteellisellä sekä terveys- ja sosiaali-alalla. Kaikista tutkijakoulutusasteen suorittaneista oli yli 40 prosenttia suorittanut näiden alojen tutkinnon.

Puolet tutkijakoulutuksen suorittaneista asui Uudellamaalla. Pelkästään pääkaupunkiseudulla asui 45 prosenttia. Pääkaupunkiseudun jälkeen tutkijakoulutuksen suorittaneita oli eniten Turussa, 8 prosenttia, sekä Tampereella ja Oulussa, molemmissa 6 prosenttia. Seuraavina olivat Jyväskylä ja Kuopio. Molemmissa tutkijakoulutuksen suorittaneita oli 3 prosenttia.

Taulukko 11
Tutkijakoulutusasteen suorittanut väestö koulutusalan ja sukupuolen mukaan 1999

| Koulutusala | Tutkijakoulutusasteen suorittaneita yhteensä | Muutos edellisestä vuodesta | | Tutkijakoulutusasteen suorittaneita miehiä | Tutkijakoulutusasteen suorittaneita naisia |
|--|--|-----------------------------|------------|--|--|
| | | | % | | |
| Kasvatustieteellinen | 821 | 200 | 32,2 | 399 | 422 |
| Humanistinen ja taidealan | 2 871 | 160 | 5,9 | 1 669 | 1 202 |
| Kaupallinen ja yhteiskuntatieteellinen | 3 948 | 127 | 3,3 | 2 718 | 1 230 |
| Luonnontieteellinen | 4 834 | 234 | 5,1 | 3 453 | 1 381 |
| Tekniikan | 4 132 | 223 | 5,7 | 3 576 | 556 |
| Maa- ja metsätalouden | 735 | 41 | 5,9 | 470 | 265 |
| Terveys- ja sosiaali-alan | 4 656 | 295 | 6,8 | 2 867 | 1 789 |
| Palvelualojen | 93 | 6 | 6,9 | 58 | 35 |
| Tuntematon | 17 | 4 | 30,8 | 10 | 7 |
| Yhteensä | 22 107 | 1 290 | 6,2 | 15 220 | 6 887 |

4 Ruotsinkielisen väestön koulutus

Lukioissa, ammatillisissa oppilaitoksissa, ammatti-
korkeakouluissa, yliopistoissa ja korkeakouluissa tut-
kinnon suorittaneen ruotsinkielisen väestön määrä
oli 138 000 henkeä vuoden 1999 lopussa. Kasvua
edelliseen vuoteen verrattuna oli yksi prosentti.

Tutkinnon oli suorittanut 15 vuotta täyttäneestä
ruotsinkielisestä väestöstä 57 prosenttia. Koko väes-
töstä osuus oli 59 prosenttia. Ruotsinkieliset suoritti-
vat enemmän korkea-asteen tutkintoja ja vähemmän
keskiasteen tutkintoja kuin koko väestö. Ruotsinkie-
lisisistä keskiasteen tutkinnon oli suorittanut 30 pro-
senttia ja korkea-asteen tutkinnon 27 prosenttia.

Vastaavat osuudet koko väestöstä olivat 36 prosent-
tia ja 23 prosenttia.

Ruotsinkieliset miehet ja koko väestön miehet
suorittivat yhtä usein tutkintoja. Tutkinnon suoritta-
neiden osuus oli molemmilla 59 prosenttia. Ruotsin-
kieliset naiset suorittivat vähemmän tutkintoja kuin
kaikki naiset. Tutkintoja oli suorittanut ruotsinkie-
lisisistä naisista 56 prosenttia ja kaikista naisista 58 pro-
senttia.

Ruotsinkieliset alle 35-vuotiaat nuoret olivat kou-
lutetumpia kuin koko väestön nuoret. Samoin yli
55-vuotiaat ruotsinkieliset olivat koulutetumpia kuin

Taulukko 12
Ruotsinkielinen 15 vuotta täyttänyt väestö koulutusasteen ja sukupuolen mukaan 1999

| Koulutusaste | 15 vuotta täyttänyt ruotsinkielinen väestö | | Muutos edellisestä vuodesta | | 15 vuotta täyttäneet ruotsinkieliset miehet | | Muutos edellisestä vuodesta | | 15 vuotta täyttäneet ruotsinkieliset naiset | | Muutos edellisestä vuodesta | |
|---|--|--------------|-----------------------------|----------------|---|-------------|-----------------------------|--------------|---|---|-----------------------------|--|
| | | % | % | % | % | % | % | % | % | % | | |
| Ei perusasteen jälkeistä tutkintoa | 102 071 | 42,6 | -2,3 | 48 093 | 41,1 | -1,8 | 53 978 | 44,0 | -2,8 | | | |
| Tutkinnon suorittaneita | 137 512 | 57,4 | 1,2 | 68 881 | 58,9 | 1,1 | 68 631 | 56,0 | 1,4 | | | |
| Keskiaste | 72 567 | 30,3 | 1,2 | 36 679 | 31,4 | 1,3 | 35 888 | 29,3 | 1,1 | | | |
| Korkea-aste | 64 945 | 27,1 | 1,3 | 32 202 | 27,5 | 0,9 | 32 743 | 26,7 | 1,6 | | | |
| Alin korkea-aste | 30 899 | 12,9 | -0,4 | 13 437 | 11,5 | -0,5 | 17 462 | 14,2 | -0,4 | | | |
| Alempi korkeakouluaste | 16 196 | 6,8 | 1,9 | 8 589 | 7,3 | 1,3 | 7 607 | 6,2 | 2,5 | | | |
| Ylempi korkeakouluaste | 16 088 | 6,7 | 3,9 | 8 885 | 7,6 | 2,6 | 7 203 | 5,9 | 5,4 | | | |
| Tutkijäkoulutusaste | 1 762 | 0,7 | 3,3 | 1 291 | 1,1 | 1,7 | 471 | 0,4 | 7,8 | | | |
| Yhteensä | 239 583 | 100,0 | | 116 974 | 100,0 | | 122 609 | 100,0 | | | | |

Taulukko 13
Perusasteen jälkeisen tutkinnon suorittanut ruotsinkielinen väestö iän ja sukupuolen mukaan 1999

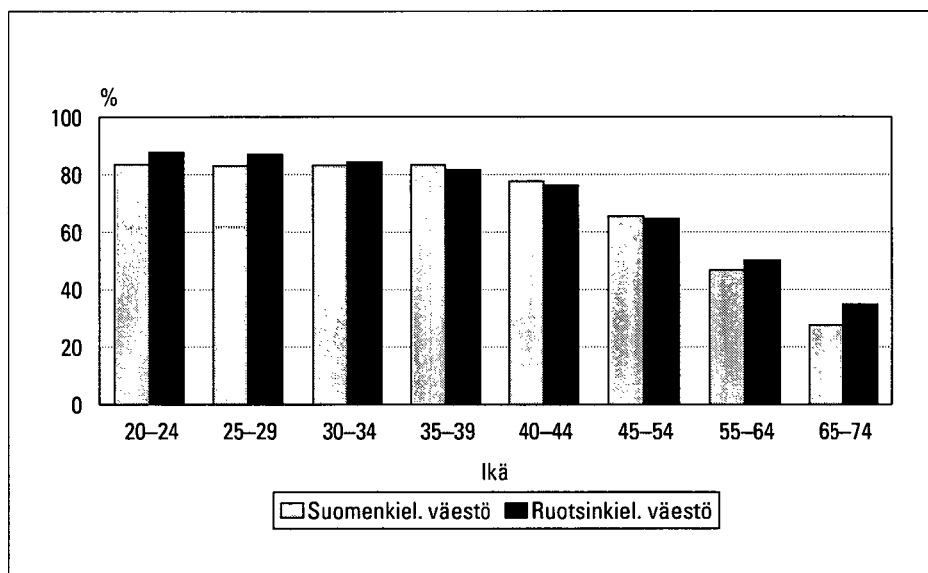
| Ikä | Tutkinnon suorittaneita yhteensä | Osuus ruotsinkielisestä väestöstä | | Osuus ruotsinkielisistä miehistä | | Osuus ruotsinkielisistä naisista | |
|-----------------|----------------------------------|-----------------------------------|---------------|----------------------------------|---------------|----------------------------------|--|
| | | % | % | % | % | | |
| 15-19 | 2 670 | 15,9 | 1 381 | 15,7 | 1 289 | 16,0 | |
| 20-24 | 14 306 | 87,8 | 7 352 | 85,7 | 6 954 | 90,2 | |
| 25-29 | 13 949 | 86,9 | 6 974 | 84,1 | 6 975 | 89,9 | |
| 30-34 | 15 044 | 84,4 | 7 336 | 80,8 | 7 708 | 88,1 | |
| 35-39 | 14 383 | 81,7 | 6 929 | 76,9 | 7 454 | 86,6 | |
| 40-44 | 14 002 | 76,3 | 6 846 | 72,4 | 7 156 | 80,4 | |
| 45-49 | 13 987 | 70,0 | 7 094 | 68,5 | 6 893 | 71,7 | |
| 50-54 | 14 559 | 60,1 | 7 625 | 60,2 | 6 934 | 59,9 | |
| 55-59 | 9 748 | 54,4 | 5 145 | 55,1 | 4 603 | 53,7 | |
| 60-64 | 6 934 | 45,2 | 3 605 | 47,1 | 3 329 | 43,3 | |
| 65-69 | 5 345 | 37,5 | 2 752 | 40,7 | 2 593 | 34,7 | |
| 70-74 | 4 662 | 32,1 | 2 380 | 35,8 | 2 282 | 29,0 | |
| 75-79 | 3 702 | 28,0 | 1 714 | 33,1 | 1 988 | 24,7 | |
| 80-84 | 2 262 | 25,8 | 1 002 | 33,7 | 1 260 | 21,8 | |
| 85- | 1 959 | 23,3 | 746 | 33,7 | 1 213 | 19,6 | |
| Yhteensä | 137 512 | 57,4 | 68 881 | 58,9 | 68 631 | 56,0 | |

koko väestö. Sen sijaan 35–55-vuotiaiden ikäryhmissä olivat ruotsinkieliset suorittaneet vähemmän tutkintoja kuin koko väestö.

Ruotsinkielisten koulutustaso oli koulutus-tasomittaimella mitaten selvästi korkeampi kuin koko väestön. Ruotsinkielisten koulutustaso oli kaikissa muissa maakunnissa – paitsi Itä-Uudenmaalla, Poh-

janmaalla ja Ahvenanmaalla – korkeampi kuin koko väestön.

Koulutustasoa ilmaiseva mittainluku on laskettu 20 vuotta täyttäneen väestön suorittamien tutkintojen koulutusasteista. Koulutustason laskemiskaava on esitetty luvussa 12. Aineisto, käsitteet ja luokitukset.



Kuvio 8
Perusasteen jälkeisen tutkinnon suorittaneiden osuudet vastaavan ikäisestä suomenkielisestä ja ruotsinkielisestä väestöstä 1999

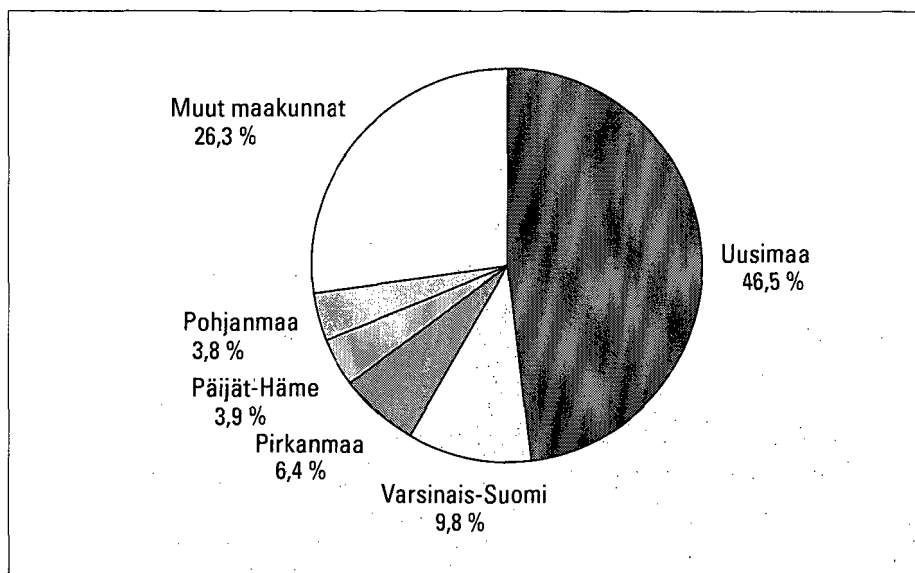
Taulukko 14
15 vuotta täyttänyt ruotsinkielinen väestö koulutusasteen mukaan maakunnittain 1999

| | 15 vuotta täyttänyt väestö yhteensä | Tutkinnon suorittaneita yhteensä | Osuus 15 vuotta täyttäneistä % | Koulutusaste Keskiaste % | Korkea-aste % | Ei perusasteen jälkeistä koulutusta % | Koulutustasomittain 20 vuotta täyttäneistä |
|---------------------|-------------------------------------|----------------------------------|--------------------------------|--------------------------|---------------|---------------------------------------|--|
| Manner-Suomi | | | | | | | |
| Uusimaa | 87 001 | 53 124 | 61,1 | 27,6 | 33,5 | 38,9 | 335 |
| Itä-Uusimaa | 25 836 | 13 118 | 50,8 | 28,3 | 22,5 | 49,2 | 240 |
| Varsinais-Suomi | 21 984 | 13 499 | 61,4 | 30,9 | 30,5 | 38,6 | 322 |
| Satakunta | 663 | 453 | 68,3 | 25,6 | 42,7 | 31,7 | 393 |
| Kanta-Häme | 442 | 278 | 62,9 | 27,1 | 35,7 | 37,1 | 336 |
| Pirkanmaa | 1 269 | 944 | 74,4 | 26,9 | 47,5 | 25,6 | 451 |
| Päijät-Häme | 478 | 284 | 59,4 | 26,8 | 32,6 | 40,6 | 312 |
| Kymenlaakso | 1 392 | 764 | 54,9 | 26,7 | 28,2 | 45,1 | 286 |
| Etelä-Karjala | 175 | 103 | 58,9 | 21,7 | 37,1 | 41,1 | 360 |
| Etelä-Savo | 180 | 117 | 65,0 | 27,8 | 37,2 | 35,0 | 345 |
| Pohjois-Savo | 209 | 140 | 67,0 | 20,6 | 46,4 | 33,0 | 409 |
| Pohjois-Karjala | 121 | 70 | 57,9 | 28,1 | 29,8 | 42,1 | 309 |
| Keski-Suomi | 276 | 188 | 68,1 | 22,1 | 46,0 | 31,9 | 422 |
| Etelä-Pohjanmaa | 432 | 252 | 58,3 | 32,4 | 25,9 | 41,7 | 274 |
| Pohjanmaa | 73 423 | 40 334 | 54,9 | 33,5 | 21,4 | 45,1 | 251 |
| Keski-Pohjanmaa | 5 604 | 2 927 | 52,2 | 30,5 | 21,7 | 47,8 | 244 |
| Pohjois-Pohjanmaa | 361 | 255 | 70,6 | 32,4 | 38,2 | 29,4 | 395 |
| Kainuu | 53 | 35 | 66,0 | 30,2 | 35,8 | 34,0 | 340 |
| Lappi | 234 | 134 | 57,3 | 28,2 | 29,1 | 42,7 | 304 |
| Ahvenanmaa | 19 450 | 10 493 | 53,9 | 33,2 | 20,8 | 46,1 | 242 |
| Yhteensä | 239 583 | 137 512 | 57,4 | 30,3 | 27,1 | 42,6 | 289 |

5 Ulkomaan kansalaisten koulutus

Lukioissa, ammatillisissa oppilaitoksissa, ammatti-korkeakouluissa, yliopistoissa ja korkeakouluissa tutkinnon suorittaneiden ulkomaan kansalaisten määrä oli 32 000 vuoden 1999 lopussa. Tutkinnon oli suorittanut 15 vuotta täyttäneistä ulkomaalaisista 46

prosenttia. Miesten osuus oli 45 prosenttia ja naisten 47 prosenttia. Ulkomaalaisten kohdalla on otettava huomioon, että tiedot ulkomaalaisten suorittamista tutkinnoista eivät ole kattavat, vaikka ulkomaalaisten koulutustietoja on täydennetty tutkintorekisteriin.



Kuvio 9
Perusasteen jälkeisen tutkinnon suorittaneet ulkomaan kansalaiset maakunnittain 1999

Taulukko 15
15 vuotta täyttäneet ulkomaan kansalaiset koulutusasteen ja sukupuolen mukaan 1999

| Koulutusaste | 15 vuotta täyttänyt väestö | | 15 vuotta täyttäneet miehet | | 15 vuotta täyttäneet naiset | |
|---|----------------------------|--------------|-----------------------------|--------------|-----------------------------|--------------|
| | | % | | % | | % |
| Ei perusasteen jälkeistä tutkintoa | 38 245 | 54,1 | 19 436 | 54,8 | 18 809 | 53,5 |
| Tutkinnon suorittaneita | 32 395 | 45,9 | 16 024 | 45,2 | 16 371 | 46,5 |
| Keskiaste | 15 598 | 22,1 | 8 396 | 23,7 | 7 202 | 20,5 |
| Korkea-aste | 16 797 | 23,8 | 7 628 | 21,5 | 9 169 | 26,1 |
| Alin korkea-aste | 4 299 | 6,1 | 1 678 | 4,7 | 2 621 | 7,5 |
| Alempi korkeakouluaste | 5 920 | 8,4 | 2 746 | 7,7 | 3 174 | 9,0 |
| Ylempi korkeakouluaste | 6 082 | 8,6 | 2 884 | 8,1 | 3 198 | 9,1 |
| Tutkijakoulutusaste | 496 | 0,7 | 320 | 0,9 | 176 | 0,5 |
| Yhteensä | 70 640 | 100,0 | 35 460 | 100,0 | 35 180 | 100,0 |

Taulukko 16**Perusasteen jälkeisen tutkinnon suorittaneet ulkomaan kansalaiset iän ja sukupuolen mukaan 1999**

| Ikä | Tutkinnon suorittaneita yhteensä | Osuus ulkomaalaisista | Tutkinnon suorittaneita miehiä | Osuus ulkomaalaisista miehistä | Tutkinnon suorittaneita naisia | Osuus ulkomaalaisista naisista |
|-----------------|----------------------------------|-----------------------|--------------------------------|--------------------------------|--------------------------------|--------------------------------|
| | | % | | % | | % |
| 15–19 | 104 | 1,8 | 51 | 1,7 | 53 | 1,9 |
| 20–24 | 1 196 | 18,8 | 539 | 17,9 | 657 | 19,6 |
| 25–29 | 3 365 | 33,6 | 1 662 | 33,5 | 1 703 | 33,7 |
| 30–34 | 5 553 | 47,5 | 2 682 | 44,0 | 2 871 | 51,2 |
| 35–39 | 5 683 | 56,7 | 2 729 | 51,7 | 2 954 | 62,4 |
| 40–44 | 4 852 | 64,4 | 2 180 | 56,8 | 2 672 | 72,2 |
| 45–54 | 7 210 | 77,8 | 3 650 | 76,6 | 3 560 | 79,1 |
| 55–64 | 3 106 | 69,5 | 1 706 | 74,8 | 1 400 | 64,1 |
| 65+ | 1 326 | 24,6 | 825 | 38,2 | 501 | 15,5 |
| Yhteensä | 32 395 | 45,9 | 16 024 | 45,2 | 16 371 | 46,5 |

Keskiasteen tutkinnon oli suorittanut 22 prosenttia ja korkea-asteen tutkinnon vajaa 24 prosenttia. Keskiasteen tutkintoja ulkomaalaiset olivat suorittaneet huomattavasti vähemmän kuin koko väestö. Sen sijaan korkea-asteen tutkinnon suorittaneiden ulkomaalaisten osuus oli vähän suurempi kuin koko väestön. Ulkomaalaisista miehistä korkea-asteen tutkinnon oli suorittanut 22 prosenttia ja naisista 26 prosenttia. Ulkomaalaiset naiset olivat suorittaneet korkeakoulu-

tutkinnon useammin kuin koko väestön naiset.

Koulutetuimpia ulkomaalaisista olivat 45–54-vuotiaat. Tähän ikäluokkaan kuuluvista 78 prosenttia oli suorittanut tutkinnon. Nuoret ulkomaalaiset sen sijaan olivat huomattavasti vähemmän koulutettuja kuin koko väestön nuoret.

Lähes puolet tutkinnon suorittaneista ulkomaalaisista asui Uudellamaalla. Varsinais-Suomessa asui kymmenesosa ja Pirkanmaalla 6 prosenttia.

6 Väestön koulutustaso alueittain

Väestön koulutustasossa on huomattavia alueellisia eroja. Koulutustaso vaihtelee kunnan taajamaväestön osuuden mukaan siten että, mitä suurempi on kunnan taajamaväestön osuus, sitä korkeampi on väestön koulutustaso. Kaupunkimaisissa kunnissa väestön koulutustaso oli vuoden 1999 lopussa selvästi korkeampi kuin taajaan asutuissa ja maaseutumaisissa kunnissa.

Kaupungeissa peruskoulun jälkeisen tutkinnon oli suorittanut 63 ja maaseudulla 50 prosenttia 15 vuotta täyttäneestä väestöstä. Korkea-asteen tutkinto oli kaupungeissa 27 ja maaseudulla 14 prosentilla.

Koulutustasoa ilmaiseva mittainluku on laskettu 20 vuotta täyttäneen väestön suorittamien tutkintojen koulutusasteista. Koulutustason laskemiskaava on esitetty luvussa 12. Aineisto, käsitteet ja luokitukset.

Taulukko 17
15 vuotta täyttänyt väestö koulutusasteen mukaan kuntaryhmittäin 1999

| Kuntaryhmä | 15 vuotta täyttänyt väestö yhteensä | Tutkinnon suorittaneita yhteensä | Osuus 15 vuotta täyttäneistä % | Koulutusaste Keskiaste % | Korkea-aste % | Ei perusasteen jälkeistä koulutusta % | Koulutustasomittain 20 vuotta täyttäneistä |
|-----------------------|-------------------------------------|----------------------------------|--------------------------------|--------------------------|---------------|---------------------------------------|--|
| Kaupunkimaiset kunnat | 2 574 295 | 1 609 171 | 62,5 | 35,5 | 27,0 | 37,5 | 305 |
| Taajaan asutut kunnat | 681 799 | 379 999 | 55,7 | 36,2 | 19,6 | 44,3 | 247 |
| Maaseutumaiset kunnat | 972 207 | 485 203 | 49,9 | 35,5 | 14,4 | 50,1 | 207 |
| Koko maa | 4 228 301 | 2 474 373 | 58,5 | 35,6 | 22,9 | 41,5 | 273 |

Taulukko 18
15 vuotta täyttänyt väestö koulutusasteen mukaan maakunnittain 1999

| Maakunta | 15 vuotta täyttänyt väestö yhteensä | Tutkinnon suorittaneita yhteensä | Osuus 15 vuotta täyttäneistä % | Koulutusaste Keskiaste % | Korkea-aste % | Ei perusasteen jälkeistä koulutusta % | Koulutustasomittain 20 vuotta täyttäneistä |
|---------------------|-------------------------------------|----------------------------------|--------------------------------|--------------------------|---------------|---------------------------------------|--|
| Manner-Suomi | | | | | | | |
| Uusimaa | 1 051 724 | 667 788 | 63,5 | 32,8 | 30,7 | 36,5 | 330 |
| Itä-Uusimaa | 71 346 | 38 947 | 54,6 | 32,1 | 22,5 | 45,4 | 254 |
| Varsinais-Suomi | 368 472 | 213 868 | 58,0 | 35,5 | 22,5 | 42,0 | 269 |
| Satakunta | 198 389 | 108 172 | 54,5 | 35,6 | 19,0 | 45,5 | 238 |
| Kanta-Häme | 135 518 | 76 389 | 56,4 | 35,2 | 21,1 | 43,6 | 251 |
| Pirkanmaa | 368 913 | 220 185 | 59,7 | 36,8 | 22,9 | 40,3 | 274 |
| Päijät-Häme | 163 034 | 90 621 | 55,6 | 36,1 | 19,5 | 44,4 | 244 |
| Kymenlaakso | 157 269 | 90 082 | 57,3 | 37,9 | 19,4 | 42,7 | 246 |
| Etelä-Karjala | 114 830 | 62 898 | 54,8 | 36,2 | 18,6 | 45,2 | 237 |
| Etelä-Savo | 140 723 | 76 055 | 54,0 | 36,1 | 17,9 | 46,0 | 232 |
| Pohjois-Savo | 208 458 | 119 532 | 57,3 | 37,5 | 19,8 | 42,7 | 253 |
| Pohjois-Karjala | 141 502 | 79 212 | 56,0 | 38,3 | 17,7 | 44,0 | 243 |
| Keski-Suomi | 212 872 | 123 165 | 57,9 | 36,7 | 21,2 | 42,1 | 263 |
| Etelä-Pohjanmaa | 159 782 | 85 642 | 53,6 | 35,9 | 17,7 | 46,4 | 230 |
| Pohjanmaa | 140 941 | 78 924 | 56,0 | 34,3 | 21,6 | 44,0 | 256 |
| Keski-Pohjanmaa | 57 086 | 30 446 | 53,3 | 36,2 | 17,2 | 46,7 | 231 |
| Pohjois-Pohjanmaa | 283 969 | 169 809 | 59,8 | 38,6 | 21,2 | 40,2 | 274 |
| Kainuu | 74 769 | 41 203 | 55,1 | 37,9 | 17,2 | 44,9 | 235 |
| Lappi | 157 794 | 90 116 | 57,1 | 37,9 | 19,2 | 42,9 | 249 |
| Ahvenanmaa | 20 910 | 11 319 | 54,1 | 33,0 | 21,2 | 45,9 | 244 |
| Koko maa | 4 228 301 | 2 474 373 | 58,5 | 35,6 | 22,9 | 41,5 | 273 |

Väestön koulutustasomittaimella mitaten maakuntien väliset koulutustasoerot olivat vähäisiä, kun Uttamaata ei lasketa mukaan. Uudellamaalla väestön koulutustaso oli huomattavasti korkeampi kuin maassa keskimäärin. Pirkanmaalla ja Pohjois-Pohjanmaalla koulutustaso oli juuri maan keskiarvon yläpuolella. Kaikissa muissa maakunnissa koulutustaso oli alempi kuin maassa keskimäärin. Tosin Varsinais-Suomen koulutustaso oli lähellä maan keskitasoa. Alhaisin koulutustaso oli Etelä-Pohjanmaalla ja Keski-Pohjanmaalla sekä Etelä-Savossa, joissa se oli merkittävästi maan keskitason alapuolella.

Koulutustasoerot johtuvat pitkälti korkea-asteen tutkinnon suorittaneista. Uudellamaalla oli korkea-asteen koulutuksen suorittanut 31 prosenttia 15 vuotta täyttäneistä, kun vastaava osuus oli 17 prosenttia Keski-Pohjanmaalla ja Kainuussa. Maakuntien väliset koulutuserot olivat selvästi pienemmät keskiasteen tutkinnon suorittaneilla.

Eniten tutkinnon suorittaneita koko 15 vuotta täyttäneestä väestöstä oli Uudellamaalla, jossa 64 prosentilla oli perusasteen jälkeinen tutkinto. Vähiten tutkinnon suorittaneita eli vajaa 54 prosenttia oli Keski- ja Etelä-Pohjanmaalla.

Nuoret aikuiset eli 25–34-vuotiaat olivat suorittaneet eniten tutkintoja Pohjois-Pohjanmaalla, Pohjanmaalla ja Etelä-Pohjanmaalla. Vähiten tähän ikäluokkaan kuuluvat nuoret olivat suorittaneet tutkintoja Ahvenanmaalla, Päijät-Hämeessä ja Itä-Uudella-

maalla. Myös uusmaalaiset nuoret aikuiset olivat selvästi koko maan keskitason alapuolella. Sen sijaan 55–65-vuotiaiden ikäluokassa oli tutkinnon suorittaneiden osuus Uudellamaalla huomattavasti muuta maata korkeampi. Vähiten tähän ikäluokkaan kuuluvat olivat suorittaneet tutkintoja Keski- ja Etelä-Pohjanmaalla.

Kunnittaiset koulutustasoerot olivat suuret. Selvästi korkein koulutustaso on ollut jo vuosia Kauniaisissa. Seuraavilla sijoilla olivat Espoo, Helsinki, Oulu ja Jyväskylä. Alhaisin koulutustaso oli Luhangan, Pylkönmäen, Rautavaaran ja Kannonkosken kunnissa.

Tutkinnon suorittaneiden osuus oli Kauniaisissa korkein. 79 prosenttia Kauniaisten 15 vuotta täyttäneestä väestöstä oli suorittanut jonkin tutkinnon peruskoulun jälkeen. Korkea-asteen tutkinnon oli suorittanut 53 prosenttia. Koko maassa oli peruskoulun jälkeisen tutkinnon suorittanut 59 prosenttia ja korkea-asteen tutkinnon 23 prosenttia 15 vuotta täyttäneestä väestöstä.

Tutkinnon suorittaneiden osuus oli matalin Luhangalla. 15 vuotta täyttäneistä oli kolmasosa suorittanut tutkinnon peruskoulun jälkeen ja korkea-asteen tutkinto oli kymmenesosalla.

Koko maassa keskimäärin 42 prosentilta 15 vuotta täyttäneistä puuttui perusasteen jälkeinen koulutus. Kauniaisissa perusasteen varassa olevien osuus oli 21 prosenttia ja Luhangalla 65 prosenttia.

Taulukko 19
Tutkinnon suorittaneiden osuudet ikäryhmittäin ja maakunnittain 1999

| Maakunta | 15 vuotta täyttänyt väestö | | 25–34-vuotiaat | | 55–64-vuotiaat | |
|-------------------|----------------------------|--|----------------|--|----------------|--|
| | % | | % | | % | |
| Uusimaa | 63,5 | | 81,3 | | 53,4 | |
| Pohjois-Pohjanmaa | 59,8 | | 86,5 | | 45,2 | |
| Pirkanmaa | 59,7 | | 84,9 | | 48,4 | |
| Koko maa | 58,5 | | 83,0 | | 46,8 | |
| Varsinais-Suomi | 58,0 | | 83,3 | | 47,0 | |
| Keski-Suomi | 57,9 | | 85,4 | | 44,0 | |
| Pohjois-Savo | 57,3 | | 84,3 | | 44,8 | |
| Kymenlaakso | 57,3 | | 84,1 | | 48,4 | |
| Lappi | 57,1 | | 82,3 | | 46,5 | |
| Kanta-Häme | 56,4 | | 82,3 | | 45,3 | |
| Pohjanmaa | 56,0 | | 85,7 | | 43,4 | |
| Pohjois-Karjala | 56,0 | | 83,8 | | 43,5 | |
| Päijät-Häme | 55,6 | | 78,3 | | 45,7 | |
| Kainuu | 55,1 | | 84,8 | | 41,0 | |
| Etelä-Karjala | 54,8 | | 83,3 | | 41,3 | |
| Itä-Uusimaa | 54,6 | | 80,1 | | 43,4 | |
| Satakunta | 54,5 | | 82,8 | | 44,6 | |
| Ahvenanmaa | 54,1 | | 77,6 | | 45,9 | |
| Etelä-Savo | 54,0 | | 82,2 | | 42,6 | |
| Etelä-Pohjanmaa | 53,6 | | 85,6 | | 38,1 | |
| Keski-Pohjanmaa | 53,3 | | 84,2 | | 35,6 | |

Taulukko 20
Koulutustasoltaan korkeimmat ja matalimmat kunnat 1999

| | Koulutustaso- mittain 20 vuotta täyttäneistä | Tutkinnon suorittaneiden osuus 15 vuotta täyttäneistä % | | Koulutustaso- mittain 20 vuotta täyttäneistä | Tutkinnon suorittaneiden osuus 15 vuotta täyttäneistä % | | |
|--|---|---|--|---|---|-----|------|
| Korkeimman koulutustason kunnat | | | Matalimman koulutustason kunnat | | | | |
| 1 | Kauniainen | 516 | 78,6 | 1 | Luhanka | 141 | 35,3 |
| 2 | Espoo | 402 | 70,0 | 2 | Pylkönmäki | 145 | 37,8 |
| 3 | Helsinki | 345 | 65,2 | 3 | Rautavaara | 147 | 37,3 |
| 4 | Oulu | 343 | 68,2 | 4 | Kannonkoski | 150 | 38,3 |
| 5 | Jyväskylä | 336 | 67,9 | 5 | Ullava | 151 | 38,7 |
| 6 | Kirkkonummi | 328 | 62,7 | 6 | Isojoki | 154 | 40,0 |
| 7 | Oulunsalo | 328 | 65,1 | 7 | Karjajoki | 154 | 41,4 |
| 8 | Kaarina | 319 | 62,9 | 8 | Geta | 156 | 38,6 |
| 9 | Pirkkala | 317 | 64,5 | 9 | Kivijärvi | 156 | 40,6 |
| 10 | Kempele | 317 | 65,7 | 10 | Miehikkälä | 157 | 40,6 |
| 11 | Joensuu | 315 | 66,3 | 11 | Pertunmaa | 158 | 42,1 |
| 12 | Kuopio | 314 | 65,9 | 12 | Savonranta | 160 | 41,9 |
| 13 | Tampere | 313 | 65,1 | 13 | Suomenniemi | 162 | 42,2 |
| 14 | Rovaniemi | 313 | 66,4 | 14 | Ylämaa | 162 | 42,9 |
| 15 | Järvenpää | 309 | 62,8 | 15 | Leivonmäki | 164 | 41,7 |
| 16 | Vaasa | 309 | 63,7 | 16 | Vesanto | 164 | 41,9 |
| 17 | Muurame | 308 | 64,3 | 17 | Kyyjärvi | 164 | 42,5 |
| 18 | Seinäjoki | 308 | 65,9 | 18 | Virtasalmi | 164 | 42,6 |
| 19 | Kiiminki | 302 | 64,3 | 19 | Soini | 165 | 41,5 |
| 20 | Kerava | 301 | 60,6 | 20 | Kisko | 166 | 41,0 |

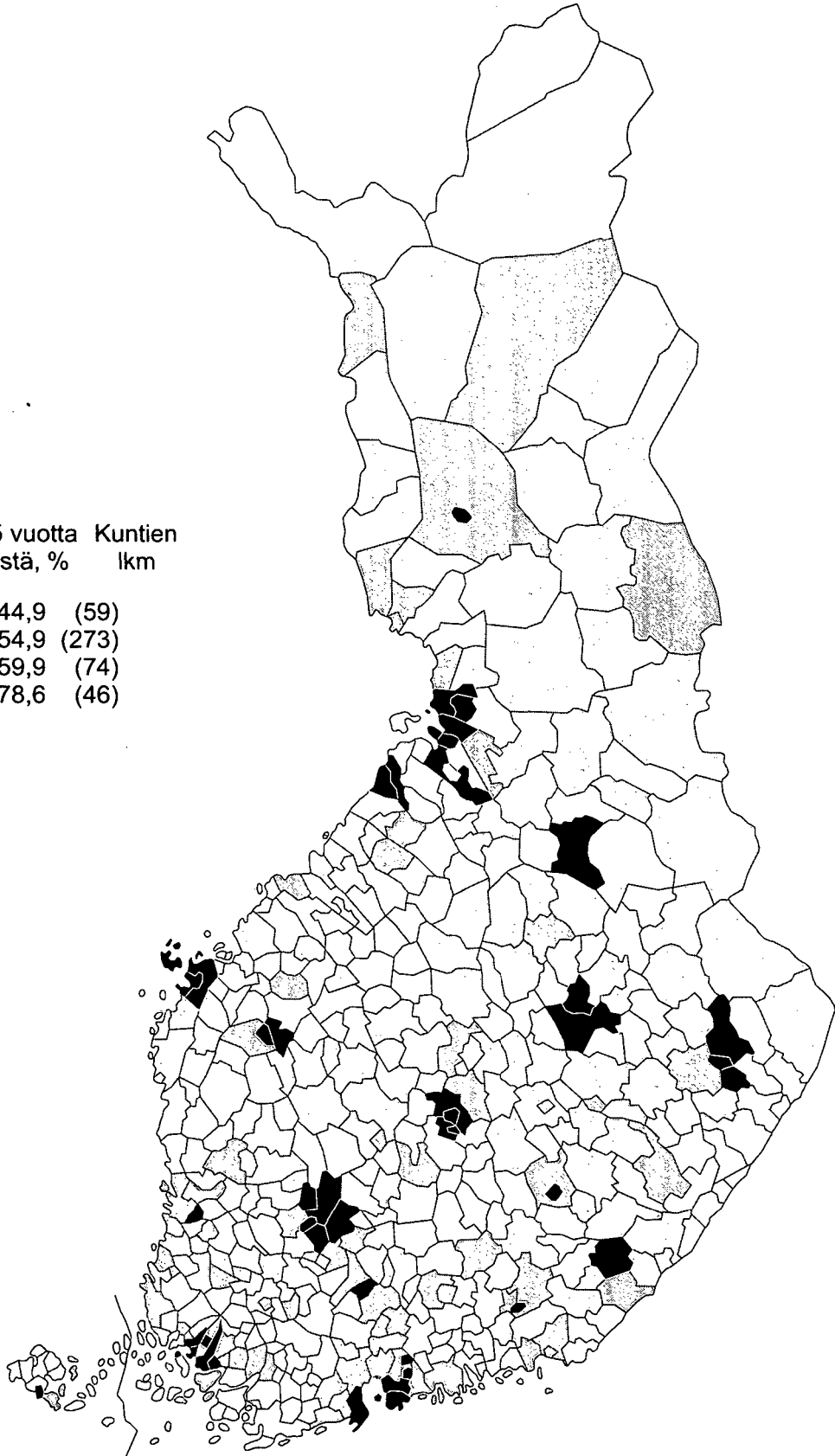
Taulukko 21
Kunnat, joissa perusasteen varaan jääneiden osuus 15 vuotta täyttäneistä korkein ja matalin 1999

| | 15 vuotta täyttäneistä % | 25–34-vuotiaista % | | 15 vuotta täyttäneistä % | 25–34-vuotiaista % | | |
|--|------------------------------------|---------------------------|---|------------------------------------|---------------------------|------|------|
| Vähiten perusasteen varaan jääneitä | | | Eniten perusasteen varaan jääneitä | | | | |
| | 41,5 | 17,0 | 1 | Luhanka | 64,7 | 33,3 | |
| 1 | Kauniainen | 21,4 | 10,1 | 2 | Rautavaara | 62,7 | 28,4 |
| 2 | Espoo | 30,0 | 15,1 | 3 | Pylkönmäki | 62,2 | 25,5 |
| 3 | Oulu | 31,8 | 10,7 | 4 | Kannonkoski | 61,7 | 24,5 |
| 4 | Jyväskylä | 32,1 | 10,8 | 5 | Geta | 61,4 | 32,4 |
| 5 | Rovaniemi | 33,6 | 13,7 | 6 | Ullava | 61,3 | 25,2 |
| 6 | Joensuu | 33,7 | 12,4 | 7 | Kumlinge | 61,3 | 26,7 |
| 7 | Seinäjoki | 34,1 | 10,6 | 8 | Isojoki | 60,0 | 23,5 |
| 8 | Kuopio | 34,1 | 13,2 | 9 | Kivijärvi | 59,4 | 20,3 |
| 9 | Kempele | 34,3 | 11,0 | 10 | Miehikkälä | 59,4 | 19,3 |
| 10 | Helsinki | 34,8 | 18,2 | 11 | Kisko | 59,0 | 24,8 |
| 11 | Tampere | 34,9 | 14,3 | 12 | Karjajoki | 58,6 | 20,7 |
| 12 | Oulunsalo | 34,9 | 12,4 | 13 | Dragsfjärd | 58,6 | 25,3 |
| 13 | Pirkkala | 35,5 | 14,3 | 14 | Soini | 58,5 | 17,2 |
| 14 | Nurmo | 35,7 | 11,5 | 15 | Leivonmäki | 58,3 | 27,5 |
| 15 | Kiiminki | 35,7 | 11,5 | 16 | Savonranta | 58,1 | 31,0 |
| 16 | Muurame | 35,7 | 12,4 | 17 | Vesanto | 58,1 | 25,8 |
| 17 | Siilinjärvi | 35,8 | 14,4 | 18 | Kinnula | 58,1 | 22,3 |
| 18 | Vaasa | 36,3 | 14,4 | 19 | Pertunmaa | 57,9 | 20,5 |
| 19 | Kontiolahti | 36,5 | 11,0 | 20 | Suomenniemi | 57,8 | 23,7 |
| 20 | Mikkeli | 36,6 | 15,0 | | | | |

Perusasteen jälkeisen tutkinnon suorittaneiden osuus kunnittain 1999

Osuus 15 vuotta Kuntien
täyttäneistä, % lkm

- 35,3 - 44,9 (59)
- 45,0 - 54,9 (273)
- ▨ 55,0 - 59,9 (74)
- 60,0 - 78,6 (46)

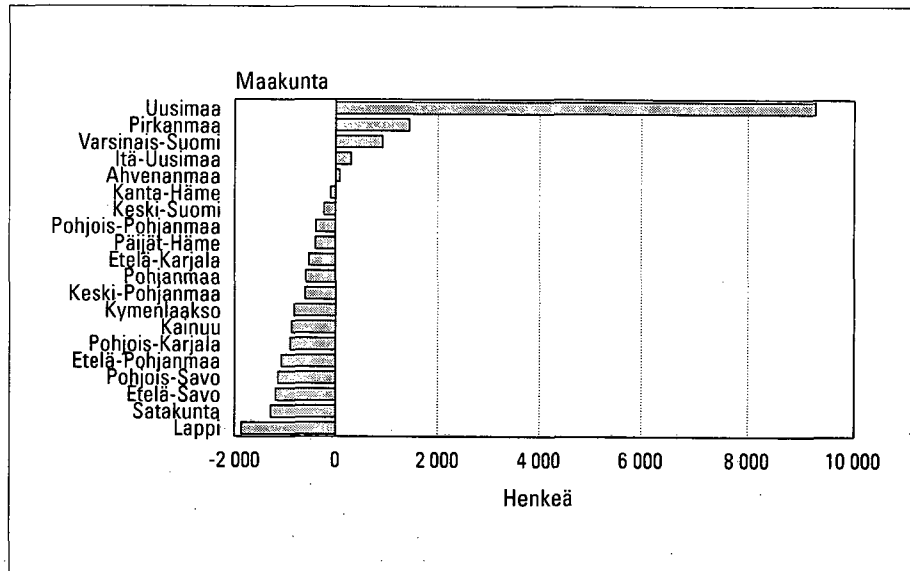


7 Tutkinnon suorittaneen väestön muuttoliike

1990-luvun jälkipuoliskon voimakas muuttoliike on lisännyt maakuntien ja kuntien välisiä koulutus-taseroja. Muuttajat ovat useimmiten nuoria ja hyvin koulutettuja. Muuttoliike käy maaseudulta kaupunkeihin.

Uusimaa on ollut jo vuosia koulutetun väestön suurin muuttovoittoalue. Vuoden 1999 aikana myös

Pirkanmaa ja Varsinais-Suomi ovat saaneet kouluteuista merkittävää muuttovoittoa. Huomattavia koulutetun väestön muuttotappioita puolestaan ovat kokeneet Lappi, Satakunta, Etelä-Savo, Pohjois-Savo ja Etelä-Pohjanmaa.



Kuvio 10
Tutkinnon suorittaneen väestön nettomaassamuutto maakunnittain 1999

Taulukko 22

Tutkinnon suorittaneen väestön nettomaassamuutto koulutusasteen mukaan maakunnittain 1999

| Maakunta | Tutkinnon suorittaneita yhteensä | Koulutusaste | | | | Tutkija-koulutusaste | Ei perusasteen jälkeistä koulutusta | Nettomuutto yhteensä |
|---------------------|----------------------------------|--------------|------------------|-------------------------|-------------------------|----------------------|-------------------------------------|----------------------|
| | | Keskiaste | Alin korkea-aste | Alempi korkea-kouluaste | Ylempi korkea-kouluaste | | | |
| Manner-Suomi | | | | | | | | |
| Uusimaa | 9 266 | 5 816 | 1 242 | 1 048 | 1 091 | 69 | 258 | 9 524 |
| Itä-Uusimaa | 300 | -89 | 140 | 96 | 151 | 2 | 18 | 318 |
| Varsinais-Suomi | 912 | 982 | 25 | 40 | -140 | 5 | 405 | 1 317 |
| Satakunta | -1 289 | -894 | -161 | -139 | -96 | 1 | -84 | -1 373 |
| Kanta-Häme | -92 | -179 | 25 | 6 | 55 | 1 | 96 | 4 |
| Pirkanmaa | 1 428 | 1 014 | 154 | 227 | 21 | 12 | 130 | 1 558 |
| Päijät-Häme | -397 | -351 | -29 | -56 | 40 | -1 | 38 | -359 |
| Kymenlaakso | -824 | -589 | -91 | -78 | -63 | -3 | 26 | -798 |
| Etelä-Karjala | -527 | -408 | -58 | -19 | -40 | -2 | -39 | -566 |
| Etelä-Savo | -1 191 | -700 | -240 | -176 | -68 | -7 | -6 | -1 197 |
| Pohjois-Savo | -1 138 | -663 | -108 | -195 | -151 | -21 | -177 | -1 315 |
| Pohjois-Karjala | -900 | -518 | -91 | -172 | -118 | -1 | -119 | -1 019 |
| Keski-Suomi | -230 | 56 | -82 | -21 | -174 | -9 | 22 | -208 |
| Etelä-Pohjanmaa | -1 074 | -800 | -110 | -138 | -18 | -8 | 44 | -1 030 |
| Pohjanmaa | -591 | -257 | -105 | -79 | -143 | -7 | -88 | -679 |
| Keski-Pohjanmaa | -611 | -397 | -85 | -87 | -44 | 2 | -49 | -660 |
| Pohjois-Pohjanmaa | -392 | -290 | -1 | 22 | -91 | -32 | -84 | -476 |
| Kainuu | -865 | -660 | -52 | -87 | -63 | -3 | -102 | -967 |
| Lappi | -1 866 | -1 099 | -399 | -204 | -162 | -2 | -311 | -2 177 |
| Ahvenanmaa | 81 | 26 | 26 | 12 | 13 | 4 | 22 | 103 |

Keskiasteen tutkinnon suorittaneet ovat olleet muuttoalttiimpia. Sekä Uudenmaan, Varsinais-Suomen että Pirkanmaan muuttovoitosta suurin osa oli keskiasteen tutkinnon suorittaneita. Merkittävimmiltä muuttotappioalueilta muutti pois eniten henkilöitä, jotka olivat suorittaneet keskiasteen tutkinnon.

Korkea-asteen tutkinnon suorittaneita muutti eniten Uudellemaalle. Tutkijakoulutusasteen tutkinnon suorittaneiden muutto suuntautui etupäässä Uudellemaalle. Edellisestä vuodesta Uudenmaan koko muuttovoitto lisääntyi yhden prosentin. Muuttovoiton kasvu näyttää hiukan hidastuneen. Edellisellä vuonna Uudenmaan muuttovoitto oli 7 prosenttia ja sitä aikaisempina vuonna 10 prosenttia.

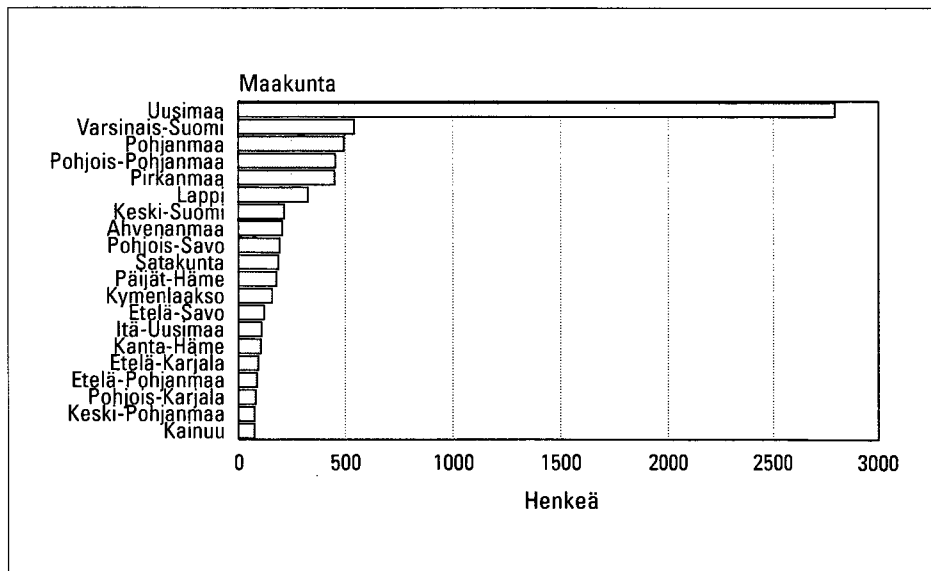
Vuonna 1999 muutti maasta 9 900 yli 15-vuotiaasta henkilöä. Edellisestä vuodesta maastamuuttaneiden määrä lisääntyi 12 prosenttia. Muuttaneista 71 prosenttia oli suorittanut jonkin tutkinnon peruskoulun jälkeen. Keskiasteen tutkinto oli 32 prosentilla ja korkea-asteen tutkinto 39 prosentilla.

41 prosenttia maastamuuttaneista lähti Uudelta maalta. Uusimaa oli kuitenkin koulutetun väestön muuttovoittoaluetta, sillä muutto muista maakunnista Uudellemaalle oli vilkkaampaa kuin muutto sieltä ulkomaille.

Nuoret ja koulutetut olivat muuttoalttiimpia. Tutkinnon suorittaneista maastamuuttajista 67 prosenttia oli alle 35-vuotiaita. Neljäsosa oli 25–29-vuotiaita.

Taulukko 23
Tutkinnon suorittaneen väestön maastamuutto iän ja koulutusasteen mukaan 1999

| Ikä | Tutkinnon suorittaneita | | Koulutusaste | | | | | Tutkija-koulutusaste | Ei perusasteen jälkeistä koulutusta | Maastamuutto yhteensä |
|-----------------|-------------------------|----------------------------|--------------|--------------|------------------|-------------------------|-------------------------|----------------------|-------------------------------------|-----------------------|
| | Yhteensä | Osuus maastamuuttaneista % | Keskiaste | Korkea-aste | Alin korkea-aste | Alempi korkea-kouluaste | Ylempi korkea-kouluaste | | | |
| 15–19 | 232 | 39,5 | 228 | 4 | 4 | – | – | – | 355 | 587 |
| 20–24 | 1 504 | 76,5 | 1 073 | 431 | 299 | 95 | 36 | 1 | 461 | 1 965 |
| 25–29 | 1 619 | 79,6 | 607 | 1 012 | 407 | 229 | 358 | 18 | 415 | 2 034 |
| 30–34 | 1 309 | 76,8 | 401 | 908 | 329 | 140 | 393 | 46 | 395 | 1 704 |
| 35–39 | 847 | 75,8 | 295 | 552 | 213 | 74 | 230 | 35 | 270 | 1 117 |
| 40–44 | 510 | 67,9 | 199 | 311 | 133 | 67 | 98 | 13 | 241 | 751 |
| 45–49 | 347 | 63,8 | 145 | 202 | 83 | 55 | 51 | 13 | 197 | 544 |
| 50–54 | 277 | 62,4 | 101 | 176 | 68 | 46 | 52 | 10 | 167 | 444 |
| 55–59 | 143 | 52,6 | 49 | 94 | 38 | 21 | 26 | 9 | 129 | 272 |
| 60–64 | 89 | 46,4 | 35 | 54 | 24 | 15 | 13 | 2 | 103 | 192 |
| 65– | 96 | 36,5 | 30 | 66 | 26 | 19 | 18 | 3 | 167 | 263 |
| Yhteensä | 6 973 | 70,6 | 3 163 | 3 810 | 1 624 | 761 | 1 275 | 150 | 2 900 | 9 873 |

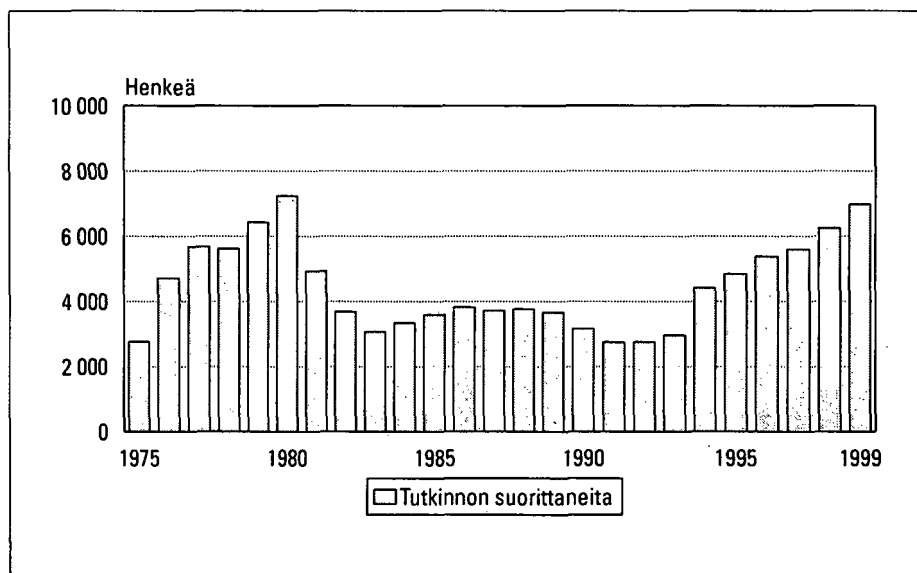


Kuvio 11
Tutkinnon suorittaneen väestön maastamuutto maakunnittain 1999

Naisia oli maastamuuttaneista 54 prosenttia. Maastamuuttaneet naiset olivat koulutetumpia kuin miehet. Naisista 75 prosenttia ja miehistä 65 prosenttia oli suorittanut tutkinnon. Korkea-asteen tutkinto oli naisista 42 prosentilla ja miehistä 35 prosentilla.

Vuonna 1999 maahan muutti 11 700 yli 15-vuotiaasta henkilöä. Edellisestä vuodesta maahan muutta-

neiden määrä kasvoi 4 prosenttia. Maahanmuuttaneiden koulutuksesta on saatavissa tiedot ainoastaan heidän aikaisemmin Suomessa suorittamiinsa tutkinnoista. Nämä tiedot saadaan tutkintorekisteristä. Ulkomaalaisten ulkomailla suorittamista tutkinnoista ei ole kattavaa tietoa tutkintorekisterissä.



Kuvio 12
Tutkinnon suorittaneen väestön
maastamuutto 1975–1999

8 Tutkinnon suorittaneen väestön pääasiallinen toiminta

Työvoiman määrä Tilastokeskuksen työssäkäyntitilaston ennakkotietojen mukaan oli 2 500 000 henkeä vuoden 1999 lopussa. Työvoimaan kuuluvat 15–74-vuotiaat työlliset ja työttömät. Työvoimasta oli työllisiä 86 prosenttia ja työttömiä 14 prosenttia. Työllisten määrä kasvoi 2 prosentilla ja työttömien määrä väheni 5 prosentilla edellisestä vuodesta.

Työvoimaan kuulumattomia oli 1 705 000 henkeä. 15 vuotta täyttäneistä oli työvoimaan kuulumattomia 40 prosenttia. Työvoimaan kuulumattomista 65 prosenttia oli eläkeläisiä.

Tutkinnon suorittaneita oli työvoimasta 74 prosenttia ja työvoimaan kuulumattomista 36 prosenttia.

Koulutetut hakeutuvat työmarkkinoille useammin kuin kouluttamattomat. Työvoimaan kuului

työikäisistä tutkinnon suorittaneista 78 prosenttia, mutta peruskoulun varaan jääneistä 44 prosenttia. Ylemmän korkeakouluasteen ja tutkijakoulutusasteen tutkinnon suorittaneiden työvoimaosuus oli noin 85.

Taulukossa työvoimaosuus on laskettu työikäisestä eli 15–74-vuotiaasta väestöstä.

Työttömyysaste eli työttömien prosenttiosuus työvoimaan kuuluvista oli 14 prosenttia vuoden 1999 lopussa. Koulutettujen työttömyysaste oli selvästi alempi kuin kouluttamattomien. Kun tutkinnon suorittaneiden työttömyysaste oli 12 prosenttia, oli se peruskoulun varaan jääneillä 21 prosenttia. Korkea-asteen tutkinnon suorittaneiden työttömyysaste oli 7 prosenttia.

Taulukko 24
15 vuotta täyttänyt väestö pääasiallisen toiminnan ja koulutusasteen mukaan 1999

| Pääasiallinen toiminta | 15 vuotta täyttäneitä | Ei perusasteen jälkeistä koulutusta | | | |
|---------------------------------|-----------------------|-------------------------------------|-------------|----------------|------------------|
| | | % | % | Keskiaste % | Korkea-aste % |
| Työvoimaan kuuluvat | 2 523 511 | 100,0 | 26,0 | 43,1 | 30,9 |
| Työlliset | 2 169 925 | 100,0 | 24,0 | 42,6 | 33,5 |
| Työttömät | 353 586 | 100,0 | 38,4 | 46,1 | 15,4 |
| Työvoimaan kuulumattomat | 1 704 790 | 100,0 | 64,4 | 24,5 | 11,1 |
| Opiskelijat | 400 304 | 100,0 | 59,5 | 33,6 | 6,9 |
| Varusmiehet | 18 496 | 100,0 | 14,3 | 82,4 | 3,3 |
| Eläkeläiset | 1 110 159 | 100,0 | 70,3 | 18,4 | 11,3 |
| Muut | 175 831 | 100,0 | 43,3 | 36,8 | 19,9 |
| Yhteensä | 4 228 301 | 100,0 | 41,5 | 35,6 | 22,9 |

Taulukko 25
15 vuotta täyttänyt väestö koulutusasteen ja työttömyysasteen mukaan 1999

| Koulutusaste | 15 vuotta täyttänyt väestö | Työvoima | | |
|---|----------------------------|------------------|--------------------------|---------------------|
| | | Yhteensä | Osuus 15–74-vuotiaista % | Työttömyysaste % |
| Ei perusasteen jälkeistä tutkintoa | 1 753 928 | 656 064 | 44,1 | 20,7 |
| Tutkinnon suorittaneita | 2 474 373 | 1 867 447 | 77,6 | 11,7 |
| Keskiaste | 1 505 153 | 1 086 893 | 74,1 | 15,0 |
| Korkea-aste | 969 220 | 780 554 | 83,0 | 7,0 |
| Alin korkea-aste | 534 771 | 423 491 | 81,7 | 8,5 |
| Alempi korkeakouluaste | 190 779 | 153 197 | 82,7 | 7,1 |
| Ylempi korkeakouluaste | 221 563 | 185 637 | 86,2 | 3,9 |
| Tutkijakoulutusaste | 22 107 | 18 229 | 84,9 | 2,5 |
| Yhteensä | 4 228 301 | 2 523 511 | 64,8 | 14,0 |

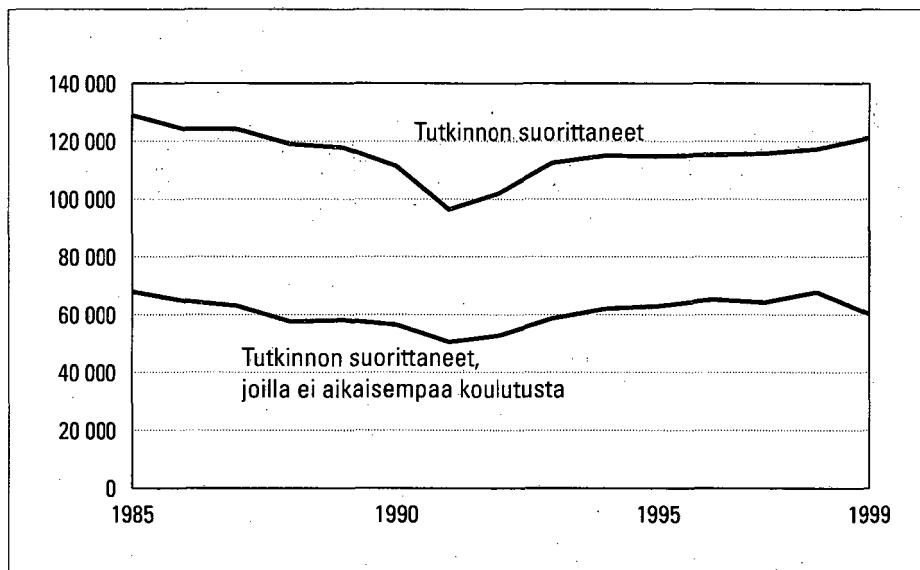
9 Vuonna 1999 suoritettut tutkinnot

Vuonna 1999 suoritettiin yhteensä 121 200 perusasteen jälkeistä tutkintoa. Ylioppilastutkintoja näistä oli 34 300. Ammatillisia tutkintoja suoritettiin 59 800 ja niistä oli näyttötutkintoja 12 800. Korkeakoulututkintoja suoritettiin 27 100 ja niistä oli ammattikorkeakoulututkintoja 9 900. Vuonna 1999 tutkinnon suorittaneista 60 200 henkilöllä ei ollut aikaisemmin suoritettua perusasteen jälkeistä koulutusta.

Tutkinnon suoritti 119 400 henkilöä vuonna 1999. Vuosina 1985–1990 tutkinnon suorittaneiden määrä väheni tasaisesti. Tämä johtui ikäluokkien pienenemisestä sekä koulujärjestelmässä tapahtuneiden tutkinnonuudistusten aiheuttamista koulutusaikojen pidentymisestä.

Vuodesta 1990 vuoteen 1991 tapahtuneen tutkinnon suorittaneiden määrän jyrkempi lasku johtui siitä, että tutkinnoiksi laskettiin työllisyyskoulutuksista vuodesta 1991 lähtien vain koulutusammattiin tai tutkintoon johtava koulutus. Tätä aikaisemmin oli tutkinnoiksi luettu vähintään 400 tuntia kestänyt työllisyyskoulutus.

Vuodesta 1991 tutkinnon suorittaneiden määrä on kääntynyt kasvuun. Tähän on vaikuttanut ammatillisessa koulutuksessa suoritettujen tutkintojen lisääntyminen sekä vuodesta 1994 lähtien suoritettut ammattikorkeakoulututkinnot.



Kuvio 13
Perusasteen jälkeisen tutkinnon suorittaneet vuosina 1985–1999

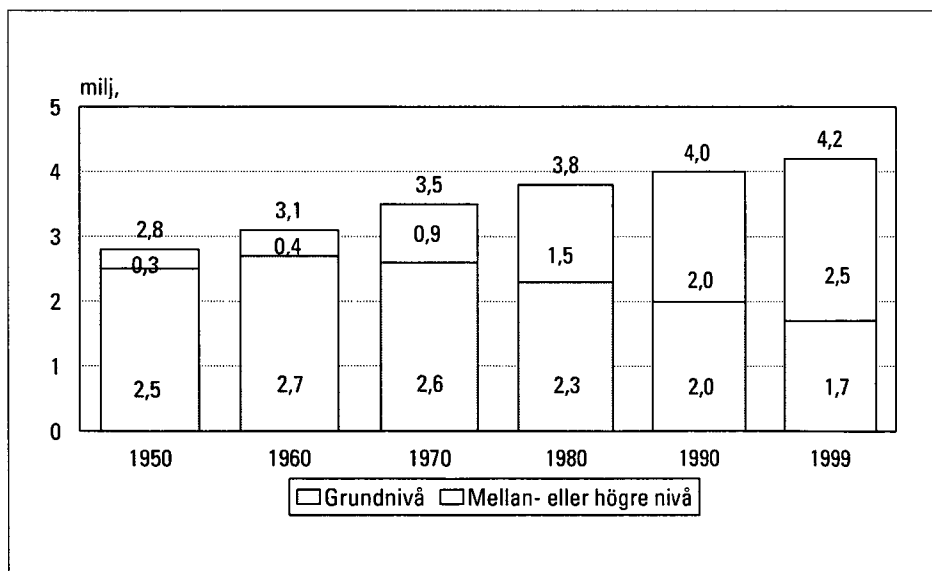
10 Sammandrag: Befolkningens utbildningsstruktur 31.12.1999

I slutet av 1999 hade 2 474 000 personer av befolkningen avlagt examen. Jämfört med föregående år innebar detta en ökning på 2 procent. Av den 15 år fyllda befolkningen hade 59 procent avlagt examen. Bland männen var andelen 59 procent och bland kvinnorna 58.

Med befolkning som avlagt examen avses personer som avlagt examen vid gymnasier, yrkesläroanstalter, yrkeshögskolor, universitet och högskolor samt personer som avlagt facklig grundexamen, yrkes- eller specialyrkesexamen som fristående examen.

Tabell 1
Den 15 år fyllda befolkningen efter utbildningsnivå och kön 1999

| Utbildningsnivå | Den 15 år fyllda befolkningen | | 15 år fyllda män | | 15 år fyllda kvinnor | |
|--------------------------------------|-------------------------------|--------------|------------------|--------------|----------------------|--------------|
| | | % | | % | | % |
| Ej utbildning efter grundnivå | 1 753 928 | 41,5 | 833 593 | 40,8 | 920 335 | 42,1 |
| Befolkning som avlagt examen | 2 474 373 | 58,5 | 1 208 291 | 59,2 | 1 266 082 | 57,9 |
| Mellannivå | 1 505 153 | 35,6 | 769 348 | 37,7 | 735 805 | 33,7 |
| Högre nivå | 969 220 | 22,9 | 438 943 | 21,5 | 530 277 | 24,3 |
| Lägsta högre nivå | 534 771 | 12,6 | 211 521 | 10,4 | 323 250 | 14,8 |
| Lägre högskolenivå | 190 779 | 4,5 | 99 562 | 4,9 | 91 217 | 4,2 |
| Högre högskolenivå | 221 563 | 5,2 | 112 640 | 5,5 | 108 923 | 5,0 |
| Forskarutbildningsnivå | 22 107 | 0,5 | 15 220 | 0,7 | 6 887 | 0,3 |
| Totalt | 4 228 301 | 100,0 | 2 041 884 | 100,0 | 2 186 417 | 100,0 |



Figur 1
Den 15 år fyllda befolkningen efter utbildningsnivå 1950-1999

Antalet personer som inte avlagt någon annan examen efter grundnivå, dvs. efter grundskola, folkskola, medborgarskola eller mellanskola, var 1 754 000. Siffran inkluderar också de personer som inte ens avlagt examen på grundskolenivå eller som är på hälft med sin utbildning och dessutom personer vars utbildning är okänd, t.ex. många utlänningar. Antalet personer som bara hade avlagt examen på grundskolenivå minskade med 1 procent från året förut.

Av den 15 år fyllda befolkningen hade 36 procent avlagt examen på mellannivå och 23 procent examen på högre nivå. När det gäller utbildningsnivåer hade antalet personer som avlagt examen på forskarutbildningsnivå eller på lägre högskolenivå relativt

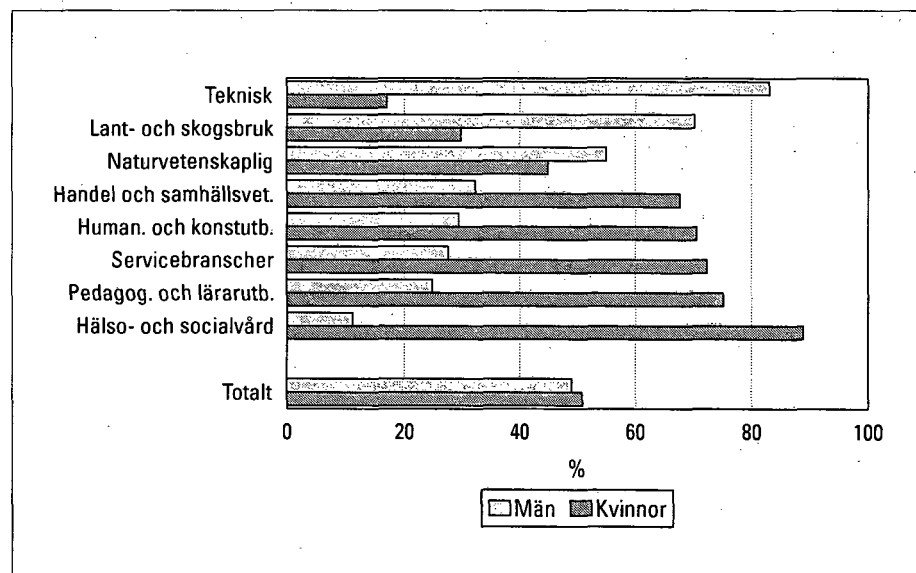
sett ökat mest från föregående år. Inom den manliga delen av befolkningen ökade antalet personer med examen på forskarutbildningsnivå med 5 procent och inom den kvinnliga befolkningen med 10 procent.

En granskning av de olika utbildningsområdena visar att de flesta personerna med examen fanns inom den tekniska utbildningen. En tredjedel av alla med examen hade utbildning inom detta område. En femtedel hade utbildning inom handel och samhällsvetenskaper. En tiondel hade avlagt examen inom servicebranscher eller hälso- och socialvård.

Jämfört med året förut ökade den humanistiska utbildningen och konstutbildningen samt den natur-

Tabell 2
Befolkning som avlagt examen efter grundnivå efter utbildningsområde och kön 1999

| Utbildningsområde | Befolkning som avlagt examen | Andel av den 15 år fyllda befolkningen % | Män som avlagt examen | Andel av 15 år fyllda män % | Kvinnor som avlagt examen | Andel av 15 år fyllda kvinnor % |
|---|------------------------------|---|-----------------------|--------------------------------|---------------------------|------------------------------------|
| Allmänbildande | 294 911 | 7,0 | 137 822 | 6,7 | 157 089 | 7,2 |
| Pedagogisk och lärarutbildning | 75 572 | 1,8 | 18 747 | 0,9 | 56 825 | 2,6 |
| Humanistisk och konstutbildning | 86 398 | 2,0 | 25 285 | 1,2 | 61 113 | 2,8 |
| Utb.inom handel och samhällsvetenskaper | 455 994 | 10,8 | 146 690 | 7,2 | 309 304 | 14,1 |
| Naturvetenskaplig | 40 340 | 1,0 | 22 177 | 1,1 | 18 163 | 0,8 |
| Teknisk | 780 530 | 18,5 | 647 781 | 31,7 | 132 749 | 6,1 |
| Utbildning inom lant- och skogsbruk | 129 663 | 3,1 | 91 103 | 4,5 | 38 560 | 1,8 |
| Utbildning inom hälso- och socialvård | 301 663 | 7,1 | 33 495 | 1,6 | 268 168 | 12,3 |
| Utbildning inom servicebranscher | 308 609 | 7,3 | 84 880 | 4,2 | 223 729 | 10,2 |
| Okänt | 693 | 0,0 | 311 | 0,0 | 382 | 0,0 |
| Totalt | 2 474 373 | 58,5 | 1 208 291 | 59,2 | 1 266 082 | 57,9 |



Figur 2
Befolkning som avlagt examen vid yrkesläroanstalter, yrkeshögskolor och universitet efter utbildningsområde och kön 1999

vetenskapliga utbildningen relativt sett mest, vardera med 4 procent.

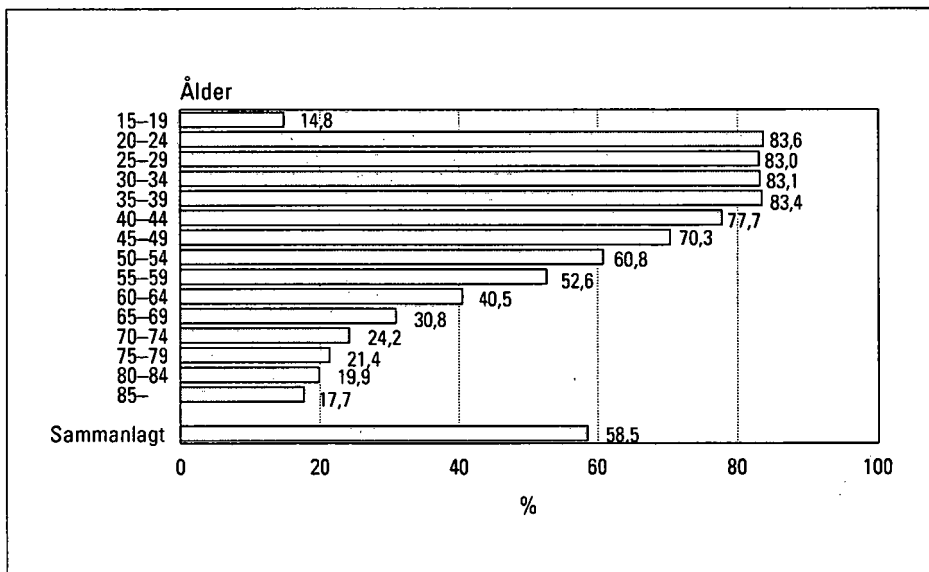
Män och kvinnor avlägger examina inom olika områden. Utbildningsområdena inom teknik samt inom lant- och skogsbruk är tydligt mansdominerade. Klart kvinnodominerade utbildningsområden är hälso- och socialvård, pedagogik och lärarutbildning, servicebranscher, humanistisk utbildning och konstutbildning samt handel och samhällsvetenskaplig utbildning.

De unga var betydligt högre utbildade än de som hör till äldre åldersgrupper. Den högsta utbildningen hade 20–24-åringarna, av vilka 84 procent hade avlagt examen. Pensionärerna hade den lägsta utbildningen.

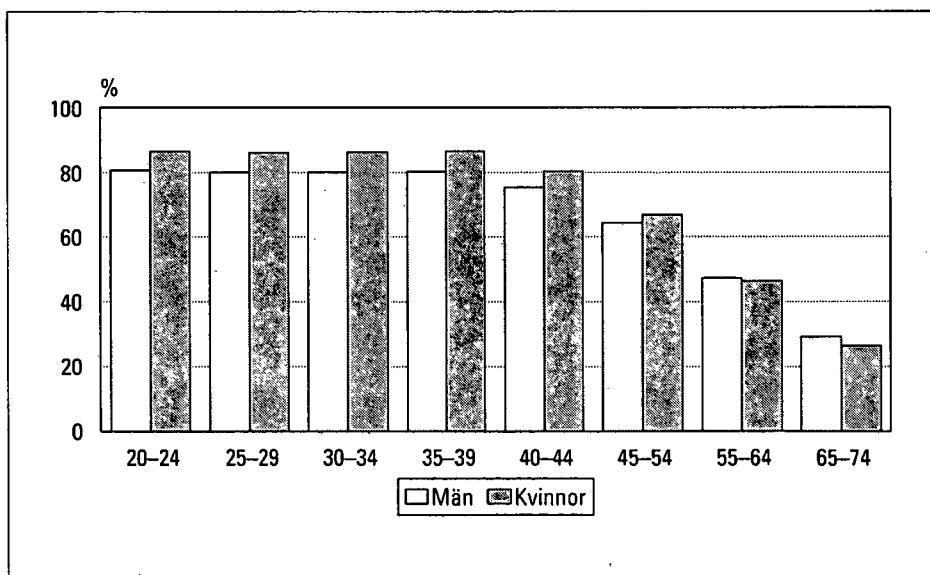
Av den 15 år fyllda befolkningen var männen högre utbildade än kvinnorna. Detta beror på att kvinnorna i de äldre åldersgrupperna har fått mycket mindre utbildning än männen i motsvarande ålder. Däremot hade de kvinnor som inte fyllt 55 år högre utbildning än männen. I synnerhet unga 20–39-åriga kvinnor hade märkbart högre utbildning än män.

Befolkningens utbildningsnivå regionvis

Det finns avsevärda regionala skillnader i befolkningens utbildningsnivå. Utbildningsnivån varierar efter tätortsbefolkningens andel på så sätt att ju större kommunens tätortsbefolkning är desto högre är befolkningens utbildningsnivå. I slutet av år 1999 var



Figur 3
Befolkningsandelar som avlagt examen efter grundnivå efter åldersgrupp 1999



Figur 4
Befolkningsandelar som avlagt examen efter grundnivå av befolkningen i samma ålder efter kön 1999

befolkningens utbildningsnivå märkbart högre i urbana kommuner än i landsbygdskommuner.

I städerna hade 63 procent av befolkningen över 15 år avlagt examen efter grundskolan och 50 procent av befolkningen på landsbygden. Av stadsbefolkningen hade 27 procent examen på högre nivå och detsamma gällde för 14 procent av landsbygdsbefolkningen.

Mätt enligt mätaren för utbildningsnivå var skillnaderna i utbildningsnivån mellan de olika landskapen små om Nyland inte beaktas. Utbildningsnivån i Nyland var märkbart högre än i landet i genomsnitt. Utbildningsnivån i Birkaland och Norra Österbotten var samma som landets medeltal. I alla övriga landskap var utbildningsnivån lägre än i landet i genomsnitt. Utbildningsnivån i Egentliga Finland var dock nära landets medeltal. Utbildningsnivån var lägst i Södra Österbotten, Mellersta Österbotten och Södra Savolax.

Skillnaderna i utbildningsnivå beror till en stor del på den befolkning som avlagt utbildning på högre nivå. I Nyland hade 31 procent av den 15 år fyllda befolkningen avlagt utbildning på högre nivå, medan motsvarande andel var 17 procent i Mellersta Österbotten och Kajanaland.

År 1999 hade 64 procent av den 15 år fyllda befolkningen i Nyland avlagt examen efter grundnivå. I Södra och Mellersta Österbotten var andelen något under 54 procent.

Unga vuxna, dvs. personer i åldern 25–34 år hade avlagt mest examina i Norra och Södra Österbotten samt i Österbotten. Minst examina hade unga i denna åldersgrupp avlagt på Åland, i Päijänne-Tavastland, Östra Nyland och Nyland. Personer i åldern 55–65 hade avlagt klart mest examina i Nyland och minst i Mellersta och Södra Österbotten.

Skillnaderna i utbildningsnivå var stora mellan kommunerna. Klart högst har utbildningsnivån redan i många år varit i Grankulla. På följande platser kom Esbo, Helsingfors, Uleåborg och Jyväskylä. Utbildningsnivån var lägst i Luhanka, Pylkönmäki, Rautavaara och Kannonkoski kommuner.

Andelen personer som avlagt examen var högst i Grankulla. Av de grankullabor som fyllt 15 år hade 79 procent avlagt någon examen efter grundskolan. 53 procent hade avlagt examen på högre nivå. I hela landet hade 59 procent av den 15 år fyllda befolkningen avlagt examen efter grundskolan och 23 procent examen på högre nivå.

Andelen personer med examen var lägst i Luhanka. Av dem som fyllt 15 år hade en tredjedel avlagt examen efter grundskolan och en tiondel hade examen på högre nivå.

I hela landet saknade i medeltal 42 procent av dem som fyllt 15 år utbildning efter grundnivån. I Grankulla var motsvarande andel 21 procent och i Luhanka var den 65 procent.

11 Summary:

Educational level of the population on 31 December 1999

At the end of 1999, the number of people with educational qualifications was 2,474,000. The number had grown by 2 per cent on the previous year. Of the population aged 15 or over, 59 per cent had educational qualifications. The figure was 59 per cent for men and 58 per cent for women.

The population with educational qualifications refers to persons having completed education at upper secondary schools, vocational education institutes, polytechnics and universities, as well as to persons who have attained a vocational, further vocational or specialist vocational qualification by passing a vocational proficiency test.

Table 1
Population aged 15 or over by level of education¹⁾ and gender at end-1999

| Level of education ²⁾ | Population aged 15 or over | | Men aged 15 or over | | Women aged 15 or over | |
|---|----------------------------|--------------|---------------------|--------------|-----------------------|--------------|
| | | % | | % | | % |
| Only basic education | 1 753 928 | 41.5 | 833 593 | 40.8 | 920 335 | 42.1 |
| Population with educational qualifications | 2 474 373 | 58.5 | 1 208 291 | 59.2 | 1 266 082 | 57.9 |
| Upper secondary education (ISCED 3/4) | 1 505 153 | 35.6 | 769 348 | 37.7 | 735 805 | 33.7 |
| Tertiary education (ISCED 5/6) | 969 220 | 22.9 | 438 943 | 21.5 | 530 277 | 24.3 |
| First stage of tertiary (ISCED 5) | | | | | | |
| Vocational college (ISCED 5B) | 534 771 | 12.6 | 211 521 | 10.4 | 323 250 | 14.8 |
| Lower and higher university, polytechnic (ISCED 5A) | 412 342 | 9.8 | 212 202 | 10.4 | 200 140 | 9.2 |
| Second stage of tertiary (ISCED 6) | 22 107 | 0.5 | 15 220 | 0.7 | 6 887 | 0.3 |
| Total | 4 228 301 | 100.0 | 2 041 884 | 100.0 | 2 186 417 | 100.0 |

1) Unesco: International Standard Classification of Education 1997

2) The principal contents of the levels:

Upper secondary education (ISCED 3/4): upper secondary general education, upper secondary vocational education, specialist vocational qualifications

First stage of tertiary education, 5B programmes (ISCED 5B): vocational college education

First stage of tertiary education, 5A programmes (ISCED 5A): polytechnic degrees, lower and higher university degrees

Second stage of tertiary education (ISCED 6): licentiate's and doctor's degrees

Table 2
Population with qualifications after basic level education by field of education¹⁾ and gender at end-1999

| Field of education | Total | Gender | |
|---|------------------|-------------|-------------|
| | | Men | Women |
| | | % | % |
| Male dominated fields | | | |
| Engineering, Manufacturing and Construction | 780 530 | 83.0 | 17.0 |
| Agriculture | 129 663 | 70.3 | 29.7 |
| Science | 40 340 | 55.0 | 45.0 |
| Female dominated fields | | | |
| General | 294 911 | 46.7 | 53.3 |
| Social sciences, Business and Law | 455 994 | 32.2 | 67.8 |
| Humanities and Arts | 86 398 | 29.3 | 70.7 |
| Services | 308 609 | 27.5 | 72.5 |
| Education | 75 572 | 24.8 | 75.2 |
| Health and Welfare | 301 663 | 11.1 | 88.9 |
| Not known or unspecified | 693 | | |
| Total | 2 474 373 | 48.8 | 51.2 |

1) Unesco: International Standard Classification of Education 1997

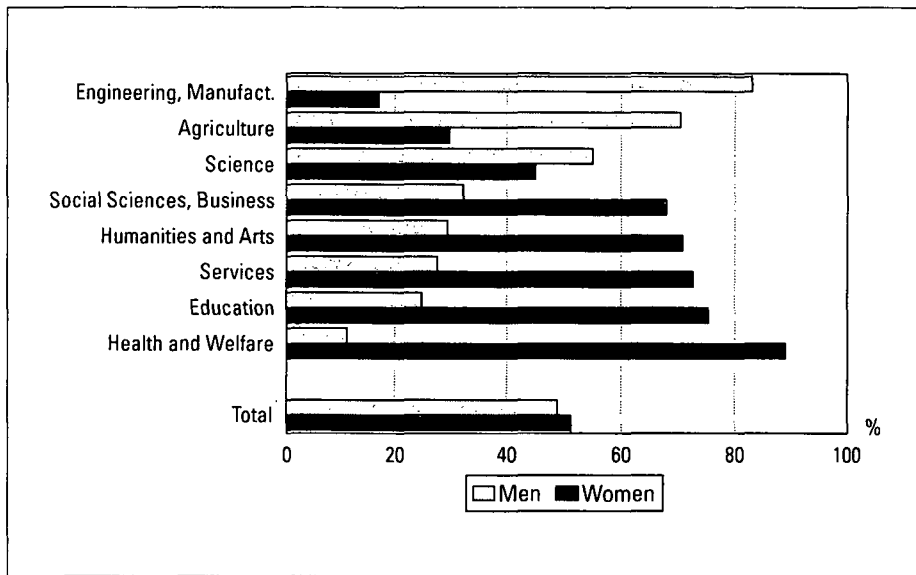


Figure 1
Population with educational qualifications from vocational schools and colleges, polytechnics and universities by field of education and gender in 1999

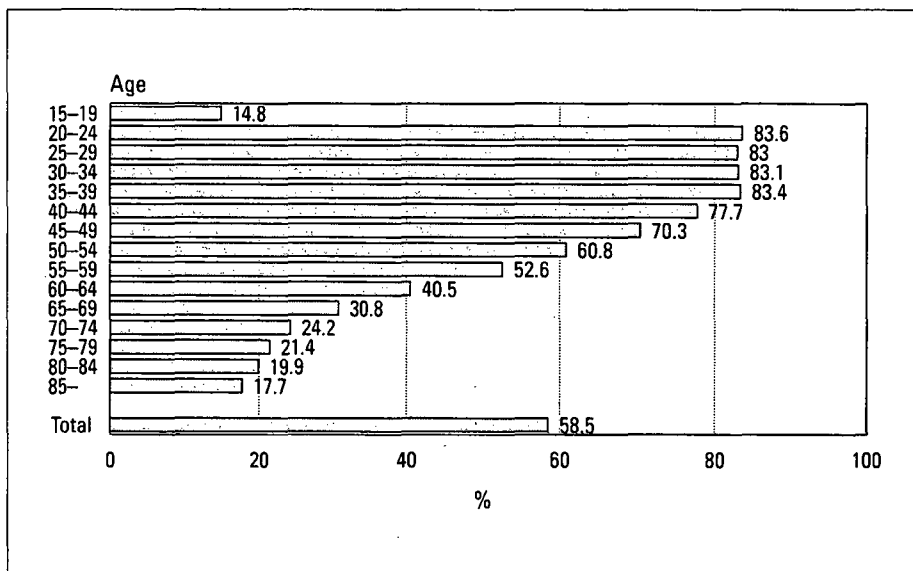


Figure 2
Proportion of population with qualifications after basic level education by age group in 1999

There were 1,754,000 persons who had attained no qualifications after having completed the basic level, i.e. comprehensive school, primary school, lower secondary school or middle school. This figure also includes those who do not even have basic level qualifications, those who have not yet completed their education or those on whose education no information is available, such as many foreigners. The number of those relying on basic level education went down by good one per cent compared to the previous year.

A total of 36 per cent of the population aged 15 or over had upper secondary education qualifications and 23 per cent tertiary education qualifications or degrees. Of the levels of education, the number of second stage of tertiary education degrees increased most in relative terms compared to the previous year. The growth was 5 per cent for men and 10 per cent for women.

When comparing the various fields of education, the highest number of qualifications were obtained from the field of Technology and Engineering. Almost one third of all those with qualifications were educated in this field. One fifth achieved qualifications from Social Sciences and Business. One tenth were educated both in the fields of Health and Welfare, and Services.

Men and women achieved qualifications from different fields. Technology and Engineering, and Agriculture and Forestry were clearly male-dominated fields of education. Particularly female-dominated fields were Health and Welfare, Teacher Education and Educational Science, Services, and Humanities and Arts as well as Social Sciences and Business.

Young people are clearly more educated than those in older age groups. 20 to 24 year olds are the most educated group, 84 per cent having educa-

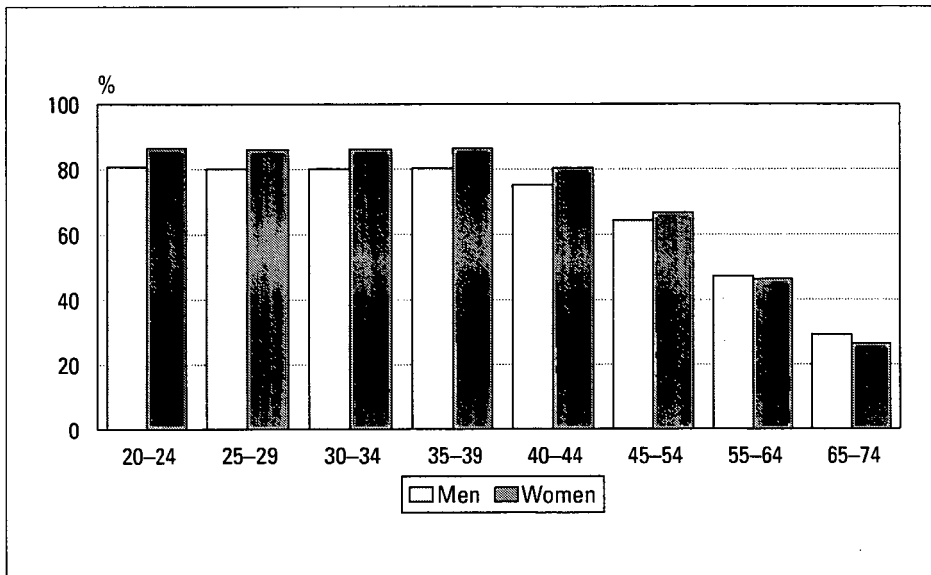


Figure 3
Proportion of population with qualifications after basic level education in the corresponding age group by gender in 1999

tional qualifications. People at the retirement age had had the least education.

Of persons aged 15 or over, men were more educated than women. This is due to the fact that women in older age groups have received considerably less education than men of the same age. In contrast, under 55-year-old women were more educated than men. Especially young women aged 20 to 39 had clearly had more education than men.

Educational level of the population by area

There are considerable regional differences in the educational level of the population. The level of education varies in accordance with the size of the population living in urban settlements: the larger the proportion of people living in urban settlements, the higher the educational level of the population. At the end of 1999, the educational level of the population was considerable higher in urban municipalities than in rural municipalities.

With the exception of the region of Uusimaa, there were only small differences in the level of education between regions. The level of education in Uusimaa was considerable higher than the average level for the whole country. The level of education in Pirkanmaa and North Ostrobothnia was equal to the average level. In all other regions, the level of education was lower than the average for the whole country, but in Varsinais-Suomi it was close to the average. South and Central Ostrobothnia and Etelä-Savo had the lowest level of education.

There are great differences in the level of education by municipality. For many years, the level of education has clearly been highest in Kauniainen, followed by Espoo, Helsinki, Oulu and Jyväskylä. The municipalities of Luhanka, Pylkönmäki, Rautavaara and Kannonkoski had the lowest level of education.

12 Aineisto, käsitteet ja luokitukset

Aineisto ja käsitteet

Julkaisun tiedot perustuvat koulutustietojen osalta Tilastokeskuksen tutkintorekisteriin ja väestöä koskevien tietojen osalta Väestörekisterikeskuksen ylläpitämän väestön keskusrekisterin tietoihin. Pääasiallista toimintaa kuvaavat tiedot perustuvat Tilastokeskuksen rekisteripohjaisen työssäkäyntitilaston ennakkotiedostoon.

Tutkinnon suorittaneella väestöllä tarkoitetaan lukioissa, ammatillisissa oppilaitoksissa, ammattikorkeakouluissa, yliopistoissa ja korkeakouluissa tutkinnon suorittaneita sekä näyttötutkintona ammatillisen perustutkinnon, ammatti- tai erikoisammattitutkinnon suorittaneita.

Vuoden 1990 loppuun asti tutkinnoksi luettiin vähintään 400 tuntia kestäneen koulutuksen suoritus mukaan lukien työllisyyskoulutus. Vuodesta 1991 lähtien laskettiin työllisyyskoulutuksista tutkinnoiksi vain työvoimapolitiittisen aikuiskoulutuksen koulutusammattiin tai tutkintoon johtaneen koulutuksen suoritus.

Tutkinnon suorittaneet on luokiteltu koulutusasteittain korkeimman/viimeksi suoritettun ammatillisen tutkinnon mukaan. Mikä tarkoittaa, että useasta henkilön suorittamasta tutkinnosta tilastoon on valittu koulutusasteeltaan korkein tutkinto ja useamasta samanasteisesta tutkinnosta viimeksi suoritettu. Ammatillinen tutkinto tarkoittaa sitä, että jos henkilöllä on sekä ylioppilastutkinto että keskiasteen ammatillinen tutkinto, luokitellaan henkilö aina ammatillisen tutkinnon mukaan, vaikka ylioppilastutkinto olisi viimeksi suoritettu. Ylioppilastutkinto on yleisivistävä tutkinto.

Väestön koulutustasomittain (VKTM)

Väestön koulutustasoa mitataan perusasteen jälkeen suoritettun korkeimman koulutuksen keskimääräisellä pituudella henkeä kohti. Ts. väestön koulutustasoa osoittava mittain kuvaa väestöryhmän koulutustasoa koulutuspituuksella. Esimerkiksi koulutustasoluku 246 osoittaa, että teoreettinen koulutusaika henkeä kohti on 2,5 vuotta peruskoulun suorittamisen jälkeen.

Väestön koulutustasoa mitattaessa perusjoukkona käytetään tavallisesti 20 vuotta täyttäneitä väestöä. Näin siksi, että alle 20-vuotiaat ovat pääsääntöisesti vielä koulussa eivätkä näin ollen ole ehtineet suorittaa tutkintoa.

Mittaimen avulla voidaan helposti vertailla eri alueiden välisiä sekä eri väestöryhmien välisiä koulu-

tustasoeroja sekä seurata ajassa tapahtuvia muutoksia.

Väestön koulutustasomittain on laskettu seuraavan kaavan mukaan 20 vuotta täyttäneestä väestöstä:

$$VKTM = \left(\frac{\sum_{i=1}^8 f_i x_i}{\sum_{i=1}^8 f_i} \right) * 100, \text{ jossa}$$

- f = Henkilöiden lukumäärä
x = Koulutusasteen teoreettinen suoritus-aika perusasteen jälkeen
i = Koulutusaste

Teoreettinen suoritus-aika perusasteen jälkeen (x), vuosina:

Koulutusaste (i):

| | |
|------------------------------------|----|
| Ei perusasteen jälkeistä tutkintoa | 0 |
| 3 Keskiaste | 3 |
| 5 Alin korkea-aste | 5 |
| 6 Alempi korkeakouluaste | 7 |
| 7 Ylempi korkeakouluaste | 9 |
| 8 Tutkijakoulutusaste | 12 |

Luokitukset

Koulutusluokitus

Tutkinnot on luokiteltu 31.12.1999 tilanteen mukaisen koulutusluokituksen (Koulutusluokitus 1997, 11. uusittu laitos, Käsikirjoja 1) ja siihen tehtyjen koulutuskoodimuutosten mukaan.

Vuoden 1997 koulutusluokitus on uudistettu luokitus eivätkä koulutusasteet ja koulutusalat ole vertailukelpoisia sitä aikaisemman luokituksen kanssa. Uudistetun koulutusluokituksen muutokset aikaisempaan luokitukseen on esitetty julkaisussa 'Koulutusluokituksen muunnosavain 1997, Liite 4. Koulutusluokitus 1997:ään, Käsikirjoja 1'.

Koulutusasteet

Koulutusaste määräytyy ensisijaisesti tutkinnon tavoitetaso mukaan. Tavoitetaso pohjautuu virallisiin opetussuunnitelmiin, opetussisältöjen vaatimuksiin, ohjeellisiin koulutuspituuksiin, pohjakoulutusvaatimuksiin ja jatko-opintokelpoisuuksiin.

Keskiasteen koulutus

- 3 Keskiaste
- 2-3 vuotta koulutusta eli noin 11-12 vuotta koulutusta peruskoulun aloittamisesta (ylioppilastutkinnot, 1-3-vuotiset ammatilliset tutkinnot, ammatilliset perustutkinnot, ammatti-

tutkinnot ja erikoisammattitutkinnot esim. merkantti, perushoitaja)

Korkea-asteen koulutus

- 5 Alin korkea-aste
 - 2–3 vuotta keskiasteen jälkeen eli noin 13–14 vuotta koulutusta peruskoulun aloittamisesta (teknikon, agrologin, hortonomin, artemomin ja sairaanhoitajan tutkinnot, jotka eivät ole ammattikorkeakoulututkintoja)
- 6 Alempi korkeakouluaste
 - 3–4 vuotta opiskelua keskiasteen jälkeen (ammattikorkeakoulututkinnot ja alemmat korkeakoulututkinnot sekä mm. insinööri, metsätalousinsinööri ja merikapteeni)
- 7 Ylempi korkeakouluaste
 - 5–6 vuotta koulutusta keskiasteen jälkeen (ylemmät korkeakoulututkinnot esim. maisteritutkinnot, diplomi-insinöörit ja lääkäreiden erikoistumistutkinnot)
- 8 Tutkijakoulutusaste
 - tutkinnot ovat tieteellisiä lisensiaatin ja tohtorintutkintoja
- 9 Koulutusaste tuntematon

Koulutusalat

Koulutusluokitus noudattaa kansainvälisen koulutusluokituksen pääkoulutusaloja. Koulutusala määräytyy ensisijaisesti koulutuksen sisällön (opetussuunnitelman) mukaan. Pääaine- tai suuntautumisvaihtoehto ei muuta koulutusala. Poikkeuksena ovat filosofian kandidaatti-, maisteri-, lisensiaatti- ja tohtorintutkinnot, joiden koulutusala määräytyy tiedekunnan/osaston mukaan.

- 0 Yleissivistävä koulutus
 - tässä julkaisussa yleissivistävän koulutuksen suorittaneita ovat ylioppilastutkinnon suorittaneet, jotka eivät ole ylioppilastutkinnon lisäksi suorittaneet mitään muuta tutkintoa
- 1 Kasvatustieteellinen ja opettajankoulutus
 - tähän koulutusalaan sisältyvät vain tutkinnot, joiden pääaine on opettajankoulutus tai jotka muutoin johtavat suoraan opettajantutkintoon. Sivuaineopintoina opettajankelpoisuuden saaneet luokitellaan tutkinnon pääaineen mukaiselle koulutusosalalle eikä opettajankoulutusosalalle.
- 2 Humanistinen ja taidealan koulutus
- 3 Kaupallinen ja yhteiskuntatieteellinen koulutus
- 4 Luonnontieteellinen koulutus
- 5 Tekniikan koulutus
- 6 Maa- ja metsätalouden koulutus
- 7 Terveys- ja sosiaalialan koulutus
- 8 Palvelualojen koulutus
- 9 Muu tai tuntematon koulutusala

UNESCO: INTERNATIONAL STANDARD CLASSIFICATION OF EDUCATION (ISCED 1997)

ISCED 1997 on Unescon uudistettu kansainvälinen koulutusluokitus. Se on tilastollisia tarkoituksia varten kehitetty koulutusluokitus. Sen käytön tavoitteena on parantaa koulutustilastojen kansainvälistä vertailukelpoisuutta.

ISCED 1997-luokituksen perusyksikkö on koulutusohjelma. Aikaisemmassa luokituksessa koulutusaste (level of education) määriteltiin vain koulutuspituuden perusteella. Uudistetussa luokituksessa otetaan huomioon myös koulutuksen sisällöllisiä tekijöitä. Koulutusasteen luokituskriteereitä on useita. Uutena piirteenä ovat lisäluokitukset, joiden avulla koulutuksia voidaan luokitella entistä tarkemmin.

Suomalaisen koulutusluokituksen ja Unescon ISCED 1997-luokituksen välille on tehty koodiavain: 'ISCED 1997, Suomalainen soveltamisopas. Liitel. Koulutusluokitus 1997:ään, Käsikirjoja 1'.

ISCED-koulutusasteet

Level 3 Upper secondary education

Keskiasteen koulutus

- lukio
- ammatilliset perustutkinnot, ammattitutkinnot

Level 4 Post-secondary non-tertiary education

Keskiasteen jälkeinen koulutus, joka ei ole korkea-asteen koulutusta

- erikoisammattitutkinnot

Level 5 First stage of tertiary education

Korkea-asteen koulutus

5B-programmes

- lähinnä ammatillisen opistoasteen tutkinnot

5A-programmes

- ammattikorkeakoulututkinnot
- teknillisissä oppilaitoksissa suoritettavat insinöörin tutkinnot sekä metsätalousinsinöörin ja merikapteenin tutkinnot
- yliopistojen alemmat korkeakoulututkinnot
- ylempät korkeakoulututkinnot
- lääkärin erikoistumistutkinnot

Level 6 Second stage of tertiary education

Tutkijakoulutusaste

- lisensiaatin ja tohtorin tutkinnot

Level 9 Level unspecified or unknown

- koulutusastetta ei voida määrittellä tai se on tuntematon

ISCED-koulutusalat

- 0 General programmes
- 1 Education
- 2 Humanities and Arts
- 3 Social sciences, Business and Law
- 4 Science
- 5 Engineering, Manufacturing and Construction
- 6 Agriculture
- 7 Health and Welfare
- 8 Services
- 9 Not known or unspecified

Pääasiallinen toiminta

Pääasiallisen toiminnan käsite kuvaa henkilön taloudellisen toiminnan laatua. Väestö jaetaan pääasiallisen toiminnan perusteella työvoimaan kuuluviin ja työvoiman ulkopuolella oleviin. Nämä ryhmät voidaan edelleen jakaa alaryhmiin. Luokitus perustuu tietoihin henkilön toiminnasta vuoden viimeisellä viikolla.

Pääasiallisen toiminnan mukainen luokitus on seuraava:

Työvoima

- työlliset
- työttömät

Työvoiman ulkopuolella olevat

- 0-14-vuotiaat
- opiskelijat
- eläkeläiset
- varusmiehet, siviilipalvelusmiehet
- muut työvoiman ulkopuolella olevat

Tiedot pääasiallisesta toiminnasta perustuvat eri rekistereistä saatuihin tietoihin.

Työllisiksi määritellään palkansaajat ja yrittäjät.

Työttömiksi määritellään 15-74-vuotiaat henkilöt, jotka ovat työministeriön työnhakijarekisterin mukaan työttömiä työnhakijoita vuoden viimeisenä työpäivänä.

Opiskelijoiksi määritellään 15-74-vuotiaat henkilöt, jotka eivät ole varusmiehiä, siviilipalvelusmiehiä, työllisiä tai työttömiä ja jotka ovat Tilastokeskuksen opiskelijarekisterissä opiskelijoina syyslukukaudella tai saaneet Kansaneläkelaitoksen opintotukirekisterin mukaan opintotukea syyslukukaudella tai olleet työministeriön työnhakijarekisterin mukaan työvoimakoulutuksessa tutkimusviikolla. Lisäksi opiskelijoiksi määritellään 15-vuotiaat, jotka eivät ole ansiotyössä vuoden viimeisellä viikolla.

Eläkeläisiksi määritellään henkilöt, jotka eivät ole työllisiä, työttömiä, varusmiehiä, siviilipalvelusmiehiä tai opiskelijoita ja jotka ovat Kansaneläkelaitok-

sen tai Eläketurvakeskuksen tietojen mukaan eläkkeellä tai ovat vähintään 75-vuotiaita. Eläkeläisiksi määritellään lisäksi henkilöt, joiden eläketulot ylittävät määritellyn tuloajan ja eläke ei ole leskeneläke tai osa-aikaeläke.

Varusmiehiksi määritellään henkilöt, jotka ovat pääesikunnan mukaan olleet varusmiespalveluksessa vuoden viimeisellä viikolla. Siviilipalvelusmiehiksi määritellään henkilöt, jotka ovat olleet työministeriön mukaan siviilipalveluksessa vuoden viimeisellä viikolla.

Muihin työvoimaan kuulumattomiin määritellään 15-74-vuotiaat henkilöt, jotka eivät ole työllisiä, työttömiä, opiskelijoita, eläkeläisiä tai varusmiehiä (tai siviilipalvelusmiehiä). Kotitaloustyötä tekevät henkilöt sisältyvät myös tähän ryhmään.

Aluejaot

Julkaisussa käytetyt hallinnolliset aluejaot ovat ajankohdan 31.12.1999 mukaisia. Luettelo maakunnista ja kunnista sekä tapahtuneista aluemuutoksista sisältyy vuosittain ilmestyvään Tilastokeskuksen julkaisuun 'Kunnat ja kuntapohjaiset aluejaot 1999, Käsikirjoja 28'.

Tilastollinen kuntaryhmittely

1. Kaupunkimaiset kunnat
2. Taajaan asutut kunnat
3. Maaseutumaiset kunnat

Kaupunkimaisiin kuntiin luetaan kunnat, joiden väestöstä vähintään 90 % asuu taajamissa tai suurimman taajaman väkiluku on vähintään 15 000.

Taajaan asuttuja kuntia ovat kunnat, joiden väestöstä 60 %, mutta alle 90 % asuu taajamissa ja suurimman taajaman väkiluku on vähintään 4 000, mutta alle 15 000.

Maaseutumaisiin kuntiin kuuluvat kunnat, joiden väestöstä alle 60 % asuu taajamissa ja suurimman taajaman väkiluku on alle 15 000 sekä kunnat joiden väestöstä vähintään 60 %, mutta alle 90 % asuu taajamissa ja suurimman taajaman väkiluku on alle 4 000.

Maakunta

Vuonna 1999 Suomessa oli 19 maakuntaa ja Ahvenanmaa. Maakuntajakoa käytetään yhä enemmän läänijaon sijasta tilastoinnissa. Maakunnat muodostavat NUTS 3 -tason Suomen NUTS-aluejaossa. NUTS (Nomenclature of territorial units for statistics) on Euroopan unionin tilastollinen alueluokitusjärjestelmä, jonka mukaan laaditaan EU:n yhteiset tilastot.

Maakunnat ovat:

Manner-Suomi
Uusimaa
Itä-Uusimaa
Varsinais-Suomi
Satakunta
Kanta-Häme
Pirkanmaa
Päijät-Häme
Kymenlaakso
Etelä-Karjala
Etelä-Savo
Pohjois-Savo
Pohjois-Karjala
Keski-Suomi
Etelä-Pohjanmaa
Pohjanmaa
Keski-Pohjanmaa
Pohjois-Pohjanmaa
Kainuu
Lappi
Ahvenanmaa

Seutukunta

NUTS (Nomenclature of territorial units for statistics) on Euroopan unionin tilastollinen alueluokitusjärjestelmä, jonka mukaan laaditaan EU:n yhteiset tilastot. Suomen NUTS 4 -aluejako perustuu seutukuntiin. Ne muodostavat yhden Suomen kansallisen aluepolitiikan perusaluejaoista EU:ssa eli tukea saavat alueet määritellään seutukunnittain. Seutukuntajako on kuntapohjainen ja sen vahvistaa sisäministeriö. Seutukunnat ja niihin kuuluvat kunnat on esitetty liitteessä.

Lisätietoja

Julkaisun tietoja on saatavissa Tilastokeskuksen ALTIKA-tietokannasta kunnittain ja kunnista muodostettujen alueryhmitysten mukaan iän, koulutusasteen ja -alan sekä sukupuolen mukaan.

Koulutustietoja on myös saatavissa Internetin välityksellä Tilastokeskuksen StatFin-tilastopalvelusta.

Aineistosta on saatavissa taulukoita yksityiskohteisemmilla luokituksilla. Lisäksi aineistosta tehdään tilauksesta maksullisia erillisselvityksiä asiakkaan tarpeiden mukaisesti.

Liite:

Seutukunnat ja niihin kuuluvat kunnat vuonna 1999

| Seutukunta | Kunnat |
|-------------------------|--|
| 011 Helsingin | Espoo, Helsinki, Hyvinkää, Järvenpää, Kauniainen, Kerava, Kirkkonummi, Mäntsälä, Nurmijärvi, Pornainen, Siuntio, Tuusula, Vantaa |
| 012 Lohjan | Karjalohja, Karkkila, Lohja, Nummi-Pusula, Sammatti, Vihti |
| 013 Tammisaaren | Hanko, Inkoo, Karjaa, Pohja, Tammisaari |
| 201 Porvoon | Askola, Porvoo, Sipoo |
| 202 Loviisan | Lapinjärvi, Liljendal, Loviisa, Myrskylä, Pernaja, Pukkila, Ruotsinpyhtää |
| 021 Åboland-Turunmaan | Dragsfjärd, Houtskari, Iniö, Kemiö, Korppoo, Nauvo, Parainen, Västanfjärd |
| 022 Salon | Halikko, Kiikala, Kisko, Kuusjoki, Muurla, Perniö, Pertteli, Salo, Somero, Suomusjärvi, Särkisalo |
| 023 Turun | Askainen, Kaarina, Lemu, Lieto, Masku, Merimasku, Naantali, Nousiainen, Paimio, Piikkiö, Raisio, Rusko, Rymättylä, Sauvo, Turku, Vahto, Velkua |
| 024 Vakka-Suomen | Kustavi, Laitila, Mietoinen, Mynämäki, Pyhäranta, Taivassalo, Uusikaupunki, Vehmaa |
| 025 Loimaan | Alastaro, Aura, Karinainen, Koski Tl, Loimaa, Loimaan kunta, Marttila, Mellilä, Oripää, Pöytyä, Tarvasjoki, Yläne |
| 041 Rauman | Eura, Eurajoki, Kiukainen, Kodisjoki, Lappi, Rauma |
| 042 Kaakkois-Satakunnan | Huittinen, Kokemäki, Köyliö, Punkalaidun, Säkyä, Vampula |
| 043 Porin | Harjavalta, Kullaa, Luvia, Nakkila, Noormarkku, Pomarkku, Pori, Ulvila |
| 044 Pohjois-Satakunnan | Honkajoki, Jämijärvi, Kankaanpää, Karvia, Kiikoinen, Lavia, Merikarvia, Siikainen |
| 051 Hämeenlinnan | Hattula, Hauho, Hämeenlinna, Janakkala, Kalvola, Lammi, Renko, Tuulos |
| 052 Riihimäen | Hausjärvi, Loppi, Riihimäki |
| 053 Forssan | Forssa, Humppila, Jokioinen, Tammela, Ypäjä |
| 061 Luoteis-Pirkanmaan | Hämeenkyrö, Ikaalinen, Kihniö, Parkano, Viljakkala |
| 062 Kaakkois-Pirkanmaan | Kuhmalahti, Luopioinen, Pälkäne, Sahalahti |
| 063 Etelä-Pirkanmaan | Kylmäkoski, Toijala, Urjala, Valkeakoski, Viiala |
| 064 Tampereen | Kangasala, Lempäälä, Nokia, Pirkkala, Tampere, Vesilahti, Ylöjärvi |
| 065 Itä-Pirkanmaan | Juupajoki, Längelmäki, Orivesi |
| 066 Koillis-Pirkanmaan | Kuorevesi, Mänttä, Vilppula |
| 067 Pohjois-Pirkanmaan | Kuru, Ruovesi, Virrat |
| 068 Lounais-Pirkanmaan | Mouhijärvi, Suodenniemi, Vammala, Äetsä |
| 071 Lahden | Artjärvi, Asikkala, Hollola, Hämeenkoski, Kärkölä, Lahti, Nastola, Orimattila, Padasjoki |
| 072 Itä-Hämeen | Hartola, Heinola, Sysmä |
| 081 Kouvolan | Anjalankoski, Elimäki, Iitti, Jaala, Kouvola, Kuusankoski, Valkeala |
| 082 Kotka-Haminan | Hamina, Kotka, Miehikkälä, Pyhtää, Vehkalahti, Virolahti |
| 091 Lappeenrannan | Joutseno, Lappeenranta |
| 092 Länsi-Saimaan | Lemi, Luumäki, Savitaipale, Suomenniemi, Taipalsaari, Ylämaa |
| 093 Imatran | Imatra, Rautjärvi, Ruokolahti |
| 094 Kärkikuntien | Parikkala, Saari, Uukuniemi |
| 101 Mikkelin | Anttola, Hirvensalmi, Kangasniemi, Mikkelin mlk, Mäntyharju, Pertunmaa, Ristiina |
| 102 Juvan | Juva, Puumala, Rantasalmi, Sulkava |
| 103 Savonlinnan | Enonkoski, Kerimäki, Punkaharju, Savonlinna, Savonranta |
| 104 Joroisten | Heinävesi, Joroinen, Kangaslampi |

| | | |
|-----|----------------------------|---|
| 105 | Pieksämäen | Haukivuori, Jäppilä, Pieksämäen mlk, Pieksämäki, Virtasalmi |
| 111 | Ylä-Savon | Iisalmi, Keitele, Kiuruvesi, Lapinlahti, Maaninka, Pielavesi, Sonkajärvi, Varpaisjärvi, Vieremä |
| 112 | Kuopion | Kuopio, Siilinjärvi, Vehmersalmi |
| 113 | Koillis-Savon | Juankoski, Kaavi, Nilsiä, Rautavaara, Tuusniemi |
| 114 | Varkauden | Leppävirta, Varkaus |
| 115 | Sisä-Savon | Karttula, Rautalampi, Suonenjoki, Tervo, Vesanto |
| 121 | Outokummun | Outokumpu, Polvijärvi |
| 122 | Joensuun | Eno, Joensuu, Kiihtelysvaara, Kontiolahti, Liperi, Pyhäselkä |
| 123 | Ilomantsin | Ilomantsi, Tuupovaara |
| 124 | Keski-Karjalan | Kesälahti, Kitee, Rääkkylä, Tohmajärvi, Värtsilä |
| 125 | Pielisen Karjalan | Juuka, Lieksa, Nurmes, Valtimo |
| 131 | Jyväskylän | Jyväskylä, Jyväskylän mlk, Laukaa, Muurame |
| 132 | Kaakkoisen Keski-Suomen | Hankasalmi, Joutsa, Leivonmäki, Luhanka, Toivakka |
| 133 | Keuruun | Keuruu, Multia, Petäjävesi, Uurainen |
| 134 | Jämsän | Jämsä, Jämsänkoski, Korpilahti, Kuhmoinen |
| 135 | Äänekosken | Konnevesi, Sumiainen, Suolahti, Äänekoski |
| 136 | Saarijärven | Kannonkoski, Karstula, Kivijärvi, Kyyjärvi, Pylkönmäki, Saarijärvi |
| 137 | Viitasaaren | Kinnula, Pihtipudas, Viitasaari |
| 141 | Suupohjan | Isojoki, Jurva, Karijoki, Kauhajoki, Teuva |
| 142 | Pohjoisten seinänaapurien | Ilmajoki, Nurmo, Seinäjoki, Ylistaro |
| 143 | Eteläisten seinänaapurien | Jalasjärvi, Kurikka, Peräseinäjoki |
| 144 | Kuusiokuntien | Alavus, Kuortane, Lehtimäki, Soini, Töysä, Ähtäri |
| 145 | Härmänmaan | Alahärmä, Kauhava, Lapua, Ylihärmä |
| 146 | Järvisseudun | Alajärvi, Evijärvi, Korttesjärvi, Lappajärvi, Vimpeli |
| 151 | Kyrönmaan | Isokyrö, Laihia, Vähäkyrö |
| 152 | Vaasan | Korsnäs, Maalahti, Maksamaa, Mustasaari, Oravainen, Vaasa, Vöyri |
| 153 | Sydösterbottens kustregion | Kaskinen, Kristiinankaupunki, Närpiö |
| 154 | Jakobstadsregionen | Kruunupyy, Luoto, Pedersören kunta, Pietarsaari, Uusikaarlepyy |
| 161 | Kaustisen | Halsua, Kaustinen, Lestijärvi, Perho, Toholampi, Ullava, Veteli |
| 162 | Kokkolan | Himanka, Kannus, Kokkola, Kälviä, Lohtaja |
| 171 | Oulun | Hailuoto, Haukipudas, Kempele, Kiiminki, Muhos, Oulu, Oulunsalo |
| 172 | Lakeuden | Liminka, Lumijoki, Rantsila, Temmes, Tyrnävä |
| 173 | Iin | Ii, Kuivaniemi, Utajärvi, Yli-Ii, Ylikiiminki |
| 174 | Raahen | Pattijoki, Pyhäjoki, Raaha, Ruukki, Siikajoki, Vihanti |
| 175 | Siikalatvan | Kestilä, Piippola, Pulkki, Pyhäntä |
| 176 | Nivala-Haapajärven | Haapajärvi, Haapavesi, Kärsämäki, Nivala, Pyhäjärvi, Reisjärvi |
| 177 | Ylivieskan | Alavieska, Kalajoki, Merijärvi, Oulainen, Sievi, Ylivieska |
| 178 | Koillismaan | Kuusamo, Pudasjärvi, Taivalkoski |
| 181 | Kehys-Kainuun | Hyrynsalmi, Kuhmo, Puolanka, Suomussalmi, Vaala |
| 182 | Kajaanin | Kajaani, Paltamo, Ristijärvi, Sotkamo, Vuolijoki |
| 191 | Rovaniemen | Ranua, Rovaniemen mlk, Rovaniemi |
| 192 | Kemi-Tornion | Kemi, Keminmaa, Simo, Tervola, Tornio |
| 193 | Torniolaakson | Pello, Ylitornio |
| 194 | Koillis-Lapin | Kemijärvi, Pelkosenniemi, Posio, Salla, Savukoski |
| 196 | Tunturi-Lapin | Enontekiö, Kittilä, Kolari, Muonio |
| 197 | Pohjois-Lapin | Inari, Sodankylä, Utsjoki |
| 211 | Mariehamns | Eckerö, Finström, Geta, Hammarland, Jomala, Lemland, Lumparland, Maarianhamina, Saltvik, Sund |
| 212 | Föglö | Brändö, Föglö, Kumlinge, Kökar, Sottunga, Vårdö |

Liitetaulukot

| | Tutkinnon suorittaneita yhteensä | KOULUTUSASTE | | | | | Tutkija-koulutusaste |
|---------------------------------|----------------------------------|--------------------|---------------------|-----------------|--------------------------|--------------------------|----------------------|
| | | Keskiaste yhteensä | Korkeaaste yhteensä | Alin korkeaaste | Alempi korkea-koulusaste | Ylempi korkea-koulusaste | |
| KOKO MAA | 2474373 | 1505153 | 969220 | 534771 | 190779 | 221563 | 22107 |
| | Naisia 1266082 | 735805 | 530277 | 323250 | 91217 | 108923 | 6887 |
| Yleissivistävä koulutus | 294911 | 294911 | - | - | - | - | - |
| | Naisia 157089 | 157089 | - | - | - | - | - |
| Kasvatust. ja opettajankoul. | 75572 | 1638 | 73934 | 21818 | 31991 | 19304 | 821 |
| | Naisia 56825 | 665 | 56160 | 14588 | 26797 | 14353 | 422 |
| Humanist. ja taidealan koul. | 86398 | 21779 | 64619 | 8435 | 15369 | 37944 | 2871 |
| | Naisia 61113 | 15147 | 45966 | 5444 | 12051 | 27269 | 1202 |
| Kaup. ja yhteiskuntat. koul. | 455994 | 111946 | 344048 | 239370 | 40174 | 60556 | 3948 |
| | Naisia 309304 | 83138 | 226166 | 170086 | 24995 | 29855 | 1230 |
| Luonnontieteellinen koulutus | 40340 | 2704 | 37636 | 5293 | 5150 | 22359 | 4834 |
| | Naisia 18163 | 1353 | 16810 | 2513 | 2315 | 10601 | 1381 |
| Tekniikan koulutus | 780530 | 564966 | 215564 | 99278 | 71156 | 40998 | 4132 |
| | Naisia 132749 | 112822 | 19927 | 6063 | 6849 | 6459 | 556 |
| Maa- ja metsätalousalan koul. | 129663 | 98228 | 31435 | 16704 | 5348 | 8648 | 735 |
| | Naisia 38560 | 29729 | 8831 | 4026 | 957 | 3583 | 265 |
| Terveys- ja sosiaali-alan koul. | 301663 | 142270 | 159393 | 112006 | 17234 | 25497 | 4656 |
| | Naisia 268168 | 130425 | 137743 | 103984 | 16026 | 15944 | 1789 |
| Palvelualojen koulutus | 308609 | 266430 | 42179 | 31808 | 4219 | 6059 | 93 |
| | Naisia 223729 | 205291 | 18438 | 16514 | 1159 | 730 | 35 |
| Muu tai tuntematon koulutusala | 693 | 281 | 412 | 59 | 138 | 198 | 17 |
| | Naisia 382 | 146 | 236 | 32 | 68 | 129 | 7 |

| Maakunta Ikäryhmä | 15 vuotta täyttänyt väestö yhteensä | Näistä tutkinnon suorittaneita | | KOULUTUSASTE | | | | | | | | |
|----------------------|--|--------------------------------------|------|-----------------------|------|-------------------------|------|-------------------------|-------------------------------------|-------------------------------------|-------------------------------|---|
| | | (3-8) | % | Keskiaste yhteensä | % | Korkea-aste yhteensä | % | Alin korkea- aste | Alempi korkea- koulu- aste | Ylempi korkea- koulu- aste | Tutkija- koulutus- aste | Koulutus- taso (VKTM- indeksi) |
| | | (3) | (4) | (5) | (6) | (7) | (8) | (9) | (10) | (11) | (12) | (13) |
| KOKO MAA | 4228301 | 2474373 | 58,5 | 1505153 | 35,6 | 969220 | 22,9 | 534771 | 190779 | 221563 | 22107 | 273 |
| 15-19 | 332206 | 49029 | 14,8 | 48915 | 14,7 | 114 | 0,0 | 112 | 2 | - | - | - |
| 20-24 | 328066 | 274157 | 83,6 | 242808 | 74,0 | 31349 | 9,6 | 22910 | 7048 | 1387 | 4 | 276 |
| 25-29 | 304448 | 252775 | 83,0 | 146381 | 48,1 | 106394 | 34,9 | 56556 | 23813 | 25483 | 542 | 369 |
| 30-34 | 357565 | 296993 | 83,1 | 158965 | 44,5 | 138028 | 38,6 | 77238 | 20363 | 38135 | 2292 | 385 |
| 35-39 | 380939 | 317534 | 83,4 | 178809 | 46,9 | 138725 | 36,4 | 79441 | 20090 | 36142 | 3052 | 377 |
| 40-44 | 386486 | 300488 | 77,7 | 170388 | 44,1 | 130100 | 33,7 | 71361 | 25143 | 30324 | 3272 | 351 |
| 45-49 | 404445 | 284429 | 70,3 | 166657 | 41,2 | 117772 | 29,1 | 62194 | 26606 | 25560 | 3412 | 314 |
| 50-54 | 423566 | 257540 | 60,8 | 145697 | 34,4 | 111843 | 26,4 | 58563 | 25733 | 24100 | 3447 | 276 |
| 55-59 | 284194 | 149460 | 52,6 | 81037 | 28,5 | 68423 | 24,1 | 35313 | 15538 | 15102 | 2470 | 244 |
| 60-64 | 259218 | 104940 | 40,5 | 59618 | 23,0 | 45322 | 17,5 | 24862 | 10107 | 8799 | 1554 | 182 |
| 65-69 | 227163 | 69944 | 30,8 | 39418 | 17,4 | 30526 | 13,4 | 17433 | 6377 | 5856 | 860 | 138 |
| 70-74 | 208620 | 50400 | 24,2 | 28362 | 13,6 | 22038 | 10,6 | 12555 | 4478 | 4433 | 572 | 108 |
| 75-79 | 160330 | 34316 | 21,4 | 20048 | 12,5 | 14268 | 8,9 | 7944 | 2865 | 3148 | 311 | 95 |
| 79-84 | 93999 | 18735 | 19,9 | 10757 | 11,4 | 7978 | 8,5 | 4569 | 1575 | 1648 | 186 | 89 |
| 85- | 77056 | 13633 | 17,7 | 7293 | 9,5 | 6340 | 8,2 | 3720 | 1041 | 1446 | 133 | 81 |
| UUSIMAA | 1051724 | 667788 | 63,5 | 344970 | 32,8 | 322818 | 30,7 | 147708 | 65183 | 99002 | 10925 | 330 |
| 15-19 | 74055 | 9521 | 12,9 | 9513 | 12,8 | 8 | 0,0 | 8 | - | - | - | - |
| 20-24 | 89360 | 72583 | 81,2 | 64239 | 71,9 | 8344 | 9,3 | 6045 | 1743 | 556 | - | 269 |
| 25-29 | 94150 | 77026 | 81,8 | 40604 | 43,1 | 36422 | 38,7 | 17096 | 7673 | 11398 | 255 | 389 |
| 30-34 | 109988 | 88936 | 80,9 | 40060 | 36,4 | 48876 | 44,4 | 23772 | 6620 | 17398 | 1086 | 414 |
| 35-39 | 107444 | 87238 | 81,2 | 40308 | 37,5 | 46930 | 43,7 | 23128 | 6411 | 15885 | 1506 | 412 |
| 40-44 | 97885 | 74586 | 76,2 | 33893 | 34,6 | 40693 | 41,6 | 18088 | 7923 | 13154 | 1528 | 393 |
| 45-49 | 97816 | 69734 | 71,3 | 33292 | 34,0 | 36442 | 37,3 | 15464 | 8643 | 10754 | 1581 | 361 |
| 50-54 | 107425 | 69125 | 64,3 | 30782 | 28,7 | 38343 | 35,7 | 16011 | 9733 | 10949 | 1650 | 334 |
| 55-59 | 70993 | 41477 | 58,4 | 17596 | 24,8 | 23881 | 33,6 | 9841 | 5979 | 6808 | 1253 | 310 |
| 60-64 | 56142 | 26428 | 47,1 | 11574 | 20,6 | 14854 | 26,5 | 6457 | 3646 | 3906 | 845 | 245 |
| 65-69 | 44989 | 17638 | 39,2 | 7722 | 17,2 | 9916 | 22,0 | 4312 | 2454 | 2688 | 462 | 204 |
| 70-74 | 38076 | 13400 | 35,2 | 5899 | 15,5 | 7501 | 19,7 | 3123 | 1817 | 2220 | 341 | 184 |
| 75-79 | 29487 | 9903 | 33,6 | 4746 | 16,1 | 5157 | 17,5 | 2058 | 1247 | 1652 | 200 | 171 |
| 79-84 | 18163 | 5852 | 32,2 | 2804 | 15,4 | 3048 | 16,8 | 1240 | 776 | 899 | 133 | 164 |
| 85- | 15751 | 4341 | 27,6 | 1938 | 12,3 | 2403 | 15,3 | 1065 | 518 | 735 | 85 | 142 |
| ITÄ-UUSIMAA | 71346 | 38947 | 54,6 | 22912 | 32,1 | 16035 | 22,5 | 9346 | 3352 | 3119 | 218 | 254 |
| 15-19 | 5506 | 812 | 14,7 | 811 | 14,7 | 1 | 0,0 | 1 | - | - | - | - |
| 20-24 | 4390 | 3593 | 81,8 | 3092 | 70,4 | 501 | 11,4 | 428 | 60 | 13 | - | 272 |
| 25-29 | 4538 | 3621 | 79,8 | 2149 | 47,4 | 1472 | 32,4 | 961 | 262 | 246 | 3 | 338 |
| 30-34 | 6104 | 4902 | 80,3 | 2695 | 44,2 | 2207 | 36,2 | 1394 | 286 | 508 | 19 | 358 |
| 35-39 | 6741 | 5280 | 78,3 | 2883 | 42,8 | 2397 | 35,6 | 1389 | 363 | 619 | 26 | 356 |
| 40-44 | 6933 | 4979 | 71,8 | 2665 | 38,4 | 2314 | 33,4 | 1222 | 523 | 537 | 32 | 332 |
| 45-49 | 7185 | 4575 | 63,7 | 2585 | 36,0 | 1990 | 27,7 | 1059 | 558 | 337 | 36 | 284 |
| 50-54 | 7746 | 4218 | 54,5 | 2238 | 28,9 | 1980 | 25,6 | 1119 | 501 | 320 | 40 | 248 |
| 55-59 | 5101 | 2496 | 48,9 | 1272 | 24,9 | 1224 | 24,0 | 638 | 333 | 222 | 31 | 230 |
| 60-64 | 4329 | 1595 | 36,8 | 845 | 19,5 | 750 | 17,3 | 426 | 196 | 118 | 10 | 167 |
| 65-69 | 3718 | 1036 | 27,9 | 570 | 15,3 | 466 | 12,5 | 277 | 111 | 68 | 10 | 124 |
| 70-74 | 3347 | 757 | 22,6 | 430 | 12,8 | 327 | 9,8 | 191 | 82 | 49 | 5 | 99 |
| 75-79 | 2752 | 564 | 20,5 | 370 | 13,4 | 194 | 7,0 | 113 | 41 | 34 | 6 | 85 |
| 79-84 | 1540 | 283 | 18,4 | 183 | 11,9 | 100 | 6,5 | 59 | 18 | 23 | - | 76 |
| 85- | 1416 | 236 | 16,7 | 124 | 8,8 | 112 | 7,9 | 69 | 18 | 25 | - | 75 |

| Maakunta Ikäryhmä | 15 vuotta täyttänyt väestö yhteensä | Näistä tutkinnon suorittaneita yhteensä | | KOULUTUSASTE | | | | | | | | | |
|------------------------|--|--|-------------|-----------------------|-------------|-------------------------|-------------|--------------------------------|--|--|--------------------------------------|---|--|
| | | (3-8) | % | Keskiaste yhteensä | | Korkea-aste yhteensä | | Alin korkea- aste (5) | Alempi korkea- koulu- aste (6) | Ylempi korkea- koulu- aste (7) | Tutkija- koulutus- aste (8) | Koulutus- taso (VKTM- indeksi) | |
| | | | | (3) | % | (5-8) | % | | | | | | |
| VARSINAIS-SUOMI | 368472 | 213868 | 58,0 | 130824 | 35,5 | 83044 | 22,5 | 46290 | 15735 | 18566 | 2453 | 269 | |
| 15-19 | 26960 | 4224 | 15,7 | 4224 | 15,7 | - | 0,0 | - | - | - | - | - | |
| 20-24 | 29866 | 25280 | 84,6 | 22306 | 74,7 | 2974 | 10,0 | 2434 | 417 | 122 | 1 | 278 | |
| 25-29 | 27373 | 22945 | 83,8 | 13585 | 49,6 | 9360 | 34,2 | 5363 | 1612 | 2333 | 52 | 367 | |
| 30-34 | 31027 | 25698 | 82,8 | 13945 | 44,9 | 11753 | 37,9 | 6545 | 1697 | 3250 | 261 | 383 | |
| 35-39 | 31647 | 26235 | 82,9 | 14803 | 46,8 | 11432 | 36,1 | 6271 | 1746 | 3084 | 331 | 378 | |
| 40-44 | 31720 | 24500 | 77,2 | 13783 | 43,5 | 10717 | 33,8 | 5725 | 2152 | 2503 | 337 | 352 | |
| 45-49 | 34180 | 23715 | 69,4 | 13837 | 40,5 | 9878 | 28,9 | 5257 | 2193 | 2076 | 352 | 310 | |
| 50-54 | 37059 | 22590 | 61,0 | 12991 | 35,1 | 9599 | 25,9 | 5188 | 2100 | 1932 | 379 | 274 | |
| 55-59 | 24384 | 12945 | 53,1 | 6985 | 28,6 | 5960 | 24,4 | 3132 | 1351 | 1176 | 301 | 247 | |
| 60-64 | 22318 | 9003 | 40,3 | 5138 | 23,0 | 3865 | 17,3 | 2037 | 927 | 723 | 178 | 183 | |
| 65-69 | 20322 | 5940 | 29,2 | 3312 | 16,3 | 2628 | 12,9 | 1513 | 541 | 455 | 119 | 132 | |
| 70-74 | 19325 | 4636 | 24,0 | 2527 | 13,1 | 2109 | 10,9 | 1198 | 467 | 378 | 66 | 109 | |
| 75-79 | 15256 | 3205 | 21,0 | 1789 | 11,7 | 1416 | 9,3 | 816 | 295 | 277 | 28 | 94 | |
| 79-84 | 9070 | 1632 | 18,0 | 895 | 9,9 | 737 | 8,1 | 454 | 134 | 125 | 24 | 81 | |
| 85- | 7965 | 1320 | 16,6 | 704 | 8,8 | 616 | 7,7 | 357 | 103 | 132 | 24 | 77 | |
| SATAKUNTA | 198389 | 108172 | 54,5 | 70544 | 35,6 | 37628 | 19,0 | 23609 | 7782 | 5961 | 276 | 238 | |
| 15-19 | 15702 | 2161 | 13,8 | 2151 | 13,7 | 10 | 0,1 | 10 | - | - | - | - | |
| 20-24 | 13838 | 11509 | 83,2 | 10287 | 74,3 | 1222 | 8,8 | 833 | 369 | 20 | - | 273 | |
| 25-29 | 12015 | 9937 | 82,7 | 6207 | 51,7 | 3730 | 31,0 | 2064 | 1074 | 584 | 8 | 348 | |
| 30-34 | 14730 | 12199 | 82,8 | 7216 | 49,0 | 4983 | 33,8 | 3287 | 776 | 893 | 27 | 352 | |
| 35-39 | 16197 | 13278 | 82,0 | 7911 | 48,8 | 5367 | 33,1 | 3609 | 835 | 895 | 28 | 346 | |
| 40-44 | 17076 | 12737 | 74,6 | 7675 | 44,9 | 5062 | 29,6 | 3141 | 980 | 898 | 43 | 317 | |
| 45-49 | 19293 | 13155 | 68,2 | 8209 | 42,5 | 4946 | 25,6 | 3043 | 1106 | 763 | 34 | 284 | |
| 50-54 | 20696 | 12135 | 58,6 | 7594 | 36,7 | 4541 | 21,9 | 2740 | 1059 | 696 | 46 | 245 | |
| 55-59 | 14179 | 7295 | 51,4 | 4474 | 31,6 | 2821 | 19,9 | 1636 | 633 | 501 | 51 | 220 | |
| 60-64 | 13775 | 5168 | 37,5 | 3344 | 24,3 | 1824 | 13,2 | 1132 | 398 | 284 | 10 | 154 | |
| 65-69 | 11965 | 3345 | 28,0 | 2131 | 17,8 | 1214 | 10,1 | 798 | 237 | 165 | 14 | 114 | |
| 70-74 | 11110 | 2381 | 21,4 | 1492 | 13,4 | 889 | 8,0 | 600 | 148 | 136 | 5 | 88 | |
| 75-79 | 8567 | 1529 | 17,8 | 970 | 11,3 | 559 | 6,5 | 387 | 99 | 68 | 5 | 72 | |
| 79-84 | 4958 | 755 | 15,2 | 520 | 10,5 | 235 | 4,7 | 169 | 41 | 22 | 3 | 59 | |
| 85- | 4288 | 588 | 13,7 | 363 | 8,5 | 225 | 5,2 | 160 | 27 | 36 | 2 | 57 | |
| KANTA-HÄME | 135518 | 76389 | 56,4 | 47733 | 35,2 | 28656 | 21,1 | 18159 | 4982 | 5196 | 319 | 251 | |
| 15-19 | 10111 | 1466 | 14,5 | 1466 | 14,5 | - | 0,0 | - | - | - | - | - | |
| 20-24 | 9270 | 7529 | 81,2 | 6474 | 69,8 | 1055 | 11,4 | 901 | 133 | 20 | 1 | 270 | |
| 25-29 | 8508 | 6932 | 81,5 | 4131 | 48,6 | 2801 | 32,9 | 1893 | 485 | 420 | 3 | 342 | |
| 30-34 | 10685 | 8865 | 83,0 | 4995 | 46,7 | 3870 | 36,2 | 2571 | 512 | 771 | 16 | 361 | |
| 35-39 | 11793 | 9912 | 84,0 | 5979 | 50,7 | 3933 | 33,4 | 2574 | 523 | 792 | 44 | 357 | |
| 40-44 | 12343 | 9521 | 77,1 | 5532 | 44,8 | 3989 | 32,3 | 2528 | 662 | 746 | 53 | 334 | |
| 45-49 | 13148 | 9148 | 69,6 | 5523 | 42,0 | 3625 | 27,6 | 2131 | 789 | 657 | 48 | 298 | |
| 50-54 | 13742 | 8296 | 60,4 | 4876 | 35,5 | 3420 | 24,9 | 2076 | 692 | 593 | 59 | 261 | |
| 55-59 | 9064 | 4668 | 51,5 | 2733 | 30,2 | 1935 | 21,3 | 1091 | 413 | 401 | 30 | 226 | |
| 60-64 | 8748 | 3398 | 38,8 | 2039 | 23,3 | 1359 | 15,5 | 788 | 280 | 266 | 25 | 168 | |
| 65-69 | 7794 | 2316 | 29,7 | 1400 | 18,0 | 916 | 11,8 | 532 | 194 | 175 | 15 | 128 | |
| 70-74 | 7666 | 1838 | 24,0 | 1085 | 14,2 | 753 | 9,8 | 454 | 141 | 148 | 10 | 104 | |
| 75-79 | 6083 | 1247 | 20,5 | 771 | 12,7 | 476 | 7,8 | 272 | 96 | 98 | 10 | 88 | |
| 79-84 | 3554 | 712 | 20,0 | 422 | 11,9 | 290 | 8,2 | 195 | 41 | 53 | 1 | 85 | |
| 85- | 3009 | 541 | 18,0 | 307 | 10,2 | 234 | 7,8 | 153 | 21 | 56 | 4 | 79 | |

| Maakunta Ikäryhmä | 15 vuotta täyttänyt väestö yhteensä | Näistä tutkinnon suorittaneita yhteensä | | KOULUTUSASTE | | Korkea-aste yhteensä | | Alin korkea- aste | Alempi korkea- koulu- aste | Ylempi korkea- koulu- aste | Tutkija- koulutus- aste | Koulutus- taso (VKTM- indeksi) |
|----------------------|--|--|-------------|---------------|-------------|-------------------------|-------------|-------------------------|-------------------------------------|-------------------------------------|-------------------------------|---|
| | | (3-8) | % | (3) | % | (5-8) | % | | | | | |
| PIRKANMAA | 368913 | 220185 | 59,7 | 135838 | 36,8 | 84347 | 22,9 | 46940 | 16892 | 18589 | 1926 | 274 |
| 15-19 | 27106 | 4271 | 15,8 | 4265 | 15,7 | 6 | 0,0 | 6 | - | - | - | - |
| 20-24 | 28986 | 24996 | 86,2 | 22257 | 76,8 | 2739 | 9,4 | 2075 | 520 | 144 | - | 283 |
| 25-29 | 27832 | 23543 | 84,6 | 13714 | 49,3 | 9829 | 35,3 | 5204 | 2047 | 2515 | 63 | 377 |
| 30-34 | 31269 | 26615 | 85,1 | 14269 | 45,6 | 12346 | 39,5 | 6593 | 2023 | 3510 | 220 | 397 |
| 35-39 | 32300 | 27476 | 85,1 | 15500 | 48,0 | 11976 | 37,1 | 6688 | 1933 | 3074 | 281 | 385 |
| 40-44 | 32502 | 25573 | 78,7 | 14290 | 44,0 | 11283 | 34,7 | 6035 | 2362 | 2587 | 299 | 358 |
| 45-49 | 34384 | 24349 | 70,8 | 14263 | 41,5 | 10086 | 29,3 | 5431 | 2275 | 2048 | 332 | 315 |
| 50-54 | 37086 | 22909 | 61,8 | 13467 | 36,3 | 9442 | 25,5 | 5233 | 2169 | 1753 | 287 | 272 |
| 55-59 | 24631 | 13357 | 54,2 | 7676 | 31,2 | 5681 | 23,1 | 3085 | 1313 | 1095 | 188 | 243 |
| 60-64 | 22801 | 9590 | 42,1 | 5779 | 25,3 | 3811 | 16,7 | 2161 | 867 | 657 | 126 | 183 |
| 65-69 | 20490 | 6451 | 31,5 | 3768 | 18,4 | 2683 | 13,1 | 1592 | 557 | 477 | 57 | 137 |
| 70-74 | 18986 | 4566 | 24,0 | 2665 | 14,0 | 1901 | 10,0 | 1182 | 368 | 308 | 43 | 104 |
| 75-79 | 14817 | 3355 | 22,6 | 2083 | 14,1 | 1272 | 8,6 | 795 | 249 | 210 | 18 | 95 |
| 79-84 | 8711 | 1866 | 21,4 | 1123 | 12,9 | 743 | 8,5 | 501 | 130 | 104 | 8 | 90 |
| 85- | 7012 | 1268 | 18,1 | 719 | 10,3 | 549 | 7,8 | 359 | 79 | 107 | 4 | 79 |
| PÄIJÄT-HÄME | 163034 | 90621 | 55,6 | 58837 | 36,1 | 31784 | 19,5 | 19651 | 6625 | 5246 | 262 | 244 |
| 15-19 | 12605 | 1669 | 13,2 | 1668 | 13,2 | 1 | 0,0 | 1 | - | - | - | - |
| 20-24 | 11297 | 8935 | 79,1 | 7988 | 70,7 | 947 | 8,4 | 674 | 260 | 13 | - | 259 |
| 25-29 | 10378 | 8040 | 77,5 | 4957 | 47,8 | 3083 | 29,7 | 1764 | 873 | 442 | 4 | 326 |
| 30-34 | 12724 | 10048 | 79,0 | 5962 | 46,9 | 4086 | 32,1 | 2684 | 683 | 705 | 14 | 335 |
| 35-39 | 13772 | 11291 | 82,0 | 6939 | 50,4 | 4352 | 31,6 | 2772 | 740 | 815 | 25 | 345 |
| 40-44 | 14405 | 10816 | 75,1 | 6628 | 46,0 | 4188 | 29,1 | 2545 | 872 | 734 | 37 | 318 |
| 45-49 | 16432 | 11318 | 68,9 | 7217 | 43,9 | 4101 | 25,0 | 2470 | 886 | 693 | 52 | 286 |
| 50-54 | 17872 | 10594 | 59,3 | 6705 | 37,5 | 3889 | 21,8 | 2354 | 898 | 596 | 41 | 246 |
| 55-59 | 12017 | 6158 | 51,2 | 3794 | 31,6 | 2364 | 19,7 | 1395 | 532 | 408 | 29 | 217 |
| 60-64 | 10850 | 4299 | 39,6 | 2592 | 23,9 | 1707 | 15,7 | 1016 | 332 | 324 | 35 | 171 |
| 65-69 | 9157 | 2794 | 30,5 | 1634 | 17,8 | 1160 | 12,7 | 729 | 220 | 199 | 12 | 131 |
| 70-74 | 8375 | 2051 | 24,5 | 1203 | 14,4 | 848 | 10,1 | 579 | 134 | 130 | 5 | 104 |
| 75-79 | 6460 | 1391 | 21,5 | 843 | 13,0 | 548 | 8,5 | 338 | 105 | 102 | 3 | 91 |
| 79-84 | 3828 | 740 | 19,3 | 439 | 11,5 | 301 | 7,9 | 190 | 61 | 48 | 2 | 82 |
| 85- | 2862 | 477 | 16,7 | 268 | 9,4 | 209 | 7,3 | 140 | 29 | 37 | 3 | 73 |
| KYMENLAAKSO | 157269 | 90082 | 57,3 | 59597 | 37,9 | 30485 | 19,4 | 19612 | 5825 | 4901 | 147 | 246 |
| 15-19 | 11546 | 1783 | 15,4 | 1782 | 15,4 | 1 | 0,0 | 1 | - | - | - | - |
| 20-24 | 10310 | 8473 | 82,2 | 7486 | 72,6 | 987 | 9,6 | 781 | 185 | 21 | - | 270 |
| 25-29 | 9421 | 7774 | 82,5 | 4867 | 51,7 | 2907 | 30,9 | 1917 | 583 | 404 | 3 | 339 |
| 30-34 | 11722 | 10009 | 85,4 | 6232 | 53,2 | 3777 | 32,2 | 2513 | 579 | 671 | 14 | 354 |
| 35-39 | 12996 | 11067 | 85,2 | 7018 | 54,0 | 4049 | 31,2 | 2623 | 670 | 736 | 20 | 352 |
| 40-44 | 14228 | 11143 | 78,3 | 6946 | 48,8 | 4197 | 29,5 | 2702 | 850 | 627 | 18 | 324 |
| 45-49 | 15255 | 10638 | 69,7 | 6819 | 44,7 | 3819 | 25,0 | 2348 | 844 | 606 | 21 | 287 |
| 50-54 | 16797 | 9882 | 58,8 | 6159 | 36,7 | 3723 | 22,2 | 2271 | 779 | 652 | 21 | 247 |
| 55-59 | 11404 | 6141 | 53,8 | 3745 | 32,8 | 2396 | 21,0 | 1401 | 498 | 482 | 15 | 230 |
| 60-64 | 10549 | 4482 | 42,5 | 2866 | 27,2 | 1616 | 15,3 | 1014 | 323 | 263 | 16 | 175 |
| 65-69 | 9744 | 3327 | 34,1 | 2165 | 22,2 | 1162 | 11,9 | 769 | 208 | 178 | 7 | 138 |
| 70-74 | 9139 | 2429 | 26,6 | 1588 | 17,4 | 841 | 9,2 | 556 | 161 | 117 | 7 | 107 |
| 75-79 | 6891 | 1625 | 23,6 | 1074 | 15,6 | 551 | 8,0 | 391 | 84 | 74 | 2 | 94 |
| 79-84 | 4015 | 809 | 20,1 | 547 | 13,6 | 262 | 6,5 | 184 | 39 | 37 | 2 | 79 |
| 85- | 3252 | 500 | 15,4 | 303 | 9,3 | 197 | 6,1 | 141 | 22 | 33 | 1 | 64 |

| Maakunta Ikäryhmä | 15 vuotta täyttänyt väestö yhteensä | Näistä tutkinnon suorittaneita yhteensä | | KOULUTUSASTE | | | | | | | | | |
|----------------------|--|--|------|-----------------------|------|-------------------------|------|-------------------------|-------------------------------------|-------------------------------------|-------------------------------|---|--|
| | | (3-8) | % | Keskiaste yhteensä | | Korkea-aste yhteensä | | Alin korkea- aste | Alempi korkea- koulu- aste | Ylempi korkea- koulu- aste | Tutkija- koulutus- aste | Koulutus- taso (VKTM- indeksi) | |
| | | | | (3) | % | (5-8) | % | (5) | (6) | (7) | (8) | | |
| ETELÄ-KARJALA | 114830 | 62898 | 54,8 | 41587 | 36,2 | 21311 | 18,6 | 13209 | 4097 | 3757 | 248 | 237 | |
| 15-19 | 8378 | 1358 | 16,2 | 1357 | 16,2 | 1 | 0,0 | 1 | - | - | - | - | |
| 20-24 | 7909 | 6776 | 85,7 | 6129 | 77,5 | 647 | 8,2 | 469 | 153 | 25 | - | 279 | |
| 25-29 | 6958 | 5725 | 82,3 | 3651 | 52,5 | 2074 | 29,8 | 1218 | 478 | 373 | 5 | 342 | |
| 30-34 | 8319 | 7006 | 84,2 | 4207 | 50,6 | 2799 | 33,6 | 1741 | 418 | 609 | 31 | 362 | |
| 35-39 | 9361 | 8034 | 85,8 | 5108 | 54,6 | 2926 | 31,3 | 1897 | 413 | 576 | 40 | 356 | |
| 40-44 | 10232 | 8003 | 78,2 | 5063 | 49,5 | 2940 | 28,7 | 1788 | 587 | 527 | 38 | 327 | |
| 45-49 | 11258 | 7683 | 68,2 | 4970 | 44,1 | 2713 | 24,1 | 1610 | 617 | 440 | 46 | 282 | |
| 50-54 | 11839 | 6660 | 56,3 | 4134 | 34,9 | 2526 | 21,3 | 1525 | 543 | 427 | 31 | 237 | |
| 55-59 | 8337 | 3950 | 47,4 | 2279 | 27,3 | 1671 | 20,0 | 999 | 317 | 319 | 36 | 208 | |
| 60-64 | 8065 | 2823 | 35,0 | 1668 | 20,7 | 1155 | 14,3 | 745 | 237 | 163 | 10 | 148 | |
| 65-69 | 7276 | 1976 | 27,2 | 1209 | 16,6 | 767 | 10,5 | 489 | 139 | 135 | 4 | 114 | |
| 70-74 | 6647 | 1309 | 19,7 | 788 | 11,9 | 521 | 7,8 | 349 | 94 | 75 | 3 | 82 | |
| 75-79 | 4912 | 822 | 16,7 | 540 | 11,0 | 282 | 5,7 | 188 | 44 | 46 | 4 | 68 | |
| 79-84 | 2993 | 467 | 15,6 | 295 | 9,9 | 172 | 5,7 | 115 | 33 | 24 | - | 64 | |
| 85- | 2346 | 306 | 13,0 | 189 | 8,1 | 117 | 5,0 | 75 | 24 | 18 | - | 54 | |
| ETELÄ-SAVO | 140723 | 76055 | 54,0 | 50826 | 36,1 | 25229 | 17,9 | 16240 | 4549 | 4236 | 204 | 232 | |
| 15-19 | 10888 | 1563 | 14,4 | 1563 | 14,4 | - | 0,0 | - | - | - | - | - | |
| 20-24 | 9046 | 7571 | 83,7 | 6796 | 75,1 | 775 | 8,6 | 603 | 154 | 18 | - | 272 | |
| 25-29 | 7571 | 6200 | 81,9 | 3846 | 50,8 | 2354 | 31,1 | 1502 | 485 | 366 | 1 | 340 | |
| 30-34 | 9483 | 7821 | 82,5 | 4762 | 50,2 | 3059 | 32,3 | 2047 | 424 | 580 | 8 | 346 | |
| 35-39 | 11663 | 9873 | 84,7 | 6323 | 54,2 | 3550 | 30,4 | 2455 | 461 | 615 | 19 | 345 | |
| 40-44 | 12885 | 10173 | 79,0 | 6566 | 51,0 | 3607 | 28,0 | 2409 | 619 | 541 | 38 | 321 | |
| 45-49 | 13684 | 9513 | 69,5 | 6188 | 45,2 | 3325 | 24,3 | 1999 | 725 | 563 | 38 | 286 | |
| 50-54 | 13969 | 8074 | 57,8 | 5185 | 37,1 | 2889 | 20,7 | 1712 | 579 | 561 | 37 | 241 | |
| 55-59 | 9962 | 4781 | 48,0 | 2935 | 29,5 | 1846 | 18,5 | 1059 | 395 | 368 | 24 | 205 | |
| 60-64 | 10142 | 3788 | 37,3 | 2427 | 23,9 | 1361 | 13,4 | 837 | 274 | 235 | 15 | 155 | |
| 65-69 | 9453 | 2719 | 28,8 | 1692 | 17,9 | 1027 | 10,9 | 659 | 203 | 154 | 11 | 120 | |
| 70-74 | 8653 | 1787 | 20,7 | 1145 | 13,2 | 642 | 7,4 | 423 | 106 | 106 | 7 | 85 | |
| 75-79 | 6513 | 1152 | 17,7 | 759 | 11,7 | 393 | 6,0 | 254 | 62 | 71 | 6 | 72 | |
| 79-84 | 3816 | 606 | 15,9 | 383 | 10,0 | 223 | 5,8 | 151 | 35 | 37 | - | 65 | |
| 85- | 2995 | 434 | 14,5 | 256 | 8,5 | 178 | 5,9 | 130 | 27 | 21 | - | 60 | |
| POHJOIS-SAVO | 208458 | 119532 | 57,3 | 78187 | 37,5 | 41345 | 19,8 | 25785 | 7380 | 7364 | 816 | 253 | |
| 15-19 | 17355 | 2439 | 14,1 | 2439 | 14,1 | - | 0,0 | - | - | - | - | - | |
| 20-24 | 14980 | 12524 | 83,6 | 11171 | 74,6 | 1353 | 9,0 | 889 | 408 | 56 | - | 276 | |
| 25-29 | 12795 | 10784 | 84,3 | 6649 | 52,0 | 4135 | 32,3 | 2404 | 959 | 758 | 14 | 357 | |
| 30-34 | 15807 | 13339 | 84,4 | 7718 | 48,8 | 5621 | 35,6 | 3592 | 788 | 1166 | 75 | 367 | |
| 35-39 | 18465 | 15751 | 85,3 | 9767 | 52,9 | 5984 | 32,4 | 3795 | 819 | 1232 | 138 | 362 | |
| 40-44 | 19827 | 16065 | 81,0 | 9839 | 49,6 | 6226 | 31,4 | 3933 | 1008 | 1123 | 162 | 344 | |
| 45-49 | 20651 | 14897 | 72,1 | 9546 | 46,2 | 5351 | 25,9 | 3211 | 1057 | 939 | 144 | 302 | |
| 50-54 | 19976 | 12310 | 61,6 | 7783 | 39,0 | 4527 | 22,7 | 2695 | 870 | 831 | 131 | 260 | |
| 55-59 | 13564 | 6813 | 50,2 | 4123 | 30,4 | 2690 | 19,8 | 1607 | 531 | 484 | 68 | 216 | |
| 60-64 | 13376 | 5250 | 39,2 | 3265 | 24,4 | 1985 | 14,8 | 1277 | 384 | 281 | 43 | 164 | |
| 65-69 | 12389 | 3565 | 28,8 | 2183 | 17,6 | 1382 | 11,2 | 921 | 247 | 192 | 22 | 120 | |
| 70-74 | 11837 | 2658 | 22,5 | 1697 | 14,3 | 961 | 8,1 | 660 | 156 | 134 | 11 | 91 | |
| 75-79 | 8682 | 1614 | 18,6 | 1054 | 12,1 | 560 | 6,5 | 392 | 83 | 78 | 7 | 75 | |
| 79-84 | 5026 | 877 | 17,4 | 558 | 11,1 | 319 | 6,3 | 230 | 36 | 52 | 1 | 71 | |
| 85- | 3728 | 646 | 17,3 | 395 | 10,6 | 251 | 6,7 | 179 | 34 | 38 | - | 71 | |

| Maakunta Ikäryhmä | 15 vuotta täyttäneet väestö yhteensä | Näistä tutkinnon suorittaneita yhteensä | | KOULUTUSASTE | | | | | | | | | |
|------------------------|---|--|-------------|-----------------------|-------------|-------------------------|-------------|--------------------------------|--|--|--------------------------------------|---|--|
| | | (3-8) | % | Keskiaste yhteensä | | Korkea-aste yhteensä | | Alin korkea- aste (5) | Alempi korkea- koulu- aste (6) | Ylempi korkea- koulu- aste (7) | Tutkija- koulutus- aste (8) | Koulutus- taso (VKTM- indeksi) | |
| | | | | (3) | % | (5-8) | % | | | | | | |
| POHJOIS-KARJALA | 141502 | 79212 | 56,0 | 54184 | 38,3 | 25028 | 17,7 | 14983 | 4770 | 4726 | 549 | 243 | |
| 15-19 | 11913 | 1788 | 15,0 | 1779 | 14,9 | 9 | 0,1 | 8 | 1 | - | - | - | |
| 20-24 | 9908 | 8287 | 83,6 | 7452 | 75,2 | 835 | 8,4 | 534 | 259 | 42 | - | 275 | |
| 25-29 | 8020 | 6621 | 82,6 | 4159 | 51,9 | 2462 | 30,7 | 1261 | 645 | 529 | 27 | 354 | |
| 30-34 | 9750 | 8270 | 84,8 | 4936 | 50,6 | 3334 | 34,2 | 1946 | 537 | 782 | 69 | 371 | |
| 35-39 | 12254 | 10472 | 85,5 | 6830 | 55,7 | 3642 | 29,7 | 2257 | 514 | 794 | 77 | 355 | |
| 40-44 | 13992 | 11260 | 80,5 | 7521 | 53,8 | 3739 | 26,7 | 2358 | 636 | 654 | 91 | 327 | |
| 45-49 | 14532 | 10352 | 71,2 | 7075 | 48,7 | 3277 | 22,6 | 1872 | 714 | 598 | 93 | 290 | |
| 50-54 | 13905 | 8198 | 59,0 | 5448 | 39,2 | 2750 | 19,8 | 1590 | 574 | 497 | 89 | 243 | |
| 55-59 | 9356 | 4566 | 48,8 | 2824 | 30,2 | 1742 | 18,6 | 1033 | 323 | 332 | 54 | 209 | |
| 60-64 | 9259 | 3527 | 38,1 | 2282 | 24,6 | 1245 | 13,4 | 780 | 239 | 203 | 23 | 157 | |
| 65-69 | 8511 | 2469 | 29,0 | 1575 | 18,5 | 894 | 10,5 | 605 | 162 | 117 | 10 | 118 | |
| 70-74 | 8190 | 1627 | 19,9 | 1089 | 13,3 | 538 | 6,6 | 351 | 96 | 79 | 12 | 80 | |
| 75-79 | 5865 | 960 | 16,4 | 663 | 11,3 | 297 | 5,1 | 193 | 47 | 56 | 1 | 65 | |
| 79-84 | 3442 | 499 | 14,5 | 342 | 9,9 | 157 | 4,6 | 113 | 18 | 25 | 1 | 57 | |
| 85- | 2605 | 316 | 12,1 | 209 | 8,0 | 107 | 4,1 | 82 | 5 | 18 | 2 | 48 | |
| KESKI-SUOMI | 212872 | 123165 | 57,9 | 78087 | 36,7 | 45078 | 21,2 | 25751 | 8810 | 9412 | 1105 | 263 | |
| 15-19 | 17437 | 2864 | 16,4 | 2862 | 16,4 | 2 | 0,0 | 2 | - | - | - | - | |
| 20-24 | 17482 | 14904 | 85,3 | 13163 | 75,3 | 1741 | 10,0 | 1284 | 389 | 68 | - | 282 | |
| 25-29 | 14760 | 12589 | 85,3 | 7352 | 49,8 | 5237 | 35,5 | 2799 | 1233 | 1175 | 30 | 377 | |
| 30-34 | 16309 | 13959 | 85,6 | 7780 | 47,7 | 6179 | 37,9 | 3482 | 939 | 1609 | 149 | 390 | |
| 35-39 | 18659 | 16013 | 85,8 | 9355 | 50,1 | 6658 | 35,7 | 3867 | 1057 | 1572 | 162 | 380 | |
| 40-44 | 19474 | 15447 | 79,3 | 9304 | 47,8 | 6143 | 31,5 | 3492 | 1189 | 1311 | 151 | 346 | |
| 45-49 | 20167 | 14325 | 71,0 | 8850 | 43,9 | 5475 | 27,1 | 2981 | 1176 | 1137 | 181 | 308 | |
| 50-54 | 20925 | 12621 | 60,3 | 7621 | 36,4 | 5000 | 23,9 | 2630 | 1138 | 1057 | 175 | 266 | |
| 55-59 | 13972 | 6921 | 49,5 | 3866 | 27,7 | 3055 | 21,9 | 1701 | 647 | 591 | 116 | 224 | |
| 60-64 | 13409 | 5126 | 38,2 | 2974 | 22,2 | 2152 | 16,0 | 1283 | 454 | 349 | 66 | 167 | |
| 65-69 | 11969 | 3289 | 27,5 | 1881 | 15,7 | 1408 | 11,8 | 896 | 254 | 215 | 43 | 120 | |
| 70-74 | 11232 | 2226 | 19,8 | 1301 | 11,6 | 925 | 8,2 | 615 | 151 | 141 | 18 | 85 | |
| 75-79 | 8538 | 1511 | 17,7 | 952 | 11,2 | 559 | 6,5 | 356 | 94 | 101 | 8 | 74 | |
| 79-84 | 4753 | 788 | 16,6 | 492 | 10,4 | 296 | 6,2 | 186 | 58 | 48 | 4 | 69 | |
| 85- | 3786 | 582 | 15,4 | 334 | 8,8 | 248 | 6,6 | 177 | 31 | 38 | 2 | 65 | |
| ETELÄ-POHJANMAA | 159782 | 85642 | 53,6 | 57377 | 35,9 | 28265 | 17,7 | 18861 | 5146 | 4121 | 137 | 230 | |
| 15-19 | 14547 | 2393 | 16,5 | 2392 | 16,4 | 1 | 0,0 | 1 | - | - | - | - | |
| 20-24 | 11526 | 10093 | 87,6 | 8804 | 76,4 | 1289 | 11,2 | 901 | 358 | 30 | - | 292 | |
| 25-29 | 9535 | 8133 | 85,3 | 4965 | 52,1 | 3168 | 33,2 | 1872 | 842 | 449 | 5 | 359 | |
| 30-34 | 11689 | 10033 | 85,8 | 6028 | 51,6 | 4005 | 34,3 | 2746 | 548 | 692 | 19 | 360 | |
| 35-39 | 13141 | 11139 | 84,8 | 6973 | 53,1 | 4166 | 31,7 | 2989 | 457 | 702 | 18 | 347 | |
| 40-44 | 14360 | 11280 | 78,6 | 7196 | 50,1 | 4084 | 28,4 | 2798 | 689 | 576 | 21 | 319 | |
| 45-49 | 15225 | 10574 | 69,5 | 6856 | 45,0 | 3718 | 24,4 | 2389 | 796 | 515 | 18 | 282 | |
| 50-54 | 15418 | 8741 | 56,7 | 5722 | 37,1 | 3019 | 19,6 | 1940 | 607 | 449 | 23 | 230 | |
| 55-59 | 9924 | 4297 | 43,3 | 2615 | 26,4 | 1682 | 16,9 | 1048 | 333 | 286 | 15 | 183 | |
| 60-64 | 10139 | 3348 | 33,0 | 2109 | 20,8 | 1239 | 12,2 | 841 | 232 | 160 | 6 | 135 | |
| 65-69 | 9601 | 2244 | 23,4 | 1432 | 14,9 | 812 | 8,5 | 556 | 138 | 113 | 5 | 95 | |
| 70-74 | 9320 | 1486 | 15,9 | 1006 | 10,8 | 480 | 5,2 | 345 | 67 | 63 | 5 | 63 | |
| 75-79 | 7609 | 1023 | 13,4 | 712 | 9,4 | 311 | 4,1 | 220 | 43 | 47 | 1 | 52 | |
| 79-84 | 4393 | 512 | 11,7 | 349 | 7,9 | 163 | 3,7 | 124 | 19 | 20 | - | 45 | |
| 85- | 3355 | 346 | 10,3 | 218 | 6,5 | 128 | 3,8 | 91 | 17 | 19 | 1 | 42 | |

| Maakunta Ikäryhmä | 15 vuotta täyttänyt väestö yhteensä | Näistä tutkinnon suorittaneita yhteensä | | KOULUTUSASTE | | Korkea-aste | | Alin korkea- aste | Alempi korkea- koulu- aste | Ylempi korkea- koulu- aste | Tutkija- koulutus- aste | Koulutus- taso (VKTM- indeksi) |
|----------------------|--|--|------|--------------|------|-------------|------|-------------------------|-------------------------------------|-------------------------------------|-------------------------------|---|
| | | (3-8) | % | (3) | % | (5-8) | % | | | | | |
| POHJANMAA | 140941 | 78924 | 56,0 | 48413 | 34,3 | 30511 | 21,6 | 17709 | 6683 | 5737 | 382 | 256 |
| 15-19 | 11649 | 1865 | 16,0 | 1820 | 15,6 | 45 | 0,4 | 45 | - | - | - | - |
| 20-24 | 11331 | 9940 | 87,7 | 8676 | 76,6 | 1264 | 11,2 | 918 | 289 | 57 | - | 293 |
| 25-29 | 9960 | 8644 | 86,8 | 4887 | 49,1 | 3757 | 37,7 | 2063 | 905 | 774 | 15 | 386 |
| 30-34 | 11015 | 9324 | 84,6 | 4920 | 44,7 | 4404 | 40,0 | 2479 | 800 | 1077 | 48 | 391 |
| 35-39 | 11115 | 9145 | 82,3 | 5099 | 45,9 | 4046 | 36,4 | 2310 | 691 | 999 | 46 | 371 |
| 40-44 | 11691 | 9056 | 77,5 | 4955 | 42,4 | 4101 | 35,1 | 2285 | 999 | 765 | 52 | 349 |
| 45-49 | 12706 | 8930 | 70,3 | 5077 | 40,0 | 3853 | 30,3 | 2129 | 982 | 679 | 63 | 312 |
| 50-54 | 13526 | 7870 | 58,2 | 4451 | 32,9 | 3419 | 25,3 | 2002 | 812 | 542 | 63 | 256 |
| 55-59 | 9491 | 4539 | 47,8 | 2616 | 27,6 | 1923 | 20,3 | 1148 | 437 | 298 | 40 | 209 |
| 60-64 | 8649 | 3331 | 38,5 | 2016 | 23,3 | 1315 | 15,2 | 802 | 294 | 195 | 24 | 164 |
| 65-69 | 7747 | 2239 | 28,9 | 1370 | 17,7 | 869 | 11,2 | 549 | 175 | 130 | 15 | 122 |
| 70-74 | 7648 | 1695 | 22,2 | 1061 | 13,9 | 634 | 8,3 | 402 | 145 | 79 | 8 | 92 |
| 75-79 | 6510 | 1142 | 17,5 | 730 | 11,2 | 412 | 6,3 | 273 | 83 | 52 | 4 | 71 |
| 79-84 | 4218 | 677 | 16,1 | 437 | 10,4 | 240 | 5,7 | 151 | 39 | 48 | 2 | 66 |
| 85- | 3685 | 527 | 14,3 | 298 | 8,1 | 229 | 6,2 | 153 | 32 | 42 | 2 | 62 |
| KESKI-POHJANMAA | 57086 | 30446 | 53,3 | 20640 | 36,2 | 9806 | 17,2 | 6163 | 1996 | 1563 | 84 | 231 |
| 15-19 | 5726 | 1008 | 17,6 | 1006 | 17,6 | 2 | 0,0 | 2 | - | - | - | - |
| 20-24 | 4666 | 4118 | 88,3 | 3631 | 77,8 | 487 | 10,4 | 313 | 162 | 12 | - | 294 |
| 25-29 | 3722 | 3153 | 84,7 | 2011 | 54,0 | 1142 | 30,7 | 665 | 309 | 167 | 1 | 350 |
| 30-34 | 4397 | 3681 | 83,7 | 2302 | 52,4 | 1379 | 31,4 | 891 | 189 | 292 | 7 | 350 |
| 35-39 | 4635 | 3777 | 81,5 | 2357 | 50,9 | 1420 | 30,6 | 937 | 184 | 289 | 10 | 340 |
| 40-44 | 4937 | 3779 | 76,5 | 2368 | 48,0 | 1411 | 28,6 | 855 | 318 | 219 | 19 | 320 |
| 45-49 | 5442 | 3573 | 65,7 | 2326 | 42,7 | 1247 | 22,9 | 745 | 292 | 195 | 15 | 270 |
| 50-54 | 5770 | 3010 | 52,2 | 1931 | 33,5 | 1079 | 18,7 | 679 | 222 | 159 | 19 | 215 |
| 55-59 | 3743 | 1531 | 40,9 | 924 | 24,7 | 607 | 16,2 | 391 | 112 | 95 | 9 | 173 |
| 60-64 | 3446 | 1025 | 29,7 | 616 | 17,9 | 409 | 11,9 | 262 | 90 | 55 | 2 | 125 |
| 65-69 | 3110 | 706 | 22,7 | 447 | 14,4 | 259 | 8,3 | 164 | 65 | 30 | - | 93 |
| 70-74 | 2915 | 490 | 16,8 | 332 | 11,4 | 158 | 5,4 | 112 | 26 | 18 | 2 | 66 |
| 75-79 | 2251 | 318 | 14,1 | 213 | 9,5 | 105 | 4,7 | 68 | 17 | 20 | - | 57 |
| 79-84 | 1282 | 146 | 11,4 | 95 | 7,4 | 51 | 4,0 | 39 | 6 | 6 | - | 45 |
| 85- | 1044 | 131 | 12,5 | 81 | 7,8 | 50 | 4,8 | 40 | 4 | 6 | - | 50 |
| POHJOIS-POHJANMAA | 283969 | 169809 | 59,8 | 109565 | 38,6 | 60244 | 21,2 | 33774 | 12499 | 12303 | 1668 | 274 |
| 15-19 | 28091 | 4614 | 16,4 | 4603 | 16,4 | 11 | 0,0 | 11 | - | - | - | - |
| 20-24 | 25678 | 22120 | 86,1 | 19606 | 76,4 | 2514 | 9,8 | 1654 | 730 | 128 | 2 | 286 |
| 25-29 | 22128 | 19074 | 86,2 | 11145 | 50,4 | 7929 | 35,8 | 3707 | 2323 | 1854 | 45 | 386 |
| 30-34 | 23947 | 20777 | 86,8 | 11589 | 48,4 | 9188 | 38,4 | 4885 | 1695 | 2409 | 199 | 397 |
| 35-39 | 25952 | 22421 | 86,4 | 13374 | 51,5 | 9047 | 34,9 | 5124 | 1492 | 2199 | 232 | 381 |
| 40-44 | 27068 | 21713 | 80,2 | 13306 | 49,2 | 8407 | 31,1 | 4814 | 1641 | 1675 | 277 | 347 |
| 45-49 | 27264 | 19388 | 71,1 | 11992 | 44,0 | 7396 | 27,1 | 4073 | 1618 | 1409 | 296 | 308 |
| 50-54 | 25374 | 15496 | 61,1 | 9529 | 37,6 | 5967 | 23,5 | 3274 | 1279 | 1142 | 272 | 266 |
| 55-59 | 16975 | 8807 | 51,9 | 5203 | 30,7 | 3604 | 21,2 | 2072 | 700 | 667 | 165 | 229 |
| 60-64 | 16204 | 6195 | 38,2 | 3779 | 23,3 | 2416 | 14,9 | 1507 | 488 | 318 | 103 | 163 |
| 65-69 | 14016 | 3861 | 27,5 | 2306 | 16,5 | 1555 | 11,1 | 1088 | 233 | 189 | 45 | 116 |
| 70-74 | 12618 | 2472 | 19,6 | 1473 | 11,7 | 999 | 7,9 | 693 | 150 | 139 | 17 | 82 |
| 75-79 | 9422 | 1517 | 16,1 | 893 | 9,5 | 624 | 6,6 | 445 | 84 | 87 | 8 | 68 |
| 79-84 | 5222 | 778 | 14,9 | 447 | 8,6 | 331 | 6,3 | 242 | 45 | 40 | 4 | 63 |
| 85- | 4010 | 576 | 14,4 | 320 | 8,0 | 256 | 6,4 | 185 | 21 | 47 | 3 | 62 |

| Maakunta Ikäryhmä | 15 vuotta täyttänyt väestö yhteensä | Näistä tutkinon suorittaneita yhteensä | | KOULUTUSASTE | | | | | | | | | |
|----------------------|--|---|------|-----------------------|------|-------------------------|------|-------------------------|-------------------------------------|-------------------------------------|-------------------------------|---|--|
| | | (3-8) | % | Keskiaste yhteensä | | Korkea-aste yhteensä | | Alin korkea- aste | Alempi korkea- koulu- aste | Ylempi korkea- koulu- aste | Tutkija- koulutus- aste | Koulutus- taso (VKTM- indeksi) | |
| | | | | (3) | % | (5-8) | % | (5) | (6) | (7) | (8) | | |
| KAINUU | 74769 | 41203 | 55,1 | 28309 | 37,9 | 12894 | 17,2 | 8333 | 2336 | 2135 | 90 | 235 | |
| 15-19 | 6853 | 1163 | 17,0 | 1161 | 16,9 | 2 | 0,0 | 1 | 1 | - | - | - | |
| 20-24 | 5052 | 4317 | 85,5 | 3841 | 76,0 | 476 | 9,4 | 294 | 165 | 17 | - | 283 | |
| 25-29 | 3995 | 3368 | 84,3 | 2120 | 53,1 | 1248 | 31,2 | 708 | 346 | 193 | 1 | 352 | |
| 30-34 | 5153 | 4385 | 85,1 | 2696 | 52,3 | 1689 | 32,8 | 1103 | 255 | 326 | 5 | 357 | |
| 35-39 | 6487 | 5509 | 84,9 | 3650 | 56,3 | 1859 | 28,7 | 1263 | 219 | 367 | 10 | 343 | |
| 40-44 | 7232 | 5802 | 80,2 | 3871 | 53,5 | 1931 | 26,7 | 1291 | 309 | 312 | 19 | 322 | |
| 45-49 | 7639 | 5501 | 72,0 | 3731 | 48,8 | 1770 | 23,2 | 1116 | 319 | 321 | 14 | 289 | |
| 50-54 | 7225 | 4320 | 59,8 | 2731 | 37,8 | 1589 | 22,0 | 956 | 322 | 287 | 24 | 250 | |
| 55-59 | 5113 | 2406 | 47,1 | 1563 | 30,6 | 843 | 16,5 | 511 | 172 | 151 | 9 | 194 | |
| 60-64 | 5154 | 1805 | 35,0 | 1233 | 23,9 | 572 | 11,1 | 399 | 103 | 67 | 3 | 137 | |
| 65-69 | 4677 | 1114 | 23,8 | 735 | 15,7 | 379 | 8,1 | 278 | 61 | 37 | 3 | 94 | |
| 70-74 | 4427 | 757 | 17,1 | 478 | 10,8 | 279 | 6,3 | 209 | 39 | 29 | 2 | 69 | |
| 75-79 | 3033 | 428 | 14,1 | 296 | 9,8 | 132 | 4,4 | 107 | 14 | 11 | - | 53 | |
| 79-84 | 1565 | 196 | 12,5 | 126 | 8,1 | 70 | 4,5 | 55 | 7 | 8 | - | 49 | |
| 85- | 1164 | 132 | 11,3 | 77 | 6,6 | 55 | 4,7 | 42 | 4 | 9 | - | 47 | |
| LAPPI | 157794 | 90116 | 57,1 | 59827 | 37,9 | 30289 | 19,2 | 19993 | 5127 | 4901 | 268 | 249 | |
| 15-19 | 14292 | 1868 | 13,1 | 1860 | 13,0 | 8 | 0,1 | 8 | - | - | - | - | |
| 20-24 | 11827 | 9636 | 81,5 | 8585 | 72,6 | 1051 | 8,9 | 756 | 273 | 22 | - | 268 | |
| 25-29 | 9227 | 7418 | 80,4 | 4601 | 49,9 | 2817 | 30,5 | 1794 | 603 | 414 | 6 | 334 | |
| 30-34 | 11547 | 9686 | 83,9 | 5818 | 50,4 | 3868 | 33,5 | 2584 | 499 | 760 | 25 | 355 | |
| 35-39 | 14509 | 12320 | 84,9 | 7867 | 54,2 | 4453 | 30,7 | 3151 | 481 | 784 | 37 | 346 | |
| 40-44 | 15916 | 12855 | 80,8 | 8239 | 51,8 | 4616 | 29,0 | 3088 | 715 | 757 | 56 | 331 | |
| 45-49 | 16180 | 11701 | 72,3 | 7448 | 46,0 | 4253 | 26,3 | 2607 | 862 | 740 | 44 | 300 | |
| 50-54 | 15105 | 9301 | 61,6 | 5691 | 37,7 | 3610 | 23,9 | 2242 | 722 | 591 | 55 | 260 | |
| 55-59 | 10476 | 5558 | 53,1 | 3422 | 32,7 | 2136 | 20,4 | 1320 | 414 | 372 | 30 | 224 | |
| 60-64 | 10633 | 4255 | 40,0 | 2801 | 26,3 | 1454 | 13,7 | 971 | 278 | 198 | 7 | 161 | |
| 65-69 | 9199 | 2539 | 27,6 | 1697 | 18,4 | 842 | 9,2 | 610 | 122 | 106 | 4 | 109 | |
| 70-74 | 8104 | 1535 | 18,9 | 952 | 11,7 | 583 | 7,2 | 428 | 85 | 67 | 3 | 77 | |
| 75-79 | 5789 | 820 | 14,2 | 494 | 8,5 | 326 | 5,6 | 230 | 47 | 49 | - | 59 | |
| 79-84 | 2840 | 387 | 13,6 | 223 | 7,9 | 164 | 5,8 | 123 | 20 | 20 | 1 | 57 | |
| 85- | 2150 | 237 | 11,0 | 129 | 6,0 | 108 | 5,0 | 81 | 6 | 21 | - | 48 | |
| AHVENANMAA | 20910 | 11319 | 54,1 | 6896 | 33,0 | 4423 | 21,2 | 2655 | 1010 | 728 | 30 | 244 | |
| 15-19 | 1486 | 199 | 13,4 | 193 | 13,0 | 6 | 0,4 | 6 | - | - | - | - | |
| 20-24 | 1344 | 973 | 72,4 | 825 | 61,4 | 148 | 11,0 | 124 | 21 | 3 | - | 243 | |
| 25-29 | 1562 | 1248 | 79,9 | 781 | 50,0 | 467 | 29,9 | 301 | 76 | 89 | 1 | 332 | |
| 30-34 | 1900 | 1440 | 75,8 | 835 | 43,9 | 605 | 31,8 | 383 | 95 | 127 | - | 328 | |
| 35-39 | 1808 | 1303 | 72,1 | 765 | 42,3 | 538 | 29,8 | 342 | 81 | 113 | 2 | 310 | |
| 40-44 | 1780 | 1200 | 67,4 | 748 | 42,0 | 452 | 25,4 | 264 | 109 | 78 | 1 | 283 | |
| 45-49 | 2004 | 1360 | 67,9 | 853 | 42,6 | 507 | 25,3 | 259 | 154 | 90 | 4 | 289 | |
| 50-54 | 2111 | 1190 | 56,4 | 659 | 31,2 | 531 | 25,2 | 326 | 134 | 66 | 5 | 246 | |
| 55-59 | 1508 | 754 | 50,0 | 392 | 26,0 | 362 | 24,0 | 205 | 105 | 46 | 6 | 227 | |
| 60-64 | 1230 | 504 | 41,0 | 271 | 22,0 | 233 | 18,9 | 127 | 65 | 34 | 7 | 186 | |
| 65-69 | 1036 | 376 | 36,3 | 189 | 18,2 | 187 | 18,1 | 96 | 56 | 33 | 2 | 170 | |
| 70-74 | 1005 | 300 | 29,9 | 151 | 15,0 | 149 | 14,8 | 85 | 45 | 17 | 2 | 136 | |
| 75-79 | 893 | 190 | 21,3 | 96 | 10,8 | 94 | 10,5 | 48 | 31 | 15 | - | 99 | |
| 79-84 | 610 | 153 | 25,1 | 77 | 12,6 | 76 | 12,5 | 48 | 19 | 9 | - | 112 | |
| 85- | 633 | 129 | 20,4 | 61 | 9,6 | 68 | 10,7 | 41 | 19 | 8 | - | 94 | |

| Maakunta Seutukunta | 15 vuotta täyttänyt väestö yhteensä | Näistä tutkinnon suorittaneita yhteensä | | KOULUTUSASTE | | | | | | | | | |
|------------------------|--|--|------|-----------------------|------|-------------------------|------|-------------------------|-------------------------------------|-------------------------------------|-------------------------------|---|--|
| | | (3-8) | % | Keskiaste yhteensä | | Korkea-aste yhteensä | | Alin korkea- aste | Alempi korkea- koulu- aste | Ylempi korkea- koulu- aste | Tutkija- koulutus- aste | Koulutus- taso (VKTM- indeksi) | |
| | | | | (3) | % | (5-8) | % | (5) | (6) | (7) | (8) | | |
| KOKO MAA | 4228301 | 2474373 | 58,5 | 1505153 | 35,6 | 969220 | 22,9 | 534771 | 190779 | 221563 | 22107 | 273 | |
| UUSIMAA | 1051724 | 667788 | 63,5 | 344970 | 32,8 | 322818 | 30,7 | 147708 | 65183 | 99002 | 10925 | 330 | |
| Helsingin | 955892 | 616363 | 64,5 | 313473 | 32,8 | 302890 | 31,7 | 135679 | 61229 | 95304 | 10678 | 338 | |
| Lohjan | 60249 | 33388 | 55,4 | 20702 | 34,4 | 12686 | 21,1 | 7776 | 2441 | 2319 | 150 | 251 | |
| Tammisaaren | 35583 | 18037 | 50,7 | 10795 | 30,3 | 7242 | 20,4 | 4253 | 1513 | 1379 | 97 | 232 | |
| ITÄ-UUSIMAA | 71346 | 38947 | 54,6 | 22912 | 32,1 | 16035 | 22,5 | 9346 | 3352 | 3119 | 218 | 254 | |
| Porvoon | 52478 | 29813 | 56,8 | 16877 | 32,2 | 12936 | 24,7 | 7361 | 2722 | 2660 | 193 | 271 | |
| Loviisan | 18868 | 9134 | 48,4 | 6035 | 32,0 | 3099 | 16,4 | 1985 | 630 | 459 | 25 | 208 | |
| VARSINAIS-SUOMI | 368472 | 213868 | 58,0 | 130824 | 35,5 | 83044 | 22,5 | 46290 | 15735 | 18566 | 2453 | 269 | |
| Åboland-Turunmaan | 19073 | 10070 | 52,8 | 6063 | 31,8 | 4007 | 21,0 | 2287 | 846 | 782 | 92 | 244 | |
| Salon | 51373 | 26791 | 52,1 | 17070 | 33,2 | 9721 | 18,9 | 6306 | 1708 | 1632 | 75 | 228 | |
| Turun | 233267 | 142895 | 61,3 | 84278 | 36,1 | 58617 | 25,1 | 30550 | 11270 | 14595 | 2202 | 293 | |
| Vakka-Suomen | 34221 | 18502 | 54,1 | 12736 | 37,2 | 5766 | 16,8 | 3788 | 1126 | 813 | 39 | 227 | |
| Loimaan | 30538 | 15610 | 51,1 | 10677 | 35,0 | 4933 | 16,2 | 3359 | 785 | 744 | 45 | 215 | |
| SATAKUNTA | 198389 | 108172 | 54,5 | 70544 | 35,6 | 37628 | 19,0 | 23609 | 7782 | 5961 | 276 | 238 | |
| Rauman | 49971 | 27259 | 54,5 | 17113 | 34,2 | 10146 | 20,3 | 6338 | 2172 | 1565 | 71 | 243 | |
| Kaakkois-Satakunnan | 26568 | 13573 | 51,1 | 9137 | 34,4 | 4436 | 16,7 | 2947 | 793 | 683 | 13 | 216 | |
| Porin | 96650 | 55008 | 56,9 | 35552 | 36,8 | 19456 | 20,1 | 11918 | 4220 | 3135 | 183 | 250 | |
| Pohjois-Satakunnan | 25200 | 12332 | 48,9 | 8742 | 34,7 | 3590 | 14,2 | 2406 | 597 | 578 | 9 | 203 | |
| KANTA-HÄME | 135518 | 76389 | 56,4 | 47733 | 35,2 | 28656 | 21,1 | 18159 | 4982 | 5196 | 319 | 251 | |
| Hämeenlinnan | 71869 | 41771 | 58,1 | 25473 | 35,4 | 16298 | 22,7 | 10039 | 2812 | 3266 | 181 | 264 | |
| Riihimäen | 33876 | 18814 | 55,5 | 11871 | 35,0 | 6943 | 20,5 | 4468 | 1270 | 1137 | 68 | 245 | |
| Forssan | 29773 | 15804 | 53,1 | 10389 | 34,9 | 5415 | 18,2 | 3652 | 900 | 793 | 70 | 228 | |
| PIRKANMAA | 368913 | 220185 | 59,7 | 135838 | 36,8 | 84347 | 22,9 | 46940 | 16892 | 18589 | 1926 | 274 | |
| Luoteis-Pirkanmaan | 24772 | 12992 | 52,4 | 9034 | 36,5 | 3958 | 16,0 | 2669 | 712 | 554 | 23 | 219 | |
| Kaakkois-Pirkanmaan | 8132 | 4229 | 52,0 | 2916 | 35,9 | 1313 | 16,1 | 823 | 226 | 252 | 12 | 220 | |
| Etelä-Pirkanmaan | 35224 | 19131 | 54,3 | 12760 | 36,2 | 6371 | 18,1 | 4097 | 1188 | 1027 | 59 | 233 | |
| Tampereen | 241770 | 153552 | 63,5 | 90396 | 37,4 | 63156 | 26,1 | 33002 | 13093 | 15285 | 1776 | 302 | |
| Itä-Pirkanmaan | 10800 | 5359 | 49,6 | 3631 | 33,6 | 1728 | 16,0 | 1094 | 320 | 300 | 14 | 213 | |
| Koillis-Pirkanmaan | 13276 | 7069 | 53,2 | 4799 | 36,1 | 2270 | 17,1 | 1617 | 359 | 287 | 7 | 223 | |
| Pohjois-Pirkanmaan | 14351 | 7046 | 49,1 | 4914 | 34,2 | 2132 | 14,9 | 1402 | 377 | 341 | 12 | 204 | |
| Lounais-Pirkanmaan | 20588 | 10807 | 52,5 | 7388 | 35,9 | 3419 | 16,6 | 2236 | 617 | 543 | 23 | 222 | |

| Maakunta Seutukunta | 15 vuotta täyttänyt väestö yhteensä | Näistä tutkinnon suorittaneita yhteensä | | KOULUTUSASTE | | Korkea-aste yhteensä | | Alin korkea- aste | Alempi korkea- koulu- aste | Ylempi korkea- koulu- aste | Tutkija- koulu- aste (8) | Koulutus- taso (VKTM- indeksi) |
|-------------------------|--|--|------|--------------|------|-------------------------|------|-------------------------|-------------------------------------|-------------------------------------|-----------------------------------|---|
| | | (3-8) | % | (3) | % | (5-8) | % | | | | | |
| PÄIJÄT-HÄME | 163034 | 90621 | 55,6 | 58837 | 36,1 | 31784 | 19,5 | 19651 | 6625 | 5246 | 262 | 244 |
| Lahden | 137726 | 77427 | 56,2 | 50040 | 36,3 | 27387 | 19,9 | 16766 | 5810 | 4575 | 236 | 247 |
| Itä-Häme | 25308 | 13194 | 52,1 | 8797 | 34,8 | 4397 | 17,4 | 2885 | 815 | 671 | 26 | 223 |
| KYMENLAAKSO | 157269 | 90082 | 57,3 | 59597 | 37,9 | 30485 | 19,4 | 19612 | 5825 | 4901 | 147 | 246 |
| Kouvolan | 82579 | 47162 | 57,1 | 31468 | 38,1 | 15694 | 19,0 | 10029 | 2954 | 2637 | 74 | 245 |
| Kotkan-Haminan | 74690 | 42920 | 57,5 | 28129 | 37,7 | 14791 | 19,8 | 9583 | 2871 | 2264 | 73 | 247 |
| ETELÄ-KARJALA | 114830 | 62898 | 54,8 | 41587 | 36,2 | 21311 | 18,6 | 13209 | 4097 | 3757 | 248 | 237 |
| Lappeenrannan | 57133 | 33417 | 58,5 | 21140 | 37,0 | 12277 | 21,5 | 7405 | 2395 | 2300 | 177 | 261 |
| Länsi-Saimaa | 16561 | 8207 | 49,6 | 5647 | 34,1 | 2560 | 15,5 | 1625 | 475 | 431 | 29 | 209 |
| Imatran | 35339 | 18605 | 52,6 | 12810 | 36,2 | 5795 | 16,4 | 3719 | 1121 | 916 | 39 | 220 |
| Kärkikuntien | 5797 | 2669 | 46,0 | 1990 | 34,3 | 679 | 11,7 | 460 | 106 | 110 | 3 | 182 |
| ETELÄ-SAVO | 140723 | 76055 | 54,0 | 50826 | 36,1 | 25229 | 17,9 | 16240 | 4549 | 4236 | 204 | 232 |
| Mikkelin | 58764 | 33040 | 56,2 | 21314 | 36,3 | 11726 | 20,0 | 7367 | 2150 | 2112 | 97 | 247 |
| Juvan | 16057 | 7740 | 48,2 | 5679 | 35,4 | 2061 | 12,8 | 1352 | 393 | 309 | 7 | 194 |
| Savonlinnan | 35001 | 19227 | 54,9 | 12655 | 36,2 | 6572 | 18,8 | 4166 | 1186 | 1149 | 71 | 239 |
| Joroisten | 10216 | 5010 | 49,0 | 3519 | 34,4 | 1491 | 14,6 | 992 | 279 | 207 | 13 | 203 |
| Pieksämäen | 20685 | 11038 | 53,4 | 7659 | 37,0 | 3379 | 16,3 | 2363 | 541 | 459 | 16 | 222 |
| POHJOIS-SAVO | 208458 | 119532 | 57,3 | 78187 | 37,5 | 41345 | 19,8 | 25785 | 7380 | 7364 | 816 | 253 |
| Ylä-Savon | 55900 | 28786 | 51,5 | 20766 | 37,1 | 8020 | 14,3 | 5507 | 1321 | 1148 | 44 | 211 |
| Kuopion | 88084 | 57454 | 65,2 | 34113 | 38,7 | 23341 | 26,5 | 13694 | 4172 | 4776 | 699 | 308 |
| Koillis-Savon | 18784 | 8729 | 46,5 | 6651 | 35,4 | 2078 | 11,1 | 1411 | 353 | 300 | 14 | 184 |
| Varkauden | 28618 | 16199 | 56,6 | 10683 | 37,3 | 5516 | 19,3 | 3557 | 1150 | 779 | 30 | 244 |
| Sisä-Savon | 17072 | 8364 | 49,0 | 5974 | 35,0 | 2390 | 14,0 | 1616 | 384 | 361 | 29 | 202 |
| POHJOIS-KARJALA | 141502 | 79212 | 56,0 | 54184 | 38,3 | 25028 | 17,7 | 14983 | 4770 | 4726 | 549 | 243 |
| Outokummun | 11404 | 5823 | 51,1 | 4395 | 38,5 | 1428 | 12,5 | 891 | 287 | 239 | 11 | 207 |
| Jönsuun | 73905 | 46132 | 62,4 | 29553 | 40,0 | 16579 | 22,4 | 9333 | 3267 | 3478 | 501 | 285 |
| Ilomantsin | 8085 | 3720 | 46,0 | 2807 | 34,7 | 913 | 11,3 | 602 | 157 | 149 | 5 | 183 |
| Keski-Karjalan | 18758 | 9457 | 50,4 | 7156 | 38,1 | 2301 | 12,3 | 1523 | 411 | 349 | 18 | 202 |
| Pielisen Karjalan | 29350 | 14080 | 48,0 | 10273 | 35,0 | 3807 | 13,0 | 2634 | 648 | 511 | 14 | 194 |
| KESKI-SUOMI | 212872 | 123165 | 57,9 | 78087 | 36,7 | 45078 | 21,2 | 25751 | 8810 | 9412 | 1105 | 263 |
| Jyväskylän | 108985 | 70823 | 65,0 | 41379 | 38,0 | 29444 | 27,0 | 15380 | 6020 | 7061 | 983 | 314 |
| Kaakkoisen Keski-Suomen | 12273 | 5635 | 45,9 | 4148 | 33,8 | 1487 | 12,1 | 961 | 278 | 236 | 12 | 186 |
| Keuruun | 17284 | 9105 | 52,7 | 6362 | 36,8 | 2743 | 15,9 | 1802 | 501 | 417 | 23 | 220 |
| Jämsän | 23683 | 12655 | 53,4 | 8390 | 35,4 | 4265 | 18,0 | 2837 | 720 | 659 | 49 | 229 |
| Äänekosken | 19753 | 10493 | 53,1 | 7242 | 36,7 | 3251 | 16,5 | 2162 | 607 | 455 | 27 | 223 |
| Saarijärven | 18240 | 8555 | 46,9 | 6195 | 34,0 | 2360 | 12,9 | 1607 | 404 | 342 | 7 | 192 |
| Viitasaaren | 12654 | 5899 | 46,6 | 4371 | 34,5 | 1528 | 12,1 | 1002 | 280 | 242 | 4 | 188 |

| Maakunta Seutukunta | 15 vuotta täyttänyt väestö yhteensä | Näistä tutkinnon suorittaneita yhteensä | | KOULUTUSASTE | | | | | | | | | |
|-------------------------|--|--|------|-----------------------|------|-------------------------|------|-------------------------|-------------------------------------|-------------------------------------|-------------------------------|---|--|
| | | (3-8) | % | Keskiaste yhteensä | | Korkea-aste yhteensä | | Alin korkea- aste | Alempi korkea- koulu- aste | Ylempi korkea- koulu- aste | Tutkija- koulutus- aste | Koulutus- taso (VKTM- indeksi) | |
| | | | | (3) | % | (5-8) | % | (5) | (6) | (7) | (8) | | |
| ETELÄ-POHJANMAA | 159782 | 85642 | 53,6 | 57377 | 35,9 | 28265 | 17,7 | 18861 | 5146 | 4121 | 137 | 230 | |
| Suupohjan | 25591 | 12557 | 49,1 | 9122 | 35,6 | 3435 | 13,4 | 2433 | 542 | 449 | 11 | 198 | |
| Pohjoisten seinänaapuri | 47066 | 29069 | 61,8 | 17757 | 37,7 | 11312 | 24,0 | 7295 | 2133 | 1800 | 84 | 280 | |
| Eteläisten seinänaapuri | 19344 | 9710 | 50,2 | 6992 | 36,1 | 2718 | 14,1 | 1845 | 501 | 366 | 6 | 206 | |
| Kuusioikuntien | 24300 | 11945 | 49,2 | 8489 | 34,9 | 3456 | 14,2 | 2297 | 668 | 478 | 13 | 204 | |
| Härmänmaan | 25079 | 13340 | 53,2 | 8620 | 34,4 | 4720 | 18,8 | 3233 | 854 | 620 | 13 | 231 | |
| Järvisuudun | 18402 | 9021 | 49,0 | 6397 | 34,8 | 2624 | 14,3 | 1758 | 448 | 408 | 10 | 206 | |
| POHJANMAA | 140941 | 78924 | 56,0 | 48413 | 34,3 | 30511 | 21,6 | 17709 | 6683 | 5737 | 382 | 256 | |
| Kyrönmaan | 14146 | 7326 | 51,8 | 4927 | 34,8 | 2399 | 17,0 | 1572 | 494 | 318 | 15 | 222 | |
| Vaasan | 72484 | 44128 | 60,9 | 25440 | 35,1 | 18688 | 25,8 | 10347 | 4150 | 3876 | 315 | 289 | |
| Sydösterbottens kustreg | 16419 | 7835 | 47,7 | 5259 | 32,0 | 2576 | 15,7 | 1661 | 486 | 412 | 17 | 201 | |
| Jakobstadsregionen | 37892 | 19635 | 51,8 | 12787 | 33,7 | 6848 | 18,1 | 4129 | 1553 | 1131 | 35 | 229 | |
| KESKI-POHJANMAA | 57086 | 30446 | 53,3 | 20640 | 36,2 | 9806 | 17,2 | 6163 | 1996 | 1563 | 84 | 231 | |
| Kaustisen | 15040 | 7081 | 47,1 | 5154 | 34,3 | 1927 | 12,8 | 1237 | 402 | 278 | 10 | 197 | |
| Kokkolan | 42046 | 23365 | 55,6 | 15486 | 36,8 | 7879 | 18,7 | 4926 | 1594 | 1285 | 74 | 243 | |
| POHJOIS-POHJANMAA | 283969 | 169809 | 59,8 | 109565 | 38,6 | 60244 | 21,2 | 33774 | 12499 | 12303 | 1668 | 274 | |
| Oulun | 136074 | 90692 | 66,6 | 52309 | 38,4 | 38383 | 28,2 | 19244 | 8376 | 9221 | 1542 | 329 | |
| Lakeuden | 10511 | 5702 | 54,2 | 4054 | 38,6 | 1648 | 15,7 | 1039 | 315 | 269 | 25 | 232 | |
| Iin | 13498 | 6745 | 50,0 | 5131 | 38,0 | 1614 | 12,0 | 1094 | 321 | 194 | 5 | 201 | |
| Raahen | 29118 | 16588 | 57,0 | 11638 | 40,0 | 4950 | 17,0 | 3293 | 953 | 665 | 39 | 243 | |
| Siikalatvan | 5460 | 2705 | 49,5 | 2078 | 38,1 | 627 | 11,5 | 413 | 125 | 87 | 2 | 199 | |
| Nivala-Haapajärven | 31996 | 16251 | 50,8 | 12025 | 37,6 | 4226 | 13,2 | 2779 | 781 | 647 | 19 | 210 | |
| Ylivieskan | 31180 | 17311 | 55,5 | 12217 | 39,2 | 5094 | 16,3 | 3370 | 972 | 727 | 25 | 235 | |
| Koillismaan | 26132 | 13815 | 52,9 | 10113 | 38,7 | 3702 | 14,2 | 2542 | 656 | 493 | 11 | 218 | |
| KAINUU | 74769 | 41203 | 55,1 | 28309 | 37,9 | 12894 | 17,2 | 8333 | 2336 | 2135 | 90 | 235 | |
| Kehys-Kainuun | 28527 | 14271 | 50,0 | 10820 | 37,9 | 3451 | 12,1 | 2358 | 610 | 470 | 13 | 198 | |
| Kajaanin | 46242 | 26932 | 58,2 | 17489 | 37,8 | 9443 | 20,4 | 5975 | 1726 | 1665 | 77 | 258 | |
| LAPPI | 157794 | 90116 | 57,1 | 59827 | 37,9 | 30289 | 19,2 | 19993 | 5127 | 4901 | 268 | 249 | |
| Rovaniemen | 50159 | 31449 | 62,7 | 19105 | 38,1 | 12344 | 24,6 | 7800 | 2007 | 2365 | 172 | 290 | |
| Kemi-Tornion | 51665 | 29667 | 57,4 | 19890 | 38,5 | 9777 | 18,9 | 6444 | 1884 | 1393 | 56 | 248 | |
| Torniolaakson | 8735 | 4262 | 48,8 | 3149 | 36,1 | 1113 | 12,7 | 797 | 179 | 133 | 4 | 196 | |
| Koillis-Lapin | 19780 | 9843 | 49,8 | 7072 | 35,8 | 2771 | 14,0 | 1956 | 442 | 365 | 8 | 205 | |
| Tunturi-Lapin | 12093 | 6480 | 53,6 | 4799 | 39,7 | 1681 | 13,9 | 1192 | 258 | 222 | 9 | 216 | |
| Pohjois-Lapin | 15362 | 8415 | 54,8 | 5812 | 37,8 | 2603 | 16,9 | 1804 | 357 | 423 | 19 | 231 | |
| AHVENANMAA | 20910 | 11319 | 54,1 | 6896 | 33,0 | 4423 | 21,2 | 2655 | 1010 | 728 | 30 | 244 | |
| Mariehamns | 18950 | 10421 | 55,0 | 6317 | 33,3 | 4104 | 21,7 | 2459 | 936 | 679 | 30 | 249 | |
| Föglö | 1960 | 898 | 45,8 | 579 | 29,5 | 319 | 16,3 | 196 | 74 | 49 | - | 195 | |

| Maakunta Kuntaryhmä Kunta | 15 vuotta täyttänyt väestö yhteensä | Näistä tutkinnon suorittaneita yhteensä | KOULUTUSASTE | | | | | | | | | |
|---------------------------------|--|--|-----------------------|---------|-------------------------|--------|-------------------------|-------------------------------------|-------------------------------------|-------------------------------|---|-----|
| | | | Keskiaste yhteensä | | Korkea-aste yhteensä | | Alin korkea- aste | Alempi korkea- koulu- aste | Ylempi korkea- koulu- aste | Tutkija- koulutus- aste | Koulutus- taso (VKTM- indeksi) | |
| | | (3-8) | % | (3) | % | (5-8) | % | (5) | (6) | (7) | (8) | |
| KOKO MAA | 4228301 | 2474373 | 58,5 | 1505153 | 35,6 | 969220 | 22,9 | 534771 | 190779 | 221563 | 22107 | 273 |
| Kaupunkimaiset kunnat | 2574295 | 1609171 | 62,5 | 913547 | 35,5 | 695624 | 27,0 | 358796 | 139490 | 177702 | 19636 | 305 |
| Taajaan asutut kunnat | 681799 | 379999 | 55,7 | 246669 | 36,2 | 133330 | 19,6 | 83714 | 25592 | 22609 | 1415 | 247 |
| Maaseutumaiset kunnat | 972207 | 485203 | 49,9 | 344937 | 35,5 | 140266 | 14,4 | 92261 | 25697 | 21252 | 1056 | 207 |
| UUSIMAA | 1051724 | 667788 | 63,5 | 344970 | 32,8 | 322818 | 30,7 | 147708 | 65183 | 99002 | 10925 | 330 |
| Kaupunkimaiset kunnat | 925949 | 596982 | 64,5 | 303390 | 32,8 | 293592 | 31,7 | 131215 | 59094 | 92862 | 10421 | 338 |
| Espoo | 165366 | 115793 | 70,0 | 50374 | 30,5 | 65419 | 39,6 | 26094 | 13245 | 23291 | 2789 | 402 |
| Hanko | 8508 | 4051 | 47,6 | 2625 | 30,9 | 1426 | 16,8 | 852 | 310 | 247 | 17 | 209 |
| Helsinki | 467124 | 304476 | 65,2 | 153073 | 32,8 | 151403 | 32,4 | 62570 | 29911 | 52700 | 6222 | 345 |
| Vantaa | 140211 | 85216 | 60,8 | 48517 | 34,6 | 36699 | 26,2 | 20327 | 7825 | 7871 | 676 | 292 |
| Hyvinkää | 34245 | 20270 | 59,2 | 12008 | 35,1 | 8262 | 24,1 | 4975 | 1637 | 1551 | 99 | 274 |
| Järvenpää | 27719 | 17399 | 62,8 | 9474 | 34,2 | 7925 | 28,6 | 4462 | 1577 | 1746 | 140 | 309 |
| Kauniaiainen | 6745 | 5299 | 78,6 | 1758 | 26,1 | 3541 | 52,5 | 988 | 820 | 1524 | 209 | 516 |
| Kerava | 24094 | 14599 | 60,6 | 7940 | 33,0 | 6659 | 27,6 | 3612 | 1406 | 1507 | 134 | 301 |
| Lohja | 27921 | 15574 | 55,8 | 9493 | 34,0 | 6081 | 21,8 | 3789 | 1144 | 1093 | 55 | 253 |
| Tuusula | 24016 | 14305 | 59,6 | 8128 | 33,8 | 6177 | 25,7 | 3546 | 1219 | 1332 | 80 | 287 |
| Taajaan asutut kunnat | 104317 | 59635 | 57,2 | 34553 | 33,1 | 25082 | 24,0 | 14099 | 5250 | 5303 | 430 | 273 |
| Karjaa | 7152 | 3628 | 50,7 | 2170 | 30,3 | 1458 | 20,4 | 852 | 296 | 291 | 19 | 234 |
| Karkkila | 7122 | 3562 | 50,0 | 2445 | 34,3 | 1117 | 15,7 | 729 | 191 | 186 | 11 | 210 |
| Kirkkonummi | 22538 | 14128 | 62,7 | 7169 | 31,8 | 6959 | 30,9 | 3384 | 1592 | 1800 | 183 | 328 |
| Mäntsälä | 12598 | 6757 | 53,6 | 4480 | 35,6 | 2277 | 18,1 | 1464 | 448 | 347 | 18 | 233 |
| Nurmijärvi | 24591 | 14461 | 58,8 | 8340 | 33,9 | 6121 | 24,9 | 3455 | 1261 | 1305 | 100 | 283 |
| Tammisaari | 11962 | 6360 | 53,2 | 3587 | 30,0 | 2773 | 23,2 | 1670 | 548 | 526 | 29 | 248 |
| Vihti | 18354 | 10739 | 58,5 | 6362 | 34,7 | 4377 | 23,8 | 2545 | 914 | 848 | 70 | 275 |
| Maaseutumaiset kunnat | 21458 | 11171 | 52,1 | 7027 | 32,7 | 4144 | 19,3 | 2394 | 839 | 837 | 74 | 236 |
| Inkoo | 3900 | 2183 | 56,0 | 1229 | 31,5 | 954 | 24,5 | 529 | 215 | 189 | 21 | 269 |
| Karjalohja | 1141 | 571 | 50,0 | 385 | 33,7 | 186 | 16,3 | 122 | 26 | 30 | 8 | 214 |
| Nummi-Pusula | 4715 | 2410 | 51,1 | 1661 | 35,2 | 749 | 15,9 | 469 | 128 | 147 | 5 | 215 |
| Pohja | 4061 | 1815 | 44,7 | 1184 | 29,2 | 631 | 15,5 | 350 | 144 | 126 | 11 | 198 |
| Pornainen | 2936 | 1585 | 54,0 | 1055 | 35,9 | 530 | 18,1 | 322 | 101 | 102 | 5 | 240 |
| Sammatti | 996 | 532 | 53,4 | 356 | 35,7 | 176 | 17,7 | 122 | 38 | 15 | 1 | 222 |
| Siuntio | 3709 | 2075 | 55,9 | 1157 | 31,2 | 918 | 24,8 | 480 | 187 | 228 | 23 | 277 |
| ITÄ-UUSIMAA | 71346 | 38947 | 54,6 | 22912 | 32,1 | 16035 | 22,5 | 9346 | 3352 | 3119 | 218 | 254 |
| Kaupunkimaiset kunnat | 42240 | 23555 | 55,8 | 13481 | 31,9 | 10074 | 23,8 | 5858 | 2112 | 1968 | 136 | 263 |
| Loviisa | 6482 | 3309 | 51,0 | 1964 | 30,3 | 1345 | 20,7 | 797 | 329 | 207 | 12 | 233 |
| Porvoo | 35758 | 20246 | 56,6 | 11517 | 32,2 | 8729 | 24,4 | 5061 | 1783 | 1761 | 124 | 268 |

| Maakunta Kuntaryhmä Kunta | 15 vuotta täyttänyt väestö yhteensä | Näistä tutkinnon suorittaneita yhteensä | | KOULUTUSASTE | | | | | | | | | |
|---------------------------------|--|--|-------------|-----------------------|-------------|-------------------------|-------------|--------------------------------|--|--|--------------------------------------|---|--|
| | | (3-8) | % | Keskiaste yhteensä | | Korkea-aste yhteensä | | Alin korkea- aste (5) | Alempi korkea- koulu- aste (6) | Ylempi korkea- koulu- aste (7) | Tutkija- koulutus- aste (8) | Koulutus- taso (VKTM- indeksi) | |
| | | | | (3) | % | (5-8) | % | | | | | | |
| Taajaan asutut kunnat | 13273 | 7753 | 58,4 | 4079 | 30,7 | 3674 | 27,7 | 1974 | 831 | 805 | 64 | 290 | |
| Sipoo | 13273 | 7753 | 58,4 | 4079 | 30,7 | 3674 | 27,7 | 1974 | 831 | 805 | 64 | 290 | |
| Maaseutumaiset kunnat | 15833 | 7639 | 48,2 | 5352 | 33,8 | 2287 | 14,4 | 1514 | 409 | 346 | 18 | 200 | |
| Askola | 3447 | 1814 | 52,6 | 1281 | 37,2 | 533 | 15,5 | 326 | 108 | 94 | 5 | 222 | |
| Lapinjärvi | 2522 | 1194 | 47,3 | 864 | 34,3 | 330 | 13,1 | 199 | 63 | 65 | 3 | 195 | |
| Liljendal | 1157 | 575 | 49,7 | 400 | 34,6 | 175 | 15,1 | 127 | 24 | 23 | 1 | 204 | |
| Myrskylä | 1630 | 771 | 47,3 | 557 | 34,2 | 214 | 13,1 | 162 | 21 | 29 | 2 | 188 | |
| Pernaja | 3046 | 1384 | 45,4 | 899 | 29,5 | 485 | 15,9 | 301 | 106 | 71 | 7 | 197 | |
| Pukkila | 1502 | 758 | 50,5 | 554 | 36,9 | 204 | 13,6 | 141 | 34 | 29 | - | 203 | |
| Ruotsinpyhtää | 2529 | 1143 | 45,2 | 797 | 31,5 | 346 | 13,7 | 258 | 53 | 35 | - | 184 | |
| VARSINAIS-SUOMI | 368472 | 213868 | 58,0 | 130824 | 35,5 | 83044 | 22,5 | 46290 | 15735 | 18566 | 2453 | 269 | |
| Kaupunkimaiset kunnat | 217469 | 133127 | 61,2 | 77726 | 35,7 | 55401 | 25,5 | 28976 | 10615 | 13741 | 2069 | 293 | |
| Kaarina | 15676 | 9855 | 62,9 | 5258 | 33,5 | 4597 | 29,3 | 2384 | 883 | 1147 | 183 | 319 | |
| Loimaa | 5900 | 3264 | 55,3 | 1992 | 33,8 | 1272 | 21,6 | 896 | 178 | 183 | 15 | 245 | |
| Naantali | 10489 | 6388 | 60,9 | 3520 | 33,6 | 2868 | 27,3 | 1636 | 569 | 601 | 62 | 297 | |
| Raisio | 18542 | 11048 | 59,6 | 6690 | 36,1 | 4358 | 23,5 | 2625 | 828 | 831 | 74 | 273 | |
| Salo | 20211 | 11356 | 56,2 | 6684 | 33,1 | 4672 | 23,1 | 2958 | 892 | 785 | 37 | 255 | |
| Turku | 146651 | 91216 | 62,2 | 53582 | 36,5 | 37634 | 25,7 | 18477 | 7265 | 10194 | 1698 | 299 | |
| Taajaan asutut kunnat | 54966 | 31505 | 57,3 | 19820 | 36,1 | 11685 | 21,3 | 6981 | 2288 | 2183 | 233 | 260 | |
| Laitila | 7339 | 3813 | 52,0 | 2708 | 36,9 | 1105 | 15,1 | 745 | 204 | 148 | 8 | 215 | |
| Lieto | 10754 | 6429 | 59,8 | 3837 | 35,7 | 2592 | 24,1 | 1467 | 461 | 586 | 78 | 284 | |
| Parainen | 9751 | 5573 | 57,2 | 3126 | 32,1 | 2447 | 25,1 | 1305 | 537 | 525 | 80 | 280 | |
| Paimio | 7814 | 4591 | 58,8 | 2827 | 36,2 | 1764 | 22,6 | 1096 | 349 | 295 | 24 | 269 | |
| Piikkiö | 5104 | 2812 | 55,1 | 1765 | 34,6 | 1047 | 20,5 | 574 | 204 | 238 | 31 | 255 | |
| Uusikaupunki | 14204 | 8287 | 58,3 | 5557 | 39,1 | 2730 | 19,2 | 1794 | 533 | 391 | 12 | 249 | |
| Maaseutumaiset kunnat | 96037 | 49236 | 51,3 | 33278 | 34,7 | 15958 | 16,6 | 10333 | 2832 | 2642 | 151 | 219 | |
| Alastaro | 2626 | 1290 | 49,1 | 921 | 35,1 | 369 | 14,1 | 256 | 60 | 52 | 1 | 200 | |
| Askainen | 763 | 390 | 51,1 | 304 | 39,8 | 86 | 11,3 | 57 | 18 | 11 | - | 196 | |
| Aura | 2587 | 1350 | 52,2 | 933 | 36,1 | 417 | 16,1 | 277 | 71 | 62 | 7 | 222 | |
| Dragsfjärd | 3043 | 1261 | 41,4 | 820 | 26,9 | 441 | 14,5 | 294 | 72 | 72 | 3 | 176 | |
| Halikko | 7171 | 4105 | 57,2 | 2531 | 35,3 | 1574 | 21,9 | 967 | 308 | 283 | 16 | 260 | |
| Houtskari | 599 | 287 | 47,9 | 189 | 31,6 | 98 | 16,4 | 61 | 24 | 13 | - | 203 | |
| Iniö | 218 | 92 | 42,2 | 55 | 25,2 | 37 | 17,0 | 22 | 8 | 6 | 1 | 194 | |
| Karinainen | 1886 | 908 | 48,1 | 616 | 32,7 | 292 | 15,5 | 193 | 48 | 45 | 6 | 204 | |
| Kemiö | 2741 | 1391 | 50,7 | 948 | 34,6 | 443 | 16,2 | 297 | 81 | 63 | 2 | 214 | |
| Kiikala | 1584 | 693 | 43,8 | 515 | 32,5 | 178 | 11,2 | 129 | 20 | 29 | - | 174 | |
| Kisko | 1657 | 679 | 41,0 | 480 | 29,0 | 199 | 12,0 | 139 | 26 | 31 | 3 | 166 | |
| Korppoo | 819 | 449 | 54,8 | 267 | 32,6 | 182 | 22,2 | 102 | 37 | 42 | 1 | 253 | |
| Koski Tl | 2164 | 1033 | 47,7 | 741 | 34,2 | 292 | 13,5 | 186 | 52 | 50 | 4 | 195 | |
| Kustavi | 872 | 391 | 44,8 | 267 | 30,6 | 124 | 14,2 | 76 | 30 | 18 | - | 184 | |
| Kuusjoki | 1527 | 756 | 49,5 | 525 | 34,4 | 231 | 15,1 | 172 | 31 | 27 | 1 | 202 | |
| Lemu | 1111 | 648 | 58,3 | 439 | 39,5 | 209 | 18,8 | 129 | 37 | 40 | 3 | 251 | |
| Loimaan kunta | 5046 | 2750 | 54,5 | 1878 | 37,2 | 872 | 17,3 | 622 | 131 | 115 | 4 | 228 | |
| Marttila | 1780 | 842 | 47,3 | 585 | 32,9 | 257 | 14,4 | 160 | 46 | 49 | 2 | 202 | |
| Masku | 4076 | 2570 | 63,1 | 1519 | 37,3 | 1051 | 25,8 | 628 | 205 | 199 | 19 | 297 | |
| Mellilä | 1060 | 498 | 47,0 | 368 | 34,7 | 130 | 12,3 | 95 | 15 | 19 | 1 | 184 | |
| Merimasku | 1051 | 651 | 61,9 | 367 | 34,9 | 284 | 27,0 | 169 | 51 | 62 | 2 | 293 | |
| Mietoinen | 1376 | 816 | 59,3 | 569 | 41,4 | 247 | 18,0 | 160 | 41 | 42 | 4 | 252 | |
| Muurla | 1148 | 592 | 51,6 | 357 | 31,1 | 235 | 20,5 | 148 | 35 | 50 | 2 | 234 | |
| Mynämäki | 4948 | 2514 | 50,8 | 1720 | 34,8 | 794 | 16,0 | 482 | 177 | 123 | 12 | 217 | |
| Nauvo | 1204 | 659 | 54,7 | 427 | 35,5 | 232 | 19,3 | 128 | 56 | 44 | 4 | 243 | |
| Nousiainen | 3264 | 1835 | 56,2 | 1253 | 38,4 | 582 | 17,8 | 349 | 122 | 107 | 4 | 245 | |
| Oripää | 1143 | 533 | 46,6 | 391 | 34,2 | 142 | 12,4 | 104 | 20 | 18 | - | 182 | |
| Perniö | 5185 | 2422 | 46,7 | 1654 | 31,9 | 768 | 14,8 | 489 | 113 | 159 | 7 | 201 | |
| Pertteli | 2927 | 1507 | 51,5 | 1084 | 37,0 | 423 | 14,5 | 300 | 72 | 49 | 2 | 208 | |
| Pyhäranta | 1879 | 944 | 50,2 | 656 | 34,9 | 288 | 15,3 | 196 | 63 | 28 | 1 | 207 | |
| Pöytyä | 2996 | 1574 | 52,5 | 1122 | 37,4 | 452 | 15,1 | 287 | 84 | 79 | 2 | 218 | |

| Maakunta Kuntaryhmä Kunta | 15 vuotta täyttänyt väestö yhteensä | Näistä tutkinnon suorittaneita | | KOULUTUSASTE | | | | | | | | | |
|---------------------------------|--|--------------------------------------|-------------|--------------|-------------|--------------|-------------|-------------------------|-------------------------------------|-------------------------------------|-------------------------------|---|-----|
| | | yhteensä | % | Keskiaste | | Korkea-aste | | Alin korkea- aste | Alempi korkea- koulu- aste | Ylempi korkea- koulu- aste | Tutkija- koulutus- aste | Koulutus- taso (VKTM- indeksi) | |
| | | | | (3-8) | (3) | (5-8) | (5) | | | | | | (6) |
| Rusko | 2534 | 1567 | 61,8 | 933 | 36,8 | 634 | 25,0 | 385 | 121 | 113 | 15 | 292 | |
| Rymättylä | 1575 | 844 | 53,6 | 575 | 36,5 | 269 | 17,1 | 184 | 40 | 42 | 3 | 226 | |
| Sauvo | 2290 | 1186 | 51,8 | 806 | 35,2 | 380 | 16,6 | 225 | 71 | 79 | 5 | 224 | |
| Somero | 8165 | 3866 | 47,3 | 2689 | 32,9 | 1177 | 14,4 | 830 | 163 | 179 | 5 | 195 | |
| Suomusjärvi | 1125 | 502 | 44,6 | 360 | 32,0 | 142 | 12,6 | 99 | 25 | 18 | - | 180 | |
| Särkisalo | 673 | 313 | 46,5 | 191 | 28,4 | 122 | 18,1 | 75 | 23 | 22 | 2 | 214 | |
| Taivassalo | 1525 | 706 | 46,3 | 500 | 32,8 | 206 | 13,5 | 139 | 29 | 37 | 1 | 192 | |
| Tarvasjoki | 1520 | 775 | 51,0 | 544 | 35,8 | 231 | 15,2 | 150 | 39 | 40 | 2 | 214 | |
| Vahto | 1366 | 752 | 55,1 | 533 | 39,0 | 219 | 16,0 | 144 | 38 | 36 | 1 | 230 | |
| Vehmaa | 2078 | 1031 | 49,6 | 759 | 36,5 | 272 | 13,1 | 196 | 49 | 26 | 1 | 195 | |
| Veikua | 207 | 113 | 54,6 | 70 | 33,8 | 43 | 20,8 | 21 | 8 | 14 | - | 259 | |
| Västanfjärd | 698 | 358 | 51,3 | 231 | 33,1 | 127 | 18,2 | 78 | 31 | 17 | 1 | 224 | |
| Yläne | 1830 | 793 | 43,3 | 586 | 32,0 | 207 | 11,3 | 133 | 41 | 32 | 1 | 175 | |
| SATAKUNTA | 198389 | 108172 | 54,5 | 70544 | 35,6 | 37628 | 19,0 | 23609 | 7782 | 5961 | 276 | 238 | |
| Kaupunkimaiset kunnat | 111656 | 64622 | 57,9 | 40833 | 36,6 | 23789 | 21,3 | 14522 | 5215 | 3840 | 212 | 257 | |
| Harjavalta | 6702 | 3703 | 55,3 | 2457 | 36,7 | 1246 | 18,6 | 843 | 223 | 171 | 9 | 235 | |
| Pori | 63667 | 36771 | 57,8 | 23698 | 37,2 | 13073 | 20,5 | 7933 | 2875 | 2138 | 127 | 254 | |
| Rauma | 31240 | 18104 | 58,0 | 10908 | 34,9 | 7196 | 23,0 | 4387 | 1610 | 1148 | 51 | 264 | |
| Ulvila | 10047 | 6044 | 60,2 | 3770 | 37,5 | 2274 | 22,6 | 1359 | 507 | 383 | 25 | 273 | |
| Taajaan asutut kunnat | 43624 | 22803 | 52,3 | 15102 | 34,6 | 7701 | 17,7 | 5032 | 1437 | 1196 | 36 | 226 | |
| Eura | 7820 | 3741 | 47,8 | 2426 | 31,0 | 1315 | 16,8 | 849 | 248 | 206 | 12 | 208 | |
| Huittinen | 7676 | 4121 | 53,7 | 2734 | 35,6 | 1387 | 18,1 | 941 | 242 | 199 | 5 | 228 | |
| Kankaanpää | 10808 | 5953 | 55,1 | 3974 | 36,8 | 1979 | 18,3 | 1322 | 327 | 326 | 4 | 238 | |
| Kokemäki | 7414 | 3661 | 49,4 | 2477 | 33,4 | 1184 | 16,0 | 778 | 222 | 181 | 3 | 210 | |
| Nakkila | 4960 | 2578 | 52,0 | 1715 | 34,6 | 863 | 17,4 | 547 | 181 | 126 | 9 | 226 | |
| Noormarkku | 4946 | 2749 | 55,6 | 1776 | 35,9 | 973 | 19,7 | 595 | 217 | 158 | 3 | 246 | |
| Maaseutumaiset kunnat | 43109 | 20747 | 48,1 | 14609 | 33,9 | 6138 | 14,2 | 4055 | 1130 | 925 | 28 | 200 | |
| Eurajoki | 4790 | 2468 | 51,5 | 1690 | 35,3 | 778 | 16,2 | 518 | 149 | 109 | 2 | 217 | |
| Honkajoki | 1819 | 796 | 43,8 | 605 | 33,3 | 191 | 10,5 | 120 | 21 | 50 | - | 178 | |
| Jämijärvi | 1921 | 907 | 47,2 | 670 | 34,9 | 237 | 12,3 | 173 | 37 | 27 | - | 187 | |
| Karvia | 2590 | 1153 | 44,5 | 927 | 35,8 | 226 | 8,7 | 159 | 37 | 27 | 3 | 166 | |
| Kiikoinen | 1091 | 483 | 44,3 | 352 | 32,3 | 131 | 12,0 | 85 | 26 | 20 | - | 178 | |
| Kiukainen | 2976 | 1374 | 46,2 | 972 | 32,7 | 402 | 13,5 | 273 | 77 | 50 | 2 | 189 | |
| Kodisjoki | 432 | 238 | 55,1 | 163 | 37,7 | 75 | 17,4 | 55 | 13 | 7 | - | 228 | |
| Kullaa | 1388 | 668 | 48,1 | 470 | 33,9 | 198 | 14,3 | 124 | 51 | 22 | 1 | 200 | |
| Köyliö | 2535 | 1216 | 48,0 | 870 | 34,3 | 346 | 13,6 | 267 | 48 | 31 | - | 190 | |
| Lappi | 2713 | 1334 | 49,2 | 954 | 35,2 | 380 | 14,0 | 256 | 75 | 45 | 4 | 206 | |
| Lavia | 2063 | 923 | 44,7 | 654 | 31,7 | 269 | 13,0 | 172 | 52 | 44 | 1 | 187 | |
| Luvia | 2699 | 1507 | 55,8 | 953 | 35,3 | 554 | 20,5 | 336 | 110 | 100 | 8 | 253 | |
| Merikarvia | 3225 | 1363 | 42,3 | 979 | 30,4 | 384 | 11,9 | 256 | 67 | 60 | 1 | 174 | |
| Pomarkku | 2241 | 988 | 44,1 | 713 | 31,8 | 275 | 12,3 | 181 | 56 | 37 | 1 | 180 | |
| Punkalaidun | 3180 | 1520 | 47,8 | 1114 | 35,0 | 406 | 12,8 | 260 | 90 | 55 | 1 | 192 | |
| Siikainen | 1683 | 754 | 44,8 | 581 | 34,5 | 173 | 10,3 | 119 | 30 | 24 | - | 173 | |
| Säkylä | 4273 | 2364 | 55,3 | 1418 | 33,2 | 946 | 22,1 | 585 | 165 | 192 | 4 | 254 | |
| Vampula | 1490 | 691 | 46,4 | 524 | 35,2 | 167 | 11,2 | 116 | 26 | 25 | - | 179 | |
| KANTA-HÄME | 135518 | 76389 | 56,4 | 47733 | 35,2 | 28656 | 21,1 | 18159 | 4982 | 5196 | 319 | 251 | |
| Kaupunkimaiset kunnat | 75093 | 43881 | 58,4 | 25989 | 34,6 | 17892 | 23,8 | 11071 | 3183 | 3430 | 208 | 268 | |
| Forssa | 15694 | 8353 | 53,2 | 5439 | 34,7 | 2914 | 18,6 | 1980 | 507 | 402 | 25 | 228 | |
| Hämeenlinna | 37990 | 23244 | 61,2 | 13122 | 34,5 | 10122 | 26,6 | 6019 | 1749 | 2224 | 130 | 289 | |
| Riihimäki | 21409 | 12284 | 57,4 | 7428 | 34,7 | 4856 | 22,7 | 3072 | 927 | 804 | 53 | 259 | |

| Maakunta Kuntaryhmä Kunta | 15 vuotta täyttänyt väestö yhteensä | Näistä tutkinnon suorittaneita yhteensä | | KOULUTUSASTE | | | | | | | | | |
|---------------------------------|--|--|-------------|-----------------------|-------------|-------------------------|-------------|--------------------------------|--|--|--------------------------------------|---|--|
| | | (3-8) | % | Keskiaste yhteensä | | Korkea-aste yhteensä | | Alin korkea- aste (5) | Alempi korkea- koulu- aste (6) | Ylempi korkea- koulu- aste (7) | Tutkija- koulutus- aste (8) | Koulutus- taso (VKTM- indeksi) | |
| | | | | (3) | % | (5-8) | % | | | | | | |
| Taajaan asutut kunnat | 19827 | 11240 | 56,7 | 7324 | 36,9 | 3916 | 19,8 | 2573 | 668 | 650 | 25 | 246 | |
| Hattula | 7311 | 4359 | 59,6 | 2710 | 37,1 | 1649 | 22,6 | 1085 | 267 | 286 | 11 | 267 | |
| Janakkala | 12516 | 6881 | 55,0 | 4614 | 36,9 | 2267 | 18,1 | 1488 | 401 | 364 | 14 | 233 | |
| Maaseutumaiset kunnat | 40598 | 21268 | 52,4 | 14420 | 35,5 | 6848 | 16,9 | 4515 | 1131 | 1116 | 86 | 223 | |
| Hauho | 3340 | 1766 | 52,9 | 1217 | 36,4 | 549 | 16,4 | 342 | 94 | 108 | 5 | 222 | |
| Hausjärvi | 6441 | 3543 | 55,0 | 2415 | 37,5 | 1128 | 17,5 | 756 | 189 | 177 | 6 | 233 | |
| Humpkala | 2170 | 1070 | 49,3 | 784 | 36,1 | 286 | 13,2 | 212 | 36 | 38 | - | 197 | |
| Jokioinen | 4502 | 2488 | 55,3 | 1576 | 35,0 | 912 | 20,3 | 573 | 138 | 170 | 31 | 249 | |
| Kalvola | 2760 | 1365 | 49,5 | 931 | 33,7 | 434 | 15,7 | 284 | 80 | 68 | 2 | 208 | |
| Lammi | 4717 | 2513 | 53,3 | 1718 | 36,4 | 795 | 16,9 | 483 | 150 | 146 | 16 | 229 | |
| Loppi | 6026 | 2987 | 49,6 | 2028 | 33,7 | 959 | 15,9 | 640 | 154 | 156 | 9 | 210 | |
| Renko | 1916 | 1002 | 52,3 | 721 | 37,6 | 281 | 14,7 | 196 | 40 | 43 | 2 | 213 | |
| Tammela | 5134 | 2717 | 52,9 | 1739 | 33,9 | 978 | 19,0 | 671 | 165 | 133 | 9 | 229 | |
| Tuulos | 1319 | 641 | 48,6 | 440 | 33,4 | 201 | 15,2 | 142 | 31 | 27 | 1 | 204 | |
| Ypäjä | 2273 | 1176 | 51,7 | 851 | 37,4 | 325 | 14,3 | 216 | 54 | 50 | 5 | 212 | |
| PIRKANMAA | 368913 | 220185 | 59,7 | 135838 | 36,8 | 84347 | 22,9 | 46940 | 16892 | 18589 | 1926 | 274 | |
| Kaupunkimaiset kunnat | 260948 | 163716 | 62,7 | 97430 | 37,3 | 66286 | 25,4 | 35293 | 13627 | 15616 | 1750 | 296 | |
| Kangasala | 17526 | 10899 | 62,2 | 6482 | 37,0 | 4417 | 25,2 | 2521 | 857 | 928 | 111 | 295 | |
| Mänttä | 5963 | 3386 | 56,8 | 2240 | 37,6 | 1146 | 19,2 | 799 | 181 | 164 | 2 | 242 | |
| Nokia | 21571 | 12073 | 56,0 | 7969 | 36,9 | 4104 | 19,0 | 2465 | 897 | 695 | 47 | 245 | |
| Pirkkala | 9692 | 6255 | 64,5 | 3541 | 36,5 | 2714 | 28,0 | 1399 | 612 | 649 | 54 | 317 | |
| Tampere | 162300 | 105603 | 65,1 | 60889 | 37,5 | 44714 | 27,6 | 22414 | 9289 | 11571 | 1440 | 313 | |
| Toijala | 6649 | 3500 | 52,6 | 2319 | 34,9 | 1181 | 17,8 | 752 | 227 | 191 | 11 | 226 | |
| Valkeakoski | 17360 | 10021 | 57,7 | 6448 | 37,1 | 3573 | 20,6 | 2282 | 685 | 580 | 26 | 252 | |
| Viiala | 4259 | 2197 | 51,6 | 1517 | 35,6 | 680 | 16,0 | 442 | 118 | 111 | 9 | 217 | |
| Ylöjärvi | 15628 | 9782 | 62,6 | 6025 | 38,6 | 3757 | 24,0 | 2219 | 761 | 727 | 50 | 289 | |
| Taajaan asutut kunnat | 47180 | 25991 | 55,1 | 17033 | 36,1 | 8958 | 19,0 | 5613 | 1650 | 1582 | 113 | 242 | |
| Hämeenkyrö | 8099 | 4419 | 54,6 | 3007 | 37,1 | 1412 | 17,4 | 949 | 234 | 222 | 7 | 231 | |
| Lempäälä | 12409 | 7503 | 60,5 | 4535 | 36,5 | 2968 | 23,9 | 1699 | 581 | 619 | 69 | 285 | |
| Orivesi | 7296 | 3727 | 51,1 | 2458 | 33,7 | 1269 | 17,4 | 791 | 236 | 229 | 13 | 223 | |
| Parkano | 6603 | 3337 | 50,5 | 2366 | 35,8 | 971 | 14,7 | 662 | 179 | 122 | 8 | 210 | |
| Vammala | 12773 | 7005 | 54,8 | 4667 | 36,5 | 2338 | 18,3 | 1512 | 420 | 390 | 16 | 236 | |
| Maaseutumaiset kunnat | 60785 | 30478 | 50,1 | 21375 | 35,2 | 9103 | 15,0 | 6034 | 1615 | 1391 | 63 | 208 | |
| Ikaalinen | 6431 | 3480 | 54,1 | 2310 | 35,9 | 1170 | 18,2 | 794 | 213 | 157 | 6 | 230 | |
| Juupajoki | 1967 | 898 | 45,7 | 648 | 32,9 | 250 | 12,7 | 164 | 48 | 37 | 1 | 189 | |
| Kihniö | 2038 | 931 | 45,7 | 729 | 35,8 | 202 | 9,9 | 136 | 42 | 23 | 1 | 177 | |
| Kuhmalahti | 911 | 426 | 46,8 | 290 | 31,8 | 136 | 14,9 | 91 | 29 | 16 | - | 192 | |
| Kuorevesi | 2361 | 1286 | 54,5 | 834 | 35,3 | 452 | 19,1 | 306 | 85 | 56 | 5 | 235 | |
| Kuru | 2376 | 1109 | 46,7 | 794 | 33,4 | 315 | 13,3 | 185 | 69 | 56 | 5 | 195 | |
| Kylmäkoski | 2147 | 1169 | 54,4 | 862 | 40,1 | 307 | 14,3 | 201 | 53 | 47 | 6 | 222 | |
| Luopioinen | 2026 | 931 | 46,0 | 670 | 33,1 | 261 | 12,9 | 172 | 37 | 50 | 2 | 185 | |
| Längelmäki | 1537 | 734 | 47,8 | 525 | 34,2 | 209 | 13,6 | 139 | 36 | 34 | - | 192 | |
| Mouhijärvi | 2371 | 1208 | 50,9 | 863 | 36,4 | 345 | 14,6 | 229 | 62 | 51 | 3 | 212 | |
| Pälkäne | 3422 | 1908 | 55,8 | 1263 | 36,9 | 645 | 18,8 | 377 | 120 | 139 | 9 | 246 | |
| Ruovesi | 4838 | 2355 | 48,7 | 1640 | 33,9 | 715 | 14,8 | 475 | 121 | 116 | 3 | 202 | |
| Sahalahti | 1773 | 964 | 54,4 | 693 | 39,1 | 271 | 15,3 | 183 | 40 | 47 | 1 | 225 | |
| Suodenniemi | 1212 | 595 | 49,1 | 450 | 37,1 | 145 | 12,0 | 108 | 17 | 19 | 1 | 191 | |
| Urjala | 4809 | 2244 | 46,7 | 1614 | 33,6 | 630 | 13,1 | 420 | 105 | 98 | 7 | 190 | |
| Vesilahti | 2644 | 1437 | 54,3 | 955 | 36,1 | 482 | 18,2 | 285 | 96 | 96 | 5 | 236 | |
| Viljakkala | 1601 | 825 | 51,5 | 622 | 38,9 | 203 | 12,7 | 128 | 44 | 30 | 1 | 203 | |
| Vilppula | 4952 | 2397 | 48,4 | 1725 | 34,8 | 672 | 13,6 | 512 | 93 | 67 | - | 194 | |
| Virrat | 7137 | 3582 | 50,2 | 2480 | 34,7 | 1102 | 15,4 | 742 | 187 | 169 | 4 | 209 | |
| Äetsä | 4232 | 1999 | 47,2 | 1408 | 33,3 | 591 | 14,0 | 387 | 118 | 83 | 3 | 195 | |

| Maakunta Kuntaryhmä Kunta | 15 vuotta täyttänyt väestö yhteensä | Näistä tutkinnon suorittaneita yhteensä | | KOULUTUSASTE | | | | | | | | | |
|---------------------------------|--|--|------|-----------------------|------|-------------------------|------|--------------------------------|--|--|--------------------------------------|---|--|
| | | (3-8) | % | Keskiaste yhteensä | | Korkea-aste yhteensä | | Alin korkea- aste (5) | Alempi korkea- koulu- aste (6) | Ylempi korkea- koulu- aste (7) | Tutkija- koulutus- aste (8) | Koulutus- taso (VKTM- indeksi) | |
| | | | | (3) | % | (5-8) | % | | | | | | |
| PÄIJÄT-HÄME | 163034 | 90621 | 55,6 | 58837 | 36,1 | 31784 | 19,5 | 19651 | 6625 | 5246 | 262 | 244 | |
| Kaupunkimaiset kunnat | 98833 | 56499 | 57,2 | 35886 | 36,3 | 20613 | 20,9 | 12618 | 4306 | 3500 | 189 | 253 | |
| Heinola | 17850 | 9840 | 55,1 | 6428 | 36,0 | 3412 | 19,1 | 2250 | 616 | 523 | 23 | 239 | |
| Lahti | 80983 | 46659 | 57,6 | 29458 | 36,4 | 17201 | 21,2 | 10368 | 3690 | 2977 | 166 | 256 | |
| Taajaan asutut kunnat | 46234 | 25793 | 55,8 | 17055 | 36,9 | 8738 | 18,9 | 5478 | 1836 | 1363 | 61 | 243 | |
| Asikkala | 7145 | 3794 | 53,1 | 2484 | 34,8 | 1310 | 18,3 | 828 | 260 | 216 | 6 | 232 | |
| Hollola | 15980 | 9534 | 59,7 | 5832 | 36,5 | 3702 | 23,2 | 2262 | 807 | 598 | 35 | 273 | |
| Nastola | 11794 | 6416 | 54,4 | 4424 | 37,5 | 1992 | 16,9 | 1279 | 423 | 280 | 10 | 232 | |
| Orimattila | 11315 | 6049 | 53,5 | 4315 | 38,1 | 1734 | 15,3 | 1109 | 346 | 269 | 10 | 222 | |
| Maaseutumaiset kunnat | 17967 | 8329 | 46,4 | 5896 | 32,8 | 2433 | 13,5 | 1555 | 483 | 383 | 12 | 192 | |
| Artjärvi | 1321 | 596 | 45,1 | 456 | 34,5 | 140 | 10,6 | 90 | 24 | 25 | 1 | 178 | |
| Hartola | 3246 | 1467 | 45,2 | 1050 | 32,3 | 417 | 12,8 | 272 | 88 | 57 | - | 184 | |
| Hämeenkoski | 1799 | 908 | 50,5 | 637 | 35,4 | 271 | 15,1 | 181 | 38 | 50 | 2 | 213 | |
| Kärkölä | 4069 | 2017 | 49,6 | 1405 | 34,5 | 612 | 15,0 | 387 | 129 | 91 | 5 | 209 | |
| Padasjoki | 3320 | 1454 | 43,8 | 1029 | 31,0 | 425 | 12,8 | 262 | 93 | 69 | 1 | 181 | |
| Sysmä | 4212 | 1887 | 44,8 | 1319 | 31,3 | 568 | 13,5 | 363 | 111 | 91 | 3 | 185 | |
| KYMENLAAKSO | 157269 | 90082 | 57,3 | 59597 | 37,9 | 30485 | 19,4 | 19612 | 5825 | 4901 | 147 | 246 | |
| Kaupunkimaiset kunnat | 98922 | 59139 | 59,8 | 37941 | 38,4 | 21198 | 21,4 | 13396 | 4168 | 3523 | 111 | 261 | |
| Hamina | 8463 | 4828 | 57,0 | 2945 | 34,8 | 1883 | 22,2 | 1221 | 310 | 348 | 4 | 253 | |
| Kotka | 46418 | 27738 | 59,8 | 17977 | 38,7 | 9761 | 21,0 | 6254 | 1974 | 1477 | 56 | 259 | |
| Kouvola | 26745 | 16288 | 60,9 | 9757 | 36,5 | 6531 | 24,4 | 3921 | 1310 | 1268 | 32 | 278 | |
| Kuusankoski | 17296 | 10285 | 59,5 | 7262 | 42,0 | 3023 | 17,5 | 2000 | 574 | 430 | 19 | 245 | |
| Taajaan asutut kunnat | 33755 | 18416 | 54,6 | 12849 | 38,1 | 5567 | 16,5 | 3723 | 991 | 835 | 18 | 227 | |
| Anjalankoski | 14684 | 7759 | 52,8 | 5670 | 38,6 | 2089 | 14,2 | 1397 | 385 | 305 | 2 | 213 | |
| Valkeala | 9062 | 5148 | 56,8 | 3395 | 37,5 | 1753 | 19,3 | 1155 | 288 | 303 | 7 | 245 | |
| Vehkalahti | 10009 | 5509 | 55,0 | 3784 | 37,8 | 1725 | 17,2 | 1171 | 318 | 227 | 9 | 230 | |
| Maaseutumaiset kunnat | 24592 | 12527 | 50,9 | 8807 | 35,8 | 3720 | 15,1 | 2493 | 666 | 543 | 18 | 211 | |
| Elimäki | 6880 | 3704 | 53,8 | 2591 | 37,7 | 1113 | 16,2 | 794 | 187 | 129 | 3 | 222 | |
| Iitti | 6239 | 3217 | 51,6 | 2264 | 36,3 | 953 | 15,3 | 619 | 165 | 162 | 7 | 215 | |
| Jaala | 1673 | 761 | 45,5 | 529 | 31,6 | 232 | 13,9 | 143 | 45 | 40 | 4 | 191 | |
| Miehikkälä | 2194 | 890 | 40,6 | 690 | 31,4 | 200 | 9,1 | 133 | 32 | 34 | 1 | 157 | |
| Pyhtää | 4285 | 2320 | 54,1 | 1557 | 36,3 | 763 | 17,8 | 484 | 173 | 105 | 1 | 232 | |
| Virolahti | 3321 | 1635 | 49,2 | 1176 | 35,4 | 459 | 13,8 | 320 | 64 | 73 | 2 | 200 | |
| ETELÄ-KARJALA | 114830 | 62898 | 54,8 | 41587 | 36,2 | 21311 | 18,6 | 13209 | 4097 | 3757 | 248 | 237 | |
| Kaupunkimaiset kunnat | 74022 | 42519 | 57,4 | 27334 | 36,9 | 15185 | 20,5 | 9208 | 2973 | 2805 | 199 | 253 | |
| Inatra | 26078 | 14150 | 54,3 | 9626 | 36,9 | 4524 | 17,3 | 2866 | 895 | 728 | 35 | 229 | |
| Lappeenranta | 47944 | 28369 | 59,2 | 17708 | 36,9 | 10661 | 22,2 | 6342 | 2078 | 2077 | 164 | 266 | |
| Taajaan asutut kunnat | 9189 | 5048 | 54,9 | 3432 | 37,3 | 1616 | 17,6 | 1063 | 317 | 223 | 13 | 233 | |
| Joutseno | 9189 | 5048 | 54,9 | 3432 | 37,3 | 1616 | 17,6 | 1063 | 317 | 223 | 13 | 233 | |
| Maaseutumaiset kunnat | 31619 | 15331 | 48,5 | 10821 | 34,2 | 4510 | 14,3 | 2938 | 807 | 729 | 36 | 200 | |
| Lemi | 2546 | 1296 | 50,9 | 902 | 35,4 | 394 | 15,5 | 246 | 66 | 75 | 7 | 215 | |
| Luumäki | 4469 | 2112 | 47,3 | 1473 | 33,0 | 639 | 14,3 | 420 | 110 | 108 | 1 | 193 | |
| Parikkala | 3981 | 1860 | 46,7 | 1340 | 33,7 | 520 | 13,1 | 352 | 87 | 78 | 3 | 188 | |
| Rautjärvi | 3961 | 1889 | 47,7 | 1383 | 34,9 | 506 | 12,8 | 351 | 76 | 77 | 2 | 191 | |

| Maakunta Kuntaryhmä Kunta | 15 vuotta täyttänyt väestö yhteensä | Näistä tutkinnon suorittaneita yhteensä | | KOULUTUSASTE | | | | | | | | | |
|---------------------------------|--|--|------|-----------------------|------|-------------------------|------|--------------------------------|--|--|--------------------------------------|---|--|
| | | (3-8) | % | Keskiaste yhteensä | | Korkea-aste yhteensä | | Alin korkea- aste (5) | Alempi korkea- koulu- aste (6) | Ylempi korkea- koulu- aste (7) | Tutkija- koulutus- aste (8) | Koulutus- taso (VKTM- indeksi) | |
| | | | | (3) | % | (5-8) | % | | | | | | |
| Ruokolahti | 5300 | 2566 | 48,4 | 1801 | 34,0 | 765 | 14,4 | 502 | 150 | 111 | 2 | 199 | |
| Saari | 1330 | 596 | 44,8 | 496 | 37,3 | 100 | 7,5 | 66 | 14 | 20 | - | 166 | |
| Savitaipale | 3727 | 1673 | 44,9 | 1219 | 32,7 | 454 | 12,2 | 267 | 92 | 91 | 4 | 184 | |
| Suomenniemi | 740 | 312 | 42,2 | 241 | 32,6 | 71 | 9,6 | 47 | 13 | 10 | 1 | 162 | |
| Taipalsaari | 3712 | 2227 | 60,0 | 1350 | 36,4 | 877 | 23,6 | 549 | 178 | 134 | 16 | 275 | |
| Uukuniemi | 486 | 213 | 43,8 | 154 | 31,7 | 59 | 12,1 | 42 | 5 | 12 | - | 178 | |
| Ylämaa | 1367 | 587 | 42,9 | 462 | 33,8 | 125 | 9,1 | 96 | 16 | 13 | - | 162 | |
| ETELÄ-SAVO | 140723 | 76055 | 54,0 | 50826 | 36,1 | 25229 | 17,9 | 16240 | 4549 | 4236 | 204 | 232 | |
| Kaupunkimaiset kunnat | 62059 | 37220 | 60,0 | 23273 | 37,5 | 13947 | 22,5 | 8736 | 2511 | 2569 | 131 | 268 | |
| Mikkeli | 27483 | 17436 | 63,4 | 10495 | 38,2 | 6941 | 25,3 | 4201 | 1288 | 1386 | 66 | 290 | |
| Pieksämäki | 11055 | 6205 | 56,1 | 4175 | 37,8 | 2030 | 18,4 | 1422 | 320 | 278 | 10 | 238 | |
| Savonlinna | 23521 | 13579 | 57,7 | 8603 | 36,6 | 4976 | 21,2 | 3113 | 903 | 905 | 55 | 257 | |
| Taajaan asutut kunnat | 6091 | 2838 | 46,6 | 1992 | 32,7 | 846 | 13,9 | 536 | 165 | 142 | 3 | 193 | |
| Mäntyharju | 6091 | 2838 | 46,6 | 1992 | 32,7 | 846 | 13,9 | 536 | 165 | 142 | 3 | 193 | |
| Maaseutumaiset kunnat | 72573 | 35997 | 49,6 | 25561 | 35,2 | 10436 | 14,4 | 6968 | 1873 | 1525 | 70 | 204 | |
| Anttola | 1562 | 827 | 52,9 | 553 | 35,4 | 274 | 17,5 | 180 | 49 | 42 | 3 | 227 | |
| Enonkoski | 1604 | 749 | 46,7 | 557 | 34,7 | 192 | 12,0 | 124 | 37 | 28 | 3 | 191 | |
| Haukivuori | 2128 | 953 | 44,8 | 722 | 33,9 | 231 | 10,9 | 156 | 34 | 40 | 1 | 178 | |
| Heinävesi | 3976 | 1721 | 43,3 | 1196 | 30,1 | 525 | 13,2 | 332 | 116 | 69 | 8 | 180 | |
| Hirvensalmi | 2264 | 969 | 42,8 | 722 | 31,9 | 247 | 10,9 | 166 | 47 | 32 | 2 | 168 | |
| Joroinen | 4870 | 2610 | 53,6 | 1843 | 37,8 | 767 | 15,7 | 523 | 126 | 114 | 4 | 222 | |
| Juva | 6568 | 3218 | 49,0 | 2370 | 36,1 | 848 | 12,9 | 566 | 147 | 132 | 3 | 196 | |
| Jäppilä | 1379 | 658 | 47,7 | 464 | 33,6 | 194 | 14,1 | 125 | 51 | 18 | - | 197 | |
| Kangaslampi | 1370 | 679 | 49,6 | 480 | 35,0 | 199 | 14,5 | 137 | 37 | 24 | 1 | 205 | |
| Kangasniemi | 5661 | 2568 | 45,4 | 1858 | 32,8 | 710 | 12,5 | 458 | 143 | 104 | 5 | 186 | |
| Kerimäki | 5064 | 2641 | 52,2 | 1889 | 37,3 | 752 | 14,8 | 514 | 124 | 110 | 4 | 215 | |
| Mikkelin mlk | 9543 | 5456 | 57,2 | 3540 | 37,1 | 1916 | 20,1 | 1290 | 312 | 297 | 17 | 251 | |
| Pertunmaa | 1842 | 776 | 42,1 | 602 | 32,7 | 174 | 9,4 | 125 | 36 | 13 | - | 158 | |
| Pieksämäen mlk | 5088 | 2781 | 54,7 | 1961 | 38,5 | 820 | 16,1 | 581 | 127 | 110 | 2 | 227 | |
| Punkaharju | 3644 | 1769 | 48,5 | 1216 | 33,4 | 553 | 15,2 | 350 | 106 | 89 | 8 | 205 | |
| Puumala | 2589 | 1190 | 46,0 | 848 | 32,8 | 342 | 13,2 | 224 | 67 | 51 | - | 188 | |
| Rantasalmi | 3913 | 1970 | 50,3 | 1473 | 37,6 | 497 | 12,7 | 311 | 106 | 78 | 2 | 202 | |
| Ristiina | 4318 | 2170 | 50,3 | 1552 | 35,9 | 618 | 14,3 | 411 | 110 | 96 | 1 | 205 | |
| Savonranta | 1168 | 489 | 41,9 | 390 | 33,4 | 99 | 8,5 | 65 | 16 | 17 | 1 | 160 | |
| Sulkava | 2987 | 1362 | 45,6 | 988 | 33,1 | 374 | 12,5 | 251 | 73 | 48 | 2 | 183 | |
| Virtasalmi | 1035 | 441 | 42,6 | 337 | 32,6 | 104 | 10,0 | 79 | 9 | 13 | 3 | 164 | |
| POHJOIS-SAVO | 208458 | 119532 | 57,3 | 78187 | 37,5 | 41345 | 19,8 | 25785 | 7380 | 7364 | 816 | 253 | |
| Kaupunkimaiset kunnat | 109882 | 69480 | 63,2 | 42290 | 38,5 | 27190 | 24,7 | 16284 | 4992 | 5240 | 674 | 292 | |
| Iisalmi | 19284 | 11179 | 58,0 | 7530 | 39,0 | 3649 | 18,9 | 2476 | 625 | 531 | 17 | 249 | |
| Kuopio | 71160 | 46911 | 65,9 | 27401 | 38,5 | 19510 | 27,4 | 11230 | 3504 | 4138 | 638 | 314 | |
| Varkaus | 19438 | 11390 | 58,6 | 7359 | 37,9 | 4031 | 20,7 | 2578 | 863 | 571 | 19 | 255 | |
| Taajaan asutut kunnat | 21983 | 13280 | 60,4 | 8623 | 39,2 | 4657 | 21,2 | 3031 | 784 | 765 | 77 | 269 | |
| Siilinjärvi | 15139 | 9715 | 64,2 | 6101 | 40,3 | 3614 | 23,9 | 2320 | 626 | 608 | 60 | 293 | |
| Suonenjoki | 6844 | 3565 | 52,1 | 2522 | 36,8 | 1043 | 15,2 | 711 | 158 | 157 | 17 | 216 | |
| Maaseutumaiset kunnat | 76593 | 36772 | 48,0 | 27274 | 35,6 | 9498 | 12,4 | 6470 | 1604 | 1359 | 65 | 193 | |
| Juankoski | 4974 | 2491 | 50,1 | 1913 | 38,5 | 578 | 11,6 | 393 | 91 | 90 | 4 | 196 | |
| Kaavi | 3209 | 1416 | 44,1 | 1101 | 34,3 | 315 | 9,8 | 218 | 51 | 45 | 1 | 170 | |
| Karttula | 2752 | 1457 | 52,9 | 999 | 36,3 | 458 | 16,6 | 308 | 79 | 63 | 8 | 225 | |
| Keitele | 2522 | 1198 | 47,5 | 899 | 35,6 | 299 | 11,9 | 193 | 63 | 40 | 3 | 191 | |
| Kiuruvesi | 8654 | 4194 | 48,5 | 3188 | 36,8 | 1006 | 11,6 | 696 | 167 | 137 | 6 | 193 | |
| Lapinlahti | 6395 | 3292 | 51,5 | 2345 | 36,7 | 947 | 14,8 | 633 | 150 | 157 | 7 | 216 | |

| Maakunta Kuntaryhmä Kunta | 15 vuotta täyttänyt väestö yhteensä | Näistä tutkinnon suorittaneita yhteensä | | KOULUTUSASTE | | | | | | | | | |
|---------------------------------|--|--|-------------|-----------------------|-------------|-------------------------|-------------|--------------------------------|--|--|-----------------------------------|---|--|
| | | (3-8) | % | Keskiaste yhteensä | | Korkea-aste yhteensä | | Alin korkea- aste (5) | Alempi korkea- koulu- aste (6) | Ylempi korkea- koulu- aste (7) | Tutkija- koulu- aste (8) | Koulutus- taso (VKTM- indeksi) | |
| | | | | (3) | % | (5-8) | % | | | | | | |
| Leppävirta | 9180 | 4809 | 52,4 | 3324 | 36,2 | 1485 | 16,2 | 979 | 287 | 208 | 11 | 221 | |
| Maaninka | 3185 | 1551 | 48,7 | 1171 | 36,8 | 380 | 11,9 | 270 | 52 | 54 | 4 | 192 | |
| Nilsiä | 5782 | 2793 | 48,3 | 2079 | 36,0 | 714 | 12,3 | 480 | 127 | 103 | 4 | 194 | |
| Pielavesi | 5019 | 2270 | 45,2 | 1768 | 35,2 | 502 | 10,0 | 340 | 79 | 80 | 3 | 175 | |
| Rautalampi | 3364 | 1576 | 46,8 | 1107 | 32,9 | 469 | 13,9 | 316 | 74 | 78 | 1 | 195 | |
| Rautavaara | 2071 | 773 | 37,3 | 598 | 28,9 | 175 | 8,5 | 121 | 29 | 24 | 1 | 147 | |
| Sonkajärvi | 4490 | 2135 | 47,6 | 1590 | 35,4 | 545 | 12,1 | 383 | 96 | 63 | 3 | 190 | |
| Tervo | 1679 | 746 | 44,4 | 567 | 33,8 | 179 | 10,7 | 125 | 22 | 30 | 2 | 176 | |
| Tuusniemi | 2748 | 1256 | 45,7 | 960 | 34,9 | 296 | 10,8 | 199 | 55 | 38 | 4 | 182 | |
| Varpaisjärvi | 2715 | 1185 | 43,6 | 925 | 34,1 | 260 | 9,6 | 189 | 38 | 33 | - | 168 | |
| Vehmersalmi | 1785 | 828 | 46,4 | 611 | 34,2 | 217 | 12,2 | 144 | 42 | 30 | 1 | 186 | |
| Vesanto | 2433 | 1020 | 41,9 | 779 | 32,0 | 241 | 9,9 | 156 | 51 | 33 | 1 | 164 | |
| Vieremä | 3636 | 1782 | 49,0 | 1350 | 37,1 | 432 | 11,9 | 327 | 51 | 53 | 1 | 191 | |
| POHJOIS-KARJALA | 141502 | 79212 | 56,0 | 54184 | 38,3 | 25028 | 17,7 | 14983 | 4770 | 4726 | 549 | 243 | |
| Kaupunkimaiset kunnat | 42722 | 28321 | 66,3 | 17101 | 40,0 | 11220 | 26,3 | 5957 | 2228 | 2606 | 429 | 315 | |
| Joensuu | 42722 | 28321 | 66,3 | 17101 | 40,0 | 11220 | 26,3 | 5957 | 2228 | 2606 | 429 | 315 | |
| Taajaan asutut kunnat | 28158 | 14154 | 50,3 | 10253 | 36,4 | 3901 | 13,9 | 2637 | 698 | 546 | 20 | 205 | |
| Outokumpu | 6919 | 3681 | 53,2 | 2714 | 39,2 | 967 | 14,0 | 599 | 202 | 158 | 8 | 219 | |
| Lieksa | 13012 | 6419 | 49,3 | 4698 | 36,1 | 1721 | 13,2 | 1191 | 293 | 228 | 9 | 199 | |
| Nurmes | 8227 | 4054 | 49,3 | 2841 | 34,5 | 1213 | 14,7 | 847 | 203 | 160 | 3 | 203 | |
| Maaseutumaiset kunnat | 70622 | 36737 | 52,0 | 26830 | 38,0 | 9907 | 14,0 | 6389 | 1844 | 1574 | 100 | 214 | |
| Eno | 5954 | 2717 | 45,6 | 2092 | 35,1 | 625 | 10,5 | 424 | 123 | 75 | 3 | 179 | |
| Ilomantsi | 6115 | 2837 | 46,4 | 2135 | 34,9 | 702 | 11,5 | 454 | 122 | 122 | 4 | 185 | |
| Juuka | 5552 | 2508 | 45,2 | 1868 | 33,6 | 640 | 11,5 | 443 | 106 | 89 | 2 | 180 | |
| Kesälahti | 2410 | 1137 | 47,2 | 838 | 34,8 | 299 | 12,4 | 201 | 55 | 42 | 1 | 190 | |
| Kiihtelysvaara | 2087 | 1124 | 53,9 | 830 | 39,8 | 294 | 14,1 | 184 | 71 | 32 | 7 | 222 | |
| Kitee | 8745 | 4726 | 54,0 | 3500 | 40,0 | 1226 | 14,0 | 804 | 216 | 195 | 11 | 220 | |
| Kontiolahti | 8660 | 5495 | 63,5 | 3607 | 41,7 | 1888 | 21,8 | 1127 | 373 | 358 | 30 | 284 | |
| Liperi | 9145 | 5227 | 57,2 | 3710 | 40,6 | 1517 | 16,6 | 979 | 291 | 227 | 20 | 240 | |
| Polvijärvi | 4485 | 2142 | 47,8 | 1681 | 37,5 | 461 | 10,3 | 292 | 85 | 81 | 3 | 187 | |
| Pyhäselkä | 5337 | 3248 | 60,9 | 2213 | 41,5 | 1035 | 19,4 | 662 | 181 | 180 | 12 | 266 | |
| Rääkkylä | 2680 | 1286 | 48,0 | 1024 | 38,2 | 262 | 9,8 | 169 | 47 | 42 | 4 | 185 | |
| Tohmajärvi | 4344 | 2059 | 47,4 | 1596 | 36,7 | 463 | 10,7 | 316 | 83 | 62 | 2 | 188 | |
| Tuopovaara | 1970 | 883 | 44,8 | 672 | 34,1 | 211 | 10,7 | 148 | 35 | 27 | 1 | 175 | |
| Valtimo | 2559 | 1099 | 42,9 | 866 | 33,8 | 233 | 9,1 | 153 | 46 | 34 | - | 167 | |
| Värtsilä | 579 | 249 | 43,0 | 198 | 34,2 | 51 | 8,8 | 33 | 10 | 8 | - | 168 | |
| KESKI-SUOMI | 212872 | 123165 | 57,9 | 78087 | 36,7 | 45078 | 21,2 | 25751 | 8810 | 9412 | 1105 | 263 | |
| Kaupunkimaiset kunnat | 94777 | 62180 | 65,6 | 35976 | 38,0 | 26204 | 27,6 | 13479 | 5338 | 6450 | 937 | 319 | |
| Jyväskylä | 65002 | 44105 | 67,9 | 24849 | 38,2 | 19256 | 29,6 | 9399 | 3959 | 5121 | 777 | 336 | |
| Jyväskylän mlk | 24994 | 15552 | 62,2 | 9278 | 37,1 | 6274 | 25,1 | 3618 | 1257 | 1245 | 154 | 293 | |
| Suolahti | 4781 | 2523 | 52,8 | 1849 | 38,7 | 674 | 14,1 | 462 | 122 | 84 | 6 | 213 | |
| Taajaan asutut kunnat | 56972 | 32174 | 56,5 | 21180 | 37,2 | 10994 | 19,3 | 7104 | 2034 | 1756 | 100 | 246 | |
| Jämsä | 10589 | 5973 | 56,4 | 3772 | 35,6 | 2201 | 20,8 | 1473 | 372 | 347 | 9 | 247 | |
| Jämsänkoski | 6326 | 3452 | 54,6 | 2400 | 37,9 | 1052 | 16,6 | 726 | 169 | 145 | 12 | 228 | |
| Keuruu | 9914 | 5390 | 54,4 | 3648 | 36,8 | 1742 | 17,6 | 1169 | 297 | 267 | 9 | 230 | |
| Laukaa | 12960 | 7292 | 56,3 | 5001 | 38,6 | 2291 | 17,7 | 1419 | 480 | 367 | 25 | 244 | |
| Muurame | 6029 | 3874 | 64,3 | 2251 | 37,3 | 1623 | 26,9 | 944 | 324 | 328 | 27 | 308 | |
| Äänekoski | 11154 | 6193 | 55,5 | 4108 | 36,8 | 2085 | 18,7 | 1373 | 392 | 302 | 18 | 238 | |

| Maakunta Kuntaryhmä Kunta | 15 vuotta täyttänyt väestö yhteensä | Näistä tutkinnon suorittaneita yhteensä | | KOULUTUSASTE | | | | | | | | | |
|---------------------------------|--|--|------|-----------------------|------|-------------------------|------|--------------------------------|--|--|--------------------------------------|---|--|
| | | (3-8) | % | Keskiaste yhteensä | | Korkea-aste yhteensä | | Alin korkea- aste (5) | Alempi korkea- koulu- aste (6) | Ylempi korkea- koulu- aste (7) | Tutkija- koulutus- aste (8) | Koulutus- taso (VKTM- indeksi) | |
| | | | | (3) | % | (5-8) | % | | | | | | |
| Maaseutumaiset kunnat | 61123 | 28811 | 47,1 | 20931 | 34,2 | 7880 | 12,9 | 5168 | 1438 | 1206 | 68 | 193 | |
| Hankasalmi | 4809 | 2284 | 47,5 | 1703 | 35,4 | 581 | 12,1 | 376 | 100 | 99 | 6 | 192 | |
| Joutsa | 3638 | 1706 | 46,9 | 1236 | 34,0 | 470 | 12,9 | 296 | 99 | 73 | 2 | 190 | |
| Kannonkoski | 1479 | 566 | 38,3 | 434 | 29,3 | 132 | 8,9 | 88 | 26 | 18 | - | 150 | |
| Karstula | 4360 | 2050 | 47,0 | 1469 | 33,7 | 581 | 13,3 | 395 | 104 | 78 | 4 | 193 | |
| Kinnula | 1705 | 715 | 41,9 | 547 | 32,1 | 168 | 9,9 | 111 | 26 | 29 | 2 | 168 | |
| Kivijärvi | 1304 | 529 | 40,6 | 424 | 32,5 | 105 | 8,1 | 70 | 23 | 12 | - | 156 | |
| Konnevesi | 2712 | 1260 | 46,5 | 916 | 33,8 | 344 | 12,7 | 224 | 71 | 48 | 1 | 188 | |
| Korpilahti | 4116 | 2034 | 49,4 | 1377 | 33,5 | 657 | 16,0 | 410 | 117 | 108 | 22 | 214 | |
| Kuhmoinen | 2652 | 1196 | 45,1 | 841 | 31,7 | 355 | 13,4 | 228 | 62 | 59 | 6 | 186 | |
| Kyyjärvi | 1495 | 635 | 42,5 | 495 | 33,1 | 140 | 9,4 | 101 | 23 | 16 | - | 164 | |
| Leivonmäki | 1037 | 432 | 41,7 | 336 | 32,4 | 96 | 9,3 | 62 | 15 | 18 | 1 | 164 | |
| Luhanka | 835 | 295 | 35,3 | 211 | 25,3 | 84 | 10,1 | 58 | 15 | 11 | - | 141 | |
| Multia | 1835 | 865 | 47,1 | 675 | 36,8 | 190 | 10,4 | 124 | 38 | 25 | 3 | 184 | |
| Petäjävesi | 3069 | 1599 | 52,1 | 1110 | 36,2 | 489 | 15,9 | 304 | 97 | 81 | 7 | 219 | |
| Pihtipudas | 4324 | 1976 | 45,7 | 1517 | 35,1 | 459 | 10,6 | 311 | 71 | 76 | 1 | 179 | |
| Pylkönmäki | 956 | 361 | 37,8 | 290 | 30,3 | 71 | 7,4 | 47 | 11 | 13 | - | 145 | |
| Saarijärvi | 8646 | 4414 | 51,1 | 3083 | 35,7 | 1331 | 15,4 | 906 | 217 | 205 | 3 | 214 | |
| Sumiainen | 1106 | 517 | 46,7 | 369 | 33,4 | 148 | 13,4 | 103 | 22 | 21 | 2 | 191 | |
| Toivakka | 1954 | 918 | 47,0 | 662 | 33,9 | 256 | 13,1 | 169 | 49 | 35 | 3 | 193 | |
| Uurainen | 2466 | 1251 | 50,7 | 929 | 37,7 | 322 | 13,1 | 205 | 69 | 44 | 4 | 205 | |
| Viitasaari | 6625 | 3208 | 48,4 | 2307 | 34,8 | 901 | 13,6 | 580 | 183 | 137 | 1 | 199 | |
| ETELÄ-POHJANMAA | 159782 | 85642 | 53,6 | 57377 | 35,9 | 28265 | 17,7 | 18861 | 5146 | 4121 | 137 | 230 | |
| Kaupunkimaiset kunnat | 24830 | 16353 | 65,9 | 9362 | 37,7 | 6991 | 28,2 | 4408 | 1347 | 1174 | 62 | 308 | |
| Seinäjoki | 24830 | 16353 | 65,9 | 9362 | 37,7 | 6991 | 28,2 | 4408 | 1347 | 1174 | 62 | 308 | |
| Taajaan asutut kunnat | 64522 | 35049 | 54,3 | 23334 | 36,2 | 11715 | 18,2 | 7973 | 2035 | 1665 | 42 | 234 | |
| Alajärvi | 7413 | 3617 | 48,8 | 2434 | 32,8 | 1183 | 16,0 | 817 | 178 | 185 | 3 | 212 | |
| Ilmajoki | 9398 | 5167 | 55,0 | 3656 | 38,9 | 1511 | 16,1 | 1021 | 272 | 211 | 7 | 228 | |
| Kauhajoki | 12201 | 6337 | 51,9 | 4412 | 36,2 | 1925 | 15,8 | 1374 | 292 | 254 | 5 | 215 | |
| Kauhava | 6929 | 3813 | 55,0 | 2494 | 36,0 | 1319 | 19,0 | 898 | 224 | 193 | 4 | 237 | |
| Kurikka | 8797 | 4617 | 52,5 | 3275 | 37,2 | 1342 | 15,3 | 908 | 259 | 171 | 4 | 218 | |
| Lapua | 11576 | 6220 | 53,7 | 3899 | 33,7 | 2321 | 20,1 | 1572 | 424 | 318 | 7 | 237 | |
| Nurmo | 8208 | 5278 | 64,3 | 3164 | 38,5 | 2114 | 25,8 | 1383 | 386 | 333 | 12 | 295 | |
| Maaseutumaiset kunnat | 70430 | 34240 | 48,6 | 24681 | 35,0 | 9559 | 13,6 | 6480 | 1764 | 1282 | 33 | 199 | |
| Alahärmä | 4031 | 2025 | 50,2 | 1392 | 34,5 | 633 | 15,7 | 447 | 127 | 57 | 2 | 210 | |
| Alavus | 8109 | 3995 | 49,3 | 2830 | 34,9 | 1165 | 14,4 | 773 | 219 | 169 | 4 | 206 | |
| Evijärvi | 2523 | 1177 | 46,7 | 893 | 35,4 | 284 | 11,3 | 173 | 57 | 53 | 1 | 190 | |
| Isojoki | 2294 | 917 | 40,0 | 701 | 30,6 | 216 | 9,4 | 155 | 36 | 24 | 1 | 154 | |
| Jalasjärvi | 7389 | 3588 | 48,6 | 2599 | 35,2 | 989 | 13,4 | 665 | 168 | 154 | 2 | 200 | |
| Jurva | 4060 | 1989 | 49,0 | 1523 | 37,5 | 466 | 11,5 | 315 | 81 | 68 | 2 | 193 | |
| Karijoki | 1504 | 623 | 41,4 | 497 | 33,0 | 126 | 8,4 | 91 | 19 | 15 | 1 | 154 | |
| Kortesjärvi | 2085 | 992 | 47,6 | 748 | 35,9 | 244 | 11,7 | 168 | 41 | 33 | 2 | 188 | |
| Kuortane | 3790 | 1781 | 47,0 | 1251 | 33,0 | 530 | 14,0 | 333 | 117 | 79 | 1 | 198 | |
| Lappajärvi | 3399 | 1745 | 51,3 | 1256 | 37,0 | 489 | 14,4 | 317 | 96 | 73 | 3 | 213 | |
| Lehtimäki | 1765 | 840 | 47,6 | 631 | 35,8 | 209 | 11,8 | 141 | 42 | 26 | - | 190 | |
| Peräseinäjoki | 3158 | 1505 | 47,7 | 1118 | 35,4 | 387 | 12,3 | 272 | 74 | 41 | - | 190 | |
| Soini | 2211 | 917 | 41,5 | 662 | 29,9 | 255 | 11,5 | 189 | 43 | 21 | 2 | 165 | |
| Teuva | 5532 | 2691 | 48,6 | 1989 | 36,0 | 702 | 12,7 | 498 | 114 | 88 | 2 | 194 | |
| Töysä | 2495 | 1182 | 47,4 | 884 | 35,4 | 298 | 11,9 | 207 | 54 | 37 | - | 187 | |
| Vimpeli | 2982 | 1490 | 50,0 | 1066 | 35,7 | 424 | 14,2 | 283 | 76 | 64 | 1 | 208 | |
| Ylihärmä | 2543 | 1282 | 50,4 | 835 | 32,8 | 447 | 17,6 | 316 | 79 | 52 | - | 216 | |
| Ylistaro | 4630 | 2271 | 49,0 | 1575 | 34,0 | 696 | 15,0 | 483 | 128 | 82 | 3 | 205 | |
| Ähtäri | 5930 | 3230 | 54,5 | 2231 | 37,6 | 999 | 16,8 | 654 | 193 | 146 | 6 | 230 | |

| Maakunta Kuntaryhmä Kunta | 15 vuotta täyttänyt väestö yhteensä | Näistä tutkinnon suorittaneita yhteensä | | KOULUTUSASTE | | Korkea-aste yhteensä | | Alin korkea- aste (5) | Alempi korkea- koulu- aste (6) | Ylempi korkea- koulu- aste (7) | Tutkija- koulutus- aste (8) | Koulutus- taso (VKTM- indeksi) |
|---------------------------------|--|--|------|--------------|------|-------------------------|------|--------------------------------|--|--|--------------------------------------|---|
| | | (3-8) | % | (3) | % | (5-8) | % | | | | | |
| | | | | | | | | | | | | |
| POHJANMAA | 140941 | 78924 | 56,0 | 48413 | 34,3 | 30511 | 21,6 | 17709 | 6683 | 5737 | 382 | 256 |
| Kaupunkimaiset kunnat | 64402 | 39283 | 61,0 | 22370 | 34,7 | 16913 | 26,3 | 9248 | 3746 | 3648 | 271 | 292 |
| Kaskinen | 1285 | 682 | 53,1 | 448 | 34,9 | 234 | 18,2 | 141 | 58 | 35 | - | 232 |
| Pietarsaari | 16051 | 8619 | 53,7 | 5241 | 32,7 | 3378 | 21,0 | 1963 | 768 | 629 | 18 | 245 |
| Vaasa | 47066 | 29982 | 63,7 | 16681 | 35,4 | 13301 | 28,3 | 7144 | 2920 | 2984 | 253 | 309 |
| Taaajaan asutut kunnat | 19158 | 11058 | 57,7 | 6611 | 34,5 | 4447 | 23,2 | 2628 | 1003 | 757 | 59 | 268 |
| Laihia | 6016 | 3116 | 51,8 | 2014 | 33,5 | 1102 | 18,3 | 686 | 232 | 177 | 7 | 230 |
| Mustasaari | 13142 | 7942 | 60,4 | 4597 | 35,0 | 3345 | 25,5 | 1942 | 771 | 580 | 52 | 285 |
| Maaseutumaiset kunnat | 57381 | 28583 | 49,8 | 19432 | 33,9 | 9151 | 15,9 | 5833 | 1934 | 1332 | 52 | 212 |
| Isokyrö | 4273 | 2245 | 52,5 | 1556 | 36,4 | 689 | 16,1 | 470 | 138 | 79 | 2 | 219 |
| Korsnäs | 1885 | 949 | 50,3 | 645 | 34,2 | 304 | 16,1 | 188 | 75 | 41 | - | 208 |
| Kristiinankaupunki | 6836 | 3170 | 46,4 | 2068 | 30,3 | 1102 | 16,1 | 727 | 179 | 185 | 11 | 200 |
| Kruunupyö | 5520 | 2608 | 47,2 | 1763 | 31,9 | 845 | 15,3 | 531 | 179 | 134 | 1 | 203 |
| Luoto | 2739 | 1460 | 53,3 | 1033 | 37,7 | 427 | 15,6 | 269 | 107 | 49 | 2 | 229 |
| Maalahti | 4680 | 2410 | 51,5 | 1634 | 34,9 | 776 | 16,6 | 499 | 163 | 107 | 7 | 217 |
| Maksamaa | 888 | 382 | 43,0 | 266 | 30,0 | 116 | 13,1 | 67 | 31 | 17 | 1 | 182 |
| Närpiö | 8298 | 3983 | 48,0 | 2743 | 33,1 | 1240 | 14,9 | 793 | 249 | 192 | 6 | 198 |
| Oravainen | 1868 | 956 | 51,2 | 642 | 34,4 | 314 | 16,8 | 200 | 64 | 48 | 2 | 220 |
| Pedersöre | 7513 | 3900 | 51,9 | 2704 | 36,0 | 1196 | 15,9 | 747 | 280 | 164 | 5 | 223 |
| Uusikaarlepyy | 6069 | 3048 | 50,2 | 2046 | 33,7 | 1002 | 16,5 | 619 | 219 | 155 | 9 | 216 |
| Vähäkyrö | 3857 | 1965 | 50,9 | 1357 | 35,2 | 608 | 15,8 | 416 | 124 | 62 | 6 | 215 |
| Vöyri | 2955 | 1507 | 51,0 | 975 | 33,0 | 532 | 18,0 | 307 | 126 | 99 | - | 226 |
| KESKI-POHJANMAA | 57086 | 30446 | 53,3 | 20640 | 36,2 | 9806 | 17,2 | 6163 | 1996 | 1563 | 84 | 231 |
| Kaupunkimaiset kunnat | 28774 | 16513 | 57,4 | 10519 | 36,6 | 5994 | 20,8 | 3667 | 1230 | 1039 | 58 | 257 |
| Kokkola | 28774 | 16513 | 57,4 | 10519 | 36,6 | 5994 | 20,8 | 3667 | 1230 | 1039 | 58 | 257 |
| Taaajaan asutut kunnat | 4761 | 2496 | 52,4 | 1766 | 37,1 | 730 | 15,3 | 473 | 144 | 101 | 12 | 223 |
| Kannus | 4761 | 2496 | 52,4 | 1766 | 37,1 | 730 | 15,3 | 473 | 144 | 101 | 12 | 223 |
| Maaseutumaiset kunnat | 23551 | 11437 | 48,6 | 8355 | 35,5 | 3082 | 13,1 | 2023 | 622 | 423 | 14 | 201 |
| Halsua | 1277 | 558 | 43,7 | 413 | 32,3 | 145 | 11,4 | 97 | 26 | 20 | 2 | 178 |
| Himanka | 2636 | 1335 | 50,6 | 982 | 37,3 | 353 | 13,4 | 254 | 67 | 32 | - | 201 |
| Kaustinen | 3534 | 1720 | 48,7 | 1185 | 33,5 | 535 | 15,1 | 348 | 112 | 70 | 5 | 209 |
| Kälviä | 3557 | 1900 | 53,4 | 1359 | 38,2 | 541 | 15,2 | 356 | 105 | 76 | 4 | 224 |
| Lestijärvi | 818 | 358 | 43,8 | 261 | 31,9 | 97 | 11,9 | 59 | 17 | 21 | - | 182 |
| Lohtaja | 2318 | 1121 | 48,4 | 860 | 37,1 | 261 | 11,3 | 176 | 48 | 37 | - | 192 |
| Perho | 2425 | 1054 | 43,5 | 805 | 33,2 | 249 | 10,3 | 152 | 54 | 42 | 1 | 184 |
| Toholampi | 3054 | 1483 | 48,6 | 1110 | 36,3 | 373 | 12,2 | 226 | 87 | 60 | - | 200 |
| Ullava | 835 | 323 | 38,7 | 252 | 30,2 | 71 | 8,5 | 53 | 13 | 5 | - | 151 |
| Veteli | 3097 | 1585 | 51,2 | 1128 | 36,4 | 457 | 14,8 | 302 | 93 | 60 | 2 | 214 |
| POHJOIS-POHJANMAA | 283969 | 169809 | 59,8 | 109565 | 38,6 | 60244 | 21,2 | 33774 | 12499 | 12303 | 1668 | 274 |
| Kaupunkimaiset kunnat | 136009 | 90597 | 66,6 | 52421 | 38,5 | 38176 | 28,1 | 19288 | 8222 | 9156 | 1510 | 328 |
| Haukipudas | 11650 | 7290 | 62,6 | 4800 | 41,2 | 2490 | 21,4 | 1455 | 590 | 396 | 49 | 282 |
| Kempele | 8840 | 5806 | 65,7 | 3454 | 39,1 | 2352 | 26,6 | 1371 | 489 | 434 | 58 | 317 |
| Oulu | 95950 | 65431 | 68,2 | 36398 | 37,9 | 29033 | 30,3 | 13829 | 6232 | 7628 | 1344 | 343 |
| Oulunsalo | 5475 | 3562 | 65,1 | 2055 | 37,5 | 1507 | 27,5 | 824 | 368 | 282 | 33 | 328 |
| Raahe | 14094 | 8508 | 60,4 | 5714 | 40,5 | 2794 | 19,8 | 1809 | 543 | 416 | 26 | 263 |

| Maakunta Kuntaryhmä Kunta | 15 vuotta täyttänyt väestö yhteensä | Näistä tutkinnon suorittaneita yhteensä | | KOULUTUSASTE | | | | | | | | | |
|---------------------------------|--|--|------|-----------------------|------|-------------------------|------|--------------------------------|--|--|--------------------------------------|---|--|
| | | (3-8) | % | Keskiaste yhteensä | | Korkea-aste yhteensä | | Alin korkea- aste (5) | Alempi korkea- koulu- aste (6) | Ylempi korkea- koulu- aste (7) | Tutkija- koulutus- aste (8) | Koulutus- taso (VKTM- indeksi) | |
| | | | | (3) | % | (5-8) | % | | | | | | |
| Taajaan asutut kunnat | 74660 | 41651 | 55,8 | 29442 | 39,4 | 12209 | 16,4 | 8145 | 2294 | 1704 | 66 | 236 | |
| Haapajärvi | 6451 | 3175 | 49,2 | 2255 | 35,0 | 920 | 14,3 | 611 | 157 | 151 | 1 | 207 | |
| Haapavesi | 6195 | 3326 | 53,7 | 2464 | 39,8 | 862 | 13,9 | 556 | 158 | 146 | 2 | 224 | |
| Ii | 4755 | 2681 | 56,4 | 1960 | 41,2 | 721 | 15,2 | 471 | 168 | 77 | 5 | 231 | |
| Kalajoki | 7215 | 3916 | 54,3 | 2866 | 39,7 | 1050 | 14,6 | 736 | 190 | 122 | 2 | 223 | |
| Kuusamo | 13993 | 7853 | 56,1 | 5559 | 39,7 | 2294 | 16,4 | 1593 | 383 | 308 | 10 | 236 | |
| Muhos | 5980 | 3438 | 57,5 | 2338 | 39,1 | 1100 | 18,4 | 695 | 235 | 154 | 16 | 250 | |
| Nivala | 8591 | 4699 | 54,7 | 3495 | 40,7 | 1204 | 14,0 | 799 | 232 | 166 | 7 | 226 | |
| Oulainen | 6509 | 3690 | 56,7 | 2481 | 38,1 | 1209 | 18,6 | 826 | 215 | 163 | 5 | 243 | |
| Pattijoki | 4554 | 2757 | 60,5 | 1894 | 41,6 | 863 | 19,0 | 614 | 162 | 82 | 5 | 261 | |
| Ylivieska | 10417 | 6116 | 58,7 | 4130 | 39,6 | 1986 | 19,1 | 1244 | 394 | 335 | 13 | 258 | |
| Maaseutumaiset kunnat | 73300 | 37561 | 51,2 | 27702 | 37,8 | 9859 | 13,5 | 6341 | 1983 | 1443 | 92 | 213 | |
| Alavieska | 2295 | 1175 | 51,2 | 901 | 39,3 | 274 | 11,9 | 185 | 56 | 33 | - | 202 | |
| Hailuoto | 845 | 452 | 53,5 | 299 | 35,4 | 153 | 18,1 | 97 | 39 | 17 | - | 229 | |
| Kestilä | 1441 | 696 | 48,3 | 564 | 39,1 | 132 | 9,2 | 89 | 19 | 23 | 1 | 184 | |
| Kiiminki | 7334 | 4713 | 64,3 | 2965 | 40,4 | 1748 | 23,8 | 973 | 423 | 310 | 42 | 302 | |
| Kuivaniemi | 1723 | 810 | 47,0 | 616 | 35,8 | 194 | 11,3 | 134 | 36 | 24 | - | 185 | |
| Kärsämäki | 2530 | 1198 | 47,4 | 977 | 38,6 | 221 | 8,7 | 146 | 46 | 28 | 1 | 181 | |
| Liminka | 3989 | 2397 | 60,1 | 1601 | 40,1 | 796 | 20,0 | 484 | 157 | 142 | 13 | 269 | |
| Lumijoki | 1244 | 598 | 48,1 | 429 | 34,5 | 169 | 13,6 | 110 | 32 | 23 | 4 | 202 | |
| Merijärvi | 1027 | 446 | 43,4 | 366 | 35,6 | 80 | 7,8 | 54 | 14 | 11 | 1 | 167 | |
| Piippola | 1098 | 556 | 50,6 | 447 | 40,7 | 109 | 9,9 | 74 | 26 | 9 | - | 196 | |
| Pudasjärvi | 8093 | 3809 | 47,1 | 2900 | 35,8 | 909 | 11,2 | 613 | 179 | 116 | 1 | 189 | |
| Pulkkila | 1507 | 757 | 50,2 | 544 | 36,1 | 213 | 14,1 | 136 | 42 | 34 | 1 | 209 | |
| Pyhäjoki | 2916 | 1557 | 53,4 | 1177 | 40,4 | 380 | 13,0 | 256 | 79 | 45 | - | 214 | |
| Pyhäjärvi | 5649 | 2658 | 47,1 | 1930 | 34,2 | 728 | 12,9 | 479 | 137 | 108 | 4 | 194 | |
| Pyhäntä | 1414 | 696 | 49,2 | 523 | 37,0 | 173 | 12,2 | 114 | 38 | 21 | - | 204 | |
| Rantsila | 1728 | 815 | 47,2 | 654 | 37,8 | 161 | 9,3 | 115 | 26 | 20 | - | 180 | |
| Reisjärvi | 2580 | 1195 | 46,3 | 904 | 35,0 | 291 | 11,3 | 188 | 51 | 48 | 4 | 190 | |
| Ruukki | 3643 | 1869 | 51,3 | 1396 | 38,3 | 473 | 13,0 | 306 | 95 | 68 | 4 | 215 | |
| Sievi | 3717 | 1968 | 52,9 | 1473 | 39,6 | 495 | 13,3 | 325 | 103 | 63 | 4 | 218 | |
| Siikajoki | 1070 | 528 | 49,3 | 396 | 37,0 | 132 | 12,3 | 96 | 15 | 19 | 2 | 207 | |
| Taivalkoski | 4046 | 2153 | 53,2 | 1654 | 40,9 | 499 | 12,3 | 336 | 94 | 69 | - | 212 | |
| Temmes | 526 | 256 | 48,7 | 198 | 37,6 | 58 | 11,0 | 41 | 12 | 5 | - | 189 | |
| Tyrnävä | 3024 | 1636 | 54,1 | 1172 | 38,8 | 464 | 15,3 | 289 | 88 | 79 | 8 | 234 | |
| Utajärvi | 2718 | 1279 | 47,1 | 983 | 36,2 | 296 | 10,9 | 203 | 53 | 40 | - | 188 | |
| Vihanti | 2841 | 1369 | 48,2 | 1061 | 37,3 | 308 | 10,8 | 212 | 59 | 35 | 2 | 192 | |
| Yli-Ii | 1759 | 853 | 48,5 | 684 | 38,9 | 169 | 9,6 | 132 | 22 | 15 | - | 188 | |
| Ylikkiiminki | 2543 | 1122 | 44,1 | 888 | 34,9 | 234 | 9,2 | 154 | 42 | 38 | - | 177 | |
| KAINUU | 74769 | 41203 | 55,1 | 28309 | 37,9 | 12894 | 17,2 | 8333 | 2336 | 2135 | 90 | 235 | |
| Kaupunkimaiset kunnat | 29471 | 18315 | 62,1 | 11216 | 38,1 | 7099 | 24,1 | 4418 | 1295 | 1316 | 70 | 285 | |
| Kajaani | 29471 | 18315 | 62,1 | 11216 | 38,1 | 7099 | 24,1 | 4418 | 1295 | 1316 | 70 | 285 | |
| Maaseutumaiset kunnat | 45298 | 22888 | 50,5 | 17093 | 37,7 | 5795 | 12,8 | 3915 | 1041 | 819 | 20 | 203 | |
| Hyrnsalmi | 2938 | 1309 | 44,6 | 1004 | 34,2 | 305 | 10,4 | 223 | 42 | 39 | 1 | 174 | |
| Kuhmo | 9464 | 4931 | 52,1 | 3699 | 39,1 | 1232 | 13,0 | 839 | 223 | 165 | 5 | 208 | |
| Paltamo | 3729 | 1807 | 48,5 | 1356 | 36,4 | 451 | 12,1 | 307 | 78 | 65 | 1 | 195 | |
| Puolanka | 3308 | 1501 | 45,4 | 1151 | 34,8 | 350 | 10,6 | 228 | 70 | 52 | - | 179 | |
| Ristijärvi | 1545 | 695 | 45,0 | 522 | 33,8 | 173 | 11,2 | 124 | 31 | 17 | 1 | 177 | |
| Sotkamo | 9204 | 4952 | 53,8 | 3487 | 37,9 | 1465 | 15,9 | 955 | 268 | 237 | 5 | 226 | |
| Suomussalmi | 9453 | 4873 | 51,5 | 3747 | 39,6 | 1126 | 11,9 | 785 | 192 | 145 | 4 | 203 | |
| Vaala | 3364 | 1657 | 49,3 | 1219 | 36,2 | 438 | 13,0 | 283 | 83 | 69 | 3 | 201 | |
| Vuolijoki | 2293 | 1163 | 50,7 | 908 | 39,6 | 255 | 11,1 | 171 | 54 | 30 | - | 201 | |

| Maakunta Kuntaryhmä Kunta | 15 vuotta täyttänyt väestö yhteensä | Näistä tutkinnon suorittaneita yhteensä | | KOULUTUSASTE | | | | | | | | | |
|---------------------------------|--|--|------|-----------------------|------|-------------------------|------|--------------------------------|--|--|--------------------------------------|---|--|
| | | (3-8) | % | Keskiaste yhteensä | | Korkea-aste yhteensä | | Alin korkea- aste (5) | Alempi korkea- koulu- aste (6) | Ylempi korkea- koulu- aste (7) | Tutkija- koulutus- aste (8) | Koulutus- taso (VKTM- indeksi) | |
| | | | | (3) | % | (5-8) | % | | | | | | |
| LAPPI | 157794 | 90116 | 57,1 | 59827 | 37,9 | 30289 | 19,2 | 19993 | 5127 | 4901 | 268 | 249 | |
| Kaupunkimaiset kunnat | 67465 | 41561 | 61,6 | 26152 | 38,8 | 15409 | 22,8 | 9769 | 2721 | 2741 | 178 | 277 | |
| Kemi | 20029 | 11409 | 57,0 | 7586 | 37,9 | 3823 | 19,1 | 2480 | 768 | 547 | 28 | 245 | |
| Rovaniemi | 29301 | 19463 | 66,4 | 11343 | 38,7 | 8120 | 27,7 | 5012 | 1290 | 1680 | 138 | 313 | |
| Tornio | 18135 | 10689 | 58,9 | 7223 | 39,8 | 3466 | 19,1 | 2277 | 663 | 514 | 12 | 255 | |
| Taajaan asutut kunnat | 33129 | 19115 | 57,7 | 12221 | 36,9 | 6894 | 20,8 | 4651 | 1167 | 1033 | 43 | 257 | |
| Keminmaa | 7133 | 4276 | 59,9 | 2661 | 37,3 | 1615 | 22,6 | 1083 | 308 | 216 | 8 | 272 | |
| Kemijärvi | 8998 | 4695 | 52,2 | 3169 | 35,2 | 1526 | 17,0 | 1089 | 239 | 195 | 3 | 223 | |
| Rovaniemen mlk | 16998 | 10144 | 59,7 | 6391 | 37,6 | 3753 | 22,1 | 2479 | 620 | 622 | 32 | 269 | |
| Maaseutumaiset kunnat | 57200 | 29440 | 51,5 | 21454 | 37,5 | 7986 | 14,0 | 5573 | 1239 | 1127 | 47 | 211 | |
| Enontekiö | 1829 | 960 | 52,5 | 720 | 39,4 | 240 | 13,1 | 149 | 41 | 45 | 5 | 214 | |
| Inari | 6074 | 3292 | 54,2 | 2328 | 38,3 | 964 | 15,9 | 664 | 143 | 150 | 7 | 226 | |
| Kittilä | 4848 | 2622 | 54,1 | 1947 | 40,2 | 675 | 13,9 | 478 | 105 | 92 | - | 216 | |
| Kolari | 3336 | 1716 | 51,4 | 1285 | 38,5 | 431 | 12,9 | 318 | 65 | 45 | 3 | 206 | |
| Muonio | 2080 | 1182 | 56,8 | 847 | 40,7 | 335 | 16,1 | 247 | 47 | 40 | 1 | 234 | |
| Pelkosenniemi | 1072 | 536 | 50,0 | 383 | 35,7 | 153 | 14,3 | 103 | 26 | 23 | 1 | 210 | |
| Posio | 3945 | 1859 | 47,1 | 1422 | 36,0 | 437 | 11,1 | 303 | 78 | 53 | 3 | 187 | |
| Ranua | 3860 | 1842 | 47,7 | 1371 | 35,5 | 471 | 12,2 | 309 | 97 | 63 | 2 | 198 | |
| Salla | 4484 | 2103 | 46,9 | 1611 | 35,9 | 492 | 11,0 | 353 | 77 | 62 | - | 183 | |
| Savukoski | 1281 | 650 | 50,7 | 487 | 38,0 | 163 | 12,7 | 108 | 22 | 32 | 1 | 206 | |
| Simo | 3175 | 1658 | 52,2 | 1196 | 37,7 | 462 | 14,6 | 322 | 84 | 51 | 5 | 216 | |
| Sodankylä | 8107 | 4524 | 55,8 | 3061 | 37,8 | 1463 | 18,0 | 1032 | 188 | 236 | 7 | 237 | |
| Tervola | 3193 | 1635 | 51,2 | 1224 | 38,3 | 411 | 12,9 | 282 | 61 | 65 | 3 | 207 | |
| Pello | 4102 | 2030 | 49,5 | 1461 | 35,6 | 569 | 13,9 | 415 | 87 | 66 | 1 | 202 | |
| Utsjoki | 1181 | 599 | 50,7 | 423 | 35,8 | 176 | 14,9 | 108 | 26 | 37 | 5 | 220 | |
| Ylitornio | 4633 | 2232 | 48,2 | 1688 | 36,4 | 544 | 11,7 | 382 | 92 | 67 | 3 | 191 | |
| AHVENANMAA | 20910 | 11319 | 54,1 | 6896 | 33,0 | 4423 | 21,2 | 2655 | 1010 | 728 | 30 | 244 | |
| Kaupunkimaiset kunnat | 8772 | 5308 | 60,5 | 2857 | 32,6 | 2451 | 27,9 | 1385 | 567 | 478 | 21 | 291 | |
| Maarianhamina | 8772 | 5308 | 60,5 | 2857 | 32,6 | 2451 | 27,9 | 1385 | 567 | 478 | 21 | 291 | |
| Maaseutumaiset kunnat | 12138 | 6011 | 49,5 | 4039 | 33,3 | 1972 | 16,2 | 1270 | 443 | 250 | 9 | 209 | |
| Brändö | 419 | 190 | 45,3 | 109 | 26,0 | 81 | 19,3 | 49 | 24 | 8 | - | 200 | |
| Eckerö | 678 | 302 | 44,5 | 212 | 31,3 | 90 | 13,3 | 64 | 19 | 7 | - | 178 | |
| Finström | 1814 | 911 | 50,2 | 631 | 34,8 | 280 | 15,4 | 174 | 64 | 41 | 1 | 210 | |
| Föglö | 509 | 225 | 44,2 | 161 | 31,6 | 64 | 12,6 | 41 | 9 | 14 | - | 180 | |
| Geta | 391 | 151 | 38,6 | 117 | 29,9 | 34 | 8,7 | 20 | 5 | 9 | - | 156 | |
| Hammarland | 1088 | 522 | 48,0 | 370 | 34,0 | 152 | 14,0 | 103 | 28 | 20 | 1 | 197 | |
| Jomala | 2575 | 1356 | 52,7 | 884 | 34,3 | 472 | 18,3 | 310 | 106 | 53 | 3 | 229 | |
| Kumlinge | 349 | 135 | 38,7 | 90 | 25,8 | 45 | 12,9 | 21 | 16 | 8 | - | 171 | |
| Kökar | 248 | 116 | 46,8 | 75 | 30,2 | 41 | 16,5 | 28 | 7 | 6 | - | 193 | |
| Lemland | 1183 | 674 | 57,0 | 411 | 34,7 | 263 | 22,2 | 166 | 70 | 26 | 1 | 254 | |
| Lumparland | 283 | 156 | 55,1 | 99 | 35,0 | 57 | 20,1 | 40 | 13 | 4 | - | 234 | |
| Saltvik | 1359 | 657 | 48,3 | 459 | 33,8 | 198 | 14,6 | 130 | 42 | 25 | 1 | 200 | |
| Sottunga | 104 | 50 | 48,1 | 24 | 23,1 | 26 | 25,0 | 16 | 8 | 2 | - | 227 | |
| Sund | 807 | 384 | 47,6 | 277 | 34,3 | 107 | 13,3 | 67 | 22 | 16 | 2 | 194 | |
| Vårdö | 331 | 182 | 55,0 | 120 | 36,3 | 62 | 18,7 | 41 | 10 | 11 | - | 229 | |

PERUSASTEEN JÄLKEISIÄ TUTKINTOJA SUORITTANUT VÄESTÖ KOULUTUSASTEEN JA KOULUTUSALAN
MUKAAN MAAKUNNITTAIN 31.12.1999

| Maakunta Koulutusaste | 15 vuotta täyttänyt väestö yhteensä | Näistä tutkinnon suorittaneita yhteensä | | KOULUTUSALA | | | | | | | | | |
|--------------------------|--|--|------|------------------|-----------------|----------------|---------------|----------------|------------------|---------------|-----------------|--------------|-------|
| | | (0-9) | % | Yleis- | Kasv. | Hum. | Kaup. | Luonn. | Tekn. | Maat. | Terv. | Palv. | Koul. |
| | | | | sivist. koul. | opett. koul. | taid. koul. | yht. koul. | tiet. koul. | metsät. koul. | sos. koul. | alojen koul. | ala tunt. | |
| KOKO MAA | 4228301 | 2474373 | 58,5 | 294911 | 75572 | 86398 | 455994 | 40340 | 780530 | 129663 | 301663 | 308609 | 693 |
| UUSIMAA | 1051724 | 667788 | 63,5 | 117375 | 18034 | 32047 | 153658 | 16890 | 174438 | 15238 | 76429 | 63238 | 441 |
| Keskiaste | | 344970 | 32,8 | 117375 | 391 | 5483 | 25490 | 1073 | 104067 | 8655 | 30694 | 51583 | 159 |
| Korkea-aste | | 322818 | 30,7 | - | 17643 | 26564 | 128168 | 15817 | 70371 | 6583 | 45735 | 11655 | 282 |
| ITÄ-UUSIMAA | 71346 | 38947 | 54,6 | 4003 | 1317 | 1262 | 7252 | 512 | 12343 | 2372 | 5078 | 4803 | 5 |
| Keskiaste | | 22912 | 32,1 | 4003 | 32 | 339 | 1556 | 27 | 8434 | 1787 | 2671 | 4059 | 4 |
| Korkea-aste | | 16035 | 22,5 | - | 1285 | 923 | 5696 | 485 | 3909 | 585 | 2407 | 744 | 1 |
| VARSINAIS-SUOMI | 368472 | 213868 | 58,0 | 27425 | 6272 | 7736 | 37061 | 4569 | 67234 | 10588 | 25809 | 27152 | 22 |
| Keskiaste | | 130824 | 35,5 | 27425 | 103 | 1648 | 8840 | 351 | 49163 | 8169 | 11636 | 23479 | 10 |
| Korkea-aste | | 83044 | 22,5 | - | 6169 | 6088 | 28221 | 4218 | 18071 | 2419 | 14173 | 3673 | 12 |
| SATAKUNTA | 198389 | 108172 | 54,5 | 9209 | 3193 | 2378 | 18007 | 930 | 41437 | 5667 | 12689 | 14651 | 11 |
| Keskiaste | | 70544 | 35,6 | 9209 | 74 | 670 | 4975 | 74 | 31943 | 4469 | 6304 | 12822 | 4 |
| Korkea-aste | | 37628 | 19,0 | - | 3119 | 1708 | 13032 | 856 | 9494 | 1198 | 6385 | 1829 | 7 |
| KANTA-HÄME | 135518 | 76389 | 56,4 | 6149 | 2342 | 2164 | 13700 | 914 | 25554 | 5389 | 9135 | 11020 | 22 |
| Keskiaste | | 47733 | 35,2 | 6149 | 72 | 620 | 3739 | 83 | 19315 | 3757 | 4577 | 9414 | 7 |
| Korkea-aste | | 28656 | 21,1 | - | 2270 | 1544 | 9961 | 831 | 6239 | 1632 | 4558 | 1606 | 15 |
| PIRKANMAA | 368913 | 220185 | 59,7 | 25904 | 6439 | 7465 | 37734 | 2733 | 78122 | 9302 | 25698 | 26761 | 27 |
| Keskiaste | | 135838 | 36,8 | 25904 | 153 | 2120 | 8959 | 181 | 55844 | 7014 | 11954 | 23698 | 11 |
| Korkea-aste | | 84347 | 22,9 | - | 6286 | 5345 | 28775 | 2552 | 22278 | 2288 | 13744 | 3063 | 16 |
| PÄIJÄT-HÄME | 163034 | 90621 | 55,6 | 8336 | 2787 | 2845 | 15853 | 825 | 31823 | 4805 | 11036 | 12299 | 12 |
| Keskiaste | | 58837 | 36,1 | 8336 | 77 | 968 | 5005 | 125 | 24395 | 3700 | 5444 | 10783 | 4 |
| Korkea-aste | | 31784 | 19,5 | - | 2710 | 1877 | 10848 | 700 | 7428 | 1105 | 5592 | 1516 | 8 |
| KYMENLAAKSO | 157269 | 90082 | 57,3 | 6950 | 2402 | 2291 | 14301 | 678 | 35046 | 4121 | 10434 | 13836 | 23 |
| Keskiaste | | 59597 | 37,9 | 6950 | 67 | 765 | 4449 | 61 | 27155 | 3186 | 5270 | 11677 | 17 |
| Korkea-aste | | 30485 | 19,4 | - | 2335 | 1526 | 9852 | 617 | 7891 | 935 | 5164 | 2159 | 6 |
| ETELÄ-KARJALA | 114830 | 62898 | 54,8 | 5695 | 1751 | 1724 | 9521 | 510 | 22536 | 3856 | 7440 | 9842 | 23 |
| Keskiaste | | 41587 | 36,2 | 5695 | 33 | 580 | 3013 | 37 | 16666 | 3059 | 3759 | 8729 | 16 |
| Korkea-aste | | 21311 | 18,6 | - | 1718 | 1144 | 6508 | 473 | 5870 | 797 | 3681 | 1113 | 7 |

| Maakunta Koulutusaste | 15 vuotta täyttänyt väestö yhteensä | Näistä tutkinnon suorittaneita yhteensä | | KOULUTUSALA | | | | | | | | | |
|--------------------------|--|--|------|------------------|-----------------|----------------|---------------|----------------|------------------|---------------|-----------------|--------------|-------|
| | | (0-9) | % | Yleis- | Kasv. | Hum. | Kaup. | Luonn. | Tekn. | Maat. | Terv. | Palv. | Koul. |
| | | | | sivist. koul. | opett. koul. | taid. koul. | yht. koul. | tiet. koul. | metsät. koul. | sos. koul. | alojen koul. | ala tunt. | |
| (0) | (1) | (2) | (3) | (4) | (5) | (6) | (7) | (8) | (9) | | | | |
| ETELÄ-SAVO | 140723 | 76055 | 54,0 | 6150 | 2426 | 2401 | 11775 | 639 | 22891 | 7108 | 10738 | 11923 | 4 |
| Keskiaste | | 50826 | 36,1 | 6150 | 37 | 869 | 3786 | 31 | 18432 | 5459 | 5491 | 10571 | - |
| Korkea-aste | | 25229 | 17,9 | - | 2389 | 1532 | 7989 | 608 | 4459 | 1649 | 5247 | 1352 | 4 |
| POHJOIS-SAVO | 208458 | 119532 | 57,3 | 10186 | 3658 | 3518 | 20016 | 1791 | 37253 | 10101 | 16928 | 16071 | 10 |
| Keskiaste | | 78187 | 37,5 | 10186 | 108 | 1275 | 6510 | 133 | 29667 | 8016 | 7989 | 14298 | 5 |
| Korkea-aste | | 41345 | 19,8 | - | 3550 | 2243 | 13506 | 1658 | 7586 | 2085 | 8939 | 1773 | 5 |
| POHJOIS-KARJALA | 141502 | 79212 | 56,0 | 6811 | 2581 | 2493 | 12211 | 1056 | 25318 | 7546 | 9739 | 11443 | 14 |
| Keskiaste | | 54184 | 38,3 | 6811 | 50 | 774 | 4163 | 39 | 20870 | 6016 | 5233 | 10220 | 8 |
| Korkea-aste | | 25028 | 17,7 | - | 2531 | 1719 | 8048 | 1017 | 4448 | 1530 | 4506 | 1223 | 6 |
| KESKI-SUOMI | 212872 | 123165 | 57,9 | 12635 | 4726 | 4038 | 20167 | 1924 | 40566 | 7902 | 15063 | 16126 | 18 |
| Keskiaste | | 78087 | 36,7 | 12635 | 110 | 879 | 5990 | 114 | 30977 | 6095 | 7584 | 13696 | 7 |
| Korkea-aste | | 45078 | 21,2 | - | 4616 | 3159 | 14177 | 1810 | 9589 | 1807 | 7479 | 2430 | 11 |
| ETELÄ-POHJANMAA | 159782 | 85642 | 53,6 | 6888 | 2783 | 2102 | 14736 | 721 | 28851 | 6789 | 11164 | 11601 | 7 |
| Keskiaste | | 57377 | 35,9 | 6888 | 59 | 763 | 4206 | 57 | 23710 | 5415 | 5902 | 10372 | 5 |
| Korkea-aste | | 28265 | 17,7 | - | 2724 | 1339 | 10530 | 664 | 5141 | 1374 | 5262 | 1229 | 2 |
| POHJANMAA | 140941 | 78924 | 56,0 | 8254 | 3030 | 2248 | 15332 | 823 | 25691 | 4263 | 10183 | 9089 | 11 |
| Keskiaste | | 48413 | 34,3 | 8254 | 52 | 562 | 4050 | 24 | 18548 | 3585 | 5239 | 8094 | 5 |
| Korkea-aste | | 30511 | 21,6 | - | 2978 | 1686 | 11282 | 799 | 7143 | 678 | 4944 | 995 | 6 |
| KESKI-POHJANMAA | 57086 | 30446 | 53,3 | 2909 | 1073 | 836 | 4881 | 289 | 9586 | 2501 | 4244 | 4120 | 7 |
| Keskiaste | | 20640 | 36,2 | 2909 | 22 | 285 | 1455 | 11 | 7755 | 2066 | 2355 | 3777 | 5 |
| Korkea-aste | | 9806 | 17,2 | - | 1051 | 551 | 3426 | 278 | 1831 | 435 | 1889 | 343 | 2 |
| POHJOIS-POHJANMAA | 283969 | 169809 | 59,8 | 17931 | 5999 | 5003 | 25608 | 3022 | 57568 | 10961 | 22342 | 21355 | 20 |
| Keskiaste | | 109565 | 38,6 | 17931 | 110 | 1732 | 7911 | 173 | 42862 | 8993 | 10740 | 19103 | 10 |
| Korkea-aste | | 60244 | 21,2 | - | 5889 | 3271 | 17697 | 2849 | 14706 | 1968 | 11602 | 2252 | 10 |
| KAINUU | 74769 | 41203 | 55,1 | 3084 | 1486 | 1071 | 6253 | 392 | 13367 | 3767 | 5016 | 6763 | 4 |
| Keskiaste | | 28309 | 37,9 | 3084 | 28 | 442 | 2309 | 11 | 10964 | 2907 | 2700 | 5863 | 1 |
| Korkea-aste | | 12894 | 17,2 | - | 1458 | 629 | 3944 | 381 | 2403 | 860 | 2316 | 900 | 3 |
| LAPPI | 157794 | 90116 | 57,1 | 8106 | 2883 | 2475 | 15661 | 964 | 28452 | 6774 | 10908 | 13884 | 9 |
| Keskiaste | | 59827 | 37,9 | 8106 | 59 | 940 | 4760 | 49 | 22609 | 5395 | 5829 | 12077 | 3 |
| Korkea-aste | | 30289 | 19,2 | - | 2824 | 1535 | 10901 | 915 | 5843 | 1379 | 5079 | 1807 | 6 |
| AHVENANMAA | 20910 | 11319 | 54,1 | 911 | 390 | 301 | 2267 | 158 | 2454 | 613 | 1590 | 2632 | 3 |
| Keskiaste | | 6896 | 33,0 | 911 | 1 | 65 | 780 | 50 | 1590 | 485 | 899 | 2115 | - |
| Korkea-aste | | 4423 | 21,2 | - | 389 | 236 | 1487 | 108 | 864 | 128 | 691 | 517 | 3 |

| Maakunta Kuntaryhmä Kunta | Tutkinnon suorittanut väestö yhteensä (yli 15 v.) | Koulutustaso (VKTM-indeksi) ikäryhmittäin | | Tutkinnon suorittaneiden osuus ikäryhmittäin | | | Ylemmän korkeakoulu- ja tutkijakoul.asteen suorittaneiden osuus | | | 25-64-vuotiaasta väestöstä | | |
|---------------------------------|---|---|--------------------|--|-------|-------|---|-------|-------|------------------------------|------------------------------|-------------------------------|
| | | 20 v. täytt. | 25-34- vuotiaat | Yli 15 | 25-34 | 55-64 | Yli 20 | 25-34 | 55-64 | Perus- asteen suoritt. | Keski- asteen suoritt. | Korkea- asteen suoritt. |
| | | | | % | % | % | % | % | % | % | % | % |
| KOKO MAA | 2474373 | 273 | 378 | 58,5 | 83,0 | 46,8 | 6,3 | 10,0 | 5,1 | 29,9 | 39,5 | 30,6 |
| Suomenkieliset | 2305066 | 273 | 382 | 58,9 | 84,3 | 46,6 | 6,1 | 9,9 | 5,0 | 29,4 | 40,2 | 30,4 |
| Ruotsinkieliset | 137512 | 289 | 416 | 57,4 | 85,6 | 50,2 | 8,0 | 14,5 | 6,9 | 30,3 | 33,2 | 36,5 |
| Miehet | 1208291 | 277 | 350 | 59,2 | 80,1 | 47,3 | 6,8 | 8,9 | 6,5 | 31,4 | 41,1 | 27,5 |
| Naiset | 1266082 | 269 | 407 | 57,9 | 86,1 | 46,4 | 5,7 | 11,2 | 3,8 | 28,3 | 37,9 | 33,7 |
| Kaupunkimaiset kunnat | 1609171 | 305 | 396 | 62,5 | 83,5 | 51,9 | 8,3 | 12,1 | 7,1 | 27,2 | 37,5 | 35,3 |
| Miehet | 774696 | 315 | 371 | 63,8 | 80,9 | 53,8 | 9,4 | 11,2 | 9,4 | 27,9 | 39,4 | 32,7 |
| Naiset | 834475 | 295 | 421 | 61,4 | 86,1 | 50,1 | 7,3 | 13,1 | 5,1 | 26,5 | 35,7 | 37,8 |
| Taajaan asutut kunnat | 379999 | 247 | 352 | 55,7 | 83,0 | 43,1 | 3,9 | 6,3 | 2,9 | 31,5 | 42,1 | 26,4 |
| Miehet | 189504 | 247 | 320 | 56,2 | 79,8 | 43,2 | 4,0 | 5,0 | 3,6 | 33,3 | 43,5 | 23,2 |
| Naiset | 190495 | 246 | 385 | 55,3 | 86,4 | 43,1 | 3,7 | 7,7 | 2,2 | 29,6 | 40,6 | 29,9 |
| Maaseutumaiset kunnat | 485203 | 207 | 329 | 49,9 | 81,4 | 37,5 | 2,5 | 4,9 | 2,0 | 36,2 | 43,4 | 20,4 |
| Miehet | 244091 | 203 | 292 | 49,8 | 77,2 | 36,0 | 2,4 | 3,4 | 2,3 | 39,2 | 44,1 | 16,7 |
| Naiset | 241112 | 211 | 369 | 50,0 | 86,0 | 39,0 | 2,6 | 6,5 | 1,6 | 32,9 | 42,7 | 24,4 |
| UUSIMAA | 667788 | 330 | 402 | 63,5 | 81,3 | 53,4 | 11,2 | 14,8 | 10,1 | 27,9 | 33,4 | 38,6 |
| Kaupunkimaiset kunnat | 596982 | 338 | 408 | 64,5 | 81,5 | 54,7 | 12,0 | 15,5 | 10,9 | 27,2 | 33,0 | 39,8 |
| Espoo | 115793 | 402 | 460 | 70,0 | 84,9 | 62,9 | 17,1 | 21,4 | 15,3 | 21,7 | 28,9 | 49,4 |
| Hanko | 4051 | 209 | 284 | 47,6 | 69,3 | 39,2 | 3,3 | 5,0 | 3,2 | 44,2 | 34,9 | 20,9 |
| Helsinki | 304476 | 345 | 418 | 65,2 | 81,8 | 56,1 | 13,4 | 17,4 | 12,6 | 26,8 | 32,6 | 40,6 |
| Vantaa | 85216 | 292 | 353 | 60,8 | 77,9 | 48,9 | 6,6 | 7,8 | 5,7 | 31,6 | 35,7 | 32,7 |
| Hyvinkää | 20270 | 274 | 359 | 59,2 | 80,7 | 47,8 | 5,2 | 7,3 | 4,7 | 29,2 | 39,2 | 31,6 |

| Maakunta Kuntaryhmä Kunta | Tutkinnon suorittanut väestö yhteensä (yli 15 v.) | Koulutustaso (VKTM-indeksi) ikäryhmittäin | | Tutkinnon suorittaneiden osuus ikäryhmittäin | | | Ylemmän korkeakoulu- ja tutkijakouluasteen suorittaneiden osuus | | | 25-64-vuotiaasta väestöstä | | |
|---------------------------------|---|---|--------------------|--|-------|-------|---|-------|-------|------------------------------|------------------------------|-------------------------------|
| | | 20 v. täytt. | 25-34- vuotiaat | Yli 15 | 25-34 | 55-64 | Yli 20 | 25-34 | 55-64 | Perus- asteen suoritt. | Keski- asteen suoritt. | Korkea- asteen suoritt. |
| | | % | % | % | % | % | % | % | % | % | % | % |
| Järvenpää | 17399 | 309 | 373 | 62,8 | 81,7 | 48,9 | 7,4 | 8,5 | 5,4 | 27,3 | 36,5 | 36,2 |
| Kauniainen | 5299 | 516 | 505 | 78,6 | 89,9 | 81,1 | 28,1 | 27,9 | 27,6 | 13,0 | 22,5 | 64,5 |
| Kerava | 14599 | 301 | 349 | 60,6 | 78,1 | 51,4 | 7,5 | 7,4 | 7,8 | 30,3 | 34,6 | 35,1 |
| Lohja | 15574 | 253 | 335 | 55,8 | 78,2 | 40,4 | 4,5 | 5,8 | 3,8 | 34,2 | 37,7 | 28,1 |
| Tuusula | 14305 | 287 | 367 | 59,6 | 80,8 | 46,8 | 6,4 | 9,2 | 5,7 | 31,3 | 36,4 | 32,3 |
| Taajaan asutut kunnat | 59635 | 273 | 356 | 57,2 | 79,4 | 45,1 | 6,0 | 8,2 | 4,8 | 32,5 | 36,6 | 30,9 |
| Karjaa | 3628 | 234 | 332 | 50,7 | 75,4 | 40,5 | 4,7 | 7,7 | 3,9 | 37,7 | 35,2 | 27,2 |
| Karkkila | 3562 | 210 | 318 | 50,0 | 76,3 | 37,4 | 3,0 | 4,9 | 2,5 | 37,5 | 41,2 | 21,3 |
| Kirkkonummi | 14128 | 328 | 402 | 62,7 | 81,9 | 51,9 | 9,7 | 12,8 | 7,8 | 28,5 | 33,1 | 38,4 |
| Mäntsälä | 6757 | 233 | 315 | 53,6 | 78,4 | 36,1 | 3,2 | 4,2 | 2,6 | 35,9 | 40,9 | 23,3 |
| Nurmijärvi | 14461 | 283 | 358 | 58,8 | 79,8 | 46,3 | 6,3 | 8,3 | 4,3 | 31,3 | 37,4 | 31,3 |
| Tammisaari | 6360 | 248 | 339 | 53,2 | 77,6 | 44,6 | 5,0 | 6,2 | 5,1 | 36,5 | 33,2 | 30,2 |
| Vihti | 10739 | 275 | 350 | 58,5 | 79,3 | 46,8 | 5,5 | 7,1 | 4,4 | 31,4 | 37,8 | 30,8 |
| Maaseutumaiset kunnat | 11171 | 236 | 321 | 52,1 | 76,6 | 42,7 | 4,6 | 6,3 | 4,2 | 36,9 | 37,6 | 25,5 |
| Inkoo | 2183 | 269 | 338 | 56,0 | 78,4 | 50,1 | 5,8 | 7,2 | 4,5 | 33,0 | 35,2 | 31,8 |
| Karjalohja | 571 | 214 | 334 | 50,0 | 84,2 | 42,4 | 3,6 | 2,6 | 5,1 | 35,9 | 39,9 | 24,2 |
| Nummi-Pusula | 2410 | 215 | 308 | 51,1 | 74,9 | 41,7 | 3,4 | 5,0 | 4,5 | 37,9 | 41,0 | 21,1 |
| Pohja | 1815 | 198 | 290 | 44,7 | 70,3 | 34,8 | 3,6 | 5,9 | 3,4 | 43,3 | 35,5 | 21,2 |
| Pornainen | 1585 | 240 | 319 | 54,0 | 79,0 | 41,6 | 4,1 | 5,8 | 2,8 | 35,3 | 40,9 | 23,8 |
| Sammatli | 532 | 222 | 273 | 53,4 | 71,0 | 44,2 | 1,7 | 2,8 | 2,3 | 36,5 | 40,5 | 23,0 |
| Siuntio | 2075 | 277 | 359 | 55,9 | 80,1 | 44,8 | 7,4 | 9,2 | 5,6 | 34,8 | 33,9 | 31,2 |
| ITÄ-UUSIMAA | 38947 | 254 | 349 | 54,6 | 80,1 | 43,4 | 5,1 | 7,3 | 4,0 | 34,9 | 35,6 | 29,4 |
| Kaupunkimaiset kunnat | 23555 | 263 | 350 | 55,8 | 79,9 | 45,1 | 5,4 | 7,1 | 4,7 | 34,1 | 35,0 | 30,9 |
| Loviisa | 3309 | 233 | 335 | 51,0 | 78,2 | 44,9 | 3,7 | 5,7 | 4,0 | 38,0 | 34,9 | 27,2 |
| Porvoo | 20246 | 268 | 352 | 56,6 | 80,2 | 45,2 | 5,7 | 7,3 | 4,9 | 33,5 | 35,1 | 31,5 |
| Taajaan asutut kunnat | 7753 | 290 | 394 | 58,4 | 83,3 | 47,4 | 7,1 | 11,4 | 4,7 | 31,4 | 33,0 | 35,6 |
| Sipoo | 7753 | 290 | 394 | 58,4 | 83,3 | 47,4 | 7,1 | 11,4 | 4,7 | 31,4 | 33,0 | 35,6 |
| Maaseutumaiset kunnat | 7639 | 200 | 302 | 48,2 | 77,2 | 35,6 | 2,5 | 3,6 | 1,8 | 40,6 | 39,6 | 19,8 |
| Askola | 1814 | 222 | 289 | 52,6 | 77,5 | 40,0 | 3,1 | 2,3 | 1,9 | 38,3 | 41,4 | 20,3 |
| Lapinjärvi | 1194 | 195 | 319 | 47,3 | 75,9 | 37,3 | 2,9 | 6,5 | 1,9 | 42,2 | 39,0 | 18,8 |
| Liljendal | 575 | 204 | 299 | 49,7 | 76,7 | 33,8 | 2,2 | 3,0 | 0,7 | 38,0 | 41,0 | 21,1 |
| Myrskylä | 771 | 188 | 292 | 47,3 | 79,8 | 35,2 | 2,0 | 2,7 | 1,7 | 39,6 | 41,6 | 18,8 |
| Pernaja | 1384 | 197 | 322 | 45,4 | 78,0 | 32,7 | 2,8 | 4,9 | 2,4 | 43,2 | 35,4 | 21,4 |
| Pukkila | 758 | 203 | 295 | 50,5 | 78,5 | 38,2 | 2,1 | 2,5 | 2,3 | 37,2 | 44,3 | 18,4 |
| Ruotsinpyhtää | 1143 | 184 | 286 | 45,2 | 73,8 | 30,6 | 1,5 | 2,8 | 0,9 | 43,4 | 37,7 | 19,0 |
| VARSINAIS-SUOMI | 213868 | 269 | 376 | 58,0 | 83,3 | 47,0 | 6,2 | 10,1 | 5,1 | 30,1 | 39,7 | 30,3 |
| Kaupunkimaiset kunnat | 133127 | 293 | 392 | 61,2 | 83,7 | 50,9 | 7,8 | 12,2 | 6,7 | 27,8 | 38,3 | 33,9 |
| Kaarina | 9855 | 319 | 402 | 62,9 | 84,3 | 55,3 | 9,2 | 12,3 | 7,4 | 25,5 | 36,3 | 38,2 |
| Loimaa | 3264 | 245 | 374 | 55,3 | 87,2 | 42,8 | 3,6 | 5,1 | 4,3 | 29,4 | 40,1 | 30,4 |
| Naantali | 6388 | 297 | 359 | 60,9 | 81,2 | 53,3 | 6,9 | 7,8 | 7,9 | 27,9 | 37,0 | 35,1 |
| Raisio | 11048 | 273 | 365 | 59,6 | 82,3 | 45,5 | 5,3 | 8,1 | 4,1 | 29,1 | 40,2 | 30,7 |
| Salo | 11356 | 255 | 382 | 56,2 | 84,2 | 37,9 | 4,4 | 8,1 | 2,7 | 32,2 | 36,7 | 31,0 |
| Turku | 91216 | 299 | 397 | 62,2 | 83,7 | 53,1 | 8,7 | 13,7 | 7,5 | 27,1 | 38,6 | 34,3 |
| Taajaan asutut kunnat | 31505 | 260 | 353 | 57,3 | 83,0 | 45,5 | 4,8 | 7,0 | 3,7 | 30,4 | 41,5 | 28,1 |
| Laitila | 3813 | 215 | 321 | 52,0 | 81,5 | 36,4 | 2,3 | 3,7 | 2,1 | 35,6 | 43,9 | 20,4 |
| Lieto | 6429 | 284 | 396 | 59,8 | 85,9 | 44,9 | 6,8 | 11,3 | 4,3 | 28,3 | 39,9 | 31,7 |
| Parainen | 5573 | 280 | 363 | 57,2 | 81,3 | 51,6 | 6,8 | 8,8 | 6,0 | 29,6 | 37,1 | 33,3 |
| Paimio | 4591 | 269 | 353 | 58,8 | 82,4 | 45,2 | 4,5 | 6,2 | 2,8 | 28,4 | 41,3 | 30,3 |
| Piikkiö | 2812 | 255 | 345 | 55,1 | 80,3 | 41,3 | 5,8 | 7,4 | 3,0 | 32,7 | 39,9 | 27,4 |
| Uusikaupunki | 8287 | 249 | 329 | 58,3 | 83,4 | 48,4 | 3,1 | 4,1 | 3,2 | 30,4 | 45,2 | 24,4 |

| Maakunta Kuntaryhmä Kunta | Tutkinnon suorittanut väestö yhteensä (yli 15 v.) | Koulutustaso (VKTM-indeksi) ikäryhmittäin | | Tutkinnon suorittaneiden osuus ikäryhmittäin | | | Ylemmän korkeakoulu- ja tutkijakouluasteen suorittaneiden osuus | | | 25-64-vuotiaasta väestöstä | | |
|---------------------------------|---|---|--------------------|--|-------------|-------------|---|------------|------------|------------------------------|------------------------------|-------------------------------|
| | | 20 v. täytt. | 25-34- vuotiaat | Yli 15 | 25-34 | 55-64 | Yli 20 | 25-34 | 55-64 | Perus- asteen suoritt. | Keski- asteen suoritt. | Korkea- asteen suoritt. |
| | | % | % | % | % | % | % | % | % | % | % | % |
| Maaseutumaiset kunnat | 49236 | 219 | 340 | 51,3 | 82,4 | 39,8 | 3,2 | 5,5 | 2,6 | 35,2 | 41,6 | 23,2 |
| Alastaro | 1290 | 200 | 334 | 49,1 | 84,6 | 36,7 | 2,2 | 4,5 | 3,5 | 34,8 | 44,4 | 20,8 |
| Askainen | 390 | 196 | 321 | 51,1 | 81,0 | 43,3 | 1,6 | 8,3 | 0,0 | 36,7 | 48,0 | 15,3 |
| Aura | 1350 | 222 | 314 | 52,2 | 79,0 | 36,3 | 2,9 | 4,9 | 1,7 | 36,5 | 41,9 | 21,7 |
| Dragsfjärd | 1261 | 176 | 318 | 41,4 | 74,7 | 35,9 | 2,6 | 7,3 | 1,6 | 46,5 | 33,4 | 20,1 |
| Halikko | 4105 | 260 | 372 | 57,2 | 85,4 | 44,9 | 4,5 | 6,0 | 4,5 | 30,9 | 39,5 | 29,7 |
| Houtskari | 287 | 203 | 378 | 47,9 | 83,1 | 42,0 | 2,3 | 7,7 | 1,2 | 36,6 | 38,4 | 25,0 |
| Iniö | 92 | 194 | 405 | 42,2 | 85,0 | 25,8 | 3,4 | 10,0 | 3,2 | 47,6 | 30,6 | 21,8 |
| Karinainen | 908 | 204 | 332 | 48,1 | 81,7 | 42,1 | 2,9 | 4,0 | 2,3 | 38,0 | 39,8 | 22,2 |
| Kemiö | 1391 | 214 | 316 | 50,7 | 82,3 | 45,9 | 2,6 | 2,6 | 2,7 | 34,2 | 42,8 | 23,1 |
| Kiikala | 693 | 174 | 312 | 43,8 | 79,0 | 31,2 | 2,0 | 5,1 | 2,6 | 42,3 | 41,2 | 16,5 |
| Kisko | 679 | 166 | 293 | 41,0 | 75,2 | 29,9 | 2,2 | 4,3 | 1,2 | 44,6 | 37,4 | 18,1 |
| Korppoo | 449 | 253 | 428 | 54,8 | 89,7 | 50,0 | 5,6 | 13,8 | 2,5 | 32,8 | 37,7 | 29,5 |
| Koski Tl | 1033 | 195 | 326 | 47,7 | 82,2 | 38,7 | 2,7 | 4,6 | 2,8 | 38,2 | 42,2 | 19,7 |
| Kustavi | 391 | 184 | 351 | 44,8 | 76,7 | 36,6 | 2,2 | 6,8 | 3,7 | 43,9 | 35,5 | 20,6 |
| Kuusjoki | 756 | 202 | 349 | 49,5 | 86,7 | 31,9 | 2,0 | 5,4 | 0,5 | 37,9 | 40,1 | 22,0 |
| Lemu | 648 | 251 | 352 | 58,3 | 86,3 | 33,3 | 4,2 | 7,9 | 0,0 | 32,5 | 43,4 | 24,0 |
| Loimaan kunta | 2750 | 228 | 356 | 54,5 | 86,6 | 42,6 | 2,6 | 5,8 | 2,9 | 30,0 | 45,1 | 24,8 |
| Marttila | 842 | 202 | 357 | 47,3 | 84,7 | 35,6 | 3,1 | 7,7 | 0,8 | 37,5 | 40,9 | 21,5 |
| Masku | 2570 | 297 | 375 | 63,1 | 84,5 | 52,1 | 5,9 | 7,9 | 4,7 | 25,7 | 41,8 | 32,4 |
| Mellilä | 498 | 184 | 310 | 47,0 | 78,3 | 38,2 | 2,0 | 5,0 | 1,3 | 39,3 | 43,3 | 17,4 |
| Merimasku | 651 | 293 | 412 | 61,9 | 89,2 | 48,9 | 6,6 | 6,5 | 3,5 | 25,3 | 40,2 | 34,5 |
| Mietoinen | 816 | 252 | 374 | 59,3 | 90,3 | 51,3 | 3,7 | 6,8 | 3,9 | 25,4 | 49,9 | 24,7 |
| Muurla | 592 | 234 | 364 | 51,6 | 81,6 | 30,3 | 4,9 | 6,6 | 2,8 | 36,1 | 37,2 | 26,7 |
| Mynämäki | 2514 | 217 | 331 | 50,8 | 82,0 | 39,2 | 3,0 | 3,4 | 3,5 | 34,9 | 42,5 | 22,6 |
| Nauvo | 659 | 243 | 341 | 54,7 | 80,4 | 44,2 | 4,3 | 7,0 | 1,8 | 35,1 | 39,4 | 25,5 |
| Nousiainen | 1835 | 245 | 349 | 56,2 | 83,9 | 44,0 | 3,8 | 6,3 | 2,7 | 30,4 | 44,6 | 25,0 |
| Oripää | 533 | 182 | 357 | 46,6 | 89,8 | 29,3 | 1,7 | 3,6 | 0,0 | 40,3 | 40,6 | 19,0 |
| Perniö | 2422 | 201 | 340 | 46,7 | 83,0 | 34,8 | 3,5 | 6,6 | 2,6 | 40,2 | 39,0 | 20,8 |
| Pertteli | 1507 | 208 | 308 | 51,5 | 79,4 | 34,3 | 1,9 | 3,5 | 1,1 | 37,5 | 42,9 | 19,7 |
| Pyhäranta | 944 | 207 | 322 | 50,2 | 81,4 | 39,7 | 1,7 | 4,6 | 1,7 | 37,8 | 41,8 | 20,4 |
| Pöytyä | 1574 | 218 | 330 | 52,5 | 83,6 | 45,5 | 2,9 | 4,1 | 2,0 | 34,2 | 44,9 | 20,9 |
| Rusko | 1567 | 292 | 379 | 61,8 | 85,5 | 51,5 | 5,6 | 8,1 | 5,2 | 25,4 | 41,5 | 33,1 |
| Rymättylä | 844 | 226 | 299 | 53,6 | 77,6 | 44,3 | 3,1 | 3,3 | 4,1 | 31,4 | 45,4 | 23,2 |
| Sauvo | 1186 | 224 | 346 | 51,8 | 82,5 | 42,1 | 4,0 | 6,2 | 2,7 | 34,3 | 42,1 | 23,6 |
| Somero | 3866 | 195 | 318 | 47,3 | 77,9 | 37,5 | 2,4 | 4,7 | 2,0 | 38,9 | 40,6 | 20,5 |
| Suomusjärvi | 502 | 180 | 341 | 44,6 | 83,8 | 33,5 | 1,7 | 6,2 | 0,6 | 40,1 | 40,8 | 19,1 |
| Särkisalo | 313 | 214 | 308 | 46,5 | 72,0 | 43,2 | 3,9 | 4,0 | 4,2 | 36,4 | 35,6 | 28,0 |
| Taivassalo | 706 | 192 | 302 | 46,3 | 76,8 | 35,3 | 2,7 | 4,8 | 2,3 | 38,7 | 42,2 | 19,2 |
| Tarvasjoki | 775 | 214 | 341 | 51,0 | 82,6 | 34,9 | 3,0 | 6,8 | 1,7 | 35,5 | 42,9 | 21,6 |
| Vahto | 752 | 230 | 328 | 55,1 | 83,2 | 30,7 | 3,0 | 3,2 | 1,8 | 35,1 | 43,5 | 21,4 |
| Vehmaa | 1031 | 195 | 294 | 49,6 | 77,4 | 34,7 | 1,4 | 2,5 | 1,0 | 35,7 | 45,7 | 18,6 |
| Velkua | 113 | 259 | 419 | 54,6 | 66,7 | 31,8 | 7,3 | 23,8 | 0,0 | 34,1 | 38,4 | 27,5 |
| Västanfjärd | 358 | 224 | 389 | 51,3 | 89,3 | 45,7 | 2,8 | 7,1 | 1,1 | 32,7 | 42,2 | 25,1 |
| Yläne | 793 | 175 | 312 | 43,3 | 80,4 | 33,9 | 2,0 | 3,9 | 2,4 | 42,2 | 41,3 | 16,5 |
| SATAKUNTA | 108172 | 238 | 350 | 54,5 | 82,8 | 44,6 | 3,4 | 5,7 | 3,0 | 32,9 | 41,1 | 26,0 |
| Kaupunkimaiset kunnat | 64622 | 257 | 358 | 57,9 | 83,2 | 50,0 | 3,9 | 5,8 | 3,6 | 30,2 | 41,2 | 28,6 |
| Harjavalta | 3703 | 235 | 330 | 55,3 | 82,8 | 44,0 | 2,9 | 4,4 | 3,3 | 32,5 | 42,3 | 25,2 |
| Pori | 36771 | 254 | 358 | 57,8 | 82,6 | 51,1 | 3,8 | 5,6 | 3,5 | 30,4 | 41,9 | 27,7 |
| Rauma | 18104 | 264 | 361 | 58,0 | 83,5 | 48,3 | 4,2 | 6,2 | 4,0 | 30,1 | 39,2 | 30,7 |
| Ulvila | 6044 | 273 | 370 | 60,2 | 86,2 | 52,3 | 4,4 | 6,8 | 3,1 | 27,9 | 42,4 | 29,7 |
| Taajaan asutut kunnat | 22803 | 226 | 345 | 52,3 | 83,2 | 39,4 | 3,1 | 5,4 | 2,7 | 35,0 | 40,6 | 24,4 |
| Eura | 3741 | 208 | 354 | 47,8 | 82,8 | 31,3 | 3,0 | 6,9 | 1,9 | 39,7 | 36,6 | 23,8 |
| Huittinen | 4121 | 228 | 349 | 53,7 | 83,4 | 40,9 | 2,9 | 5,5 | 3,0 | 34,3 | 40,7 | 25,0 |
| Kankaanpää | 5953 | 238 | 352 | 55,1 | 82,8 | 41,0 | 3,4 | 6,5 | 3,2 | 32,4 | 42,5 | 25,1 |
| Kokemäki | 3661 | 210 | 314 | 49,4 | 80,9 | 38,5 | 2,7 | 3,0 | 2,8 | 36,5 | 40,9 | 22,6 |
| Nakkila | 2578 | 226 | 351 | 52,0 | 85,3 | 43,6 | 3,0 | 5,0 | 2,8 | 35,2 | 40,6 | 24,2 |
| Noormarkku | 2749 | 246 | 348 | 55,6 | 85,2 | 43,8 | 3,5 | 4,0 | 2,6 | 32,4 | 41,8 | 25,8 |

| Maakunta Kuntaryhmä Kunta | Tutkinnon suorittanut väestö yhteensä (yli 15 v.) | Koulutustaso (VKTM-indeksi) ikäryhmittäin | | Tutkinnon suorittaneiden osuus ikäryhmittäin | | | Ylemmän korkeakoulu- ja tutkijakoul.asteen suorittaneiden osuus | | | 25-64-vuotiaasta väestöstä | | |
|---------------------------------|---|---|--------------------|---|-------|-------|---|-------|-------|------------------------------|------------------------------|-------------------------------|
| | | 20 v. täytt. | 25-34- vuotiaat | Yli 15 | 25-34 | 55-64 | Yli 20 | 25-34 | 55-64 | Perus- asteen suoritt. | Keski- asteen suoritt. | Korkea- asteen suoritt. |
| | | % | % | % | % | % | % | % | % | % | % | % |
| Maaseutumaiset kunnat | 20747 | 200 | 332 | 48,1 | 80,9 | 35,8 | 2,4 | 5,4 | 1,9 | 37,9 | 41,5 | 20,6 |
| Eurajoki | 2468 | 217 | 338 | 51,5 | 82,3 | 36,7 | 2,5 | 4,2 | 1,5 | 35,3 | 42,4 | 22,3 |
| Honkajoki | 796 | 178 | 339 | 43,8 | 80,6 | 34,6 | 3,0 | 8,4 | 0,9 | 42,2 | 42,4 | 15,5 |
| Jämijärvi | 907 | 187 | 293 | 47,2 | 74,7 | 26,9 | 1,5 | 3,2 | 1,2 | 37,8 | 44,0 | 18,2 |
| Karvia | 1153 | 166 | 282 | 44,5 | 77,6 | 31,5 | 1,2 | 1,8 | 0,5 | 42,0 | 44,9 | 13,0 |
| Kiikoinen | 483 | 178 | 297 | 44,3 | 77,9 | 32,4 | 2,0 | 3,8 | 2,1 | 41,9 | 38,9 | 19,2 |
| Kiukainen | 1374 | 189 | 316 | 46,2 | 78,9 | 36,8 | 1,9 | 3,1 | 1,4 | 40,5 | 39,8 | 19,6 |
| Kodisjoki | 238 | 228 | 373 | 55,1 | 86,7 | 38,1 | 1,8 | 3,3 | 2,4 | 32,8 | 43,8 | 23,4 |
| Kullaa | 668 | 200 | 339 | 48,1 | 82,5 | 28,9 | 1,8 | 4,2 | 0,0 | 38,5 | 41,4 | 20,1 |
| Köyliö | 1216 | 190 | 326 | 48,0 | 81,6 | 34,5 | 1,3 | 2,8 | 0,5 | 38,3 | 42,1 | 19,5 |
| Lappi | 1334 | 206 | 333 | 49,2 | 83,9 | 33,3 | 2,0 | 3,4 | 1,1 | 35,3 | 44,4 | 20,3 |
| Lavia | 923 | 187 | 325 | 44,7 | 79,7 | 31,4 | 2,4 | 7,0 | 1,4 | 39,5 | 41,4 | 19,1 |
| Luvia | 1507 | 253 | 387 | 55,8 | 86,2 | 49,2 | 4,4 | 10,9 | 5,4 | 31,2 | 40,6 | 28,2 |
| Merikarvia | 1363 | 174 | 311 | 42,3 | 77,7 | 31,3 | 2,1 | 5,3 | 2,3 | 42,7 | 39,5 | 17,8 |
| Pomarkku | 988 | 180 | 308 | 44,1 | 73,7 | 31,9 | 1,9 | 5,3 | 2,3 | 43,4 | 39,0 | 17,6 |
| Punkalaidun | 1520 | 192 | 332 | 47,8 | 83,3 | 38,6 | 1,9 | 4,8 | 1,3 | 37,6 | 42,7 | 19,8 |
| Siikainen | 754 | 173 | 291 | 44,8 | 78,8 | 36,7 | 1,5 | 2,5 | 1,1 | 41,2 | 43,9 | 14,9 |
| Säkylä | 2364 | 254 | 384 | 55,3 | 83,4 | 42,1 | 5,0 | 11,5 | 4,5 | 32,0 | 37,4 | 30,6 |
| Vampula | 691 | 179 | 307 | 46,4 | 80,3 | 35,9 | 1,8 | 3,1 | 2,3 | 39,9 | 43,8 | 16,3 |
| KANTA-HÄME | 76389 | 251 | 352 | 56,4 | 82,3 | 45,3 | 4,4 | 6,3 | 4,1 | 31,0 | 40,7 | 28,3 |
| Kaupunkimaiset kunnat | 43881 | 268 | 358 | 58,4 | 81,9 | 48,2 | 5,2 | 6,9 | 5,1 | 29,5 | 39,0 | 31,6 |
| Forssa | 8353 | 228 | 317 | 53,2 | 78,5 | 43,5 | 2,9 | 3,8 | 1,9 | 34,9 | 40,4 | 24,7 |
| Hämeenlinna | 23244 | 289 | 384 | 61,2 | 84,6 | 52,4 | 6,7 | 9,1 | 6,8 | 26,7 | 38,2 | 35,1 |
| Riihimäki | 12284 | 259 | 338 | 57,4 | 79,4 | 44,2 | 4,3 | 5,1 | 4,6 | 30,5 | 39,3 | 30,3 |
| Taajaan asutut kunnat | 11240 | 246 | 352 | 56,7 | 83,8 | 45,4 | 3,7 | 5,6 | 3,0 | 30,9 | 42,8 | 26,3 |
| Hattula | 4359 | 267 | 379 | 59,6 | 85,9 | 50,4 | 4,4 | 7,1 | 3,8 | 28,0 | 41,9 | 30,2 |
| Janakkala | 6881 | 233 | 337 | 55,0 | 82,5 | 42,7 | 3,3 | 4,7 | 2,6 | 32,6 | 43,3 | 24,0 |
| Maaseutumaiset kunnat | 21268 | 223 | 339 | 52,4 | 82,4 | 40,2 | 3,2 | 5,4 | 2,7 | 33,9 | 42,8 | 23,3 |
| Hauho | 1766 | 222 | 333 | 52,9 | 85,7 | 46,7 | 3,6 | 5,2 | 3,5 | 32,7 | 44,0 | 23,3 |
| Hausjärvi | 3543 | 233 | 329 | 55,0 | 80,3 | 42,1 | 3,1 | 4,2 | 3,5 | 32,6 | 43,7 | 23,7 |
| Humppila | 1070 | 197 | 363 | 49,3 | 87,2 | 34,5 | 1,9 | 7,4 | 1,5 | 37,7 | 43,2 | 19,1 |
| Jokioinen | 2488 | 249 | 352 | 55,3 | 82,1 | 42,2 | 4,8 | 6,6 | 3,5 | 31,4 | 41,2 | 27,4 |
| Kalvola | 1365 | 208 | 328 | 49,5 | 80,9 | 32,9 | 2,7 | 4,7 | 1,8 | 37,1 | 41,6 | 21,4 |
| Lammi | 2513 | 229 | 330 | 53,3 | 82,1 | 42,8 | 3,7 | 5,3 | 2,7 | 32,9 | 43,6 | 23,5 |
| Loppi | 2987 | 210 | 326 | 49,6 | 79,3 | 36,3 | 3,0 | 6,0 | 2,1 | 37,4 | 41,2 | 21,4 |
| Renko | 1002 | 213 | 333 | 52,3 | 80,8 | 36,1 | 2,5 | 5,6 | 0,7 | 35,2 | 44,6 | 20,2 |
| Tammela | 2717 | 229 | 359 | 52,9 | 86,0 | 41,4 | 3,0 | 4,3 | 3,7 | 31,6 | 41,7 | 26,7 |
| Tuulos | 641 | 204 | 338 | 48,6 | 84,0 | 45,1 | 2,3 | 5,6 | 3,6 | 35,4 | 42,8 | 21,8 |
| Ypäjä | 1176 | 212 | 351 | 51,7 | 84,8 | 39,5 | 2,6 | 5,7 | 1,5 | 32,6 | 46,6 | 20,8 |
| PIRKANMAA | 220185 | 274 | 388 | 59,7 | 84,9 | 48,4 | 6,0 | 10,7 | 4,4 | 28,6 | 40,8 | 30,7 |
| Kaupunkimaiset kunnat | 163716 | 296 | 400 | 62,7 | 85,4 | 51,8 | 7,2 | 12,0 | 5,2 | 26,4 | 39,9 | 33,6 |
| Kangasala | 10899 | 295 | 385 | 62,2 | 86,1 | 52,3 | 6,5 | 10,1 | 5,1 | 26,1 | 41,1 | 32,9 |
| Mänttä | 3386 | 242 | 343 | 56,8 | 86,0 | 45,2 | 3,0 | 3,6 | 3,9 | 29,8 | 44,0 | 26,1 |
| Nokia | 12073 | 245 | 354 | 56,0 | 83,6 | 42,1 | 3,7 | 6,9 | 2,7 | 32,5 | 42,0 | 25,5 |
| Pirkkala | 6255 | 317 | 404 | 64,5 | 85,7 | 55,1 | 8,0 | 12,9 | 4,6 | 25,1 | 38,9 | 35,9 |
| Tampere | 105603 | 313 | 416 | 65,1 | 85,7 | 54,7 | 8,6 | 14,0 | 6,0 | 24,7 | 38,7 | 36,6 |
| Toijala | 3500 | 226 | 339 | 52,6 | 81,8 | 37,8 | 3,3 | 5,8 | 2,3 | 35,2 | 40,9 | 23,8 |
| Valkeakoski | 10021 | 252 | 360 | 57,7 | 87,7 | 47,5 | 3,8 | 5,7 | 5,2 | 29,1 | 43,5 | 27,4 |
| Viiala | 2197 | 217 | 324 | 51,6 | 78,5 | 38,4 | 3,1 | 4,6 | 2,7 | 35,2 | 42,2 | 22,6 |
| Ylöjärvi | 9782 | 289 | 371 | 62,6 | 85,0 | 50,7 | 5,5 | 7,4 | 4,0 | 26,5 | 42,5 | 31,1 |

| Maakunta Kuntaryhmä Kunta | Tutkinnon suorittanut väestö yhteensä (yli 15 v.) | Koulutustaso (VKTM-indeksi) ikäryhmittäin | | Tutkinnon suorittaneiden osuus ikäryhmittäin | | | Ylemmän korkeakoulu- ja tutkijakouluasteen suorittaneiden osuus | | | 25-64-vuotiaasta väestöstä | | |
|---------------------------------|---|---|--------------------|---|-------|-------|---|-------|-------|------------------------------|------------------------------|-------------------------------|
| | | 20 v. täytt. | 25-34- vuotiaat | Yli 15 | 25-34 | 55-64 | Yli 20 | 25-34 | 55-64 | Perus- asteen suoritt. | Keski- asteen suoritt. | Korkea- asteen suoritt. |
| | | % | % | % | % | % | % | % | % | % | % | % |
| Taajaan asutut kunnat | 25991 | 242 | 361 | 55,1 | 84,5 | 44,0 | 3,9 | 7,5 | 2,7 | 31,8 | 42,5 | 25,7 |
| Hämeenkyrö | 4419 | 231 | 341 | 54,6 | 83,4 | 44,1 | 3,1 | 5,7 | 2,0 | 31,5 | 44,5 | 24,0 |
| Lempäälä | 7503 | 285 | 393 | 60,5 | 84,1 | 51,6 | 6,1 | 11,4 | 3,5 | 27,1 | 40,9 | 32,0 |
| Orivesi | 3727 | 223 | 344 | 51,1 | 84,9 | 40,5 | 3,6 | 5,7 | 3,0 | 36,0 | 40,9 | 23,1 |
| Parkano | 3337 | 210 | 337 | 50,5 | 83,6 | 39,5 | 2,2 | 4,5 | 2,1 | 35,9 | 44,4 | 19,7 |
| Vammala | 7005 | 236 | 359 | 54,8 | 85,9 | 41,8 | 3,5 | 6,8 | 2,6 | 32,3 | 42,8 | 24,9 |
| Maaseutumaiset kunnat | 30478 | 208 | 328 | 50,1 | 81,5 | 39,1 | 2,6 | 4,8 | 2,4 | 35,9 | 43,1 | 21,0 |
| Ikaalinen | 3480 | 230 | 344 | 54,1 | 84,2 | 44,9 | 2,7 | 3,9 | 3,7 | 31,8 | 42,7 | 25,5 |
| Juupajoki | 898 | 189 | 300 | 45,7 | 72,2 | 33,7 | 2,1 | 5,3 | 1,4 | 41,4 | 39,3 | 19,3 |
| Kihniö | 931 | 177 | 322 | 45,7 | 79,8 | 32,5 | 1,3 | 4,1 | 0,3 | 39,1 | 46,9 | 14,0 |
| Kuhmalahti | 426 | 192 | 292 | 46,8 | 71,7 | 35,2 | 1,9 | 3,8 | 2,4 | 40,0 | 39,7 | 20,3 |
| Kuorevesi | 1286 | 235 | 373 | 54,5 | 89,7 | 36,5 | 2,8 | 5,3 | 2,1 | 32,1 | 42,1 | 25,8 |
| Kuru | 1109 | 195 | 315 | 46,7 | 81,2 | 37,7 | 2,8 | 4,6 | 2,0 | 39,3 | 41,8 | 18,9 |
| Kylmäkoski | 1169 | 222 | 306 | 54,4 | 78,5 | 42,9 | 2,7 | 2,4 | 2,7 | 33,7 | 47,3 | 19,0 |
| Luopioinen | 931 | 185 | 328 | 46,0 | 83,9 | 34,0 | 2,7 | 6,0 | 3,1 | 39,2 | 41,9 | 18,9 |
| Längelmäki | 734 | 192 | 345 | 47,8 | 84,9 | 40,5 | 2,4 | 6,8 | 1,2 | 35,8 | 44,1 | 20,1 |
| Mouhijärvi | 1208 | 212 | 314 | 50,9 | 78,5 | 36,9 | 2,5 | 5,0 | 2,3 | 35,3 | 44,1 | 20,6 |
| Pälkäne | 1908 | 246 | 350 | 55,8 | 83,8 | 45,3 | 4,7 | 6,8 | 5,3 | 31,8 | 43,6 | 24,6 |
| Ruovesi | 2355 | 202 | 331 | 48,7 | 83,0 | 39,7 | 2,6 | 5,4 | 2,7 | 36,5 | 42,6 | 20,9 |
| Sahalahti | 964 | 225 | 311 | 54,4 | 81,5 | 44,4 | 2,9 | 4,3 | 1,9 | 33,6 | 45,3 | 21,0 |
| Suodenniemi | 595 | 191 | 333 | 49,1 | 84,1 | 38,5 | 1,8 | 4,7 | 0,0 | 34,2 | 48,6 | 17,2 |
| Urjala | 2244 | 190 | 323 | 46,7 | 80,5 | 36,4 | 2,3 | 3,6 | 1,9 | 39,8 | 41,6 | 18,6 |
| Vesilahti | 1437 | 236 | 351 | 54,3 | 81,9 | 45,5 | 4,1 | 8,2 | 2,5 | 32,3 | 42,8 | 24,9 |
| Viljakkala | 825 | 203 | 303 | 51,5 | 83,0 | 39,5 | 2,1 | 3,2 | 1,7 | 34,7 | 47,7 | 17,6 |
| Vilppula | 2397 | 194 | 326 | 48,4 | 80,8 | 33,9 | 1,5 | 4,3 | 1,0 | 36,6 | 44,3 | 19,1 |
| Virrat | 3582 | 209 | 328 | 50,2 | 81,1 | 39,4 | 2,6 | 4,1 | 2,4 | 35,6 | 42,8 | 21,6 |
| Äetsä | 1999 | 195 | 317 | 47,2 | 78,7 | 37,0 | 2,2 | 5,7 | 3,0 | 40,7 | 39,2 | 20,1 |
| PÄIJÄT-HÄME | 90621 | 244 | 331 | 55,6 | 78,3 | 45,7 | 3,7 | 5,0 | 3,5 | 33,1 | 41,3 | 25,6 |
| Kaupunkimaiset kunnat | 56499 | 253 | 336 | 57,2 | 78,3 | 48,0 | 4,0 | 5,2 | 4,1 | 31,7 | 41,0 | 27,2 |
| Heinola | 9840 | 239 | 320 | 55,1 | 78,3 | 44,5 | 3,3 | 4,2 | 3,9 | 33,2 | 42,2 | 24,6 |
| Lahti | 46659 | 256 | 339 | 57,6 | 78,3 | 48,8 | 4,2 | 5,4 | 4,2 | 31,4 | 40,8 | 27,8 |
| Taajaan asutut kunnat | 25793 | 243 | 324 | 55,8 | 78,3 | 45,5 | 3,4 | 4,9 | 2,8 | 32,9 | 42,3 | 24,8 |
| Asikkala | 3794 | 232 | 337 | 53,1 | 80,3 | 46,9 | 3,4 | 5,8 | 2,9 | 34,0 | 41,6 | 24,4 |
| Hollola | 9534 | 273 | 351 | 59,7 | 81,1 | 50,5 | 4,4 | 5,8 | 3,5 | 29,5 | 40,6 | 29,9 |
| Nastola | 6416 | 232 | 292 | 54,4 | 73,4 | 42,2 | 2,7 | 3,8 | 2,2 | 35,3 | 42,8 | 21,9 |
| Orimattila | 6049 | 222 | 311 | 53,5 | 78,4 | 40,1 | 2,7 | 4,3 | 2,1 | 34,7 | 44,6 | 20,7 |
| Maaseutumaiset kunnat | 8329 | 192 | 315 | 46,4 | 78,1 | 35,3 | 2,4 | 4,4 | 1,9 | 41,4 | 40,2 | 18,4 |
| Artjärvi | 596 | 178 | 313 | 45,1 | 80,7 | 27,6 | 2,1 | 5,2 | 0,5 | 43,0 | 42,5 | 14,5 |
| Hartola | 1467 | 184 | 301 | 45,2 | 77,8 | 36,9 | 1,9 | 2,6 | 1,2 | 41,8 | 40,6 | 17,6 |
| Hämeenkoski | 908 | 213 | 319 | 50,5 | 78,3 | 38,8 | 3,2 | 3,2 | 2,3 | 35,5 | 43,6 | 20,9 |
| Kärkölä | 2017 | 209 | 318 | 49,6 | 76,8 | 38,3 | 2,6 | 4,4 | 2,2 | 39,0 | 41,0 | 20,0 |
| Padasjoki | 1454 | 181 | 332 | 43,8 | 81,2 | 32,7 | 2,3 | 6,1 | 2,6 | 44,4 | 38,1 | 17,5 |
| Sysmä | 1887 | 185 | 310 | 44,8 | 76,8 | 34,8 | 2,4 | 5,1 | 2,1 | 43,1 | 38,4 | 18,4 |
| KYMENLAAKSO | 90082 | 246 | 347 | 57,3 | 84,1 | 48,4 | 3,5 | 5,2 | 3,5 | 30,5 | 43,6 | 25,9 |
| Kaupunkimaiset kunnat | 59139 | 261 | 355 | 59,8 | 84,3 | 53,2 | 4,0 | 5,5 | 4,2 | 28,5 | 43,2 | 28,4 |
| Hamina | 4828 | 253 | 370 | 57,0 | 85,8 | 49,0 | 4,5 | 7,1 | 4,2 | 30,0 | 40,9 | 29,0 |
| Kotka | 27738 | 259 | 353 | 59,8 | 83,8 | 55,7 | 3,6 | 5,1 | 3,5 | 27,9 | 44,2 | 27,9 |
| Kouvola | 16288 | 278 | 370 | 60,9 | 85,5 | 51,1 | 5,3 | 6,7 | 6,3 | 27,8 | 39,9 | 32,3 |
| Kuusankoski | 10285 | 245 | 328 | 59,5 | 82,8 | 51,7 | 2,8 | 4,0 | 2,8 | 30,3 | 46,5 | 23,2 |

| Maakunta Kuntaryhmä Kunta | Tutkinnon suorittanut väestö yhteensä (yli 15 v.) | Koulutustaso (VKTM-indeksi) ikäryhmittäin | | Tutkinnon suorittaneiden osuus ikäryhmittäin | | | Ylemmän korkeakoulu- ja tutkijakoul.asteen suorittaneiden osuus | | | 25-64-vuotiaasta väestöstä | | |
|---------------------------------|---|---|------------------|--|-------|-------|---|-------|-------|------------------------------|------------------------------|-------------------------------|
| | | 20 v. | 25-34- täytt. | Yli 15 | 25-34 | 55-64 | Yli 20 | 25-34 | 55-64 | Perus- asteen suoritt. | Keski- asteen suoritt. | Korkea- asteen suoritt. |
| | | | | % | % | % | % | % | % | % | % | % |
| Taajaan asutut kunnat | 18416 | 227 | 338 | 54,6 | 84,5 | 42,1 | 2,7 | 4,6 | 2,5 | 32,8 | 45,0 | 22,2 |
| Anjalankoski | 7759 | 213 | 321 | 52,8 | 83,2 | 42,6 | 2,3 | 3,8 | 2,2 | 34,2 | 46,6 | 19,2 |
| Valkeala | 5148 | 245 | 367 | 56,8 | 86,2 | 40,6 | 3,7 | 7,1 | 3,2 | 31,1 | 43,4 | 25,6 |
| Vehkalahti | 5509 | 230 | 336 | 55,0 | 84,7 | 42,5 | 2,6 | 3,2 | 2,2 | 32,5 | 44,2 | 23,3 |
| Maaseutumaiset kunnat | 12527 | 211 | 327 | 50,9 | 82,6 | 38,5 | 2,5 | 4,4 | 2,3 | 35,6 | 43,4 | 20,9 |
| Elimäki | 3704 | 222 | 329 | 53,8 | 85,5 | 37,8 | 2,1 | 3,5 | 2,0 | 33,0 | 44,7 | 22,2 |
| Iitti | 3217 | 215 | 315 | 51,6 | 79,6 | 39,8 | 2,9 | 4,8 | 2,5 | 35,9 | 43,3 | 20,8 |
| Jaala | 761 | 191 | 336 | 45,5 | 81,9 | 35,1 | 2,8 | 6,0 | 2,6 | 39,5 | 41,2 | 19,3 |
| Miehikkälä | 890 | 157 | 337 | 40,6 | 80,7 | 24,7 | 1,7 | 8,4 | 0,6 | 46,4 | 40,2 | 13,4 |
| Pyhtää | 2320 | 232 | 337 | 54,1 | 83,1 | 48,5 | 2,7 | 3,8 | 3,0 | 31,6 | 43,8 | 24,6 |
| Virolahti | 1635 | 200 | 322 | 49,2 | 82,5 | 35,7 | 2,4 | 3,1 | 3,0 | 37,6 | 43,4 | 19,0 |
| ETELÄ-KARJALA | 62898 | 237 | 353 | 54,8 | 83,3 | 41,3 | 3,8 | 6,7 | 3,2 | 32,9 | 41,8 | 25,3 |
| Kaupunkimaiset kunnat | 42519 | 253 | 363 | 57,4 | 83,8 | 43,3 | 4,4 | 7,5 | 3,9 | 30,9 | 41,4 | 27,6 |
| Imatra | 14150 | 229 | 336 | 54,3 | 82,1 | 41,9 | 3,2 | 4,5 | 3,2 | 33,2 | 43,3 | 23,5 |
| Lappeenranta | 28369 | 266 | 375 | 59,2 | 84,6 | 44,3 | 5,0 | 8,8 | 4,4 | 29,7 | 40,4 | 29,9 |
| Taajaan asutut kunnat | 5048 | 233 | 326 | 54,9 | 80,1 | 41,6 | 2,8 | 4,8 | 2,0 | 32,1 | 44,2 | 23,7 |
| Joutseno | 5048 | 233 | 326 | 54,9 | 80,1 | 41,6 | 2,8 | 4,8 | 2,0 | 32,1 | 44,2 | 23,7 |
| Maaseutumaiset kunnat | 15331 | 200 | 331 | 48,5 | 82,9 | 36,9 | 2,6 | 4,8 | 2,0 | 38,0 | 41,9 | 20,1 |
| Lemi | 1296 | 215 | 359 | 50,9 | 85,1 | 38,3 | 3,5 | 7,3 | 1,3 | 36,4 | 41,7 | 21,8 |
| Luumäki | 2112 | 193 | 338 | 47,3 | 82,4 | 38,4 | 2,6 | 5,6 | 2,8 | 39,4 | 40,4 | 20,2 |
| Parikkala | 1860 | 188 | 297 | 46,7 | 79,3 | 37,7 | 2,2 | 2,8 | 3,0 | 39,6 | 42,1 | 18,2 |
| Rautjärvi | 1889 | 191 | 326 | 47,7 | 82,2 | 34,8 | 2,1 | 5,0 | 1,0 | 39,2 | 43,0 | 17,8 |
| Ruokolahti | 2566 | 199 | 334 | 48,4 | 82,8 | 34,2 | 2,3 | 5,1 | 2,0 | 38,8 | 41,0 | 20,2 |
| Saari | 596 | 166 | 289 | 44,8 | 80,5 | 35,1 | 1,6 | 2,7 | 1,0 | 41,9 | 47,0 | 11,1 |
| Savitaipale | 1673 | 184 | 323 | 44,9 | 81,2 | 34,3 | 2,7 | 5,0 | 1,9 | 41,2 | 41,5 | 17,3 |
| Suomenniemi | 312 | 162 | 266 | 42,2 | 76,3 | 29,5 | 1,6 | 1,7 | 0,0 | 44,5 | 41,2 | 14,3 |
| Taipalsaari | 2227 | 275 | 367 | 60,0 | 87,4 | 48,8 | 4,4 | 5,3 | 3,4 | 27,0 | 41,9 | 31,2 |
| Uukuniemi | 213 | 178 | 347 | 43,8 | 84,3 | 39,2 | 2,7 | 5,9 | 2,7 | 39,9 | 40,9 | 19,2 |
| Ylämaa | 587 | 162 | 322 | 42,9 | 86,8 | 24,5 | 1,0 | 1,5 | 0,0 | 42,1 | 44,4 | 13,5 |
| ETELÄ-SAVO | 76055 | 232 | 343 | 54,0 | 82,2 | 42,6 | 3,4 | 5,6 | 3,2 | 32,6 | 42,8 | 24,6 |
| Kaupunkimaiset kunnat | 37220 | 268 | 361 | 60,0 | 84,1 | 48,6 | 4,7 | 6,6 | 4,7 | 27,7 | 42,1 | 30,2 |
| Mikkeli | 17436 | 290 | 373 | 63,4 | 85,0 | 52,8 | 5,7 | 6,9 | 5,6 | 25,5 | 41,2 | 33,4 |
| Pieksämäki | 6205 | 238 | 327 | 56,1 | 81,2 | 45,6 | 2,8 | 4,2 | 2,6 | 29,4 | 45,7 | 24,9 |
| Savonlinna | 13579 | 257 | 359 | 57,7 | 83,9 | 45,4 | 4,4 | 7,1 | 4,7 | 29,7 | 41,5 | 28,9 |
| Taajaan asutut kunnat | 2838 | 193 | 332 | 46,6 | 79,9 | 36,7 | 2,6 | 6,0 | 1,9 | 41,2 | 40,0 | 18,8 |
| Mäntyharju | 2838 | 193 | 332 | 46,6 | 79,9 | 36,7 | 2,6 | 6,0 | 1,9 | 41,2 | 40,0 | 18,8 |
| Maaseutumaiset kunnat | 35997 | 204 | 325 | 49,6 | 80,4 | 38,6 | 2,4 | 4,5 | 2,1 | 36,1 | 43,6 | 20,3 |
| Anttola | 827 | 227 | 328 | 52,9 | 81,4 | 43,5 | 3,1 | 5,1 | 2,8 | 33,5 | 42,3 | 24,1 |
| Enonkoski | 749 | 191 | 306 | 46,7 | 80,8 | 36,2 | 2,1 | 2,0 | 1,8 | 38,1 | 44,6 | 17,3 |
| Haukivuori | 953 | 178 | 308 | 44,8 | 80,3 | 37,8 | 2,1 | 4,3 | 1,6 | 38,9 | 45,3 | 15,9 |
| Heinävesi | 1721 | 180 | 300 | 43,3 | 75,7 | 33,4 | 2,1 | 2,7 | 2,1 | 42,5 | 38,3 | 19,1 |
| Hirvensalmi | 969 | 168 | 278 | 42,8 | 75,1 | 31,7 | 1,6 | 2,6 | 1,6 | 43,7 | 40,5 | 15,8 |
| Joroinen | 2610 | 222 | 340 | 53,6 | 82,6 | 40,8 | 2,6 | 5,1 | 1,3 | 32,3 | 45,7 | 22,0 |
| Juva | 3218 | 196 | 337 | 49,0 | 84,5 | 35,2 | 2,2 | 4,6 | 1,9 | 37,4 | 44,3 | 18,3 |
| Jäppilä | 658 | 197 | 326 | 47,7 | 77,1 | 36,7 | 1,4 | 5,1 | 1,0 | 37,3 | 42,8 | 20,0 |
| Kangaslampi | 679 | 205 | 331 | 49,6 | 81,1 | 41,3 | 2,0 | 4,5 | 2,0 | 34,3 | 44,3 | 21,3 |
| Kangasniemi | 2568 | 186 | 316 | 45,4 | 79,6 | 33,9 | 2,1 | 3,3 | 2,3 | 39,8 | 42,2 | 18,0 |
| Kerimäki | 2641 | 215 | 327 | 52,2 | 82,6 | 40,1 | 2,5 | 3,1 | 2,6 | 33,7 | 45,6 | 20,7 |
| Mikkelin mlk | 5456 | 251 | 350 | 57,2 | 83,6 | 46,8 | 3,6 | 5,8 | 4,6 | 29,8 | 43,2 | 27,0 |

| Maakunta Kuntaryhmä Kunta | Tutkinnon suorittanut väestö yhteensä (yli 15 v.) | Koulutustaso (VKTM-indeksi) ikäryhmittäin | | Tutkinnon suorittaneiden osuus ikäryhmittäin | | | Ylemmän korkeakoulu- ja tutkijakoul.asteen suorittaneiden osuus | | | 25-64-vuotiaasta väestöstä | | |
|---------------------------------|---|---|--------------------|--|-------|-------|---|-------|-------|------------------------------|------------------------------|-------------------------------|
| | | 20 v. | 25-34- vuotiaat | Yli 15 | 25-34 | 55-64 | Yli 20 | 25-34 | 55-64 | Perus- asteen suoritt. | Keski- asteen suoritt. | Korkea- asteen suoritt. |
| | | % | % | % | % | % | % | % | % | % | % | % |
| Pertunmaa | 776 | 158 | 307 | 42,1 | 79,5 | 28,9 | 0,7 | 2,3 | 0,3 | 43,9 | 41,8 | 14,4 |
| Pieksämäen mlk | 2781 | 227 | 355 | 54,7 | 85,0 | 40,6 | 2,4 | 6,8 | 1,1 | 31,3 | 46,7 | 22,0 |
| Punkaharju | 1769 | 205 | 304 | 48,5 | 76,0 | 38,3 | 2,9 | 4,8 | 2,2 | 37,8 | 41,1 | 21,1 |
| Puumala | 1190 | 188 | 327 | 46,0 | 77,7 | 42,1 | 2,1 | 5,2 | 2,5 | 38,7 | 41,9 | 19,4 |
| Rantasalmi | 1970 | 202 | 306 | 50,3 | 75,8 | 43,8 | 2,2 | 5,2 | 1,5 | 33,7 | 48,1 | 18,2 |
| Ristiina | 2170 | 205 | 308 | 50,3 | 77,0 | 40,9 | 2,4 | 3,9 | 1,9 | 36,3 | 44,6 | 19,1 |
| Savonranta | 489 | 160 | 284 | 41,9 | 69,0 | 32,1 | 1,7 | 6,0 | 1,0 | 43,8 | 43,9 | 12,3 |
| Sulkava | 1362 | 183 | 303 | 45,6 | 76,9 | 33,3 | 1,8 | 3,7 | 1,6 | 41,5 | 40,4 | 18,1 |
| Virtasalmi | 441 | 164 | 277 | 42,6 | 73,3 | 33,8 | 1,7 | 2,0 | 1,9 | 41,2 | 43,7 | 15,0 |
| POHJOIS-SAVO | 119532 | 253 | 363 | 57,3 | 84,3 | 44,8 | 4,3 | 7,0 | 3,3 | 29,2 | 43,6 | 27,2 |
| Kaupunkimaiset kunnat | 69480 | 292 | 387 | 63,2 | 86,2 | 51,3 | 5,9 | 8,5 | 5,0 | 24,4 | 42,4 | 33,1 |
| Iisalmi | 11179 | 249 | 353 | 58,0 | 84,1 | 44,2 | 3,1 | 5,2 | 3,0 | 28,2 | 45,7 | 26,1 |
| Kuopio | 46911 | 314 | 399 | 65,9 | 86,8 | 54,9 | 7,3 | 10,0 | 6,2 | 22,6 | 41,1 | 36,3 |
| Varkaus | 11390 | 255 | 361 | 58,6 | 85,8 | 46,4 | 3,3 | 4,7 | 2,8 | 27,7 | 44,1 | 28,1 |
| Taajaan asutut kunnat | 13280 | 269 | 359 | 60,4 | 84,4 | 48,4 | 4,2 | 6,6 | 2,7 | 26,2 | 45,3 | 28,5 |
| Siilinjärvi | 9715 | 293 | 373 | 64,2 | 85,6 | 51,7 | 4,9 | 7,5 | 2,9 | 23,8 | 45,0 | 31,2 |
| Suonenjoki | 3565 | 216 | 311 | 52,1 | 80,5 | 41,7 | 2,8 | 3,6 | 2,3 | 32,5 | 46,2 | 21,4 |
| Maaseutumaiset kunnat | 36772 | 193 | 315 | 48,0 | 80,5 | 35,8 | 2,0 | 4,2 | 1,3 | 37,3 | 44,9 | 17,7 |
| Juankoski | 2491 | 196 | 328 | 50,1 | 86,2 | 36,9 | 2,0 | 4,7 | 1,9 | 36,1 | 47,9 | 16,0 |
| Kaavi | 1416 | 170 | 292 | 44,1 | 78,6 | 29,3 | 1,5 | 3,4 | 0,6 | 41,7 | 44,4 | 13,9 |
| Karttula | 1457 | 225 | 334 | 52,9 | 83,9 | 36,9 | 2,8 | 4,9 | 2,0 | 32,3 | 44,1 | 23,7 |
| Keitele | 1198 | 191 | 328 | 47,5 | 78,4 | 38,9 | 1,9 | 5,2 | 0,6 | 37,1 | 45,5 | 17,4 |
| Kiuruvesi | 4194 | 193 | 310 | 48,5 | 79,6 | 40,6 | 1,8 | 3,5 | 1,0 | 36,0 | 47,0 | 17,0 |
| Lapinlahti | 3292 | 216 | 337 | 51,5 | 82,1 | 37,4 | 2,8 | 6,3 | 1,0 | 33,6 | 44,8 | 21,6 |
| Leppävirta | 4809 | 221 | 344 | 52,4 | 85,2 | 41,2 | 2,6 | 4,9 | 2,1 | 33,0 | 44,3 | 22,7 |
| Maaninka | 1551 | 192 | 316 | 48,7 | 82,1 | 36,6 | 2,0 | 4,0 | 0,6 | 37,7 | 45,7 | 16,6 |
| Nilsia | 2793 | 194 | 309 | 48,3 | 78,5 | 31,7 | 2,0 | 4,4 | 0,8 | 38,4 | 44,5 | 17,1 |
| Pielavesi | 2270 | 175 | 301 | 45,2 | 76,8 | 38,0 | 1,8 | 5,2 | 1,2 | 40,3 | 45,0 | 14,7 |
| Rautalampi | 1576 | 195 | 328 | 46,8 | 84,2 | 37,8 | 2,6 | 4,4 | 2,0 | 38,1 | 42,7 | 19,2 |
| Rautavaara | 773 | 147 | 270 | 37,3 | 71,6 | 21,1 | 1,3 | 3,1 | 0,8 | 49,1 | 38,9 | 12,0 |
| Sonkajärvi | 2135 | 190 | 310 | 47,6 | 78,8 | 32,3 | 1,6 | 3,8 | 0,7 | 37,1 | 45,6 | 17,3 |
| Tervo | 746 | 176 | 301 | 44,4 | 79,6 | 39,0 | 2,1 | 2,0 | 1,7 | 39,4 | 45,4 | 15,2 |
| Tuusniemi | 1256 | 182 | 284 | 45,7 | 74,6 | 35,7 | 1,7 | 3,7 | 2,1 | 39,5 | 44,9 | 15,6 |
| Varpaisjärvi | 1185 | 168 | 274 | 43,6 | 76,0 | 29,6 | 1,3 | 1,6 | 2,1 | 40,8 | 44,7 | 14,4 |
| Vehmersalmi | 828 | 186 | 310 | 46,4 | 83,4 | 36,1 | 1,9 | 3,2 | 0,4 | 39,2 | 44,0 | 16,8 |
| Vesanto | 1020 | 164 | 291 | 41,9 | 74,2 | 30,2 | 1,5 | 2,1 | 1,4 | 44,4 | 41,0 | 14,6 |
| Vierämä | 1782 | 191 | 309 | 49,0 | 78,7 | 33,8 | 1,6 | 4,2 | 0,8 | 36,8 | 46,5 | 16,7 |
| POHJOIS-KARJALA | 79212 | 243 | 363 | 56,0 | 83,8 | 43,5 | 4,1 | 7,9 | 3,3 | 30,5 | 45,1 | 24,4 |
| Kaupunkimaiset kunnat | 28321 | 315 | 416 | 66,3 | 87,6 | 54,7 | 7,8 | 12,4 | 6,8 | 22,5 | 41,7 | 35,7 |
| Joensuu | 28321 | 315 | 416 | 66,3 | 87,6 | 54,7 | 7,8 | 12,4 | 6,8 | 22,5 | 41,7 | 35,7 |
| Taajaan asutut kunnat | 14154 | 205 | 324 | 50,3 | 80,1 | 39,9 | 2,2 | 4,8 | 2,1 | 35,0 | 45,9 | 19,2 |
| Outokumpu | 3681 | 219 | 321 | 53,2 | 80,7 | 42,4 | 2,6 | 4,9 | 2,8 | 30,8 | 49,6 | 19,7 |
| Lieksa | 6419 | 199 | 327 | 49,3 | 81,4 | 38,5 | 2,0 | 4,7 | 1,6 | 35,7 | 46,0 | 18,2 |
| Nurmes | 4054 | 203 | 321 | 49,3 | 77,4 | 40,0 | 2,2 | 5,0 | 2,3 | 37,2 | 42,4 | 20,4 |
| Maaseutumaiset kunnat | 36737 | 214 | 332 | 52,0 | 81,9 | 39,4 | 2,6 | 5,2 | 2,0 | 33,6 | 46,8 | 19,6 |
| Eno | 2717 | 179 | 290 | 45,6 | 75,4 | 31,7 | 1,4 | 3,7 | 1,0 | 41,2 | 44,2 | 14,5 |
| Ilomantsi | 2837 | 185 | 318 | 46,4 | 81,0 | 33,5 | 2,2 | 5,7 | 1,9 | 37,9 | 45,9 | 16,2 |
| Juuka | 2508 | 180 | 302 | 45,2 | 77,4 | 32,2 | 1,8 | 4,2 | 1,5 | 41,3 | 42,6 | 16,2 |
| Kesälahti | 1137 | 190 | 309 | 47,2 | 79,9 | 40,2 | 1,9 | 3,6 | 1,7 | 37,4 | 44,6 | 18,0 |
| Kiihtelysvaara | 1124 | 222 | 325 | 53,9 | 79,9 | 40,9 | 2,1 | 3,5 | 1,4 | 32,3 | 48,3 | 19,3 |
| Kitee | 4726 | 220 | 342 | 54,0 | 84,3 | 42,9 | 2,6 | 5,5 | 1,9 | 32,2 | 48,0 | 19,8 |
| Kontiolahdi | 5495 | 284 | 399 | 63,5 | 89,0 | 50,1 | 4,9 | 9,2 | 3,7 | 23,3 | 47,9 | 28,9 |

| Maakunta Kuntaryhmä Kunta | Tutkinnon suorittanut väestö yhteensä (yli 15 v.) | Koulutustaso (VKTM-indeksi) ikäryhmittäin | | Tutkinnon suorittaneiden osuus | | | Ylemmän korkeakoulu- ja tutkijakoul.asteen suorittaneiden osuus | | | 25-64-vuotiaasta väestöstä | | |
|---------------------------------|---|---|--------------------|--------------------------------------|-------------|-------------|---|-------------|------------|------------------------------|------------------------------|-------------------------------|
| | | 20 v. täytt. | 25-34- vuotiaat | Yli 15 | 25-34 | 55-64 | Yli 20 | 25-34 | 55-64 | Perus- asteen suoritt. | Keski- asteen suoritt. | Korkea- asteen suoritt. |
| | | % | % | % | % | % | % | % | % | % | % | % |
| Liperi | 5227 | 240 | 349 | 57,2 | 85,0 | 45,4 | 2,9 | 5,3 | 2,6 | 28,5 | 48,7 | 22,7 |
| Polvijärvi | 2142 | 187 | 307 | 47,8 | 79,6 | 34,6 | 2,0 | 3,5 | 1,4 | 37,9 | 47,4 | 14,8 |
| Pyhäselkä | 3248 | 266 | 341 | 60,9 | 81,8 | 47,2 | 4,0 | 5,3 | 3,0 | 25,4 | 48,7 | 25,9 |
| Rääkkylä | 1286 | 185 | 287 | 48,0 | 73,6 | 39,6 | 1,9 | 5,2 | 0,9 | 35,8 | 49,6 | 14,5 |
| Tohmajärvi | 2059 | 188 | 277 | 47,4 | 76,2 | 35,4 | 1,6 | 1,4 | 1,8 | 37,6 | 46,9 | 15,5 |
| Tuupovaara | 883 | 175 | 304 | 44,8 | 78,1 | 37,5 | 1,5 | 2,7 | 1,9 | 42,4 | 43,7 | 13,9 |
| Valtimo | 1099 | 167 | 302 | 42,9 | 81,3 | 30,6 | 1,5 | 2,4 | 1,9 | 43,0 | 43,8 | 13,2 |
| Värtsilä | 249 | 168 | 246 | 43,0 | 73,7 | 36,0 | 1,5 | 0,0 | 3,5 | 40,2 | 46,8 | 13,0 |
| KESKI-SUOMI | 123165 | 263 | 384 | 57,9 | 85,4 | 44,0 | 5,4 | 9,5 | 4,1 | 29,5 | 41,5 | 29,0 |
| Kaupunkimaiset kunnat | 62180 | 319 | 428 | 65,6 | 88,3 | 52,8 | 8,5 | 13,6 | 6,8 | 23,4 | 39,3 | 37,2 |
| Jyväskylän mlk | 44105 | 336 | 445 | 67,9 | 89,2 | 56,6 | 9,8 | 15,5 | 8,1 | 21,4 | 38,0 | 40,5 |
| Jyväskylän mlk | 15552 | 293 | 398 | 62,2 | 87,0 | 47,7 | 6,1 | 9,5 | 5,1 | 26,0 | 41,2 | 32,8 |
| Suolahti | 2523 | 213 | 306 | 52,8 | 80,6 | 36,8 | 2,1 | 2,6 | 1,5 | 36,0 | 45,9 | 18,1 |
| Taajaan asutut kunnat | 32174 | 246 | 351 | 56,5 | 84,7 | 42,3 | 3,6 | 5,4 | 2,9 | 30,3 | 43,7 | 26,1 |
| Jämsä | 5973 | 247 | 371 | 56,4 | 87,3 | 43,4 | 3,6 | 6,9 | 3,3 | 30,3 | 41,6 | 28,1 |
| Jämsänkoski | 3452 | 228 | 346 | 54,6 | 86,7 | 39,3 | 2,7 | 4,6 | 1,8 | 31,3 | 46,2 | 22,5 |
| Keuruu | 5390 | 230 | 340 | 54,4 | 82,6 | 43,5 | 3,0 | 4,7 | 2,4 | 31,4 | 44,2 | 24,4 |
| Laukaa | 7292 | 244 | 322 | 56,3 | 81,0 | 43,5 | 3,4 | 3,7 | 2,1 | 30,6 | 45,2 | 24,1 |
| Muurame | 3874 | 308 | 395 | 64,3 | 87,6 | 53,8 | 6,5 | 8,6 | 5,8 | 23,3 | 41,3 | 35,3 |
| Äänekoski | 6193 | 238 | 351 | 55,5 | 85,0 | 34,8 | 3,1 | 5,0 | 2,9 | 32,3 | 43,2 | 24,5 |
| Maaseutumaiset kunnat | 28811 | 193 | 312 | 47,1 | 79,3 | 34,7 | 2,3 | 4,4 | 1,8 | 39,0 | 42,9 | 18,2 |
| Hankasalmi | 2284 | 192 | 307 | 47,5 | 77,8 | 32,6 | 2,4 | 4,7 | 2,5 | 37,7 | 45,0 | 17,3 |
| Joutsa | 1706 | 190 | 312 | 46,9 | 77,2 | 34,6 | 2,2 | 6,1 | 1,4 | 41,4 | 41,6 | 17,0 |
| Kannonkoski | 566 | 150 | 287 | 38,3 | 75,5 | 24,7 | 1,3 | 4,2 | 0,4 | 44,4 | 42,2 | 13,3 |
| Karstula | 2050 | 193 | 316 | 47,0 | 81,2 | 32,1 | 2,1 | 3,2 | 0,6 | 39,5 | 41,7 | 18,8 |
| Kinnula | 715 | 168 | 325 | 41,9 | 77,7 | 27,8 | 2,1 | 6,7 | 2,2 | 47,8 | 37,4 | 14,7 |
| Kivijärvi | 529 | 156 | 283 | 40,6 | 79,7 | 29,6 | 1,0 | 1,6 | 1,9 | 45,9 | 42,9 | 11,2 |
| Konnevesi | 1260 | 188 | 311 | 46,5 | 80,3 | 30,2 | 1,9 | 3,4 | 1,0 | 39,2 | 43,1 | 17,7 |
| Korpilahti | 2034 | 214 | 327 | 49,4 | 81,6 | 39,4 | 3,4 | 5,4 | 2,5 | 35,0 | 42,3 | 22,7 |
| Kuhmoinen | 1196 | 186 | 330 | 45,1 | 83,5 | 34,4 | 2,6 | 3,9 | 2,8 | 40,9 | 40,7 | 18,3 |
| Kyyjärvi | 635 | 164 | 276 | 42,5 | 70,9 | 28,0 | 1,2 | 3,3 | 0,0 | 44,4 | 41,6 | 14,0 |
| Leivonmäki | 432 | 164 | 259 | 41,7 | 72,5 | 33,1 | 2,0 | 2,2 | 2,8 | 43,1 | 43,1 | 13,7 |
| Luhanka | 295 | 141 | 267 | 35,3 | 66,7 | 25,9 | 1,4 | 1,3 | 0,7 | 51,9 | 33,1 | 15,0 |
| Multia | 865 | 184 | 328 | 47,1 | 86,3 | 40,0 | 1,6 | 3,8 | 1,8 | 36,0 | 48,0 | 16,1 |
| Petäjävesi | 1599 | 219 | 333 | 52,1 | 82,6 | 42,5 | 3,1 | 5,0 | 2,2 | 34,5 | 43,8 | 21,7 |
| Pihtipudas | 1976 | 179 | 314 | 45,7 | 79,2 | 30,8 | 1,9 | 5,6 | 1,6 | 41,6 | 43,6 | 14,8 |
| Pylkönmäki | 361 | 145 | 281 | 37,8 | 74,5 | 23,6 | 1,5 | 4,3 | 1,4 | 47,0 | 41,2 | 11,8 |
| Saarijärvi | 4414 | 214 | 305 | 51,1 | 78,8 | 38,2 | 2,6 | 3,1 | 2,1 | 34,9 | 44,4 | 20,8 |
| Sumiainen | 517 | 191 | 318 | 46,7 | 85,2 | 36,0 | 2,3 | 1,7 | 1,7 | 37,9 | 42,3 | 19,8 |
| Toivakka | 918 | 193 | 312 | 47,0 | 77,8 | 34,4 | 2,1 | 4,6 | 1,8 | 39,9 | 41,0 | 19,1 |
| Uurainen | 1251 | 205 | 332 | 50,7 | 81,8 | 39,0 | 2,1 | 6,6 | 1,7 | 37,8 | 43,6 | 18,6 |
| Viitasaari | 3208 | 199 | 314 | 48,4 | 78,3 | 38,0 | 2,3 | 5,2 | 2,0 | 37,7 | 43,3 | 19,1 |
| ETELÄ-POHJANMAA | 85642 | 230 | 360 | 53,6 | 85,6 | 38,1 | 2,9 | 5,5 | 2,3 | 32,1 | 42,7 | 25,2 |
| Kaupunkimaiset kunnat | 16353 | 308 | 408 | 65,9 | 89,4 | 54,4 | 5,4 | 7,5 | 4,7 | 22,0 | 40,2 | 37,8 |
| Seinäjoki | 16353 | 308 | 408 | 65,9 | 89,4 | 54,4 | 5,4 | 7,5 | 4,7 | 22,0 | 40,2 | 37,8 |
| Taajaan asutut kunnat | 35049 | 234 | 359 | 54,3 | 86,0 | 36,8 | 2,9 | 5,4 | 2,1 | 31,6 | 42,7 | 25,7 |
| Alajärvi | 3617 | 212 | 366 | 48,8 | 85,7 | 34,5 | 2,8 | 7,0 | 2,2 | 36,9 | 39,6 | 23,5 |
| Ilmajoki | 5167 | 228 | 345 | 55,0 | 85,6 | 35,0 | 2,6 | 3,8 | 1,9 | 29,6 | 47,2 | 23,1 |
| Kauhajoki | 6337 | 215 | 327 | 51,9 | 82,2 | 34,1 | 2,3 | 4,4 | 1,8 | 34,6 | 43,5 | 21,9 |
| Kauhava | 3813 | 237 | 382 | 55,0 | 88,0 | 38,8 | 3,1 | 6,9 | 2,4 | 31,4 | 41,1 | 27,5 |
| Kurikka | 4617 | 218 | 338 | 52,5 | 84,3 | 35,5 | 2,2 | 4,9 | 1,8 | 32,8 | 45,3 | 21,9 |
| Lapua | 6220 | 237 | 367 | 53,7 | 88,0 | 38,2 | 3,1 | 4,4 | 2,8 | 31,6 | 39,7 | 28,7 |
| Nurmo | 5278 | 295 | 393 | 64,3 | 88,5 | 42,9 | 4,7 | 7,3 | 2,0 | 24,4 | 41,9 | 33,7 |

| Maakunta Kuntaryhmä Kunta | Tutkinnon suorittanut väestö yhteensä (yli 15 v.) | Koulutustaso (VKTM-indeksi) ikäryhmittäin | | Tutkinnon suorittaneiden osuus ikäryhmittäin | | | Ylemmän korkeakoulu- ja tutkijakoul.asteen suorittaneiden osuus | | | 25-64-vuotiaasta väestöstä | | |
|---------------------------------|---|---|------------------------------|--|-------|-------|---|-------|-------|------------------------------|------------------------------|-------------------------------|
| | | 20 v. | 25-34- täytt. vuotiaat | Yli 15 | 25-34 | 55-64 | Yli 20 | 25-34 | 55-64 | Perus- asteen suoritt. | Keski- asteen suoritt. | Korkea- asteen suoritt. |
| | | % | % | % | % | % | % | % | % | % | % | % |
| Maaseutumaiset kunnat | 34240 | 199 | 337 | 48,6 | 83,3 | 34,0 | 2,1 | 4,6 | 1,7 | 36,4 | 43,6 | 20,0 |
| Alahärmä | 2025 | 210 | 346 | 50,2 | 84,8 | 37,6 | 1,6 | 3,2 | 1,4 | 35,1 | 41,7 | 23,2 |
| Alavus | 3995 | 206 | 341 | 49,3 | 83,4 | 34,0 | 2,4 | 4,8 | 2,1 | 36,2 | 42,9 | 20,9 |
| Evijärvi | 1177 | 190 | 302 | 46,7 | 79,5 | 34,3 | 2,4 | 4,7 | 1,7 | 41,5 | 42,0 | 16,5 |
| Isojoki | 917 | 154 | 300 | 40,0 | 76,5 | 29,3 | 1,2 | 3,1 | 0,4 | 45,0 | 40,7 | 14,3 |
| Jalasjärvi | 3588 | 200 | 329 | 48,6 | 81,9 | 33,4 | 2,3 | 4,9 | 2,4 | 36,2 | 44,3 | 19,5 |
| Jurva | 1989 | 193 | 336 | 49,0 | 85,7 | 38,4 | 1,9 | 4,5 | 2,8 | 37,7 | 45,5 | 16,8 |
| Karjajoki | 623 | 154 | 282 | 41,4 | 79,3 | 23,2 | 1,2 | 1,4 | 0,0 | 42,0 | 45,1 | 13,0 |
| Kortesjärvi | 992 | 188 | 367 | 47,6 | 86,4 | 37,2 | 1,8 | 7,0 | 1,5 | 37,1 | 45,3 | 17,6 |
| Kuortane | 1781 | 198 | 343 | 47,0 | 83,3 | 30,9 | 2,3 | 4,5 | 2,0 | 38,0 | 41,0 | 21,1 |
| Lappajärvi | 1745 | 213 | 361 | 51,3 | 86,8 | 39,3 | 2,5 | 6,6 | 1,9 | 32,0 | 46,5 | 21,5 |
| Lehtimäki | 840 | 190 | 339 | 47,6 | 83,6 | 32,9 | 1,6 | 4,6 | 1,4 | 36,2 | 46,3 | 17,5 |
| Peräseinäjoki | 1505 | 190 | 323 | 47,7 | 82,3 | 31,0 | 1,4 | 3,2 | 1,0 | 36,4 | 45,6 | 18,1 |
| Soini | 917 | 165 | 327 | 41,5 | 82,8 | 23,2 | 1,1 | 3,7 | 0,7 | 44,3 | 38,2 | 17,6 |
| Teuva | 2691 | 194 | 329 | 48,6 | 83,9 | 35,5 | 1,8 | 3,9 | 1,6 | 35,5 | 45,7 | 18,8 |
| Töysä | 1182 | 187 | 321 | 47,4 | 80,4 | 26,9 | 1,6 | 3,9 | 0,3 | 37,6 | 44,9 | 17,6 |
| Vimpeli | 1490 | 208 | 357 | 50,0 | 85,2 | 37,7 | 2,4 | 5,5 | 3,3 | 34,6 | 44,4 | 21,0 |
| Ylihärmä | 1282 | 216 | 371 | 50,4 | 85,0 | 34,7 | 2,2 | 6,3 | 0,6 | 32,8 | 40,0 | 27,2 |
| Ylistaro | 2271 | 205 | 321 | 49,0 | 81,0 | 32,2 | 2,0 | 2,9 | 0,8 | 36,1 | 42,2 | 21,7 |
| Ähtäri | 3230 | 230 | 363 | 54,5 | 86,1 | 38,3 | 2,8 | 6,9 | 2,6 | 31,5 | 44,6 | 23,9 |
| POHJANMAA | 78924 | 256 | 388 | 56,0 | 85,7 | 43,4 | 4,7 | 9,1 | 3,1 | 31,0 | 38,6 | 30,4 |
| Kaupunkimaiset kunnat | 39283 | 292 | 406 | 61,0 | 85,3 | 49,5 | 6,6 | 11,3 | 4,7 | 27,7 | 36,7 | 35,6 |
| Kaskinen | 682 | 232 | 343 | 53,1 | 81,7 | 38,7 | 3,0 | 7,0 | 1,1 | 33,8 | 41,3 | 24,8 |
| Pietarsaari | 8619 | 245 | 365 | 53,7 | 84,6 | 39,2 | 4,4 | 7,6 | 2,8 | 34,6 | 37,2 | 28,2 |
| Vaasa | 29982 | 309 | 419 | 63,7 | 85,6 | 54,0 | 7,5 | 12,5 | 5,6 | 25,2 | 36,3 | 38,5 |
| Taajaan asutut kunnat | 11058 | 268 | 399 | 57,7 | 88,5 | 47,6 | 4,7 | 8,4 | 2,7 | 27,5 | 39,7 | 32,8 |
| Laihia | 3116 | 230 | 370 | 51,8 | 85,3 | 35,7 | 3,4 | 7,1 | 1,8 | 34,1 | 39,4 | 26,5 |
| Mustasaari | 7942 | 285 | 412 | 60,4 | 89,8 | 52,7 | 5,3 | 8,9 | 3,0 | 24,5 | 39,9 | 35,6 |
| Maaseutumaiset kunnat | 28583 | 212 | 359 | 49,8 | 85,1 | 35,2 | 2,6 | 6,2 | 1,4 | 36,1 | 40,5 | 23,4 |
| Isokyrö | 2245 | 219 | 355 | 52,5 | 85,7 | 42,1 | 2,1 | 5,0 | 1,0 | 32,4 | 44,5 | 23,1 |
| Korsnäs | 949 | 208 | 376 | 50,3 | 87,0 | 36,4 | 2,3 | 6,9 | 0,8 | 34,2 | 42,2 | 23,6 |
| Kristiinankaupunki | 3170 | 200 | 350 | 46,4 | 82,4 | 33,2 | 3,1 | 6,7 | 2,3 | 40,5 | 36,5 | 23,0 |
| Kruunupyö | 2608 | 203 | 368 | 47,2 | 85,5 | 28,5 | 2,7 | 6,2 | 1,5 | 40,4 | 37,1 | 22,5 |
| Luoto | 1460 | 229 | 340 | 53,3 | 85,2 | 33,1 | 2,1 | 4,1 | 1,0 | 34,0 | 43,3 | 22,7 |
| Maalahti | 2410 | 217 | 375 | 51,5 | 87,9 | 40,9 | 2,6 | 6,5 | 0,8 | 31,9 | 43,3 | 24,7 |
| Maksamaa | 382 | 182 | 341 | 43,0 | 83,3 | 19,6 | 2,2 | 4,9 | 0,0 | 41,1 | 38,4 | 20,5 |
| Närpiö | 3983 | 198 | 351 | 48,0 | 84,2 | 33,8 | 2,6 | 6,9 | 2,2 | 37,8 | 39,8 | 22,4 |
| Oravainen | 956 | 220 | 366 | 51,2 | 83,5 | 43,0 | 2,9 | 10,7 | 0,4 | 33,1 | 41,8 | 25,2 |
| Pedersöre | 3900 | 223 | 349 | 51,9 | 84,4 | 32,7 | 2,5 | 5,1 | 0,8 | 35,2 | 41,5 | 23,3 |
| Uusikaarlepyy | 3048 | 216 | 374 | 50,2 | 86,0 | 36,5 | 2,9 | 7,7 | 1,3 | 36,9 | 39,2 | 23,9 |
| Vähäkyrö | 1965 | 215 | 353 | 50,9 | 85,9 | 34,4 | 2,0 | 3,4 | 1,3 | 34,3 | 42,7 | 23,0 |
| Vöyri | 1507 | 226 | 386 | 51,0 | 86,5 | 41,8 | 3,6 | 9,6 | 1,3 | 31,8 | 40,3 | 28,0 |
| KESKI-POHJANMAA | 30446 | 231 | 350 | 53,3 | 84,2 | 35,6 | 3,2 | 5,8 | 2,2 | 34,8 | 41,1 | 24,1 |
| Kaupunkimaiset kunnat | 16513 | 257 | 372 | 57,4 | 86,3 | 38,6 | 4,2 | 7,0 | 3,1 | 31,8 | 39,9 | 28,3 |
| Kokkola | 16513 | 257 | 372 | 57,4 | 86,3 | 38,6 | 4,2 | 7,0 | 3,1 | 31,8 | 39,9 | 28,3 |
| Taajaan asutut kunnat | 2496 | 223 | 325 | 52,4 | 81,2 | 39,0 | 2,7 | 4,7 | 2,6 | 33,9 | 44,2 | 21,9 |
| Kannus | 2496 | 223 | 325 | 52,4 | 81,2 | 39,0 | 2,7 | 4,7 | 2,6 | 33,9 | 44,2 | 21,9 |
| Maaseutumaiset kunnat | 11437 | 201 | 324 | 48,6 | 81,7 | 31,1 | 2,1 | 4,1 | 1,2 | 38,9 | 42,0 | 19,1 |
| Halsua | 558 | 178 | 343 | 43,7 | 81,3 | 27,3 | 1,9 | 7,1 | 0,5 | 45,3 | 38,4 | 16,3 |
| Himanka | 1335 | 201 | 312 | 50,6 | 79,5 | 33,6 | 1,3 | 2,3 | 0,8 | 36,8 | 43,9 | 19,3 |
| Kaustinen | 1720 | 209 | 310 | 48,7 | 79,5 | 26,5 | 2,4 | 2,6 | 0,7 | 40,2 | 37,7 | 22,1 |

| Maakunta Kuntaryhmä Kunta | Tutkinnon suorittanut väestö yhteensä (yli 15 v.) | Koulutustaso (VKTM-indeksi) ikäryhmittäin | | Tutkinnon suorittaneiden osuus ikäryhmittäin | | | Ylemmän korkeakoulu- ja tutkijakoul.asteen suorittaneiden osuus | | | 25-64-vuotiaasta väestöstä | | |
|---------------------------------|---|---|------------------|---|-------------|-------------|---|-------------|------------|------------------------------|------------------------------|-------------------------------|
| | | 20 v. | 25-34- täytt. | Yli 15 | 25-34 | 55-64 | Yli 20 | 25-34 | 55-64 | Perus- asteen suoritt. | Keski- asteen suoritt. | Korkea- asteen suoritt. |
| | | % | % | % | % | % | % | % | % | % | % | % |
| Kälviä | 1900 | 224 | 357 | 53,4 | 87,4 | 35,6 | 2,5 | 4,8 | 0,5 | 33,6 | 44,4 | 22,0 |
| Lestijärvi | 358 | 182 | 330 | 43,8 | 80,2 | 18,8 | 2,9 | 6,2 | 2,0 | 43,4 | 39,0 | 17,6 |
| Lohtaja | 1121 | 192 | 313 | 48,4 | 82,6 | 28,3 | 1,8 | 3,7 | 1,4 | 38,7 | 44,4 | 16,9 |
| Perho | 1054 | 184 | 287 | 43,5 | 72,4 | 31,2 | 2,1 | 4,9 | 0,4 | 44,8 | 40,4 | 14,8 |
| Toholampi | 1483 | 200 | 336 | 48,6 | 83,8 | 32,4 | 2,2 | 4,9 | 2,3 | 38,4 | 43,7 | 17,9 |
| Ullava | 323 | 151 | 271 | 38,7 | 74,8 | 20,3 | 0,7 | 1,9 | 0,0 | 47,4 | 38,3 | 14,3 |
| Veteli | 1585 | 214 | 337 | 51,2 | 85,3 | 36,6 | 2,2 | 5,1 | 2,2 | 35,9 | 43,5 | 20,7 |
| POHJOIS-POHJANMAA | 169809 | 274 | 392 | 59,8 | 86,5 | 45,2 | 5,5 | 9,8 | 3,8 | 27,6 | 43,2 | 29,2 |
| Kaupunkimaiset kunnat | 90597 | 328 | 432 | 66,6 | 88,6 | 52,3 | 8,6 | 13,6 | 6,4 | 22,8 | 39,6 | 37,5 |
| Haukipudas | 7290 | 282 | 375 | 62,6 | 86,8 | 51,1 | 4,3 | 6,9 | 3,1 | 24,8 | 46,3 | 28,9 |
| Kempele | 5806 | 317 | 400 | 65,7 | 89,0 | 48,7 | 6,3 | 8,4 | 3,5 | 23,6 | 41,8 | 34,6 |
| Oulu | 65431 | 343 | 453 | 68,2 | 89,3 | 53,5 | 10,2 | 16,0 | 7,7 | 21,6 | 37,8 | 40,6 |
| Oulunsalo | 3562 | 328 | 407 | 65,1 | 87,6 | 48,1 | 6,7 | 8,5 | 3,4 | 23,4 | 39,9 | 36,7 |
| Raahe | 8508 | 263 | 336 | 60,4 | 83,2 | 49,6 | 3,5 | 4,4 | 4,0 | 29,0 | 44,6 | 26,4 |
| Taaiaan asutut kunnat | 41651 | 236 | 346 | 55,8 | 85,1 | 42,4 | 2,7 | 4,8 | 1,8 | 29,9 | 47,1 | 23,0 |
| Haapajärvi | 3175 | 207 | 326 | 49,2 | 80,1 | 36,6 | 2,6 | 5,7 | 1,8 | 37,5 | 42,2 | 20,3 |
| Haapavesi | 3326 | 224 | 333 | 53,7 | 84,8 | 38,8 | 2,7 | 5,7 | 1,5 | 31,9 | 48,0 | 20,0 |
| Ii | 2681 | 231 | 328 | 56,4 | 83,4 | 45,3 | 1,9 | 3,1 | 1,4 | 28,1 | 50,8 | 21,1 |
| Kalajoki | 3916 | 223 | 335 | 54,3 | 83,3 | 41,2 | 1,9 | 4,2 | 1,9 | 32,3 | 46,8 | 20,8 |
| Kuusamo | 7853 | 236 | 344 | 56,1 | 84,9 | 41,2 | 2,5 | 4,8 | 1,7 | 29,6 | 48,0 | 22,5 |
| Muhos | 3438 | 250 | 334 | 57,5 | 83,9 | 44,2 | 3,2 | 4,0 | 1,6 | 27,5 | 47,0 | 25,4 |
| Nivala | 4699 | 226 | 346 | 54,7 | 86,2 | 42,2 | 2,3 | 4,5 | 1,6 | 29,3 | 50,1 | 20,5 |
| Oulainen | 3690 | 243 | 357 | 56,7 | 87,0 | 46,3 | 2,9 | 3,8 | 2,6 | 28,1 | 45,6 | 26,3 |
| Pattijoki | 2757 | 261 | 362 | 60,5 | 88,5 | 45,6 | 2,2 | 3,1 | 1,4 | 27,7 | 46,7 | 25,6 |
| Ylivieska | 6116 | 258 | 373 | 58,7 | 87,4 | 45,5 | 3,8 | 6,8 | 2,0 | 27,9 | 45,4 | 26,7 |
| Maaseutumaiset kunnat | 37561 | 213 | 330 | 51,2 | 82,3 | 36,8 | 2,3 | 4,6 | 1,6 | 34,6 | 46,3 | 19,1 |
| Alavieska | 1175 | 202 | 329 | 51,2 | 82,4 | 35,1 | 1,6 | 4,1 | 1,0 | 34,0 | 48,9 | 17,1 |
| Hailuoto | 452 | 229 | 332 | 53,5 | 83,9 | 50,0 | 2,2 | 3,4 | 2,7 | 30,2 | 46,0 | 23,8 |
| Kestilä | 696 | 184 | 332 | 48,3 | 91,7 | 30,0 | 1,8 | 3,6 | 0,5 | 34,9 | 50,9 | 14,2 |
| Kiiminki | 4713 | 302 | 394 | 64,3 | 88,5 | 48,1 | 5,4 | 7,3 | 3,9 | 24,7 | 44,0 | 31,3 |
| Kuivaniemi | 810 | 185 | 285 | 47,0 | 75,3 | 32,4 | 1,5 | 1,2 | 0,4 | 41,6 | 42,8 | 15,7 |
| Kärsämäki | 1198 | 181 | 284 | 47,4 | 78,7 | 32,6 | 1,3 | 2,9 | 1,6 | 38,6 | 48,9 | 12,5 |
| Liminka | 2397 | 269 | 371 | 60,1 | 86,0 | 45,9 | 4,4 | 7,7 | 4,1 | 27,3 | 45,7 | 27,0 |
| Lumijoki | 598 | 202 | 346 | 48,1 | 80,8 | 25,9 | 2,4 | 4,8 | 0,0 | 37,0 | 43,1 | 19,9 |
| Merijärvi | 446 | 167 | 345 | 43,4 | 87,5 | 33,6 | 1,3 | 5,8 | 0,0 | 41,3 | 46,3 | 12,4 |
| Piippola | 556 | 196 | 291 | 50,6 | 76,8 | 37,8 | 0,9 | 2,2 | 0,7 | 34,0 | 51,4 | 14,6 |
| Pudasjärvi | 3809 | 189 | 296 | 47,1 | 77,9 | 33,2 | 1,6 | 3,4 | 0,6 | 39,3 | 44,8 | 15,9 |
| Pulkkila | 757 | 209 | 313 | 50,2 | 79,8 | 36,7 | 2,6 | 5,6 | 1,9 | 35,2 | 44,4 | 20,4 |
| Pyhäjoki | 1557 | 214 | 342 | 53,4 | 85,2 | 43,5 | 1,7 | 4,2 | 1,3 | 30,9 | 50,0 | 19,2 |
| Pyhäjärvi | 2658 | 194 | 305 | 47,1 | 79,2 | 36,4 | 2,2 | 3,6 | 2,1 | 38,1 | 43,9 | 18,0 |
| Pyhäntä | 696 | 204 | 332 | 49,2 | 82,6 | 31,3 | 1,7 | 4,2 | 0,7 | 35,1 | 47,5 | 17,4 |
| Rantsila | 815 | 180 | 310 | 47,2 | 83,7 | 31,7 | 1,3 | 3,0 | 1,1 | 38,9 | 48,2 | 12,9 |
| Reisjärvi | 1195 | 190 | 319 | 46,3 | 77,8 | 35,2 | 2,3 | 5,7 | 0,9 | 39,7 | 43,2 | 17,1 |
| Ruukki | 1869 | 215 | 320 | 51,3 | 80,1 | 41,8 | 2,3 | 3,7 | 1,7 | 32,9 | 47,8 | 19,3 |
| Sievi | 1968 | 218 | 349 | 52,9 | 83,7 | 35,1 | 2,0 | 5,3 | 0,7 | 33,1 | 47,3 | 19,6 |
| Siikajoki | 528 | 207 | 285 | 49,3 | 80,0 | 36,6 | 2,3 | 2,7 | 2,3 | 35,3 | 46,6 | 18,1 |
| Taivalkoski | 2153 | 212 | 304 | 53,2 | 79,8 | 37,9 | 1,9 | 3,2 | 2,4 | 34,9 | 48,4 | 16,7 |
| Temmes | 256 | 189 | 326 | 48,7 | 83,3 | 37,0 | 1,0 | 4,5 | 0,0 | 38,1 | 46,3 | 15,6 |
| Tyrnävä | 1636 | 234 | 353 | 54,1 | 85,1 | 35,2 | 3,3 | 5,6 | 1,7 | 31,4 | 47,1 | 21,5 |
| Utajärvi | 1279 | 188 | 304 | 47,1 | 80,9 | 34,8 | 1,6 | 3,3 | 1,6 | 38,0 | 46,3 | 15,7 |
| Vihanti | 1369 | 192 | 324 | 48,2 | 82,9 | 35,0 | 1,5 | 3,1 | 1,7 | 35,4 | 48,7 | 15,9 |
| Yli-Ii | 853 | 188 | 303 | 48,5 | 82,7 | 31,7 | 1,0 | 3,6 | 0,0 | 35,6 | 50,9 | 13,4 |
| Ylikkiiminki | 1122 | 177 | 262 | 44,1 | 73,1 | 30,5 | 1,7 | 2,4 | 1,6 | 42,7 | 44,2 | 13,0 |

| Maakunta Kuntaryhmä Kunta | Tutkinnon suorittanut väestö yhteensä (yli 15 v.) | Koulutustaso (VKTM-indeksi) ikäryhmittäin | | Tutkinnon suorittaneiden osuus ikäryhmittäin | | | Ylemmän korkeakoulu- ja tutkijakoul.asteen suorittaneiden osuus | | | 25-64-vuotiaasta väestöstä | | |
|---------------------------------|---|---|------------------------------|--|-------|-------|---|-------|-------|------------------------------|------------------------------|-------------------------------|
| | | 20 v. | 25-34- täytt. vuotiaat | Yli 15 | 25-34 | 55-64 | Yli 20 | 25-34 | 55-64 | Perus- asteen suoritt. | Keski- asteen suoritt. | Korkea- asteen suoritt. |
| | | % | % | % | % | % | % | % | % | % | % | % |
| KAINUU | 41203 | 235 | 355 | 55,1 | 84,8 | 41,0 | 3,3 | 5,7 | 2,2 | 31,0 | 45,0 | 24,0 |
| Kaupunkimaiset kunnat | 18315 | 285 | 396 | 62,1 | 87,6 | 47,5 | 5,2 | 8,2 | 4,0 | 24,9 | 42,3 | 32,8 |
| Kajaani | 18315 | 285 | 396 | 62,1 | 87,6 | 47,5 | 5,2 | 8,2 | 4,0 | 24,9 | 42,3 | 32,8 |
| Maaseutumaiset kunnat | 22888 | 203 | 321 | 50,5 | 82,4 | 37,4 | 2,0 | 3,7 | 1,3 | 35,3 | 46,8 | 17,9 |
| Hyrnsalmi | 1309 | 174 | 304 | 44,6 | 78,3 | 31,6 | 1,5 | 4,1 | 0,4 | 41,6 | 44,0 | 14,4 |
| Kuhmo | 4931 | 208 | 321 | 52,1 | 82,0 | 40,1 | 2,0 | 3,6 | 1,3 | 34,1 | 48,4 | 17,5 |
| Paltamo | 1807 | 195 | 303 | 48,5 | 76,8 | 34,4 | 2,0 | 2,9 | 1,0 | 37,5 | 45,2 | 17,2 |
| Puolanka | 1501 | 179 | 292 | 45,4 | 79,0 | 31,9 | 1,7 | 2,9 | 1,5 | 40,9 | 43,5 | 15,5 |
| Ristijärvi | 695 | 177 | 284 | 45,0 | 76,4 | 30,9 | 1,3 | 0,0 | 1,0 | 39,8 | 44,2 | 16,0 |
| Sotkamo | 4952 | 226 | 343 | 53,8 | 85,5 | 40,9 | 2,9 | 4,3 | 1,7 | 32,6 | 45,4 | 22,0 |
| Suomussalmi | 4873 | 203 | 321 | 51,5 | 84,9 | 37,5 | 1,7 | 3,5 | 0,9 | 34,1 | 49,2 | 16,8 |
| Vaala | 1657 | 201 | 341 | 49,3 | 83,6 | 39,4 | 2,3 | 5,9 | 2,2 | 35,0 | 46,0 | 19,0 |
| Vuolijoki | 1163 | 201 | 291 | 50,7 | 78,8 | 34,6 | 1,4 | 1,7 | 0,3 | 33,8 | 49,8 | 16,4 |
| LAPPI | 90116 | 249 | 346 | 57,1 | 82,3 | 46,5 | 3,6 | 5,8 | 2,9 | 29,4 | 44,3 | 26,3 |
| Kaupunkimaiset kunnat | 41561 | 277 | 363 | 61,6 | 83,9 | 53,3 | 4,8 | 6,7 | 4,4 | 25,6 | 43,1 | 31,3 |
| Kemi | 11409 | 245 | 333 | 57,0 | 81,2 | 48,7 | 3,1 | 4,2 | 2,6 | 29,5 | 44,4 | 26,2 |
| Rovaniemi | 19463 | 313 | 391 | 66,4 | 86,3 | 58,5 | 6,8 | 8,9 | 6,9 | 21,2 | 40,8 | 38,0 |
| Tornio | 10689 | 255 | 341 | 58,9 | 82,1 | 50,6 | 3,2 | 5,0 | 2,7 | 28,3 | 45,5 | 26,2 |
| Taajaan asutut kunnat | 19115 | 257 | 355 | 57,7 | 84,5 | 45,5 | 3,6 | 5,7 | 2,2 | 27,7 | 44,1 | 28,3 |
| Keminmaa | 4276 | 272 | 360 | 59,9 | 83,7 | 51,0 | 3,5 | 5,9 | 2,6 | 25,8 | 43,6 | 30,6 |
| Kemijärvi | 4695 | 223 | 335 | 52,2 | 84,6 | 42,6 | 2,4 | 3,3 | 2,0 | 31,7 | 44,5 | 23,8 |
| Rovaniemen mlk | 10144 | 269 | 362 | 59,7 | 84,8 | 45,2 | 4,3 | 6,7 | 2,1 | 26,5 | 44,1 | 29,5 |
| Maaseutumaiset kunnat | 29440 | 211 | 313 | 51,5 | 78,6 | 40,7 | 2,3 | 4,6 | 1,8 | 35,0 | 45,8 | 19,3 |
| Enontekiö | 960 | 214 | 320 | 52,5 | 75,1 | 46,8 | 3,0 | 7,5 | 1,6 | 37,6 | 44,7 | 17,7 |
| Inari | 3292 | 226 | 304 | 54,2 | 75,4 | 41,9 | 2,8 | 5,0 | 2,6 | 33,5 | 45,2 | 21,3 |
| Kittilä | 2622 | 216 | 318 | 54,1 | 81,3 | 42,2 | 2,1 | 4,1 | 2,2 | 33,0 | 48,8 | 18,3 |
| Kolari | 1716 | 206 | 303 | 51,4 | 77,4 | 41,4 | 1,6 | 2,9 | 0,6 | 34,6 | 47,7 | 17,7 |
| Muonio | 1182 | 234 | 322 | 56,8 | 85,3 | 48,8 | 2,2 | 3,1 | 0,6 | 29,8 | 48,2 | 22,0 |
| Pelkosenniemi | 536 | 210 | 344 | 50,0 | 81,3 | 36,4 | 2,5 | 5,2 | 0,6 | 33,6 | 45,0 | 21,4 |
| Posio | 1859 | 187 | 292 | 47,1 | 76,1 | 35,0 | 1,6 | 4,4 | 1,2 | 40,2 | 45,0 | 14,8 |
| Ranua | 1842 | 198 | 291 | 47,7 | 74,8 | 34,3 | 1,9 | 3,2 | 2,4 | 38,2 | 44,0 | 17,8 |
| Salla | 2103 | 183 | 290 | 46,9 | 74,6 | 34,7 | 1,5 | 4,1 | 1,7 | 38,1 | 46,1 | 15,8 |
| Savukoski | 650 | 206 | 301 | 50,7 | 78,0 | 40,1 | 2,8 | 6,4 | 1,4 | 37,2 | 45,4 | 17,4 |
| Simo | 1658 | 216 | 328 | 52,2 | 83,9 | 39,0 | 2,0 | 2,7 | 0,4 | 34,2 | 45,8 | 19,9 |
| Sodankylä | 4524 | 237 | 360 | 55,8 | 85,5 | 38,9 | 3,3 | 6,4 | 3,0 | 31,6 | 44,6 | 23,8 |
| Tervola | 1635 | 207 | 329 | 51,2 | 81,6 | 47,6 | 2,3 | 4,8 | 1,5 | 32,1 | 49,2 | 18,8 |
| Pello | 2030 | 202 | 297 | 49,5 | 75,2 | 44,2 | 1,8 | 4,6 | 1,3 | 35,9 | 44,5 | 19,6 |
| Utsjoki | 599 | 220 | 252 | 50,7 | 67,5 | 49,4 | 4,0 | 3,2 | 4,4 | 38,8 | 41,3 | 19,9 |
| Ylitornio | 2232 | 191 | 287 | 48,2 | 72,5 | 42,0 | 1,7 | 4,1 | 1,8 | 37,3 | 45,6 | 17,1 |
| AHVENANMAA | 11319 | 244 | 330 | 54,1 | 77,6 | 45,9 | 3,9 | 6,3 | 3,4 | 35,3 | 38,2 | 26,6 |
| Kaupunkimaiset kunnat | 5308 | 291 | 356 | 60,5 | 80,1 | 55,3 | 6,1 | 8,1 | 4,9 | 29,3 | 37,0 | 33,8 |
| Maarianhamina | 5308 | 291 | 356 | 60,5 | 80,1 | 55,3 | 6,1 | 8,1 | 4,9 | 29,3 | 37,0 | 33,8 |
| Maaseutumaiset kunnat | 6011 | 209 | 305 | 49,5 | 75,3 | 40,3 | 2,3 | 4,5 | 2,5 | 39,6 | 39,0 | 21,4 |
| Brändö | 190 | 200 | 398 | 45,3 | 89,1 | 34,9 | 2,0 | 5,5 | 1,6 | 41,2 | 32,3 | 26,5 |
| Eckerö | 302 | 178 | 273 | 44,5 | 71,0 | 27,8 | 1,1 | 1,1 | 2,5 | 44,6 | 38,6 | 16,9 |
| Finström | 911 | 210 | 304 | 50,2 | 75,4 | 42,4 | 2,5 | 3,6 | 3,5 | 39,9 | 40,3 | 19,8 |
| Föglö | 225 | 180 | 353 | 44,2 | 79,4 | 36,9 | 3,0 | 10,3 | 3,1 | 42,9 | 38,3 | 18,8 |
| Geta | 151 | 156 | 244 | 38,6 | 67,6 | 34,7 | 2,5 | 0,0 | 2,7 | 51,5 | 36,4 | 12,1 |
| Hammarland | 522 | 197 | 309 | 48,0 | 75,7 | 36,2 | 2,1 | 4,0 | 1,4 | 40,6 | 40,2 | 19,2 |

| Maakunta Kuntaryhmä Kunta | Tutkinnon suorittanut väestö yhteensä (yli 15 v.) | Koulutustaso (VKTM-indeksi) ikäryhmittäin | | Tutkinnon suorittaneiden osuus ikäryhmittäin | | | Ylemmän korkeakoulu- ja tutkijakouluasteen suorittaneiden osuus | | | 25-64-vuotiaasta väestöstä | | |
|---------------------------------|---|---|--------------------|--|-------|-------|---|-------|-------|------------------------------|------------------------------|-------------------------------|
| | | 20 v. täytt. | 25-34- vuotiaat | Yli 15 | 25-34 | 55-64 | Yli 20 | 25-34 | 55-64 | Perus- asteen suoritt. | Keski- asteen suoritt. | Korkea- asteen suoritt. |
| | | % | % | % | % | % | % | % | % | % | % | % |
| Jomala | 1356 | 229 | 305 | 52,7 | 76,7 | 44,6 | 2,4 | 3,8 | 2,3 | 36,4 | 39,7 | 23,9 |
| Kumlinge | 135 | 171 | 293 | 38,7 | 73,3 | 33,3 | 2,5 | 6,7 | 2,1 | 48,1 | 33,2 | 18,8 |
| Kökar | 116 | 193 | 346 | 46,8 | 80,8 | 37,2 | 2,5 | 9,6 | 0,0 | 43,1 | 35,9 | 21,0 |
| Lemland | 674 | 254 | 305 | 57,0 | 74,6 | 47,1 | 2,5 | 5,1 | 3,5 | 33,4 | 39,7 | 27,0 |
| Lumparland | 156 | 234 | 395 | 55,1 | 86,5 | 36,5 | 1,5 | 5,4 | 0,0 | 33,3 | 39,4 | 27,3 |
| Saltvik | 657 | 200 | 272 | 48,3 | 67,6 | 43,4 | 2,1 | 5,8 | 0,6 | 41,2 | 38,9 | 19,9 |
| Sottunga | 50 | 227 | 186 | 48,1 | 42,9 | 64,3 | 2,1 | 0,0 | 0,0 | 33,3 | 36,8 | 29,8 |
| Sund | 384 | 194 | 264 | 47,6 | 69,5 | 36,6 | 2,4 | 4,2 | 5,3 | 43,9 | 38,9 | 17,2 |
| Vårdö | 182 | 229 | 363 | 55,0 | 88,2 | 31,1 | 3,5 | 5,9 | 2,2 | 35,3 | 40,6 | 24,2 |

| | Koko väestö | | Pääasiallinen toiminta Työvoima | | | | | | Työvoiman ulkopuolella | | | | | |
|------------------------|-------------|-------------------------|------------------------------------|------------------------------------|----------------|----------------|-------------------------------|---------|---------------------------------|------------------------|------------------|------------------|------------------|--------|
| | Yhteensä | 15-74- vuoti- aat | Yht. | Osuus 15-74- vuoti- aista | Työl- liset | Työt- tömät | Työt- tö- myys- aste | Yht. | Osuus koko väes- töstä | 0-14- vuoti- aat | Opiske- lijat | Varus- miehet | Eläke- läiset | Muut |
| | | | | | | | | | | | | | | |
| YHTEENSÄ | 5171302 | 3896916 | 2523511 | 64,8 | 2169925 | 353586 | 14,0 | 2647791 | 51,2 | 943001 | 400304 | 18496 | 1110159 | 175831 |
| Miehet | 2523026 | 1939553 | 1298541 | 67,0 | 1116664 | 181877 | 14,0 | 1224485 | 48,5 | 481142 | 190766 | 18209 | 471285 | 63083 |
| Naiset | 2648276 | 1957363 | 1224970 | 62,6 | 1053261 | 171709 | 14,0 | 1423306 | 53,7 | 461859 | 209538 | 287 | 638874 | 112748 |
| Ei perusast.jälk.tutk. | 2696929 | 1489227 | 656064 | 44,1 | 520126 | 135938 | 20,7 | 2040865 | 75,7 | 943001 | 238273 | 2647 | 780883 | 76061 |
| Miehet | 1314734 | 755796 | 359279 | 47,5 | 285442 | 73837 | 20,6 | 955455 | 72,7 | 481142 | 121346 | 2619 | 317184 | 33164 |
| Naiset | 1382195 | 733431 | 296785 | 40,5 | 234684 | 62101 | 20,9 | 1085410 | 78,5 | 461859 | 116927 | 28 | 463699 | 42897 |
| Tutkinnon suorittaneet | 2474373 | 2407689 | 1867447 | 77,6 | 1649799 | 217648 | 11,7 | 606926 | 24,5 | - | 162031 | 15849 | 329276 | 99770 |
| Miehet | 1208292 | 1183757 | 939262 | 79,3 | 831222 | 108040 | 11,5 | 269030 | 22,3 | - | 69420 | 15590 | 154101 | 29919 |
| Naiset | 1266081 | 1223932 | 928185 | 75,8 | 818577 | 109608 | 11,8 | 337896 | 26,7 | - | 92611 | 259 | 175175 | 69851 |
| Keskiaste | 1505153 | 1467055 | 1086893 | 74,1 | 923728 | 163165 | 15,0 | 418260 | 27,8 | - | 134545 | 15243 | 203732 | 64740 |
| Miehet | 769349 | 758060 | 585543 | 77,2 | 499155 | 86388 | 14,8 | 183806 | 23,9 | - | 59677 | 15012 | 88439 | 20678 |
| Naiset | 735804 | 708995 | 501350 | 70,7 | 424573 | 76777 | 15,3 | 234454 | 31,9 | - | 74868 | 231 | 115293 | 44062 |
| Alin korkea-aste | 534771 | 518538 | 423491 | 81,7 | 387558 | 35933 | 8,5 | 111280 | 20,8 | - | 15697 | 305 | 74070 | 21208 |
| Miehet | 211521 | 204884 | 165539 | 80,8 | 152253 | 13286 | 8,0 | 45982 | 21,7 | - | 5256 | 287 | 36235 | 4204 |
| Naiset | 323250 | 313654 | 257952 | 82,2 | 235305 | 22647 | 8,8 | 65298 | 20,2 | - | 10441 | 18 | 37835 | 17004 |
| Alempi korkeakouluaste | 190779 | 185298 | 153197 | 82,7 | 142375 | 10822 | 7,1 | 37582 | 19,7 | - | 5727 | 193 | 25390 | 6272 |
| Miehet | 99562 | 97172 | 82572 | 85,0 | 77724 | 4848 | 5,9 | 16990 | 17,1 | - | 2105 | 187 | 12496 | 2202 |
| Naiset | 91217 | 88126 | 70625 | 80,1 | 64651 | 5974 | 8,5 | 20592 | 22,6 | - | 3622 | 6 | 12894 | 4070 |
| Ylempi korkeakouluaste | 221563 | 215321 | 185637 | 86,2 | 178369 | 7268 | 3,9 | 35926 | 16,2 | - | 5478 | 98 | 23506 | 6844 |
| Miehet | 112640 | 108912 | 93137 | 85,5 | 89899 | 3238 | 3,5 | 19503 | 17,3 | - | 2110 | 94 | 14885 | 2414 |
| Naiset | 108923 | 106409 | 92500 | 86,9 | 88470 | 4030 | 4,4 | 16423 | 15,1 | - | 3368 | 4 | 8621 | 4430 |
| Tutkijakoulutusaste | 22107 | 21477 | 18229 | 84,9 | 17769 | 460 | 2,5 | 3878 | 17,5 | - | 584 | 10 | 2578 | 706 |
| Miehet | 15220 | 14729 | 12471 | 84,7 | 12191 | 280 | 2,2 | 2749 | 18,1 | - | 272 | 10 | 2046 | 421 |
| Naiset | 6887 | 6748 | 5758 | 85,3 | 5578 | 180 | 3,1 | 1129 | 16,4 | - | 312 | - | 532 | 285 |

Julkaisu sisältää tietoja väestön koulutusrakenteesta vuodelta 1999

- tutkinnon suorittanut väestö
- tutkinnon suorittanut ruotsinkielinen väestö
- tutkinnon suorittaneet ulkomaan kansalaiset
- tutkinnon suorittaneen väestön muuttoliike
- tutkinnon suorittaneen väestön pääasiallinen toiminta
- vuonna 1999 suoritettut tutkinnot

Publikationen innehåller uppgifter om befolkningens utbildningsstruktur år 1999

- befolkning som avlagt examen
- den svenskspråkiga befolkning som avlagt examen
- utländska medborgare som avlagt examen
- flyttningsrörelsen bland den befolkning som avlagt examen
- den huvudsakliga verksamheten bland den befolkning som avlagt examen
- examina som avlagts år 1999

This publication contains data on the educational structure of the population in 1999

- population with an educational qualification
- Swedish-speaking population with an educational qualification
- foreign nationals with an educational qualification
- migration of the population with an educational qualification
- main type of activity of the population with an educational qualification
- educational qualifications attained in 1999

Tilastokeskus, myyntipalvelu
PL 4V
00022 TILASTOKESKUS
puh. (09) 1734 2011
faksi (09) 1734 2500
myynti.tilastokeskus@tilastokeskus.fi
www.tilastokeskus.fi

Statistikcentralen, försäljningstjänsten
PB 4V
00022 STATISTIKCENTRALEN
tfn (09) 1734 2011
fax (09) 1734 2500
myynti.tilastokeskus@stat.fi
www.stat.fi

Statistics Finland, Sales Services
P.O.Box 4V
FIN-00022 STATISTICS FINLAND
Tel. +358 9 1734 2011
Fax +358 9 1734 2500
myynti.tilastokeskus@stat.fi
www.stat.fi

ISSN 1236-4746
= Koulutus
ISSN 0785-0743
ISBN 951-727-851-9
Tuotenro 9336
ABO



9 789517 278515