



F13.4
Tullihallitus
Tullstyrelsen
National Board of Customs

SVT

Ulkomaankauppa
Utrikeshandel
Foreign trade


Ulkomaankauppa

Utrikeshandel

Foreign trade

1994

Osa 2
Del 2
Volume 2



F13.4



Tullihallitus
Tullstyrelsen
National Board of Customs

SVT

17-01-1997
Ulkomaankauppa
Utrikeshandel
Foreign trade
114

Ulkomaankauppa Utrikeshandel Foreign trade

1994

Osa 2
Del 2
Volume 2

TILASTOKIRJASTO



136 001 6399

TULLIHALLITUS
Tilastoyksikkö

Uudenmaankatu 1-5
PL 512
00101 Helsinki
Vaihde (09) 6141
Téléfax (09) 614 2813

TULLSTYRELSEN
Statistikenheten

Nylandsgatan 1-5
PB 512
00101 Helsingfors
Växel (09) 6141
Telefax (09) 614 2813

NATIONAL
BOARD OF CUSTOMS
Statistical Unit

Address: Uudenmaankatu 1-5
P.O.B. 512
FIN-00101 Helsinki Finland
Phone internat. + 358 9 6141
Fax + 358 9 614 2813

ALKUSANAT

Ulkomaankaupan vuosijulkaisu ilmestyy kolmosaisena. Vuosijulkaisun osa 1 sisältää HS-nimikkeistön mukaiset yksityiskohtaiset ulkomaankaupan perustilastot. Nyt julkaistava osa 2 sisältää ulkomaankauppaan ja tullihallintoon liittyviä erikoistilastoja. Osa 3 sisältää keskeisimmät ulkomaankaupan maittaiset ja tavaraluokittaiset aikasarjat sekä SITC-luokituksen mukaiset vuositilastot kokonaiskaupasta ja maittaisesta kaupasta.

Helsingissä, tullihallituksessa, marraskuussa 1996

Pääjohtaja
Generaldirektör

BERNDT OLOF JOHANSSON

PREFACE

This annual Finnish foreign trade publication consists of three volumes. Volume 1 contains detailed basic statistics of foreign trade in terms of the HS Nomenclature. The present volume 2 contains special statistics relating to foreign trade and Customs administration.

National Board of Customs, Helsinki, November 1996

Director General

BERNDT OLOF JOHANSSON

FÖRORD

Utrikeshandelns årspublicering utkommer i tre delar. I del 1 ingår detaljerad primärstatistik över utrikeshandeln uppgjord enligt HS-nomenklaturen. Den nu föreliggande del 2 innehåller specialstatistik över utrikeshandeln och tullförvaltningen. Del 3 innehåller centrala tidsserier enligt länder och varugrupper samt årsstatistik över totalhandeln och handeln med olika länder, uppgjord enligt SITC-klassificeringen.

Helsingfors, tullstyrelsen, november 1996

Johtaja
Direktör

Eero Kuisma

Volume 3 contains statistics on the development of foreign trade by countries and categories of goods as well as annual statistics on total trade and trade by countries in terms of the SITC-classification.

Director

Eero Kuisma

Tilastosymbolit

Asiaa ei esiinny	-
Suure on pienempi kuin puolet käytetystä mittayksiköstä	0 (0,0)
Tietoa ei ole saatu
Tietoa ei julkaista
Toisto	"

Statistiska symboler

Intet finns att redovisa	-
Mindre än hälften av den använda enheten	0 (0,0)
Uppgift har ej erhållits
Uppgift publiceras ej
Upprepning	"

Statistical symbols

Nil	-
Less than half the final digit shown	0 (0,0)
Data not available
Not for publication
Repetition	"

Maaryhmät – Ländergrupper – Regions**OECD:**

Taloudellinen yhteistyö- ja kehitysjärjestö – Organisationen för ekonomiskt samarbete och utveckling – Organisation for Economic Co-operation and Development: Efta EU TR JP CA US AU NZ

Efta:

Euroopan vapaakauppaliitto – Den europeiska frihandelssammanslutningen – European Free Trade Association: AT CH IS NO SE

EU:

Euroopan unioni – Europeiska unionen – European Union: BE DE DK ES FR GB GR IE IT NL PT

Muu Eur. – Övr. Eur – Rest of Eur:

Muut Euroopan maat kuin Efta- ja EU-maat – Andra länder i Europa än Efta- och EU-länder – European countries other than Efta and EU countries

Keh. maat:

Kehitysmaat – U-länder – Developing countries:

Euroopan ulkopuoliset maat lukuunottamatta – Länderna utanför Europa med undantag av – Countries outside Europe excluding ZA AM AZ CN GE IL JP KG KP KZ MN TJ TM UZ VN CA US AU NZ

SISÄLLYS

	Sivu
Alkusanat	III
Tilastosymbolit	IV
Sisäily	V
Taulukkojen luettelo	VII
I Kokonaiskauppavaihto	1
II Tuonti maittain	2
III Ulkomaankauppa tavaran käyttötarkoituksen ja valmistavan toimialan mukaan	5
IV Ulkomaankaupan yksikköarvo- ja volyymi-indeksit	21
V Ulkomaankaupan laskutusvaluuttatilastot	30
VI Ulkomaankaupan keskittymistilastot	35
VII Ulkomaankauppa erityisperustein	46
VIII Kuljetustilastot	51
IX Kuljetuskustannustilastot	97
X Liikennetilastot	107
XI Veronkantotilastot	112
XII Muut tilastot	152
Tavaraluokitukset	161

INNEHÅLL

	Sida
Förord	III
Statistiska symboler	IV
Innehåll	V
Tabellförteckning	VII
I Totala handelsomsättningen	1
II Importen enligt länder	2
III Utrikeshandeln enligt varornas användning och tillverkande näringsgren	5
IV Enhetsvärde- och volymindex för utrikeshandeln	21
V Utrikeshandelns faktureringsvalutastatistik	30
VI Statistik över utrikeshandelns koncentrerings	35
VII Utrikeshandeln enligt särskilda grunder	46
VIII Transportstatistik	51
IX Transportkostnadsstatistik	97
X Trafikstatistik	107
XI Skatteuppbördsstatistik	112
XII Annan statistik	152
Varuklassificering	161

CONTENTS

	Page
Preface	III
Statistical symbols	IV
Contents	VI
List of Tables	XI
I Total foreign trade	1
II Imports by countries	2
III Foreign trade by use of goods and by industries	5
IV Unit value and volume index on foreign trade	21
V Statistics on currencies of foreign trade	30
VI Statistics on concentration of foreign trade	35
VII Foreign trade by special grounds	46
VIII Statistics on transportation	51
IX Statistics on cost of transportation	97
X Statistics on traffic	107
XI Statistics on collection of taxes	112
XII Other statistics	152
Classifications of goods	161

Tilastoaineiston jaksotusmuutos. Vuoden 1988 alussa toteutettu täydellinen tullitariffi- ja tilastonimikkeistön muutos pakotti jatkamaan tilastovuotta 1987 parilla viikolla, koska vuoden 1987 aikana tuodut ja vietyt tavarat oli tariffioitava silloin voimassa olleen tullitariffin mukaan eikä normaalia siirtymää vuoden 1988 tammikuuhun tapahtunut. Tämä tilastoinnin jaksotusmuutos lisäsi vuoden 1987 tuonnin arvoa noin 3,9 mrd markkalla ja viennin arvoa noin 2 mrd markalla sekä vähensi vuoden 1988 tuonnin ja viennin arvoja vastaavilla summilla. Ulkomaankaupan vuosijulkaisu on laadittu jaksotusmuutoksen sisältävästä tullausaineistosta, lukuunottamatta taulukoita IV 1–5, joissa on käytetty jaksotusmuutoskorjattuja lukuja. Vuoden 1988 vuosijulkaisun 2-osan liitteessä on esitetty eräitä keskeisiä kokonaislukuja, joista vuodenvaihteen 1987/1988 jaksotusmuutoksen vaikutus on poistettu.

Ändring i periodiseringen av statistiska materialet. Den helt förnyade tulltariff- och statistiknomenklaturen, som trädde i kraft i början av år 1988, gjorde det nödvändigt att förlänga statistikåret 1987 med ca två veckor, eftersom man var tvungen att tarifiera de under år 1987 importerade och exporterade varorna enligt den tulltariff som då var i kraft. En normal övergång till januari 1988 skedde därför inte. Den här ändringen i periodiseringen ökade importens värde för år 1987 med ca 3,9 miljarder mark och exportens värde med ca 2 miljarder mark samt minskade import- och exportvärdena för år 1988 med motsvarande belopp. Utrikeshandelns årspublikation baserar sig på tullklareringsmaterial som inbegriper ändringen i periodiseringen. I tabellerna IV 1–5 har dock använts siffror från vilka inverkan av ändringen i periodiseringen har eliminerats. I bilagan till del 2 av årspublikationen för år 1988 framställs några centrala siffror från vilka inverkan av ändringen i periodiseringen i årsskiftet 1987/1988 har borträknats.

Change in the statistical periods. The totally revised Customs Tariff and Statistical Nomenclature, which came into force at the beginning of 1988, made it necessary to extend the statistical year 1987 by about two weeks because goods imported and exported during 1987 had to be declared according to the Customs Tariff valid at that time. A normal transition to January 1988 did not take place. This change in the statistical periods caused an increase of some FIM 3.9 billion in the value of imports and an increase of some FIM 2 billion in the value of exports in 1987, decreasing the values of imports and exports of 1988 by corresponding amounts. The annual Finnish foreign trade publication is based on material containing the effect of the change in the statistical periods. However, from the figures used in tables IV 1 to 5 of this Volume the effect has been eliminated. In the supplement to Volume 2 of the 1988 annual publication, a number of central figures are set forth in a form not containing the effect of the change.

TAULUKKOJEN LUETTELO

	Sivu
I Kokonaiskauppavaihto	
1. Kauppavaihto vuosina 1980 – 1994	1
2. Kauppavaihto kuukausittain vuosina 1993 – 1994	1
II Tuonti maittain	
1. Tuonti alkuperämaittain ja lähetysmaittain vuonna 1994	2
2. Tuonti alkuperämaittain jaettuna lähetysmaiden mukaan vuonna 1994	4
III Ulkomaankauppa tavarankäytön tarkoituksen ja valmistavan toimialan mukaan	
1. Tuonti tavaroiden käytön mukaan vuosina 1990 – 1994	7
2. Vienti toimialojen mukaan vuosina 1990 – 1994	8
3. Tuonti toimialojen mukaan vuosina 1990 – 1994	9
4. Vienti tavaroiden käytön mukaan vuosina 1990 – 1994	10
5. Tuonti tavaroiden käytön mukaan alkuperämaittain vuonna 1994	11
6. Vienti toimialojen mukaan määrämaittain vuonna 1994	15
7. Vienti tavaroiden käytön mukaan maaryhmittäin ja maittain vuonna 1994	20
IV Ulkomaankaupan yksikköarvo- ja volyyymi-indeksit	
1. Tuonti tavaroiden käytön mukaan: yksikköarvo- ja volyyymi-indeksi (1980 = 100) vuosina 1985 – 1994	22
2. Vienti toimialojen mukaan: yksikköarvo- ja volyyymi-indeksi (1980 = 100) vuosina 1985 – 1994	24
3. Tuonti toimialojen mukaan: yksikköarvo- ja volyyymi-indeksi (1980 = 100) vuosina 1990 – 1994	26
4. Tuonti SITC-luokituksen mukaan: yksikköarvo- ja volyyymi-indeksi (1980 = 100) vuosina 1990 – 1994	27
5. Vienti SITC-luokituksen mukaan: yksikköarvo- ja volyyymi-indeksi (1980 = 100) vuosina 1990 – 1994	28
6. Ulkomaankaupan yksikköarvoindeksit ja vaihtosuhte (1980 = 100) vuosina 1980 – 1994	29
7. Valuuttamääräisten vienti- ja tuontihintojen muutokset 1994/1993	29
V Ulkomaankaupan laskutusvaluuttatilastot	
1. Tuonti tavaroiden käytön mukaan valuuttalajeittain vuonna 1994	31
2. Vienti toimialojen mukaan valuuttalajeittain vuonna 1994	32
3. Tuonti lähetysmaittain ja valuuttalajeittain vuonna 1994	33
4. Vienti määrämaittain ja valuuttalajeittain vuonna 1994	34

TABELLFÖRTECKNING

	Sid.
I Totala handelsomsättningen	
1. Handelsomsättningen åren 1980 – 1994	1
2. Handelsomsättningen på månader åren 1993 – 1994	1
II Importen enligt länder	
1. Importen enligt ursprungsländer och avsändningsländer år 1994	2
2. Importen enligt ursprungsländer fördelad enligt avsändningsländer år 1994	4
III Utrikeshandeln enligt varornas användning och tillverkande näringsgren	
1. Importen enligt varornas användning åren 1990 – 1994	7
2. Exporten fördelad enligt näringsgrenar åren 1990 – 1994	8
3. Importen enligt näringsgrenar åren 1990 – 1994	9
4. Exporten enligt varornas användning åren 1990 – 1994	10
5. Importen enligt varornas användning och enligt ursprungsländer år 1994	11
6. Exporten enligt näringsgrenar och enligt bestämmelseländer år 1994	15
7. Exporten enligt varornas användning och enligt ländergrupper och länder år 1994	20
IV Enhetsvärde- och volymindex för utrikeshandeln	
1. Importen enligt varornas användning: enhetsvärde- och volymindex (1980 = 100) åren 1985 – 1994	22
2. Exporten fördelad enligt näringsgrenar: enhetsvärde- och volymindex (1980 = 100) åren 1985 – 1994	24
3. Importen enligt näringsgrenar: enhetsvärde- och volymindex (1980 = 100) åren 1990 – 1994	26
4. Importen enligt SITC-klassificeringen: enhetsvärde- och volymindex (1980 = 100) åren 1990 – 1994	27
5. Exporten enligt SITC-klassificeringen: enhetsvärde- och volymindex (1980 = 100) åren 1990 – 1994	28
6. Enhetsvärdeindex och utbytesförhållandet för utrikeshandeln (1980 = 100) åren 1980 – 1994	29
7. Ändringar av de i utländsk valuta angivna export- och importpriserna 1994/1993	29
V Utrikeshandelns faktureringsvalutastatistik	
1. Importen enligt varornas användning och enligt valutaslag år 1994	31
2. Exporten enligt näringsgrenar och enligt valutaslag år 1994	32
3. Importen enligt avsändningsländer och enligt valutaslag år 1994	33
4. Exporten enligt bestämmelseländer och enligt valutaslag år 1994	34

	Sivu		Sid.
VI Ulkomaankaupan keskittymistilastot		VI Statistik över utrikeshandelns koncentrerings	
1. Tuonnin keskittyminen (tuojat suuruusjärjestyksessä) vuonna 1994	36	1. Importens koncentrerings (importörer i storleksordning) år 1994	36
2. Tuonnin keskittyminen (tuojat suuruusluokittain) vuonna 1994	38	2. Importens koncentrerings (importörer enligt storleksklasser) år 1994	38
3. Viennin keskittyminen (viejät suuruusjärjestyksessä) vuonna 1994	41	3. Exportens koncentrerings (exportörer i storleksordning) år 1994	41
4. Viennin keskittyminen (viejät suuruusluokittain) vuonna 1994	43	4. Exportens koncentrerings (exportörer enligt storleksklasser) år 1994	43
5. Tuojiin ja viejiin määrä maittain vuonna 1994	45	5. Antalet importörer och exportörer enligt länder år 1994	45
VII Ulkomaankauppa erityisperustein		VII Utrikeshandeln enligt särskilda grunder	
1. Jalostus Suomessa ja ulkomailla vuonna 1994	46	1. Förädling i Finland och utomlands år 1994	46
2. Korjaus Suomessa ja ulkomailla vuonna 1994	46	2. Reparation i Finland och utomlands år 1994	46
3. Palautustavara HS-ryhmittäin vuonna 1994	47	3. Returnerade varor enligt HS-kapitel år 1994	47
4. Jälleenvienti HS-ryhmittäin vuonna 1994	47	4. Återutförelse enligt HS-kapitel år 1994	47
5. Jälleenvienti määrämaittain vuonna 1994	48	5. Återutförelse enligt bestämmelseländer år 1994	48
6. Jalostus Suomessa; tärkeimmät HS-nimikkeet maittain vuonna 1994	48	6. Förädling i Finland; de viktigaste HS-positionerna enligt länder år 1994	48
7. Vuokratavaroiden tuonti ja vienti HS-ryhmittäin vuonna 1994	49	7. Importen och exporten av hyrda varor enligt HS-kapitel år 1994	49
8a. Projektiviennin tavaratoimitukset HS-ryhmittäin vuonna 1994	49	8a. Projektexportens varuleveranser enligt HS-kapitel år 1994	49
8b. Projektiviennin tavaratoimitukset määrämaittain vuonna 1994	49	8b. Projektexportens varuleveranser enligt bestämmelseländer år 1994	49
9a. Muuttotavarana maahan tuodut henkilöautot vuosina 1983–1994	50	9a. Som flyttgods importerade personbilar åren 1983–1994	50
9b. Muuttotavarana maahan tuodut henkilöautot rekisteröintimaittain vuonna 1994	50	9b. Som flyttgods importerade personbilar enligt registreringsländer år 1994	50
VIII Kuljetustilastot		VIII Transportstatistik	
1a. Tuontikuljetukset kuljetusmuodoittain vuosina 1985–1994	53	1a. Importtransporter enligt transportsätt åren 1985–1994	53
1b. Vientikuljetukset kuljetusmuodoittain vuosina 1985–1994	54	1b. Exporttransporter enligt transportsätt åren 1985–1994	54
2. Ulkomaankaupan kuljetukset tuonti- ja vientipaikoittain vuosina 1985–1994	55	2. Utrikeshandelns transporter enligt in- och utförelser åren 1985–1994	55
3a. Tuontikuljetukset tuontipaikoittain vuonna 1994	56	3a. Importtransporter enligt utförelser åren 1994	56
3b. Vientikuljetukset vientipaikoittain vuonna 1994	58	3b. Exporttransporter enligt utförelser åren 1994	58
4a. Tuontikuljetukset SITC-tavaraluokituksen mukaan vuonna 1994	60	4a. Importtransporter enligt SITC-varuklassificeringen år 1994	60
4b. Vientikuljetukset SITC-tavaraluokituksen mukaan vuonna 1994	63	4b. Exporttransporter enligt SITC-varuklassificeringen år 1994	63
5a. Tuontikuljetukset lähetyksimaittain vuonna 1994	66	5a. Importtransporter enligt avsändningsländer år 1994	66
5b. Vientikuljetukset määrämaittain vuonna 1994	69	5b. Exporttransporter enligt bestämmelseländer år 1994	69
6a. Tuontikuljetukset lähetyksimaittain SITC-tavaraluokituksen mukaan vuonna 1994	72	6a. Importtransporter enligt avsändningsländer och enligt SITC-varuklassificeringen år 1994	72
6b. Vientikuljetukset määrämaittain SITC-tavaraluokituksen mukaan vuonna 1994	73	6b. Exporttransporter enligt bestämmelseländer och enligt SITC-varuklassificeringen år 1994	73
7a. Tuontikuljetukset SITC-tavaraluokituksen mukaan maanosittain vuonna 1994	74	7a. Importtransporter enligt SITC-varuklassificeringen och enligt världsdelar år 1994	74
7b. Vientikuljetukset SITC-tavaraluokituksen mukaan maanosittain vuonna 1994	76	7b. Exporttransporter enligt SITC-varuklassificeringen och enligt världsdelar år 1994	76
8a. Tuontikuljetukset tuontipaikoittain SITC-tavaraluokituksen mukaan vuonna 1994	78	8a. Importtransporter enligt införelser och enligt SITC-varuklassificeringen år 1994	78
8b. Vientikuljetukset vientipaikoittain SITC-tavaraluokituksen mukaan vuonna 1994	80	8b. Exporttransporter enligt utförelser och enligt SITC-varuklassificeringen år 1994	80
9a. Tuontikuljetukset tuontipaikoittain ja lähetyksimaittain vuonna 1994	82	9a. Importtransporter enligt införelser och enligt avsändningsländer år 1994	82
9b. Vientikuljetukset vientipaikoittain ja määrämaittain vuonna 1994	84	9b. Exporttransporter enligt utförelser och enligt bestämmelseländer år 1994	84

	Sivu		Sid.
10. Autokuljetukset kuljetuksen kansallisuuden mukaan vuonna 1994	86	10. Biltransporter enligt transportens nationalitet år 1994	86
11a. Autokuljetukset; tuonti lähetysmaittain kuljetuksen kansallisuuden mukaan vuonna 1994	87	11a. Biltransporter; importen enligt avsändningsländer och enligt transportens nationalitet år 1994	87
11b. Autokuljetukset; vienti määrämaittain kuljetuksen kansallisuuden mukaan vuonna 1994	87	11b. Biltransporter; exporten enligt bestämmelseländer och enligt transportens nationalitet år 1994	87
12a. Konttikuljetukset; tuonti tuontipaikoittain vuonna 1994	88	12a. Containertransporter; importen enligt införselorter år 1994	88
12b. Konttikuljetukset; vienti vientipaikoittain vuonna 1994	88	12b. Containertransporter; exporten enligt utförselorter år 1994	88
13a. Konttikuljetukset; tuonti SITC-tavaruokituksen mukaan vuonna 1994	89	13a. Containertransporter; importen enligt SITC-varuklassificeringen år 1994	89
13b. Konttikuljetukset; vienti SITC-tavaruokituksen mukaan vuonna 1994	90	13b. Containertransporter; exporten enligt SITC-varuklassificeringen år 1994	90
14a. Konttikuljetukset; tuonti lähetysmaittain vuonna 1994	91	14a. Containertransporter; importen enligt varans avsändningsland år 1994	91
14b. Konttikuljetukset; vienti määrämaittain vuonna 1994	92	14b. Containertransporter; exporten enligt varans bestämmelseland år 1994	92
15a. Konttikuljetukset; tuonti lähetysmaittain SITC-tavaruokituksen mukaan vuonna 1994	93	15a. Containertransporter; importen enligt avsändningsländer och enligt SITC-varuklassificeringen år 1994	93
15b. Konttikuljetukset; vienti määrämaittain SITC-tavaruokituksen mukaan vuonna 1994	94	15b. Containertransporter; exporten enligt bestämmelseländer och enligt SITC-varuklassificeringen år 1994	94
16a. Konttikuljetukset; tuonti tuontipaikoittain ja lähetysmaittain vuonna 1994	95	16a. Containertransporter; importen enligt införselorter och enligt varans avsändningsland år 1994	95
16b. Konttikuljetukset; vienti vientipaikoittain ja määrämaittain vuonna 1994	96	16b. Containertransporter; exporten enligt utförselorter och enligt varans bestämmelseland år 1994	95
IX Kuljetuskustannustilastot		IX Transportkostnadsstatistik	
1. Rahdin ja vakuutuksen osuus tuontiarvosta vuonna 1994	98	1. Fraktens och försäkringens andel av importvärdet år 1994	98
2a. Rahdin ja vakuutuksen osuus tuontiarvosta lähetysmaittain vuonna 1994 (merikuljetukset)	99	2a. Fraktens och försäkringens andel av importvärdet enligt avsändningsländer år 1994 (sjötransporter)	99
2b. Rahdin ja vakuutuksen osuus tuontiarvosta lähetysmaittain vuonna 1994 (lentokuljetukset)	100	2b. Fraktens och försäkringens andel av importvärdet enligt avsändningsländer år 1994 (flygtransporter)	100
3a. Rahdin ja vakuutuksen osuus tuontiarvosta SITC-tavaruokituksen mukaan vuonna 1994 (merikuljetukset)	101	3a. Fraktens och försäkringens andel av importvärdet enligt SITC-varuklassificeringen år 1994 (sjötransporter)	101
3b. Rahdin ja vakuutuksen osuus tuontiarvosta SITC-tavaruokituksen mukaan vuonna 1994 (lentokuljetukset)	103	3b. Fraktens och försäkringens andel av importvärdet enligt SITC-varuklassificeringen år 1994 (flygtransporter)	103
4a. Rahdin osuus tuontiarvosta SITC-tavaruokituksen mukaan lähetysmaittain vuonna 1994 (merikuljetukset)	104	4a. Fraktens andel av importvärdet enligt SITC-varuklassificeringen och enligt avsändningsländer år 1994 (sjötransporter)	104
4b. Rahdin osuus tuontiarvosta SITC-tavaruokituksen mukaan lähetysmaittain vuonna 1994 (lentokuljetukset)	106	4b. Fraktens andel av importvärdet enligt SITC-varuklassificeringen och enligt avsändningsländer år 1994 (flygtransporter)	106
X Liikennetilastot		X Trafikstatistik	
1. Ulkomaanliikenteessä maahan saapuneet kulku- neuvot vuosina 1985 - 1994	107	1. Transportmedel som anlänt till landet i utrikes- trafik åren 1985 - 1994	107
2a. Ulkomaanliikenteessä maahan saapuneet ajo- neuvot ja kontit tulopaikoittain vuonna 1994	108	2a. Fordon och containrar som anlänt till landet i utrikestrafik enligt ankomstort år 1994	108
2b. Ulkomaanliikenteessä maasta lähteneet ajoneu- vot ja kontit menopaikoittain vuonna 1994	109	2b. Fordon och containrar som avgått från landet i utrikestrafik enligt avgångsort år 1994	109
3a. Ulkomaanliikenteessä maahan saapuneet ajo- neuvot ja kontit rekisteröintimaittain vuonna 1994	110	3a. Fordon och containrar som anlänt till landet i utrikestrafik enligt registreringsländer år 1994	110
3b. Ulkomaanliikenteessä maasta lähteneet ajo- neuvot ja kontit rekisteröintimaittain vuonna 1994	111	3b. Fordon och containrar som avgått från landet i utrikestrafik enligt registreringsländer år 1994	111

	Sivu		Sid.
XI Veronkantotilastot		XI Skatteuppbörsstatistik	
1. Tullilaitoksen kanto tilinpidon mukaan vuosina 1975–1994	115	1. Uppböörden vid tullverket enligt räkenskaper åren 1975–1994	115
2a. Eri tullikohteluiden osuus tuonnista vuosina 1975–1994	116	2a. Olika tullbehandlingars andel av importen åren 1975–1994	116
2b. Tuonti tullikohtelun mukaan vuosina 1975–1994	117	2b. Importen enligt tullbehandling åren 1975–1994	117
2c. Tuontimaksunalainen tuonti vuosina 1975–1994	120	2c. Importen belagd med importavgift åren 1975–1994	120
3. Tuonti HS-ryhmittäin tullikohtelun mukaan vuosina 1971–1994	121	3. Importen enligt HS-kapitel och enligt tullbehandling åren 1971–1994	121
4. Tuontiverojen kanto verolajien mukaan vuonna 1994	123	4. Uppböörden av importskatter enligt skatteslag år 1994	123
5. Tuontiverojen kanto tavaraluokittain vuonna 1994	124	5. Uppböörden av importskatter enligt varukategorier år 1994	124
6. Tuontiverojen kanto tavaraluokittain verolajien mukaan vuonna 1994	125	6. Uppböörden av importskatter enligt varukategorier och enligt skatteslag år 1994	125
7. Tuonti verolajeittain HS-ryhmien mukaan vuonna 1994	131	7. Importen enligt skatteslag och enligt HS-kapitel år 1994	131
a) Koko tuonti	131	a) Totalimport	131
b) Yleinen tullikohtelu	132	b) Allmän tullbehandling	132
c) Eta-kohtelu	133	c) Eta-behandling	133
d) Efta-kohtelu	134	d) Efta-behandling	134
e) EEC-kohtelu	135	e) EEC-behandling	135
f) GSP-kohtelu	136	f) GSP-behandling	136
g) GSP-kohtelun saanut tuonti; tärkeimmät HS-alanimikkeet maittain	137	g) Import som erhållit GSP-behandling; de viktigaste HS-underpositionerna enligt länder	137
h) t-teollisuustullikohtelu	139	h) t-industritullbehandling	139
i) e-tullikohtelu	139	i) e-tullbehandling	139
j) Tuontimaksut	140	j) Importavgifter	140
k) Tulliverolain mukainen kohtelu	141	k) Behandling enligt tullskattelagen	141
l) Muun veron alainen tuonti	142	l) Importen belagd med andra skatter	142
8. Veronkanto maittain vuonna 1994	144	8. Skatteuppböörden enligt länder år 1994	144
a) Koko veronkanto ja tullinkanto	144	a) Totala skatteuppböörden och tulluppböörden	144
b) t- ja e-tullien kanto	147	b) Uppböörden av t- och e-tullar	147
c) Tuontimaksun kanto	148	c) Uppböörden av importavgift	148
d) Muut tuontiverot	149	d) Andra importskatter	149
XII Muut tilastot		XII Annan statistik	
1. Tuonti tullivarastojen ja vapaa-alueen kautta vuonna 1994	152	1. Import via tullager och friområde år 1994	152
2. Eräiden tavaroiden tuonti ja vienti maittain vuonna 1993	153	2. Importen och exporten av vissa varor enligt länder år 1993	153
3. Pientullaukset vuonna 1994	160	3. Småförtullningar år 1994	160
4. Kalastusalusten saalis vuonna 1994	160	4. Fiskefartygens fångst år 1994	160

Taulukko XI 7. c) Eta-kohtelu on lisätty Ulkomaankaupan vuosijulkaisuun vuonna 1994. Taulukoiden numerointia on tämän vuoksi vastaavasti muutettu.

Tabell XI 7. c) Eta-behandling har tillagts i Utrikeshandels årspublicktion 1994. Numrering i tabellerna har därför på motsvarande sätt förändrats.

LIST OF TABLES

	Page		Page
I Total foreign trade		VII Foreign trade by special grounds	
1. Trade exchange in 1980 – 1994	1	1. Processing in Finland and in foreign countries in 1994	46
2. Trade exchange by months in 1993 – 1994	1	2. Reparation in Finland and in foreign countries in 1994	46
II Imports by countries		3. Returned goods by HS-chapters in 1994	47
1. Imports by countries of origin and countries of consignment in 1994	2	4. Re-exports by HS-chapters in 1994	47
2. Imports by countries of origin divided by countries of consignment in 1994	4	5. Re-exports by countries of destination in 1994 ..	48
III Foreign trade by use of goods and by industries		6. Processing in Finland; the most important HS-headings by countries in 1994	48
1. Imports by use of goods in 1990 – 1994	7	7. Imports and exports of rented goods by HS-chapters in 1994	49
2. Exports by industries in 1990 – 1994	8	8a. Project exports by HS-chapters in 1994	49
3. Imports by industries in 1990 – 1994	9	8b. Project exports by countries in 1994	49
4. Exports by use of goods in 1990 – 1994	10	9a. As removable goods imported cars in 1983 – 1994 ..	50
5. Imports by use of goods and by countries of origin in 1994	11	9b. As removable goods imported cars by countries of registration in 1994	50
6. Exports by industries and by countries of destination in 1994	15	VIII Statistics on transportation	
7. Exports by use of goods and by groups of countries in 1994	20	1a. Import transports by mode of transport in 1985 – 1994	53
IV Unit value and volume index on foreign trade		1b. Export transports by mode of transport in 1985 – 1994	54
1. Imports by use of goods: unit value and volume index (1980 = 100) in 1985 – 1994	22	2. Transports of foreign trade by places of importation and exportation in 1985 – 1994	55
2. Exports by industries: unit value and volume index (1980 = 100) in 1985 – 1994	24	3a. Import transports by places of importation in 1994	56
3. Imports by industries: unit value and volume index (1980 = 100) in 1990 – 1994	26	3b. Export transports by places of exportation in 1994	58
4. Imports by SITC: unit value and volume index (1980 = 100) in 1990 – 1994	27	4a. Import transports by SITC-classification in 1994	60
5. Exports by SITC: unit value and volume index (1980 = 100) in 1990 – 1994	28	4b. Export transports by SITC-classification in 1994	63
6. Unit value index and terms of trade for foreign trade (1980 = 100) in 1980 – 1994	29	5a. Import transports by countries of consignment in 1994	66
7. Changes of export and import prices in foreign currency 1994/1993	29	5b. Export transports by countries of destination in 1994	69
V Statistics on currencies of foreign trade		6a. Import transports by countries of consignment and by SITC-classification in 1994	72
1. Imports by use of goods and by currencies in 1994	31	6b. Export transports by countries of destination and by SITC-classification in 1994	73
2. Exports by industries and by currencies in 1994	32	7a. Import transports by SITC-classification and by continents in 1994	74
3. Imports by countries of consignment and by currencies in 1994	33	7b. Export transports by SITC-classification and by continents in 1994	76
4. Exports by countries of destination and by currencies in 1994	34	8a. Import transports by places of importation and by SITC-classification in 1994	78
VI Statistics on concentration of foreign trade		8b. Export transports by places of exportation and by SITC-classification in 1994	80
1. The concentration of imports (importer in order of size) in 1994	36	9a. Import transports by places of importation and by countries of consignment in 1994	82
2. The concentration of imports (importer by size class) in 1994	38	9b. Export transports by places of exportation and by countries of destination in 1994	84
3. The concentration of exports (exporter in order of size) in 1994	41	10. Lorry transports by nationality of transport in 1994	86
4. The concentration of exports (exporter by size class) in 1994	43	11a. Lorry transports; imports by countries of consignment and by nationality of transports in 1994 ..	87
5. The number of exporters and importers by countries in 1994	45	11b. Lorry transports; exports by countries of destination and by nationality of transports in 1994 ..	87
		12a. Container transports; imports by places of importation in 1994	88
		12b. Container transports; exports by places of exportation in 1994	88

	Page		Page
13a. Container transports; imports by SITC-classification in 1994	89	XI Statistics on collection of taxes	
13b. Container transports; exports by SITC-classification in 1994	90	1. Collecting in the Customs Department by accounts in 1975 – 1994	115
14a. Container transports; imports by countries of consignment in 1994	91	2a. Share of different duty treatments in imports in 1975 – 1994	116
14b. Container transports; exports by countries of destination in 1994	92	2b. Import by duty treatment in 1975 – 1994	117
15a. Container transports; imports by countries of consignment and by SITC-classification in 1994	93	2c. Imports liable to import levy in 1975 – 1994	118
15b. Container transports; exports by countries of destination and by SITC-classification in 1994	94	3. Imports by HS-chapters and by duty treatment in 1971 – 1994	121
16a. Container transports; imports by places of importation and by countries of consignment in 1994	95	4. Collecting of import taxes by kinds of tax in 1994	123
16b. Container transports; exports by places of exportation and by countries of destination in 1994	96	5. Collecting of import taxes by goods categories in 1994	124
IX Statistics for cost of transportation		6. Collecting of import taxes by goods categories and by kinds of tax in 1994	125
1. Share of freight and insurance of import value in 1994	98	7. Imports by kinds of tax and by HS-chapters in 1994	131
2a. Share of freight and insurance of import value by countries of consignment in 1994 (sea transports)	99	a) Total imports	131
2b. Share of freight and insurance of import value by countries of consignment in 1994 (air transports)	100	b) General duty treatment	132
3a. Share of freight and insurance of import value by SITC-classification in 1994 (sea transports)	101	c) Eta-treatment	133
3b. Share of freight and insurance of import value by SITC-classification in 1994 (air transports)	103	d) Efta-treatment	134
4a. Share of freight of import value by SITC-classification and by countries of consignment in 1994 (sea transports)	104	e) EEC-treatment	135
4b. Share of freight of import value by SITC-classification and by countries of consignment in 1994 (air transports)	106	f) GSP-treatment	136
X Statistics on traffic		g) Imports which received GSP-treatment; most important HS-subheadings by countries	137
1. Vehicles arrived in foreign traffic in 1985 – 1994	107	h) t-industrial duty treatment	139
2a. Vehicles and containers arrived in foreign traffic by place of arrival in 1994	108	i) e-duty treatment	139
2b. Vehicles and containers departed in foreign traffic by place of departure in 1994	109	j) Import levies	140
3a. Vehicles and containers arrived in foreign traffic by countries of registration in 1994	110	k) Treatment by Customs Duty Act	141
3b. Vehicles and containers departed in foreign traffic by countries of registration in 1994	111	l) Imports by other taxes	142
		8. Collecting of taxes by countries in 1994	144
		a) Total collecting of taxes and collecting of duties	144
		b) Collecting of t- and e-rates of duty	147
		c) Collecting of import levies	148
		d) Other import taxes	149
		XII Other statistics	
		1. Imports through customs warehouses and free zone in 1994	152
		2. Imports and exports of certain goods by countries in 1993	153
		3. Consignments of small value in 1994	160
		4. Catch of fishing boats in 1994	160

Table XI 7. c) Eta-treatment has been included in the annual Foreign Trade publication in 1994. The Tables of the publication have therefore been correspondingly renumbered.

I 1. Kauppavaihto vuosina 1980 – 1994
Handelsomsättningen åren 1980 – 1994
Trade exchange in 1980 – 1994

Vuosi År Year	Milj. mk						Osuus koko kauppavaihdosta Andel av totalomsättningen Share of total exchange %
	Koko vaihto Totalom- sättningen Total exchange	Tuonti Import Imports	Vienti Export Exports	Kauppataase Handelsbalans Trade balance	Tuonti Import Imports	Vienti Export Exports	
1980	111 045	58 250	52 795	- 5 456	52,5	47,5	
1981	121 578	61 269	60 308	- 961	50,4	49,6	
1982	127 778	64 751	63 026	- 1 725	50,7	49,3	
1983	141 220	71 528	69 692	- 1 836	50,6	49,4	
1984	155 586	74 682	80 904	+ 6 223	48,0	52,0	
1985	165 548	81 520	84 028	+ 2 508	49,2	50,8	
1986	160 181	77 602	82 579	+ 4 978	48,4	51,6	
1987	174 261	86 696	87 564	+ 868	49,8	50,2	
1988	179 082	88 229	90 854	+ 2 625	49,3	50,7	
1989	205 301	105 519	99 782	- 5 737	51,4	48,6	
1990	204 354	103 027	101 327	- 1 700	50,4	49,6	
1991	180 586	87 744	92 842	+ 5 098	48,6	51,4	
1992	202 410	94 947	107 463	+ 12 515	46,9	53,1	
1993	237 279	103 167	134 112	+ 30 945	43,5	56,5	
1994	274 710	120 547	154 163	+ 33 617	43,9	56,1	

Jaksotusmuutuskorjatut luvut*)

1987	168 323	82 807	85 516	+ 2 710	49,2	50,8
1988	185 020	92 118	92 902	+ 783	49,8	50,2

I 2. Kauppavaihto kuukausittain vuosina 1993 – 1994
Handelsomsättningen på månader åren 1993 – 1994
Trade exchange by months in 1993 – 1994

1993 Kuukausi Månad Month	Milj. mk			1994 Kuukausi Månad Month	Milj. mk		
	Tuonti Import Imports	Vienti Export Exports	Kauppataase Handelsbalans Trade balance		Tuonti Import Imports	Vienti Export Exports	Kauppataase Handelsbalans Trade balance
I	6 646	9 288	+ 2 642	I	8 322	11 881	+ 3 559
II	9 089	10 662	+ 1 573	II	7 417	10 908	+ 3 491
III	10 393	11 456	+ 1 063	III	9 516	12 125	+ 2 609
IV	9 665	11 432	+ 1 766	IV	9 418	12 343	+ 2 925
V	7 757	11 389	+ 3 633	V	10 932	13 359	+ 2 427
VI	7 797	10 191	+ 2 393	VI	9 602	13 305	+ 3 704
VII	8 130	10 905	+ 2 774	VII	9 179	13 130	+ 3 951
VIII	8 240	10 131	+ 1 891	VIII	9 883	11 560	+ 1 676
IX	8 021	11 468	+ 3 447	IX	10 165	13 167	+ 3 002
X	8 432	13 909	+ 5 477	X	10 064	13 399	+ 3 335
XI	9 522	12 402	+ 2 880	XI	10 944	13 994	+ 3 050
XII	9 473	10 880	+ 1 407	XII	15 105	14 993	- 112

*) Vuosien 1987 ja 1988 jaksotusmuutuskorjatut luvut – Siffrorna för åren 1987 och 1988 med inverkan av ändringen i periodiseringen borträknad – The figures of 1987 and 1988 without the effect of the change in the statistical periods.

II 1. Tuonti alkuperämaittain ja lähetysmaittain vuonna 1994
Importen enligt ursprungsländer och avsändningsländer år 1994
Imports by countries of origin and countries of consignment in 1994

Maaryhmä/maa Ländergrupp/land Group of countries/country	Alkuperämaa Ursprungsländ Country of origin		Lähetysmaa Avsändningsland Country of consignment		Jälleenvienti lähetysmaasta Suomeen ¹⁾ Reexport från avsändnings- landet till Finland ¹⁾ Reexports to Finland	
	milj. mk	%	milj. mk	%	milj. mk	%
Koko tuonti – Totalimport – Total imports	120 547	100,0	120 547	100,0	21 342	100,0
OECD	93 226	77,3	97 899	81,2	19 536	91,5
Efta	21 888	18,2	26 497	22,0	5 442	25,5
EU	52 567	43,6	59 930	49,7	13 799	64,7
Muu Eur – Övr. Eur – Rest of Eur.	15 242	12,6	14 548	12,1	677	3,2
Keh.maat – U.länd. – Dvng c.	9 822	8,1	7 082	5,9	1 106	5,2
Eurooppa – Europa	89 696	74,4	100 974	83,8	19 918	93,3
AT Itävalta – Österrike	1 349	1,1	1 319	1,1	178	0,8
BE Belg. Lux.	3 291	2,7	4 196	3,5	1 566	7,3
BG Bulgaria – Bulgarien	71	0,1	66	0,1	1	0,0
BY V-Venäjä – Vitryssl.	36	0,0	30	0,0	2	0,0
CH Sveitsi – Schweiz	2 109	1,7	2 256	1,9	363	1,7
CZ Tshekinmaa – Tjeckien	438	0,4	361	0,3	5	0,0
DE Saksa – Tyskland	17 736	14,7	19 143	15,9	3 175	14,9
DK Tanska – Danmark	3 668	3,0	5 542	4,6	1 988	9,3
EE Viro – Estland	1 127	0,9	1 403	1,2	288	1,3
ES Espanja – Spanien	1 587	1,3	1 301	1,1	35	0,2
FO Färsaaret – Färöarna	25	0,0	21	0,0	–	–
FR Ranska – Frankrike	4 911	4,1	4 453	3,7	408	1,9
GB Iso-Brit. – Storbrit.	10 021	8,3	10 723	8,9	1 973	9,2
GR Kreikka – Grekland	328	0,3	278	0,2	1	0,0
HR Kroatia – Kroatien	17	0,0	10	0,0	0	0,0
HU Unkari – Ungern	410	0,3	386	0,3	12	0,1
IE Irlanti – Irland	896	0,7	927	0,8	346	1,6
IS Islanti – Island	93	0,1	89	0,1	0	0,0
IT Italia – Italien	4 685	3,9	4 098	3,4	76	0,4
LT Liettua – Litauen	127	0,1	157	0,1	38	0,2
LV Latvia – Lettland	162	0,1	368	0,3	213	1,0
MT Malta	9	0,0	2	0,0	0	0,0
NL Alankomaat – Nederl.	4 352	3,6	8 303	6,9	4 213	19,7
NO Norja – Norge	5 761	4,8	5 994	5,0	419	2,0
PL Puola – Polen	1 549	1,3	1 570	1,3	73	0,3
PT Portugali – Portugal	1 092	0,9	967	0,8	18	0,1
QM Makedonia – Makedon.	17	0,0	8	0,0	–	–
RO Romania – Rumänien	36	0,0	23	0,0	0	0,0
RU Venäjä – Ryssland	10 697	8,9	9 732	8,1	39	0,2
SE Ruotsi – Sverige	12 576	10,4	16 839	14,0	4 481	21,0
SI Slovenia – Slovenien	96	0,1	59	0,0	1	0,0
SK Slovákia – Slovakien	132	0,1	125	0,1	2	0,0
TR Turkki – Turkiet	209	0,2	158	0,1	1	0,0
UA Ukraina	82	0,1	70	0,1	2	0,0
Afrikka – Afrika	774	0,6	600	0,5	8	0,0
AO Angola	28	0,0	28	0,0	–	–
BI Burundi	6	0,0	5	0,0	–	–
CI Norsunluur. – Elfenb.k.	17	0,0	15	0,0	0	0,0
CM Kamerun	4	0,0	3	0,0	–	–
DZ Algeria – Algeriet	71	0,1	71	0,1	–	–
EG Egypti – Egypten	19	0,0	6	0,0	–	–
ET Etiopia – Etiopien	23	0,0	22	0,0	–	–
GH Ghana	6	0,0	2	0,0	–	–
KE Kenia – Kenya	87	0,1	86	0,1	3	0,0
MA Marokko – Marocko	158	0,1	114	0,1	0	0,0
MW Malawi	21	0,0	12	0,0	–	–
RW Ruanda – Rwanda	3	0,0	1	0,0	0	0,0
SD Sudan	5	0,0	5	0,0	–	–
SZ Swazimaa – Swaziland	3	0,0	1	0,0	–	–
TN Tunisia – Tunisien	26	0,0	16	0,0	0	0,0
TZ Tansania – Tanzania	25	0,0	20	0,0	1	0,0
UG Uganda	4	0,0	2	0,0	–	–
ZA Et.-Afr.tas – S.afr.r	246	0,2	183	0,2	4	0,0
ZM Sambia – Zambia	2	0,0	1	0,0	–	–

¹⁾ Tarkoittaa muun kuin lähetysmaan alkuperää olevan tavaran jälleenvientiä lähetysmaasta Suomeen – Avser reexport från avsändningslandet till Finland av vara med ursprung i annat land än avsändningslandet.

II 1. (Jatk. – Forts. – Cont. 1994)

Maaryhmä/maa Ländergrupp/land Group of countries/country		Alkuperämaa Ursprungsland Country of origin		Lähetysmaa Avsändningsland Country of consignment		Jälleenvienti lähetysmaasta Suomeen ¹⁾ Reexport från avsändnings- landet till Finland ¹⁾ Reexports to Finland	
		milj. mk	%	milj. mk	%	milj. mk	%
ZR	Zaire	6	0,0	–	–	–	–
ZW	Zimbabwe	9	0,0	5	0,0	–	–
Aasia – Asien		16 171	13,4	10 452	8,7	1 116	5,2
AE	Arabiemiir. – Arabemir.	66	0,1	66	0,1	1	0,0
BD	Bangladesh	37	0,0	29	0,0	0	0,0
CN	Kiina – Kina	1 830	1,5	658	0,5	6	0,0
CY	Kypros – Cypern	17	0,0	13	0,0	0	0,0
HK	Hongkong	840	0,7	1 399	1,2	823	3,9
ID	Indonesia – Indones.	219	0,2	161	0,1	2	0,0
IL	Israel	197	0,2	162	0,1	1	0,0
IN	Intia – Indien	249	0,2	196	0,2	1	0,0
IR	Iran	22	0,0	13	0,0	1	0,0
JP	Japani – Japan	7 838	6,5	4 998	4,1	30	0,1
KG	Kirgisia – Kirgisist.	2	0,0	2	0,0	–	–
KR	Korean tas – R. Korea	916	0,8	443	0,4	7	0,0
KZ	Kazahstan – Kazachst.	97	0,1	95	0,1	13	0,1
LA	Laos	12	0,0	9	0,0	–	–
LK	Sri Lanka	14	0,0	10	0,0	0	0,0
MM	Myanmar	2	0,0	0	0,0	–	–
MO	Macao	20	0,0	15	0,0	3	0,0
MY	Malesia – Malaysia	909	0,8	156	0,1	6	0,0
NP	Nepal	2	0,0	1	0,0	0	0,0
OM	Oman	32	0,0	32	0,0	–	–
PH	Filipp.	303	0,3	181	0,1	1	0,0
PK	Pakistan	94	0,1	79	0,1	0	0,0
SA	Saudi-Arab. – Saudiarab.	63	0,1	9	0,0	0	0,0
SG	Singapore	631	0,5	529	0,4	205	1,0
TH	Thaimaa – Thailand	516	0,4	393	0,3	4	0,0
TJ	Tadzikist. – Tadzjik.	20	0,0	20	0,0	–	–
TS	Turkmenia – Turkmen.	33	0,0	31	0,0	–	–
TW	Taiwan	1 146	1,0	726	0,6	12	0,1
UZ	Uzbekistan	14	0,0	3	0,0	–	–
VN	Vietnam	27	0,0	20	0,0	0	0,0
Amerikka – Amerika		13 036	10,8	8 086	6,7	293	1,4
CA	Kanada – Canada	839	0,7	577	0,5	50	0,2
US	USA	9 137	7,6	5 384	4,5	207	1,0
BS	Bahama	84	0,1	84	0,1	–	–
CR	Costa Rica	240	0,2	166	0,1	3	0,0
CU	Kuuba – Cuba	107	0,1	107	0,1	–	–
DO	Domin.tas. – Domin.r.	81	0,1	0	0,0	0	0,0
GT	Guatemala	109	0,1	92	0,1	0	0,0
HN	Honduras	38	0,0	33	0,0	0	0,0
JM	Jamaika – Jamaica	2	0,0	1	0,0	0	0,0
MX	Meksiko – Mexico	101	0,1	27	0,0	1	0,0
NI	Nicaragua	4	0,0	4	0,0	–	–
PA	Panama	223	0,2	165	0,1	3	0,0
PR	Puerto Rico	11	0,0	5	0,0	3	0,0
SV	El Salvador	15	0,0	5	0,0	–	–
AR	Argentiina – Argent.	117	0,1	75	0,1	4	0,0
BR	Brasilia – Brasilien	907	0,8	716	0,6	13	0,1
CL	Chile	196	0,2	138	0,1	0	0,0
CO	Kolumbia – Colombia	615	0,5	389	0,3	6	0,0
EC	Ecuador	93	0,1	48	0,0	1	0,0
PE	Peru	36	0,0	34	0,0	0	0,0
UY	Uruguay	20	0,0	16	0,0	1	0,0
VE	Venezuela	56	0,0	17	0,0	0	0,0
Oseania – Oceanien		868	0,7	434	0,4	6	0,0
AU	Australia – Austral.	694	0,6	329	0,3	6	0,0
FJ	Fidzi	9	0,0	1	0,0	–	–
NZ	U.Seelanti – Nya Zeel.	54	0,0	28	0,0	1	0,0
PG	Papua – Guinea	112	0,1	76	0,1	–	–

II 2. Tuonti alkuperämaittain jaettuna lähetysmaiden mukaan vuonna 1994
Importen enligt ursprungsländer fördelad enligt avsändningsländer år 1994
Imports by countries of origin divided by countries of consignment in 1994

Lähetysmaa Avsändningsland Country of con- signment		Alkuperämaa Ursprungsländ Country of origin	BE Belgia Belgien	DE Saksa Tyskland	DK Tanska Danmark	FR Ranska Frankr.	GB Iso-Brit. Storbrit.	NL Alanko- maat Nederl.	SE Ruotsi Sverige	Muut Andra Other	Yhteensä Summa Total
Alkuperämaa Ursprungsländ Country of origin		milj. mk									
AT	Itävalta – Österrike	1 140	3	62	4	1	2	18	62	56	1 349
BE	Belg. Lux.	2 629		73	93	22	7	138	306	24	3 291
CH	Sveitsi – Schweiz	1 892	4	68	39	2	5	12	70	17	2 109
CZ	Tshekinmaa – Tjeckien	356	0	11	1	0	1	1	9	59	438
DE	Saksa – Tyskland	15 967	167		323	23	47	208	763	238	17 736
DK	Tanska – Danmark	3 553	5	10		1	2	3	88	6	3 668
EE	Viro – Estland	1 116	0	1	0	0	1	0	4	6	1 127
ES	Espanja – Spanien	1 267	8	74	39	4	3	94	86	13	1 587
FR	Ranska – Frankrike	4 045	139	117	168		18	103	276	44	4 911
GB	Iso-Brit. – Storbrit.	8 750	83	63	144	21		302	588	71	10 021
GR	Kreikka – Grekland	277	4	10	4	0	2	4	20	6	328
HU	Unkari – Ungern	375	1	10	0	0	0	1	20	3	410
IE	Irlanti – Irland	581	39	11	22	0	50	24	163	7	896
IT	Italia – Italien	4 022	26	64	140	7	14	81	265	66	4 685
NL	Alankomaat – Nederl.	4 091	37	52	44	4	7		98	21	4 352
NO	Norja – Norge	5 575	2	1	97	0	2	16	66	2	5 761
PL	Puola – Polen	1 496	2	9	3	3	0	4	30	2	1 549
PT	Portugali – Portugal	949	4	25	41	1	4	19	41	8	1 092
RU	Venäjä – Ryssland	9 693	24	131	1	9	2	111	7	719	10 697
SE	Ruotsi – Sverige	12 359	54	57	25	4	6	29		42	12 576
SI	Slovenia – Slovenien	58	0	22	0	–	0	0	3	12	96
TR	Turkki – Turkiet	157	6	20	4	0	3	10	8	1	209
KE	Kenia – Kenya	83	–	1	0	–	2	0	0	0	87
MA	Marokko – Marocko	114	2	7	0	14	0	8	5	7	158
ZA	Et.-Afr.tas – S.afr.r.	180	7	23	0	0	4	23	3	6	246
CN	Kiina – Kina	652	20	73	39	5	20	92	128	801	1 830
HK	Hongkong	576	3	13	19	2	3	77	60	88	840
ID	Indonesia – Indones.	160	0	10	2	0	4	19	11	14	219
IL	Israel	161	19	3	0	1	2	5	3	3	197
IN	Intia – Indien	195	1	15	13	0	6	2	13	3	249
JP	Japani – Japan	4 968	164	870	125	34	449	642	294	293	7 838
KR	Korean tas – R.Korea	436	13	303	8	2	15	38	41	61	916
MY	Malesia – Malaysia	150	45	29	29	88	327	76	65	100	909
PH	Filipp.	180	3	11	3	1	32	39	8	28	303
PK	Pakistan	79	0	3	4	0	1	0	7	1	94
SA	Saudi-Arab. – Saudiar.	9	15	8	–	1	0	30	0	0	63
SG	Singapore	324	13	32	46	19	6	88	40	62	631
TH	Thaimaa – Thailand	389	5	21	7	1	3	56	13	21	516
TW	Taiwan	715	13	49	20	3	12	157	115	63	1 146
CA	Kanada – Canada	526	82	11	11	1	5	113	22	67	839
US	USA	5 177	370	496	438	123	886	813	559	275	9 137
CR	Costa Rica	162	18	53	0	–	0	2	1	4	240
DO	Domin.tas. – Domin.r.	0	26	0	–	0	0	54	0	0	81
GT	Guatemala	92	–	8	0	0	0	1	3	4	109
HN	Honduras	33	1	2	–	–	0	2	0	0	38
MX	Meksiko – Mexico	26	5	7	2	0	2	19	5	34	101
PA	Panama	162	0	16	0	–	0	4	40	1	223
AR	Argentiina – Argent.	71	0	2	3	3	0	30	8	1	117
BR	Brasilia – Brasilien	703	35	30	3	3	2	106	15	10	907
CL	Chile	138	14	13	0	0	1	17	13	1	196
CO	Kolumbia – Colombia	383	1	23	0	–	0	194	1	12	615
EC	Ecuador	48	0	43	0	0	0	0	0	1	93
AU	Australia – Austral.	323	62	4	1	0	2	275	5	23	694
NZ	U.Seelanti – Nya Zeel.	27	5	8	1	0	5	2	2	5	54

III ULKOMAANKAUPPA TAVARAN KÄYTTÖTAR- KOITUKSEN JA VALMISTAVAN TOIMIALAN MUKAAN

Ulkomaankaupasta on esitetty tietoja tavarankäyttötarkoituksen ja valmistavan toimialan mukaan luokiteltuna vuodesta 1957 lähtien. Toimialaluokitus on tarkoitettu lähinnä vientiä varten ja tavarankäyttötarkoituksen mukainen luokitus tuontia varten. Vuodesta 1975 lähtien tuontitiedot ovat kuitenkin saatavissa myös valmistavan toimialan ja vuodesta 1977 lähtien vientitiedot tavarankäyttötarkoituksen mukaan luokiteltuna. Tuonnissa käytettävä toimialaluokitus poikkeaa hieman viennin vastaavasta luokituksesta.

Tavaraluokitukset on muodostettu HS-nimikkeistöä siten, että kullekin HS-animikkeelle on määritelty toimiala ja käyttötarkoitus alanimikkeen pääasiallisen sisällön mukaan. Toimialaluokitus perustuu kansainväliseen ISIC:n (International Standard Industrial Classification of All Economic Activities) luokitukseen. Tavaraluokitusten tekstit on esitetty vain suomeksi. Ruotsin- ja englanninkieliset tekstit on julkaisun liitteessä.

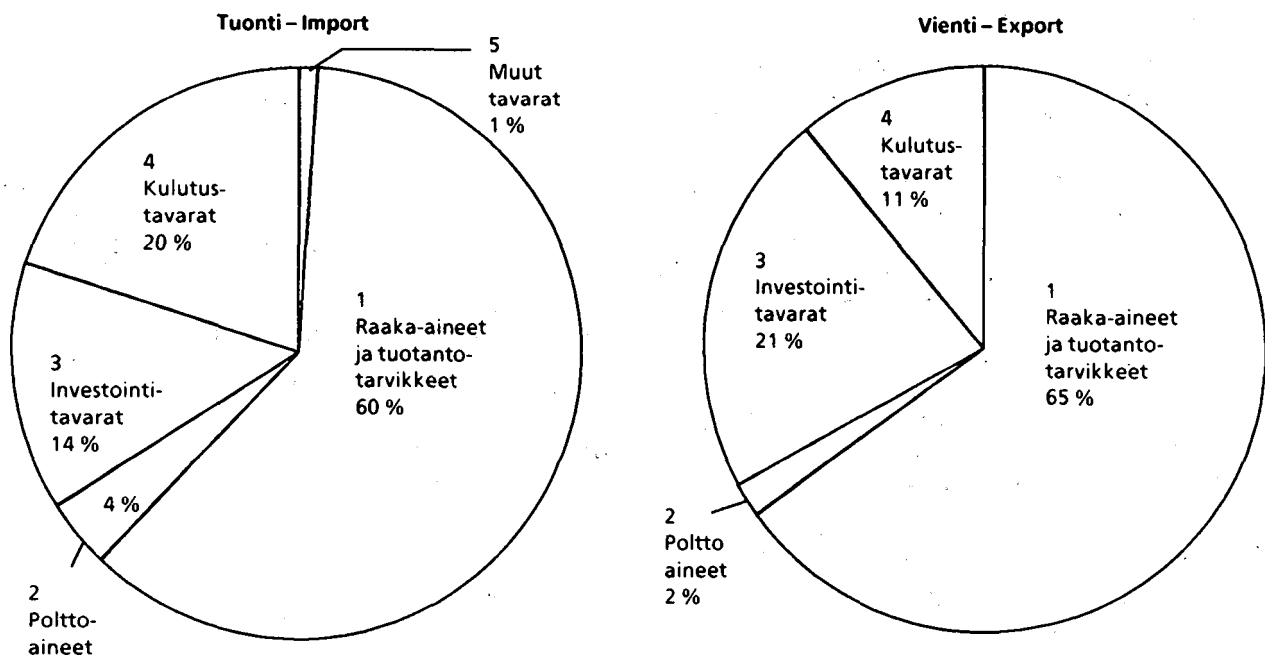
III UTRIKESHANDELN ENLIGT VARORNAS AN- VÄNDNING OCH TILLVERKANDE NÄRINGS- GREN

Sedan 1957 har uppgifter klassificerats enligt varornas användning och tillverkande näringsgren presenterats över utrikeshandeln. Klassificeringen enligt näringsgren är närmast avsedd för exporten och enligt varornas användning för importen. Sedan 1975 har uppgifter över importen funnits tillgängliga även klassificerade enligt tillverkande näringsgren och sedan 1977 uppgifter över exporten enligt användningssyfte. Den näringsgrensklassifikation som används för importen avviker något från den klassifikation som används för exporten.

Varuklassificeringarna baserar sig på HS-nomenklaturen så att för varje HS-underposition fastställs en näringsgren och ett användningssyfte som baserats på underpositionens huvudsakliga innehåll. Näringsgrensklassifikationen grundar sig på den internationella ISIC (International Standard Industrial Classification of All Economic Activities) klassificeringen. Varuklassificeringstexterna finns endast på finska. De svenska och engelska texterna finns publicerade i bilagan.

Ulkomaankauppa tavarankäytön mukaan vuonna 1994

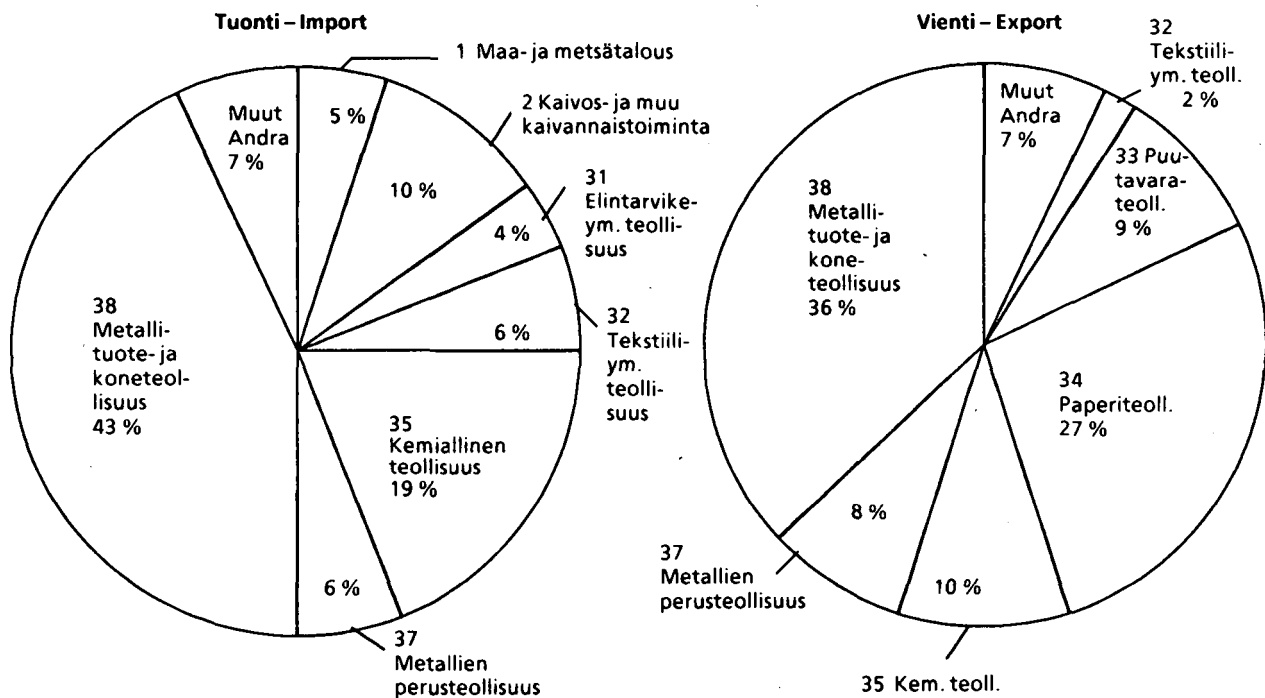
Utrikeshandeln enligt varornas användning år 1994



1 Råmaterial och produktionsföremål, 2 Bränslen, 3 Investeringsvaror, 4 Konsumtionsvaror, 5 Andra varor

Ulkomaankauppa valmistavan toimialan mukaan vuonna 1994

Utrikeshandeln enligt tillverkande näringsgren år 1994



1 Lantbruk och skogshushållning samt fiske, 2 Brytning av mineralprodukter, 31 Livsmedels-, dryckesvaru- och tobaksindustri, 32 Textil-, beklädnads- och läderindustri, 33 Trävaruindustri, 34 Pappers- och grafisk industri, 35 Kemisk industri, 37 Metallbasindustri, 38 Metallprodukt- och maskinindustri

III 1. Tuonti tavaroiden käytön mukaan vuosina 1990 – 1994
Importen enligt varornas användning åren 1990 – 1994
Imports by use of goods in 1990 – 1994

Tavaraluokka/maaryhmä Varukategori/ländergrupp Goods category/group of countries	Milj. mk					%				
	1990	1991	1992	1993	1994	1990	1991	1992	1993	1994
Koko tuonti – Totalimport – Total imports	103 027	87 744	94 947	103 167	120 547	100,0	100,0	100,0	100,0	100,0
1 Raaka-aineet ja tuotantotarvikkeet	55 473	48 808	55 471	60 989	72 698	53,8	55,6	58,4	59,1	60,3
11 Maa- ja metsätalouteen	873	843	941	1 013	1 118	0,8	1,0	1,0	1,0	0,9
13 Teollisuuteen	48 458	42 630	48 969	54 479	65 691	47,0	48,6	51,6	52,8	54,5
131 Elintarvike-, juoma- ja tupakateollisuuteen	2 226	2 196	2 516	3 200	3 977	2,2	2,5	2,7	3,1	3,3
132 Tekstiili-, vaate- ja nahkateollisuuteen	2 987	2 306	2 473	2 781	3 196	2,9	2,6	2,6	2,7	2,7
1322 Langat	520	385	415	492	567	0,5	0,4	0,4	0,5	0,5
1323 Kankaat ja neulokset	1 273	1 040	1 079	1 121	1 216	1,2	1,2	1,1	1,1	1,0
133 Puutavaraiteollisuuteen	653	585	757	685	861	0,6	0,7	0,8	0,7	0,7
134 Paperi- ja graafiseen teollisuuteen	3 634	3 388	4 504	4 665	5 299	3,5	3,9	4,7	4,5	4,4
135 Kemialliseen teollisuuteen	14 496	13 554	14 167	15 883	17 410	14,1	15,4	14,9	15,4	14,4
1351 Raakaöljy	6 255	6 258	5 972	6 181	6 543	6,1	7,1	6,3	6,0	5,4
136 Savi-, lasi- ja kivenjalostusteollisuuteen	517	420	459	500	581	0,5	0,5	0,5	0,5	0,5
137 Metallien perusteollisuuteen	3 580	3 483	4 341	4 425	4 815	3,5	4,0	4,6	4,3	4,0
138 Metallituote- ja koneiteollisuuteen	19 648	16 105	19 117	21 595	28 731	19,1	18,4	20,1	20,9	23,8
1381 Valssaus tuotteet	1 878	1 357	1 461	1 891	2 434	1,8	1,5	1,5	1,8	2,0
1384/ Koneiteollisuuden tuotantotarvikkeet	5 064	4 097	4 800	5 243	6 524	4,9	4,7	5,1	5,1	5,4
1385 Sähköteknisen teollisuuden tuotantotarvikkeet	5 438	4 629	5 923	8 323	11 534	5,3	5,3	6,2	8,1	9,6
1386 Kulkuneuvoteollisuuden tuotantotarvikkeet	5 484	4 671	5 475	4 544	6 185	5,3	5,3	5,8	4,4	5,1
139 Muuhun teollisuuteen	716	595	635	744	820	0,7	0,7	0,7	0,7	0,7
15 Rakennustoimintaan	3 357	2 649	2 693	2 662	3 200	3,3	3,0	2,8	2,6	2,7
19 Muuhun toimintaan	2 785	2 685	2 868	2 834	2 690	2,7	3,1	3,0	2,7	2,2
2 Polttoaineet	3 571	3 137	3 740	4 708	5 146	3,5	3,6	3,9	4,6	4,3
21 Kiinteät polttoaineet	1 186	1 054	869	1 259	1 578	1,2	1,2	0,9	1,2	1,3
22 Nestemäiset polttoaineet	1 558	1 175	1 872	2 293	2 275	1,5	1,3	2,0	2,2	1,9
3 Investointitavarat	19 365	13 972	13 352	15 396	17 228	18,8	15,9	14,1	14,9	14,3
31 Maa- ja metsätalouteen	1 354	715	407	413	549	1,3	0,8	0,4	0,4	0,5
32 Kuljetusneuvot	4 104	2 591	2 080	3 492	2 273	4,0	3,0	2,2	3,4	1,9
33 Muut koneet ja laitteet	13 907	10 666	10 865	11 491	14 406	13,5	12,2	11,4	11,1	12,0
4 Kulutustavarat	23 889	21 193	20 826	21 065	24 619	23,2	24,2	21,9	20,4	20,4
41 Elintarvikkeet, juomat ja tupakka	3 303	3 530	3 983	4 338	5 103	3,2	4,0	4,2	4,2	4,2
42 Tekstiili- ja vaatetustavarat	4 502	4 233	4 267	4 195	4 757	4,4	4,8	4,5	4,1	3,9
43 Muut lyhytaikaiset kulutustavarat	5 730	5 603	6 158	6 535	7 030	5,6	6,4	6,5	6,3	5,8
44 Henkilöautot	4 473	2 990	2 457	2 313	3 355	4,3	3,4	2,6	2,2	2,8
45 Muut kestävät kulutustavarat	5 881	4 839	3 960	3 684	4 374	5,7	5,5	4,2	3,6	3,6
5 Muut tavarat	728	633	1 560	1 009	857	0,7	0,7	1,6	1,0	0,7

III 2. Vienti toimialojen mukaan vuosina 1990 – 1994
Exporten fördelad enligt näringsgrenar åren 1990 – 1994
Exports by industries in 1990 – 1994

Tavaruokka/maaryhmä Varukategori/ländergrupp Goods category/group of countries	Milj. mk					%				
	1990	1991	1992	1993	1994	1990	1991	1992	1993	1994
Koko vienti – Totalexport – Total exports	101 327	92 842	107 463	134 112	154 163	100,0	100,0	100,0	100,0	100,0
1 Maa- ja metsätalous sekä kalastus	885	1 053	1 088	1 729	2 922	0,9	1,1	1,0	1,3	1,9
11 Maatalous	699	887	860	1 333	2 254	0,7	1,0	0,8	1,0	1,5
1122 Turkikset, valmistamattomat	430	465	411	595	1 087	0,4	0,5	0,4	0,4	0,7
12 Metsätalous	152	134	185	354	620	0,2	0,1	0,2	0,3	0,4
2 Kaivos- ja muu kaivannaistoiminta	410	423	431	500	602	0,4	0,5	0,4	0,4	0,4
3 Teollisuus	99 993	91 300	105 876	131 824	150 525	98,7	98,3	98,5	98,3	97,6
31 Elintarvike-, juoma- ja tupakateollisuus	2 236	1 933	2 330	3 545	4 132	2,2	2,1	2,2	2,6	2,7
32 Tekstiili-, vaate- ja nahkateollisuus	3 325	2 614	2 784	3 038	3 454	3,3	2,8	2,6	2,3	2,2
321 Tekstiilit	908	942	1 099	1 217	1 447	0,9	1,0	1,0	0,9	0,9
322 Vaatteet	1 884	1 268	1 239	1 246	1 308	1,9	1,4	1,2	0,9	0,8
33 Puutavateollisuus	7 810	6 986	7 892	10 915	14 198	7,7	7,5	7,3	8,1	9,2
331 Sahattu ja höylätty puutavara, ml. karkeasti syrjäyty	4 432	4 034	4 629	6 096	7 910	4,4	4,3	4,3	4,5	5,1
332 Vaneri, vaneriviilu ja rimalevy	1 962	1 467	1 584	2 154	2 422	1,9	1,6	1,5	1,6	1,6
34 Paperi ja graafinen teollisuus	31 668	29 693	32 587	37 440	41 249	31,3	32,0	30,3	27,9	26,8
341 Paperimassa	3 878	2 800	2 902	2 935	3 742	3,8	3,0	2,7	2,2	2,4
343 Pahvi ja kartonki	4 901	4 980	5 817	5 955	6 342	4,8	5,4	5,4	4,4	4,1
344 Paperi	20 133	19 519	20 996	24 967	26 785	19,9	21,0	19,5	18,6	17,4
345 Pahvi- ja paperituotteet	1 752	1 411	1 770	2 200	2 792	1,7	1,5	1,6	1,6	1,8
35 Kemiallinen teollisuus	9 541	10 538	12 167	14 209	15 727	9,4	11,4	11,3	10,6	10,2
36 Savi-, lasi- ja kivenjalostusteollisuus	1 096	1 101	1 392	1 772	2 008	1,1	1,2	1,3	1,3	1,3
37 Metallien perusteollisuus	8 091	8 588	10 291	11 825	12 763	8,0	9,3	9,6	8,8	8,3
371 Rauta ja teräs	4 883	5 823	6 729	7 803	8 610	4,8	6,3	6,3	5,8	5,6
372 Kupari	1 599	1 494	1 965	2 185	2 145	1,6	1,6	1,8	1,6	1,4
38 Metallituote- ja koneteollisuus	35 492	29 189	35 740	48 166	55 894	35,0	31,4	33,3	35,9	36,3
381 Metallituotteet	2 958	2 396	2 990	4 372	4 632	2,9	2,6	2,8	3,3	3,0
383 Puutavateollisuuskoneet	258	207	194	307	445	0,3	0,2	0,2	0,2	0,3
384 Paperiteollisuuskoneet	3 380	1 521	1 746	2 948	2 813	3,3	1,6	1,6	2,2	1,8
385 Kotitalouskoneet ja elektroniset viihdelaitteet	1 147	1 027	1 065	1 414	1 534	1,1	1,1	1,0	1,1	1,0
386 Sähkökoneet ja -laitteet, muualle kuulumattomat; kaapelit	7 253	6 038	8 028	13 384	17 961	7,2	6,5	7,5	10,0	11,7
388 Kuljetusneuvot ja niiden osat	7 508	6 787	8 125	8 525	8 041	7,4	7,3	7,6	6,4	5,2
3881 Laivat ja niiden moottorit	2 869	2 049	2 120	3 783	2 309	2,8	2,2	2,0	2,8	1,5
3883 Autot ja niiden moottorit	3 176	3 705	4 932	3 492	4 627	3,1	4,0	4,6	2,6	3,0
39 Muu teollisuus	735	657	695	913	1 100	0,7	0,7	0,6	0,7	0,7
4 Muu toiminta	24	53	53	42	89	0,0	0,1	0,0	0,0	0,1
5 Muut tavarat	15	12	14	17	25	0,0	0,0	0,0	0,0	0,0

III 3. Tuonti toimialojen mukaan vuosina 1990 – 1994

Importen enligt näringsgrenar åren 1990 – 1994

Imports by industries in 1990 – 1994

Tavaraluokka Varukategori Goods category	Milj. mk					Osuus koko tuonnista Andel av totalimporten % Share of total imports				
	1990	1991	1992	1993	1994	1990	1991	1992	1993	1994
Koko tuonti – Totalimport – Total imports	103 027	87 744	94 947	103 167	120 547	100,0	100,0	100,0	100,0	100,0
1 Maa- ja metsätalous sekä kalastus	3 514	3 348	3 934	4 445	5 515	3,4	3,8	4,1	4,3	4,6
11 Maatalous	2 522	2 548	2 773	3 288	4 095	2,4	2,9	2,9	3,2	3,4
12 Metsätalous	955	759	1 121	1 102	1 301	0,9	0,9	1,2	1,1	1,1
2 Kaivos- ja muu kaivannaistoiminta	10 616	10 324	10 478	11 574	12 578	10,3	11,8	11,0	11,2	10,4
21 Kivihili, raakaöljy ja maakaasu	8 265	8 215	7 835	8 596	9 411	8,0	9,4	8,3	8,3	7,8
23 Malmikaivos- ja muu kaivannaistoiminta	2 351	2 109	2 643	2 978	3 166	2,3	2,4	2,8	2,9	2,6
3 Teollisuus	87 526	72 811	79 189	85 929	101 329	85,0	83,0	83,4	83,3	84,1
31 Elintarvike-, juoma- ja tupakkateollisuus	3 232	3 336	3 833	4 368	5 040	3,1	3,8	4,0	4,2	4,2
311 Elintarviketeollisuuden tuotteet	2 697	2 776	3 221	3 653	4 313	2,6	3,2	3,4	3,5	3,6
313 Juoma- ja tupakkateollisuuden tuotteet	535	560	612	715	727	0,5	0,6	0,6	0,7	0,6
32 Tekstiili-, vaate- ja nahkateollisuus	7 481	6 474	6 438	6 409	7 273	7,3	7,4	6,8	6,2	6,0
321 Tekstiilit	2 924	2 399	2 435	2 511	2 809	2,8	2,7	2,6	2,4	2,3
322 Vaatteet	3 460	3 254	3 276	3 240	3 615	3,4	3,7	3,5	3,1	3,0
33 Puutavaraiteollisuus	1 675	1 400	1 408	1 106	1 389	1,6	1,6	1,5	1,1	1,2
331 Puutavaraiteollisuuden tuotteet, pl. huonekalut	845	645	734	599	738	0,8	0,7	0,8	0,6	0,6
332 Huonekalut	830	755	675	508	651	0,8	0,9	0,7	0,5	0,5
34 Paperi- ja graafinen teollisuus	2 268	2 199	2 796	2 762	3 038	2,2	2,5	2,9	2,7	2,5
341 Paperiteollisuuden tuotteet	1 557	1 506	2 074	2 025	2 280	1,5	1,7	2,2	2,0	1,9
342 Graafisen teollisuuden tuotteet	711	693	722	737	757	0,7	0,8	0,8	0,7	0,6
35 Kemiaallinen teollisuus	16 815	15 043	17 616	20 214	22 406	16,3	17,1	18,6	19,6	18,6
351 Maaöljy- ja kivihilituotteet	2 573	2 311	3 109	3 410	3 454	2,5	2,6	3,3	3,3	2,9
352 Muoviraaka-aineet	2 282	1 855	2 011	2 399	2 664	2,2	2,1	2,1	2,3	2,2
353 Muoviteollisuuden tuotteet	2 148	1 874	2 049	2 181	2 448	2,1	2,1	2,2	2,1	2,0
355 Kumiteollisuuden tuotteet	1 453	1 089	1 218	1 328	1 622	1,4	1,2	1,3	1,3	1,3
36 Savi-, lasi- ja kivenjalostusteollisuus	1 660	1 412	1 532	1 566	1 747	1,6	1,6	1,6	1,5	1,4
37 Metallien perusteollisuus	5 471	4 667	5 145	5 787	7 332	5,3	5,3	5,4	5,6	6,1
371 Rauta ja teräs	3 508	3 010	3 136	3 562	4 339	3,4	3,4	3,3	3,5	3,6
38 Metallituote- ja koneteollisuus	47 234	36 786	39 008	42 245	51 546	45,8	41,9	41,1	40,9	42,8
381 Metallituotteet	3 281	2 546	2 840	2 798	3 294	3,2	2,9	3,0	2,7	2,7
382 Koneet ja laitteet, pl. sähkökoneet ja -laitteet	18 229	13 755	14 874	15 401	18 754	17,7	15,7	15,7	14,9	15,6
383 Sähkökoneet ja -laitteet sekä kaapelit	9 405	8 385	9 618	12 148	16 388	9,1	9,6	10,1	11,8	13,6
384 Kuljetusneuvot ja niiden osat	13 184	9 360	8 752	8 838	9 571	12,8	10,7	9,2	8,6	7,9
39 Muu teollisuus	1 692	1 494	1 414	1 472	1 557	1,6	1,7	1,5	1,4	1,3
4 Muu toiminta	1 267	1 210	1 318	1 192	1 100	1,2	1,4	1,4	1,2	0,9
5 Muut tavarat	103	52	29	27	25	0,1	0,1	0,0	0,0	0,0

1 Lantbruk och skogshushållning samt fiske – Agriculture, forestry and fishing, 11 Lantbruk – Agriculture, 12 Skogshushållning – Forestry, 2 Brytning av mineralprodukter – Mining and quarrying, 21 Stenkol, råolja och naturgas – Coal, crude oil and natural gas, 23 Malmbrytning och annan brytning och utvinning – Metal ore mining and other mining, 3 Industri – Industry, 31 Livsmedels-, dryckesvaru- och tobaksindustri – Food, beverage and tobacco industry, 311 Livsmedelsindustrins produkter – Products of food industry, 313 Dryckesvaru- och tobaksindustrins produkter – Products of beverage and tobacco industry, 32 Textil-, beklädnads- och läderindustri – Textile, clothing and leather industry, 321 Textilier – Textiles, 322 Kläder – Clothes, 33 Trävaruindustri – Wood industry, 331 Trävaruindustrins produkter, utom möbler – Products of wood industry, excl. furniture, 332 Möbler – Furniture, 34 Pappers- och grafisk industri – Paper and graphic industry, 341 Pappersindustrins produkter – Products of paper industry, 342 Grafiska industrins produkter – Products of graphic industry, 35 Kemisk industri – Chemical industry, 351 Jordölje- och stenkolsprodukter – Petroleum and coal products, 352 Plastråämnen – Plastic materials, 353 Plastindustrins produkter – Products of plastics industry, 355 Gummiindustrins produkter – Products of rubber industry, 36 Lervaru-, glas- och stenförädlingsindustri – Pottery, glass and stone processing industry, 37 Metallbasindustri – Basic metal industry, 371 Järn och stål – Iron and steel, 38 Metallprodukt- och maskinindustri – Metal product and machine industry, 381 Metallprodukter – Metal products, 382 Maskiner och apparater, icke-elektriska – Machinery and equipment, excl. electrical machinery and equipment, 383 Elektriska maskiner och apparater samt kablar – Electrical machinery and equipment; cables, 384 Transportmedel och delar till dessa – Transport equipment and parts thereof, 39 Annan industri – Other industry, 4 Annan verksamhet – Other activity, 5 Andra varor – Other articles.

III 4. Vienti tavaroiden käytön mukaan vuosina 1990 – 1994

Exporten enligt varornas användning åren 1990 – 1994

Exports by use of goods in 1990 – 1994

Tavaraluokka Varukategori Goods category	Milj. mk					Osuus koko viennistä Andel av totalexporten Share of total exports				
	1990	1991	1992	1993	1994	1990	1991	1992	1993	1994
Koko vienti – Totalexport – Total exports	101 327	92 842	107 463	134 112	154 163	100,0	100,0	100,0	100,0	100,0
1 Raaka-aineet ja tuotantotarvikkeet	67 828	63 532	71 274	87 167	100 601	66,9	68,4	66,3	65,0	65,3
11 Maa- ja metsätalouteen	404	536	519	628	664	0,4	0,6	0,5	0,5	0,4
13 Teollisuuteen	63 140	59 146	65 840	79 361	91 454	62,3	63,7	61,3	59,2	59,3
131 Elintarvike-, juoma- ja tupakkateollisuuteen	1 502	1 321	1 384	1 803	1 754	1,5	1,4	1,3	1,3	1,1
132 Tekstiili-, vaate- ja nahkateollisuuteen	1 973	1 899	2 045	2 466	3 247	1,9	2,0	1,9	1,8	2,1
1323 Kankaat ja neulokset	469	517	601	643	799	0,5	0,6	0,6	0,5	0,5
1324 Vuodat ja turkkiset	597	628	615	845	1 394	0,6	0,7	0,6	0,6	0,9
133 Puutavateollisuuteen	6 878	5 915	6 696	9 050	11 457	6,8	6,4	6,2	6,7	7,4
134 Paperi- ja graafiseen teollisuuteen	29 664	28 065	30 657	35 171	38 633	29,3	30,2	28,5	26,2	25,1
135 Kemialliseen teollisuuteen	5 104	5 004	5 554	6 762	7 903	5,0	5,4	5,2	5,0	5,1
136 Savi-, lasi- ja kivenjalostusteollisuuteen	307	358	525	577	744	0,3	0,4	0,5	0,4	0,5
137 Metallien perusteollisuuteen	1 218	1 129	1 562	1 692	2 011	1,2	1,2	1,5	1,3	1,3
138 Metallituote- ja koneteollisuuteen	16 199	15 081	17 018	21 401	25 211	16,0	16,2	15,8	16,0	16,4
1381 Valsaustuotteet	4 207	4 990	5 670	6 409	7 010	4,2	5,4	5,3	4,8	4,5
1384 Koneteollisuuden tuotantotarvikkeet	4 611	3 519	3 777	4 915	5 595	4,6	3,8	3,5	3,7	3,6
1385 Sähkötekniikan teollisuuden tuotantotarvikkeet	3 294	2 784	3 291	4 875	6 406	3,3	3,0	3,1	3,6	4,2
1386 Kulkuneuvoteollisuuden tuotantotarvikkeet	2 034	1 974	2 175	2 893	3 712	2,0	2,1	2,0	2,2	2,4
139 Muuhun teollisuuteen	295	374	398	438	494	0,3	0,4	0,4	0,3	0,3
15 Rakennustoimintaan	3 454	3 037	3 899	5 901	6 985	3,4	3,3	3,6	4,4	4,5
19 Muuhun toimintaan	830	814	1 016	1 278	1 498	0,8	0,9	0,9	1,0	1,0
2 Polttoaineet	1 217	2 455	3 203	3 309	2 947	1,2	2,6	3,0	2,5	1,9
22 Nestemäiset polttoaineet	1 217	2 455	3 203	3 309	2 946	1,2	2,6	3,0	2,5	1,9
3 Investointitavarat	19 882	15 320	19 303	28 961	32 929	19,6	16,5	18,0	21,6	21,4
31 Maa- ja metsätalouteen	692	530	588	738	1 003	0,7	0,6	0,5	0,6	0,7
32 Kuljetusneuvot	3 947	3 262	3 613	5 585	4 575	3,9	3,5	3,4	4,2	3,0
33 Muut koneet ja laitteet	15 242	11 529	15 102	22 638	27 351	15,0	12,4	14,1	16,9	17,7
4 Kulutustavarat	12 379	11 510	13 653	14 621	17 610	12,2	12,4	12,7	10,9	11,4
41 Elintarvikkeet, juomat ja tupakka	1 822	1 658	2 020	3 183	4 400	1,8	1,8	1,9	2,4	2,9
42 Tekstiili- ja vaatetustavarat	2 346	1 578	1 582	1 688	1 861	2,3	1,7	1,5	1,3	1,2
43 Muut lyhytaikaiset kulutustavarat	3 310	3 029	3 557	4 281	4 991	3,3	3,3	3,3	3,2	3,2
44 Henkilöautot	1 930	2 371	3 272	1 400	1 927	1,9	2,6	3,0	1,0	1,3
45 Muut kestävät kulutustavarat	2 973	2 873	3 222	4 070	4 430	2,9	3,1	3,0	3,0	2,9
5 Muut tavarat	21	25	30	55	76	0,0	0,0	0,0	0,0	0,0

III 5. Tuonti tavaroiden käytön mukaan alkuperämaittain vuonna 1994

Importen enligt varornas användning och enligt ursprungsländer år 1994

Imports by use of goods and by countries of origin in 1994

	Arvo Värde Value milj. mk	Osuus Andel Share %		Arvo Värde Value milj. mk	Osuus Andel Share %		Arvo Värde Value milj. mk	Osuus Andel Share %
1 Raaka-aineet ja tuotantotarvikkeet	72 698	100,0	CA Kanada - Canada	672	0,9	SI Slovenia - Slovenien	59	0,1
AT Itävalta - Österrike	866	1,2	US USA	5 176	7,1	SK Slovakia - Slovakien	68	0,1
BE Belg. Lux.	1 775	2,4	CR Costa Rica	86	0,1	TR Turkki - Turkiet	87	0,1
BG Bulgaria - Bulgarien	29	0,0	CU Kuuba - Cuba	107	0,1	UA Ukraina	77	0,1
BY V-Venäjä - Vitryssl.	28	0,0	DO Domin.tas. - Domin.r.	79	0,1	AO Angola	13	0,0
CH Sveitsi - Schweiz	1 046	1,4	GT Guatemala	101	0,1	CI Norsunluur. - Elfenb.k.	16	0,0
CZ Tshekinmaa - Tjeckien	267	0,4	HN Honduras	33	0,0	ET Etiopia - Etiopien	23	0,0
DE Saksa - Tyskland	11 212	15,4	MX Meksiko - Mexico	79	0,1	KE Kenia - Kenya	84	0,1
DK Tanska - Danmark	1 920	2,6	SV El Salvador	15	0,0	MA Marokko - Marocko	22	0,0
EE Viro - Estland	600	0,8	AR Argentiina - Argent.	82	0,1	MW Malawi	21	0,0
ES Espanja - Spanien	753	1,0	BR Brasilia - Brasilien	859	1,2	TN Tunisia - Tunisien	20	0,0
FR Ranska - Frankrike	2 998	4,1	CL Chile	155	0,2	TZ Tansania - Tanzania	24	0,0
GB Iso-Brit. - Storbrit.	6 410	8,8	CO Kolumbia - Colombia	547	0,8	ZA Et.-Afr.tas - S.afr.r.	90	0,1
GR Kreikka - Grekland	196	0,3	PE Peru	35	0,0	AE Arabiemiir. - Arabemir.	63	0,1
HU Unkari - Ungern	216	0,3	UY Uruguay	12	0,0	CN Kiina - Kina	271	0,4
IE Irlanti - Irland	381	0,5	VE Venezuela	44	0,1	HK Hongkong	498	0,8
IS Islanti - Island	78	0,1	AU Australia - Austral.	644	0,9	ID Indonesia - Indones.	42	0,1
IT Italia - Italien	2 448	3,4	NZ U.Seelanti - Nya Zeel.	28	0,0	IL Israel	61	0,1
LT Liettua - Litauen	53	0,1	PG Papua-Guinea	111	0,2	IN Intia - Indien	94	0,1
LV Latvia - Lettland	100	0,1	11 Maa- ja metsätalou-			IR Iran	11	0,0
NL Alankomaat - Nederl.	2 936	4,0	teen	1 118	100,0	JP Japani - Japan	4 507	6,9
NO Norja - Norge	4 703	6,5	BE Belg. Lux.	50	4,5	KR Korean tas - R. Korea	558	0,8
PL Puola - Polen	407	0,6	CH Sveitsi - Schweiz	18	1,6	KZ Kazahstan - Kazachst.	76	0,1
PT Portugali - Portugal	391	0,5	DE Saksa - Tyskland	225	20,1	MY Malesia - Malaysia	608	0,9
RO Romania - Rumänien	15	0,0	DK Tanska - Danmark	142	12,7	OM Oman	32	0,0
RU Venäjä - Ryssland	6 565	9,0	FR Ranska - Frankrike	72	6,4	PH Filipp.	194	0,3
SE Ruotsi - Sverige	8 331	11,5	GB Iso-Brit. - Storbrit.	59	5,3	PK Pakistan	46	0,1
SI Slovenia - Slovenien	64	0,1	NL Alankomaat - Nederl.	204	18,2	SA Saudi-Arab. - Saudiarab.	59	0,1
SK Slovakia - Slovakien	81	0,1	NO Norja - Norge	14	1,2	SG Singapore	232	0,4
TR Turkki - Turkiet	102	0,1	RU Venäjä - Ryssland	154	13,8	TH Thaimaa - Thailand	119	0,2
UA Ukraina	78	0,1	SE Ruotsi - Sverige	40	3,6	TJ Tadzikist. - Tadzjik.	20	0,0
AO Angola	13	0,0	CN Kiina - Kina	12	1,1	TM Turkmenia - Turkmen.	14	0,0
CI Norsunluur. - Elfenb.k.	16	0,0	JP Japani - Japan	11	1,0	TW Taiwan	468	0,7
DZ Algeria - Algeriet	71	0,1	TH Thaimaa - Thailand	14	1,3	UZ Uzbekistan	14	0,0
EG Egypti - Egypten	18	0,0	US USA	36	3,2	CA Kanada - Canada	645	1,0
ET Etiopia - Etiopien	23	0,0	13 Teollisuuteen	65 691	100,0	US USA	4 979	7,6
KE Kenia - Kenya	85	0,1	AT Itävalta - Österrike	794	1,2	CR Costa Rica	86	0,1
MA Marokko - Marocko	22	0,0	BE Belg. Lux.	1 565	2,4	CU Kuuba - Cuba	107	0,2
MW Malawi	21	0,0	BG Bulgaria - Bulgarien	23	0,0	DO Domin.tas. - Domin.r.	79	0,1
TN Tunisia - Tunisien	20	0,0	BY V-Venäjä - Vitryssl.	25	0,0	GT Guatemala	101	0,2
TZ Tansania - Tanzania	24	0,0	CH Sveitsi - Schweiz	950	1,4	HN Honduras	33	0,0
ZA Et.-Afr.tas - S.afr.r.	94	0,1	CZ Tshekinmaa - Tjeckien	241	0,4	MX Meksiko - Mexico	78	0,1
AE Arabiemiir. - Arabemir.	63	0,1	DE Saksa - Tyskland	9 800	14,9	SV El Salvador	15	0,0
CN Kiina - Kina	313	0,4	DK Tanska - Danmark	1 590	2,4	AR Argentiina - Argent.	82	0,1
HK Hongkong	505	0,7	EE Viro - Estland	553	0,8	BR Brasilia - Brasilien	847	1,3
ID Indonesia - Indones.	44	0,1	ES Espanja - Spanien	652	1,0	CL Chile	155	0,2
IL Israel	68	0,1	FR Ranska - Frankrike	2 658	4,0	CO Kolumbia - Colombia	547	0,8
IN Intia - Indien	99	0,1	GB Iso-Brit. - Storbrit.	5 868	8,9	PE Peru	35	0,1
IR Iran	11	0,0	GR Kreikka - Grekland	195	0,3	UY Uruguay	12	0,0
JP Japani - Japan	4 662	6,4	HU Unkari - Ungern	197	0,3	VE Venezuela	44	0,1
KR Korean tas - R. Korea	578	0,8	IE Irlanti - Irland	339	0,5	AU Australia - Austral.	642	1,0
KZ Kazahstan - Kazachst.	76	0,1	IS Islanti - Island	78	0,1	NZ U.Seelanti - Nya Zeel.	26	0,0
MY Malesia - Malaysia	615	0,8	IT Italia - Italien	2 149	3,3	PG Papua-Guinea	111	0,2
OM Oman	32	0,0	LT Liettua - Litauen	49	0,1	131 Elintarvike-, juoma-		
PH Filipp.	194	0,3	LV Latvia - Lettland	98	0,1	ja tupakkateollisuuteen	3 977	100,0
PK Pakistan	46	0,1	NL Alankomaat - Nederl.	2 507	3,8	AT Itävalta - Österrike	20	0,5
SA Saudi-Arab. - Saudiarab.	59	0,1	NO Norja - Norge	4 562	6,9	BE Belg. Lux.	37	0,9
SG Singapore	235	0,3	PL Puola - Polen	370	0,6	BG Bulgaria - Bulgarien	18	0,5
TH Thaimaa - Thailand	150	0,2	PT Portugali - Portugal	350	0,5	CH Sveitsi - Schweiz	53	1,3
TJ Tadzikist. - Tadzjik.	20	0,0	RO Romania - Rumänien	14	0,0	DE Saksa - Tyskland	305	7,7
TM Turkmenia - Turkmen.	14	0,0	RU Venäjä - Ryssland	5 719	8,7	DK Tanska - Danmark	193	4,9
TW Taiwan	482	0,7	SE Ruotsi - Sverige	6 941	10,6	EE Viro - Estland	21	0,5
UZ Uzbekistan	14	0,0						

III 5. (Jatk. – Forts. – Cont. 1994)

		Arvo Värde Value milj. mk	Osuus Andel Share %		Arvo Värde Value milj. mk	Osuus Andel Share %		Arvo Värde Value milj. mk	Osuus Andel Share %		
NO	Norja – Norge	371	7,7	139	Muuhun teollisuuteen	820	100,0	NO	Norja – Norge	80	1,5
PL	Puola – Polen	52	1,1	BE	Belg. Lux.	21	2,6	PL	Puola – Polen	900	17,5
PT	Portugali – Portugal	198	4,1	CH	Sveitsi – Schweiz	25	3,1	RU	Venäjä – Ryssland	3 346	65,0
RU	Venäjä – Ryssland	979	20,3	DE	Saksa – Tyskland	116	14,1	SE	Ruotsi – Sverige	106	2,1
SE	Ruotsi – Sverige	633	13,1	DK	Tanska – Danmark	16	2,0	AO	Angola	15	0,3
UA	Ukraina	27	0,6	FR	Ranska – Frankrike	43	5,2	ZA	Et.-Afr. tas – S.afr.r.	80	1,6
ZA	Et.-Afr. tas – S.afr.r.	13	0,3	GB	Iso-Brit. – Storbrit.	72	8,8	ID	Indonesia – Indones.	34	0,7
CN	Kiina – Kina	34	0,7	IT	Italia – Italien	37	4,5	KZ	Kazahst. – Kazachst.	21	0,4
CA	Kanada – Canada	188	3,9	NL	Alankomaat – Nederl.	38	4,7	TM	Turkmenia – Turkmen	18	0,4
US	USA	118	2,5	NO	Norja – Norge	65	8,0	US	USA	124	2,4
DO	Domin. tas. – Domin.r.	79	1,6	SE	Ruotsi – Sverige	50	6,1	CO	Kolumbia – Colombia	30	0,6
CL	Chile	132	2,7	HK	Hongkong	25	3,0	AU	Australia – Austral.	16	0,3
CO	Kolumbia – Colombia	193	4,0	JP	Japani – Japan	138	16,8				
PE	Peru	22	0,5	US	USA	104	12,6	21	Kiinteät polttoaineet	1 578	100,0
AU	Australia – Austral.	594	12,3	15	Rakennustoimintaan	3 200	100,0	GB	Iso-Brit. – Storbrit.	22	1,4
PG	Papua-Guinea	106	2,2	AT	Itävalta – Österrike	52	1,6	PL	Puola – Polen	900	57,1
				BE	Belg. Lux.	62	1,9	RU	Venäjä – Ryssland	350	22,2
138	Metallituote- ja kone- teollisuuteen	28 731	100,0	CH	Sveitsi – Schweiz	59	1,8	ZA	Et.-Afr. tas. – S.afr.r.	80	5,1
AT	Itävalta – Österrike	550	1,9	CZ	Tshekinmaa – Tjeckien	22	0,7	ID	Indonesia – Indones.	34	2,2
BE	Belg. Lux.	525	1,8	DE	Saksa – Tyskland	663	20,7	KZ	Kazahst. – Kazachst.	21	1,3
CH	Sveitsi – Schweiz	544	1,9	DK	Tanska – Danmark	125	3,9	US	USA	115	7,3
CZ	Tshekinmaa – Tjeckien	103	0,4	EE	Viro – Estland	29	0,9	CO	Kolumbia – Colombia	30	1,9
DE	Saksa – Tyskland	5 429	18,9	ES	Espanja – Spanien	89	2,8	AU	Australia – Austral.	16	1,0
DK	Tanska – Danmark	498	1,7	FR	Ranska – Frankrike	194	6,1	22	Nestemäiset poltto- aineet	2 275	100,0
EE	Viro – Estland	216	0,8	GB	Iso-Brit. – Storbrit.	320	10,0	BE	Belg. Lux.	115	5,1
ES	Espanja – Spanien	365	1,3	HU	Unkari – Ungern	11	0,3	DE	Saksa – Tyskland	14	0,6
FR	Ranska – Frankrike	1 203	4,2	IE	Irlanti – Irland	20	0,6	DK	Tanska – Danmark	174	7,6
GB	Iso-Brit. – Storbrit.	1 904	6,6	IT	Italia – Italien	232	7,3	LV	Latvia – Lettland	21	0,9
GR	Kreikka – Grekland	13	0,0	NL	Alankomaat – Nederl.	125	3,9	NL	Alankomaat – Nederl.	12	0,5
HU	Unkari – Ungern	76	0,3	NO	Norja – Norge	103	3,2	NO	Norja – Norge	79	3,5
IE	Irlanti – Irland	107	0,4	PL	Puola – Polen	25	0,8	RU	Venäjä – Ryssland	1 703	74,9
IT	Italia – Italien	1 382	4,8	PT	Portugali – Portugal	34	1,1	SE	Ruotsi – Sverige	106	4,6
NL	Alankomaat – Nederl.	549	1,9	RU	Venäjä – Ryssland	16	0,5	AO	Angola	15	0,7
NO	Norja – Norge	379	1,3	SE	Ruotsi – Sverige	871	27,2	TM	Turkmenia – Turkmen.	18	0,8
PL	Puola – Polen	161	0,6	SK	Slovakia – Slovaki	12	0,4				
PT	Portugali – Portugal	43	0,1	TR	Turkki – Turkiet	12	0,4	3	Investointitavarat	17 228	100,0
RO	Romania – Rumänien	11	0,0	TH	Thaimaa – Thailand	15	0,5	AT	Itävalta – Österrike	222	1,3
RU	Venäjä – Ryssland	746	2,6	US	USA	39	1,2	BE	Belg. Lux.	231	1,3
SE	Ruotsi – Sverige	3 839	13,4	19	Muuhun toimintaan	2 690	100,0	CH	Sveitsi – Schweiz	539	3,1
SI	Slovenia – Slovenien	39	0,1	AT	Itävalta – Österrike	18	0,7	CZ	Tshekinmaa – Tjeckien	27	0,2
SK	Slovakia – Slovaki	50	0,2	BE	Belg. Lux.	98	3,6	DE	Saksa – Tyskland	3 469	20,1
TR	Turkki – Turkiet	28	0,1	CH	Sveitsi – Schweiz	20	0,7	DK	Tanska – Danmark	422	2,5
EG	Egypti – Egypten	12	0,0	DE	Saksa – Tyskland	524	19,5	EE	Viro – Estland	31	0,2
MA	Marokko – Marocko	21	0,1	DK	Tanska – Danmark	63	2,3	ES	Espanja – Spanien	101	0,6
ZA	Et.-Afr. tas. – S.afr.r.	17	0,1	FR	Ranska – Frankrike	75	2,8	FR	Ranska – Frankrike	495	2,9
CN	Kiina – Kina	118	0,4	GB	Iso-Brit. – Storbrit.	162	6,0	GB	Iso-Brit. – Storbrit.	1 523	8,8
HK	Hongkong	466	1,6	IE	Irlanti – Irland	21	0,8	HU	Unkari – Ungern	20	0,1
IL	Israel	28	0,1	IT	Italia – Italien	62	2,3	IE	Irlanti – Irland	205	1,2
IN	Intia – Indien	20	0,1	NL	Alankomaat – Nederl.	100	3,7	IT	Italia – Italien	788	4,6
JP	Japani – Japan	3 959	13,8	NO	Norja – Norge	24	0,9	NL	Alankomaat – Nederl.	323	1,9
KR	Korean tas – R.Korea	486	1,7	RU	Venäjä – Ryssland	676	25,1	NO	Norja – Norge	370	2,1
MY	Malesia – Malaysia	555	1,9	SE	Ruotsi – Sverige	479	17,8	PL	Puola – Polen	54	0,3
PH	Filipp.	186	0,6	CN	Kiina – Kina	23	0,9	PT	Portugali – Portugal	13	0,1
SG	Singapore	220	0,8	JP	Japani – Japan	135	5,0	RU	Venäjä – Ryssland	54	0,3
TH	Thaimaa – Thailand	81	0,3	KR	Korean tas – R.Korea	15	0,6	SE	Ruotsi – Sverige	1 957	11,4
TJ	Tadzikist. – Tadzjik.	12	0,0	US	USA	122	4,5	CN	Kiina – Kina	128	0,7
TW	Taiwan	441	1,5	2	Polttoaineet	5 146	100,0	HK	Hongkong	57	0,3
CA	Kanada – Canada	173	0,6	BE	Belg. Lux.	115	2,2	ID	Indonesia – Indones.	19	0,1
US	USA	2 991	10,4	DE	Saksa – Tyskland	14	0,3	IL	Israel	33	0,2
MX	Meksiko – Mexico	25	0,1	DK	Tanska – Danmark	174	3,4	JP	Japani – Japan	2 004	11,6
BR	Brasilia – Brasilien	49	0,2	GB	Iso-Brit. – Storbrit.	22	0,4	KR	Korean tas – R.Korea	130	0,8
VE	Venezuela	35	0,1	LV	Latvia – Lettland	21	0,4	MY	Malesia – Malaysia	134	0,8
AU	Australia – Austral.	13	0,0	NL	Alankomaat – Nederl.	12	0,2	PH	Filipp.	41	0,2
								SG	Singapore	328	1,9

III 5. (Jatk. – Forts. – Cont. 1994)

	Arvo Värde Value milj. mk	Osuus Andel Share %		Arvo Värde Value milj. mk	Osuus Andel Share %		Arvo Värde Value milj. mk	Osuus Andel Share %			
TH	Thaimaa – Thailand	68	0,4	CA	Kanada – Canada	79	0,5	41	Elintarvikkeet, juomat ja tupakka	5 103	100,0
TW	Taiwan	439	2,6	US	USA	2 170	15,1	AT	Itävalta – Österrike	28	0,5
CA	Kanada – Canada	98	0,6					BE	Belg. Lux.	73	1,4
US	USA	2 757	16,0	4	Kulutustavarat	24 619	100,0	CH	Sveitsi – Schweiz	95	1,9
BS	Bahama	84	0,5	AT	Itävalta – Österrike	256	1,0	CZ	Tshekinmaa – Tjeckien	12	0,2
31	Maa- ja metsätalou- teen	549	100,0	BE	Belg. Lux.	1 169	4,7	DE	Saksa – Tyskland	232	4,5
CZ	Tshekinmaa – Tjeckien	13	2,3	BG	Bulgaria – Bulgarien	40	0,2	DK	Tanska – Danmark	255	5,0
DE	Saksa – Tyskland	71	12,9	CH	Sveitsi – Schweiz	512	2,1	EE	Viro – Estland	48	0,9
DK	Tanska – Danmark	15	2,8	CZ	Tshekinmaa – Tjeckien	143	0,6	ES	Espanja – Spanien	505	9,9
FR	Ranska – Frankrike	20	3,7	DE	Saksa – Tyskland	2 994	12,2	FO	Färsaaret – Färöarna	16	0,3
GB	Iso-Brit. – Storbrit.	83	15,2	EE	Viro – Estland	497	2,0	FR	Ranska – Frankrike	308	6,0
IT	Italia – Italien	33	6,0	ES	Espanja – Spanien	732	3,0	GB	Iso-Brit. – Storbrit.	203	4,0
NO	Norja – Norge	15	2,7	FO	Färsaaret – Färöarna	16	0,1	GR	Kreikka – Grekland	33	0,6
SE	Ruotsi – Sverige	248	45,2	FR	Ranska – Frankrike	1 271	5,2	HU	Unkari – Ungern	68	1,3
US	USA	16	2,9	GB	Iso-Brit. – Storbrit.	1 976	8,0	IE	Irlanti – Irland	41	0,8
32	Kuljetusneuvot	2 273	100,0	GR	Kreikka – Grekland	131	0,5	IS	Islanti – Island	13	0,3
AT	Itävalta – Österrike	18	0,8	HU	Unkari – Ungern	173	0,7	IT	Italia – Italien	229	4,5
BE	Belg. Lux.	106	4,7	IE	Irlanti – Irland	311	1,3	NL	Alankomaat – Nederl.	373	7,3
DE	Saksa – Tyskland	467	20,5	IS	Islanti – Island	14	0,1	NO	Norja – Norge	294	5,8
FR	Ranska – Frankrike	20	0,9	IT	Italia – Italien	1 447	5,9	PL	Puola – Polen	87	1,7
GB	Iso-Brit. – Storbrit.	287	12,6	LT	Liettua – Litauen	73	0,3	PT	Portugali – Portugal	22	0,4
IT	Italia – Italien	12	0,5	LV	Latvia – Liettland	38	0,2	QM	Makedonia – Makedon.	17	0,3
NL	Alankomaat – Nederl.	43	1,9	NL	Alankomaat – Nederl.	1 081	4,4	RU	Venäjä – Ryssland	11	0,2
NO	Norja – Norge	35	1,5	NO	Norja – Norge	598	2,4	SE	Ruotsi – Sverige	532	10,4
RU	Venäjä – Ryssland	11	0,5	PL	Puola – Polen	187	0,8	TR	Turkki – Turkiet	66	1,3
SE	Ruotsi – Sverige	407	17,9	PT	Portugali – Portugal	688	2,8	MA	Marokko – Marocko	130	2,6
JP	Japani – Japan	155	6,8	QM	Makedonia – Makedon.	17	0,1	ZA	Et.-Afr.tas. – S.afr.r.	71	1,4
CA	Kanada – Canada	18	0,8	RO	Romania – Rumänien	19	0,1	CN	Kiina – Kina	28	0,5
US	USA	571	25,1	RU	Venäjä – Ryssland	200	0,8	CY	Kypros – Cypern	16	0,3
BS	Bahama	83	3,7	SE	Ruotsi – Sverige	2 178	8,8	ID	Indonesia – Indones.	23	0,4
33	Muut koneet ja lait- teet	14 406	100,0	SI	Slovenia – Slovenien	26	0,1	IL	Israel	73	1,4
AT	Itävalta – Österrike	201	1,4	SK	Slovakia – Slovakien	49	0,2	IN	Intia – Indien	11	0,2
BE	Belg. Lux.	123	0,9	TR	Turkki – Turkiet	105	0,4	MY	Malesia – Malaysia	30	0,6
CH	Sveitsi – Schweiz	538	3,7	MA	Marokko – Marocko	135	0,5	PH	Filipp.	44	0,9
CZ	Tshekinmaa – Tjeckien	14	0,1	ZA	Et.-Afr.tas. – S.afr.r.	71	0,3	TH	Thaimaa – Thailand	155	3,0
DE	Saksa – Tyskland	2 931	20,3	BD	Bangladesh	36	0,1	CA	Kanada – Canada	23	0,5
DK	Tanska – Danmark	397	2,8	CN	Kiina – Kina	1 388	5,6	US	USA	207	4,0
EE	Viro – Estland	15	0,1	CY	Kypros – Cypern	16	0,1	CR	Costa Rica	154	3,0
ES	Espanja – Spanien	96	0,7	HK	Hongkong	277	1,1	PA	Panama	222	4,3
FR	Ranska – Frankrike	454	3,2	ID	Indonesia – Indones.	122	0,5	AR	Argentiina – Argent.	33	0,7
GB	Iso-Brit. – Storbrit.	1 153	8,0	IL	Israel	96	0,4	BR	Brasilia – Brasilien	23	0,5
HU	Unkari – Ungern	20	0,1	IN	Intia – Indien	149	0,6	CL	Chile	41	0,8
IE	Irlanti – Irland	205	1,4	JP	Japani – Japan	1 171	4,8	CO	Kolumbia – Colombia	32	0,6
IT	Italia – Italien	744	5,2	KR	Korean tas. – R.Korea	208	0,8	EC	Ecuador	90	1,8
NL	Alankomaat – Nederl.	273	1,9	LA	Laos	12	0,0	AU	Australia – Austral.	23	0,5
NO	Norja – Norge	321	2,2	MO	Macao	20	0,1	NZ	U.Seelanti – Nya Zeel.	24	0,5
PL	Puola – Polen	52	0,4	MY	Malesia – Malaysia	160	0,7	42	Tekstiili- ja vaatetus- tavarat	4 757	100,0
RU	Venäjä – Ryssland	40	0,3	PH	Filipp.	69	0,3	AT	Itävalta – Österrike	98	2,1
SE	Ruotsi – Sverige	1 302	9,0	PK	Pakistan	48	0,2	BE	Belg. Lux.	29	0,6
CN	Kiina – Kina	127	0,9	SG	Singapore	67	0,3	BG	Bulgaria – Bulgarien	31	0,7
HK	Hongkong	57	0,4	TH	Thaimaa – Thailand	298	1,2	CH	Sveitsi – Schweiz	13	0,3
ID	Indonesia – Indones.	19	0,1	TW	Taiwan	224	0,9	CZ	Tshekinmaa – Tjeckien	77	1,6
IL	Israel	31	0,2	VN	Vietnam	22	0,1	DE	Saksa – Tyskland	136	2,9
JP	Japani – Japan	1 848	12,8	CA	Kanada – Canada	68	0,3	DK	Tanska – Danmark	197	4,2
KR	Korean tas. – R.Korea	128	0,9	US	USA	1 074	4,4	EE	Viro – Estland	327	6,9
MY	Malesia – Malaysia	133	0,9	CR	Costa Rica	154	0,6	ES	Espanja – Spanien	53	1,1
PH	Filipp.	40	0,3	MX	Meksiko – Mexico	11	0,0	FR	Ranska – Frankrike	89	1,9
SG	Singapore	328	2,3	PA	Panama	222	0,9	GB	Iso-Brit. – Storbrit.	339	7,1
TH	Thaimaa – Thailand	66	0,5	AR	Argentiina – Argent.	35	0,1	GR	Kreikka – Grekland	90	1,9
TW	Taiwan	439	3,0	BR	Brasilia – Brasilien	45	0,2	HU	Unkari – Ungern	70	1,5
				CL	Chile	41	0,2	IE	Irlanti – Irland	32	0,7
				CO	Kolumbia – Colombia	38	0,2	IT	Italia – Italien	469	9,9
				EC	Ecuador	90	0,4	LT	Liettua – Litauen	70	1,5
				AU	Australia – Austral.	28	0,1				
				NZ	U.Seelanti – Nya Zeel.	26	0,1				

III 5. (Jatk. - Forts. - Cont. 1994)

	Arvo Värde Value milj. mk	Osuus Andel Share %		Arvo Värde Value milj. mk	Osuus Andel Share %		Arvo Värde Value milj. mk	Osuus Andel Share %			
LV	Latvia - Lettland	30	0,6	IE	Irlanti - Irland	125	1,8	CH	Sveitsi - Schweiz	70	1,6
NL	Alankomaat - Nederl.	23	0,5	IT	Italia - Italien	278	4,0	CZ	Tshekinmaa - Tjeckien	13	0,3
NO	Norja - Norge	26	0,5	NL	Alankomaat - Nederl.	440	6,3	DE	Saksa - Tyskland	642	14,7
PL	Puola - Polen	65	1,4	NO	Norja - Norge	139	2,0	DK	Tanska - Danmark	172	3,9
PT	Portugali - Portugal	619	13,0	PL	Puola - Polen	16	0,2	EE	Viro - Estland	83	1,9
RU	Venäjä - Ryssland	109	2,3	PT	Portugali - Portugal	20	0,3	ES	Espanja - Spanien	62	1,4
SE	Ruotsi - Sverige	87	1,8	RU	Venäjä - Ryssland	13	0,2	FR	Ranska - Frankrike	186	4,3
SK	Slovakia - Slovaki	42	0,9	SE	Ruotsi - Sverige	773	11,0	GB	Iso-Brit. - Storbrit.	257	5,9
TR	Turkki - Turkiet	30	0,6	CN	Kiina - Kina	419	6,0	HU	Unkari - Ungern	13	0,3
BD	Bangladesh	35	0,7	HK	Hongkong	33	0,5	IE	Irlanti - Irland	113	2,6
CN	Kiina - Kina	732	15,4	ID	Indonesia - Indones.	12	0,2	IT	Italia - Italien	423	9,7
HK	Hongkong	204	4,3	JP	Japani - Japan	143	2,0	NL	Alankomaat - Nederl.	142	3,3
ID	Indonesia - Indones.	68	1,4	KR	Korean tas - R.Korea	52	0,7	NO	Norja - Norge	140	3,2
IN	Intia - Indien	114	2,4	SG	Singapore	12	0,2	PL	Puola - Polen	19	0,4
KR	Korean tas - R.Korea	88	1,8	TH	Thaimaa - Thailand	31	0,4	PT	Portugali - Portugal	26	0,6
LA	Laos	12	0,2	TW	Taiwan	104	1,5	RU	Venäjä - Ryssland	20	0,4
MO	Macao	19	0,4	CA	Kanada - Canada	26	0,4	SE	Ruotsi - Sverige	597	13,7
MY	Malesia - Malaysia	45	0,9	US	USA	459	6,5	SI	Slovenia - Slovenien	15	0,3
PK	Pakistan	37	0,8					CN	Kiina - Kina	210	4,8
TH	Thaimaa - Thailand	91	1,9					HK	Hongkong	40	0,9
TW	Taiwan	20	0,4	44	Henkilöautot	3 355	100,0	ID	Indonesia - Indones.	20	0,5
VN	Vietnam	15	0,3	BE	Belg. Lux.	555	16,5	IL	Israel	11	0,2
US	USA	39	0,8	CZ	Tshekinmaa - Tjeckien	11	0,3	IN	Intia - Indien	17	0,4
BR	Brasilia - Brasilien	13	0,3	DE	Saksa - Tyskland	878	26,2	JP	Japani - Japan	271	6,2
				ES	Espanja - Spanien	59	1,8	KR	Korean tas - R.Korea	60	1,4
43	Muut lyhytaikaiset kulutustavarat	7 030	100,0	FR	Ranska - Frankrike	305	9,1	MY	Malesia - Malaysia	78	1,8
AT	Itävalta - Österrike	63	0,9	GB	Iso-Brit. - Storbrit.	314	9,4	SG	Singapore	40	0,9
BE	Belg. Lux.	417	5,9	IT	Italia - Italien	49	1,4	TH	Thaimaa - Thailand	20	0,5
CH	Sveitsi - Schweiz	334	4,8	NL	Alankomaat - Nederl.	102	3,1	TW	Taiwan	100	2,3
CZ	Tshekinmaa - Tjeckien	30	0,4	RU	Venäjä - Ryssland	48	1,4	CA	Kanada - Canada	15	0,3
DE	Saksa - Tyskland	1 106	15,7	SE	Ruotsi - Sverige	188	5,6	US	USA	280	6,4
DK	Tanska - Danmark	526	7,5	JP	Japani - Japan	747	22,3				
EE	Viro - Estland	39	0,6	US	USA	90	2,7	5	Muut tavarat	857	100,0
ES	Espanja - Spanien	53	0,8					CH	Sveitsi - Schweiz	11	1,3
FR	Ranska - Frankrike	382	5,4	45	Muut kestävät kulu- tustavarat	4 374	100,0	DE	Saksa - Tyskland	47	5,5
GB	Iso-Brit. - Storbrit.	863	12,3	AT	Itävalta - Österrike	68	1,6	FR	Ranska - Frankrike	139	16,2
HU	Unkari - Ungern	22	0,3	BE	Belg. Lux.	96	2,2	GB	Iso-Brit. - Storbrit.	90	10,5
								RU	Venäjä - Ryssland	533	62,2

III 6. Vienti toimialojen mukaan määrämaittain vuonna 1994

Exporten enligt näringsgrenar och enligt bestämmelseländer år 1994

Exports by industries and by countries of destination in 1994

	Arvo Värde Value milj. mk	Osuus Andel Share %		Arvo Värde Value milj. mk	Osuus Andel Share %		Arvo Värde Value milj. mk	Osuus Andel Share %			
1	Maa- ja metsätalous sekä kalastus	2 922	100,0	KR	Korean tas - R.Korea	266	9,1	IR	Iran	18	0,8
CH	Sveitsi - Schweiz	76	2,6	SA	Saudi-Arab - Saudiar.	39	1,3	JP	Japani - Japan	72	3,2
DE	Saksa - Tyskland	193	6,6	CA	Kanada - Canada	16	0,6	KR	Korean tas - R.Korea	242	10,7
DK	Tanska - Danmark	84	2,9	US	USA	292	10,0	SA	Saudi-Arab - Saudiar.	31	1,4
EE	Viro - Estland	72	2,5					CA	Kanada - Canada	16	0,7
FR	Ranska - Frankrike	26	0,9	11	Maatalous	2 254	100,0	US	USA	291	12,9
GB	Iso-Brit. - Storbrit.	63	2,2	CH	Sveitsi - Schweiz	75	3,3				
GR	Kreikka - Grekland	13	0,4	DE	Saksa - Tyskland	136	6,0	112	Kotieläintuotteet	1 145	100,0
IT	Italia - Italien	42	1,4	DK	Tanska - Danmark	62	2,8	CH	Sveitsi - Schweiz	65	5,7
LT	Liettua - Litauen	13	0,4	EE	Viro - Estland	69	3,1	DE	Saksa - Tyskland	135	11,8
NL	Alankomaat - Nederl.	30	1,0	FR	Ranska - Frankrike	23	1,0	DK	Tanska - Danmark	62	5,4
NO	Norja - Norge	30	1,0	GB	Iso-Brit. - Storbrit.	25	1,1	FR	Ranska - Frankrike	23	2,0
RU	Venäjä - Ryssland	664	22,7	IT	Italia - Italien	37	1,7	GB	Iso-Brit. - Storbrit.	23	2,0
SE	Ruotsi - Sverige	263	9,0	LT	Liettua - Litauen	13	0,6	IT	Italia - Italien	32	2,8
TR	Turkki - Turkiet	29	1,0	NL	Alankomaat - Nederl.	29	1,3	NL	Alankomaat - Nederl.	26	2,3
HK	Hongkong	340	11,6	NO	Norja - Norge	11	0,5	SE	Ruotsi - Sverige	22	2,0
IL	Israel	20	0,7	RU	Venäjä - Ryssland	653	28,9	HK	Hongkong	340	29,7
IR	Iran	18	0,6	SE	Ruotsi - Sverige	32	1,4	JP	Japani - Japan	72	6,3
JP	Japani - Japan	263	9,0	HK	Hongkong	340	15,1	KR	Korean tas - R.Korea	242	21,1
				IL	Israel	18	0,8				

III 6. (Jatk. – Forts. – Cont. 1994)

		Arvo Värde Value milj. mk	Osuus Andel Share %			Arvo Värde Value milj. mk	Osuus Andel Share %			Arvo Värde Value milj. mk	Osuus Andel Share %
CA	Kanada – Canada	16	1,4	IE	Irlanti – Irland	698	0,5	SY	Syyria – Syrien	78	0,1
US	USA	47	4,1	IS	Islanti – Island	124	0,1	TH	Thaimaa – Thailand	1 100	0,7
1122	Turkkiset, valmistamattomat	1 087	100,0	IT	Italia – Italien	4 506	3,0	TM	Turkmenia – Turkmen.	34	0,0
CH	Sveitsi – Schweiz	57	5,2	LT	Liettua – Litauen	398	0,3	TW	Taiwan	725	0,5
DE	Saksa – Tyskland	132	12,1	LV	Latvia – Lettland	791	0,5	UZ	Uzbekistan	32	0,0
DK	Tanska – Danmark	57	5,3	MT	Malta	51	0,0	VN	Vietnam	31	0,0
FR	Ranska – Frankrike	23	2,1	NL	Alankomaat – Nederl.	7 753	5,2	YE	Jemen	30	0,0
GB	Iso-Brit. – Storbrit.	23	2,1	NO	Norja – Norge	4 787	3,2	CA	Kanada – Canada	1 017	0,7
IT	Italia – Italien	32	3,0	PL	Puola – Polen	2 533	1,7	US	USA	10 738	7,1
NL	Alankomaat – Nederl.	20	1,8	PT	Portugali – Portugal	803	0,5	AN	Al.Antill. – N.Antill	19	0,0
HK	Hongkong	340	31,3	QM	Makedonia – Makedon.	30	0,0	DO	Domin.tas. – Domin.r.	22	0,0
JP	Japani – Japan	71	6,6	RO	Romania – Rumänien	101	0,1	GT	Guatemala	18	0,0
KR	Korean tas – R.Korea	242	22,2	RU	Venäjä – Ryssland	7 304	4,9	JM	Jamaika – Jamaica	38	0,0
CA	Kanada – Canada	16	1,5	SE	Ruotsi – Sverige	16 504	11,0	MX	Meksiko – Mexico	315	0,2
US	USA	47	4,3	SI	Slovenia – Slovenien	169	0,1	PR	Puerto Rico	45	0,0
12	Metsätalous	620	100,0	SL	Slovakia – Slovakien	246	0,2	SV	El Salvador	166	0,1
DE	Saksa – Tyskland	57	9,2	TR	Turkki – Turkiet	629	0,4	TT	Trinidad, Tobago	15	0,0
DK	Tanska – Danmark	21	3,3	UA	Ukraina	278	0,2	XC	Br. Väli-Am. – Br.M.am.	11	0,0
GB	Iso-Brit. – Storbrit.	39	6,2	CI	Norsunluur. – Elfenb.k.	29	0,0	AR	Argentiina – Argent.	425	0,3
NO	Norja – Norge	18	2,9	CM	Kamerun	26	0,0	BR	Brasilia – Brasilien	569	0,4
SE	Ruotsi – Sverige	229	36,9	DZ	Algeria – Algeriet	96	0,1	CL	Chile	305	0,2
TR	Turkki – Turkiet	29	4,7	EG	Egypti – Egypten	610	0,4	CO	Kolumbia – Colombia	220	0,1
JP	Japani – Japan	161	26,0	ER	Eritrea	59	0,0	EC	Ecuador	28	0,0
KR	Korean tas – R.korea	25	4,0	ET	Etiopia – Etiopien	56	0,0	GY	Guyana	11	0,0
13	Kalastus ja kalanviljely	48	100,0	GH	Ghana	31	0,0	PE	Peru	50	0,0
RU	Venäjä – Ryssland	11	23,1	KE	Kenia – Kenya	72	0,0	UY	Uruguay	15	0,0
JP	Japani – Japan	30	63,1	LY	Libya – Libyen	29	0,0	VE	Venezuela	157	0,1
2	Kaivos- ja muu kaivan- naistoiminta	602	100,0	MA	Marokko – Marocko	163	0,1	AU	Australia – Austral.	1 962	1,3
BE	Belg. Lux.	13	2,2	MU	Mauritius	13	0,0	NZ	U.Seelanti – Nya Zeel.	203	0,1
DE	Saksa – Tyskland	73	12,1	MW	Malawi	12	0,0	31	Elintarvike-, juoma- ja tupakkateollisuus	4 132	100,0
DK	Tanska – Danmark	11	1,8	NA	Namibia	13	0,0	AT	Itävalta – Österrike	16	0,4
ES	Espanja – Spanien	30	5,0	NG	Nigeria	93	0,1	BE	Belg. Lux.	179	4,3
FR	Ranska – Frankrike	32	5,4	SD	Sudan	14	0,0	BY	V-Venäjä – Vitryssl.	12	0,3
GB	Iso-Brit. – Storbrit.	36	6,0	SL	Sierra Leone	40	0,0	CH	Sveitsi – Schweiz	25	0,6
IT	Italia – Italien	57	9,4	SN	Senegal	14	0,0	CZ	Tshekinmaa – Tjeckien	98	2,4
NL	Alankomaat – Nederl.	90	15,0	TN	Tunisia – Tunisien	220	0,1	DE	Saksa – Tyskland	168	4,1
NO	Norja – Norge	25	4,1	TZ	Tansania – Tanzania	40	0,0	DK	Tanska – Danmark	108	2,6
PL	Puola – Polen	12	1,9	ZA	Et.-Afr.tas – S.afr.r	813	0,5	EE	Viro – Estland	304	7,4
RU	Venäjä – Ryssland	61	10,1	ZM	Sambia – Zambia	63	0,0	ES	Espanja – Spanien	47	1,1
SE	Ruotsi – Sverige	29	4,8	ZW	Zimbabwe	69	0,0	FR	Ranska – Frankrike	40	1,0
JP	Japani – Japan	34	5,6	AE	Arabiemiir. – Arabemir.	238	0,2	GB	Iso-Brit. – Storbrit.	141	3,4
KR	Korean tas – R.Korea	15	2,5	BD	Bangladesh	30	0,0	GR	Kreikka – Grekland	32	0,8
TW	Taiwan	42	6,9	BH	Bahrain	32	0,0	HU	Unkari – Ungern	41	1,0
3	Teollisuus	150 525	100,0	BN	Brunei	11	0,0	IE	Irlanti – Irland	23	0,5
AT	Itävalta – Österrike	1 598	1,1	CN	Kiina – Kina	2 253	1,5	IT	Italia – Italien	104	2,5
BE	Belg. Lux.	3 444	2,3	CY	Kypros – Cyprien	67	0,0	LT	Liettua – Litauen	32	0,8
BG	Bulgaria – Bulgarien	214	0,1	HK	Hongkong	1 484	1,0	LV	Latvia – Lettland	45	1,1
BY	V-Venäjä – Vitryssl.	110	0,1	ID	Indonesia – Indones.	589	0,4	NL	Alankomaat – Nederl.	72	1,7
CH	Sveitsi – Schweiz	2 242	1,5	IL	Israel	516	0,3	NO	Norja – Norge	144	3,5
CZ	Tshekinmaa – Tjeckien	853	0,6	IN	Intia – Indien	716	0,5	PL	Puola – Polen	80	1,9
DE	Saksa – Tyskland	20 409	13,6	IR	Iran	507	0,3	RU	Venäjä – Ryssland	1 194	28,9
DK	Tanska – Danmark	5 191	3,4	JO	Jordania – Jordanien	64	0,0	SE	Ruotsi – Sverige	568	13,8
EE	Viro – Estland	3 305	2,2	JP	Japani – Japan	2 889	1,9	SK	Slovakia – Slovakien	11	0,3
ES	Espanja – Spanien	3 516	2,3	KR	Korean tas – R.Korea	1 843	1,2	UA	Ukraina	13	0,3
FR	Ranska – Frankrike	7 725	5,1	KW	Kuwait	90	0,1	EG	Egypti – Egypten	14	0,3
GB	Iso-Brit. – Storbrit.	15 811	10,5	KZ	Kazachstan – Kazachst.	112	0,1	CN	Kiina – Kina	27	0,7
GR	Kreikka – Grekland	875	0,6	LB	Libanon	159	0,1	JP	Japani – Japan	90	2,2
HR	Kroatia – Kroatien	80	0,1	LK	Sri Lanka	77	0,1	KR	Korean tas. – R. Korea	13	0,3
HU	Unkari – Ungern	1 158	0,8	MN	Mongolia – Mongoliet	18	0,0	LB	Libanon	36	0,9
				MY	Malesia – Malaysia	820	0,5	CA	Kanada – Canada	31	0,7
				NP	Nepal	16	0,0	US	USA	174	4,2
				OM	Oman	43	0,0	PR	Puerto Rico	31	0,7
				PH	Philipp.	439	0,3	BR	Brasilia – Brasilien	11	0,3
				PK	Pakistan	118	0,1	VE	Venezuela	22	0,5
				SA	Saudi-Arab. – Saudiarab.	549	0,4				
				SG	Singapore	1 440	1,0				

III 6. (Jatk. - Forts. - Cont. 1994)

	Arvo Värde Value milj. mk	Osuus Andel Share %		Arvo Värde Value milj. mk	Osuus Andel Share %		Arvo Värde Value milj. mk	Osuus Andel Share %					
32			Tekstiili-, vaate- ja nahkateollisuus	3 454	100,0	SA	Saudi-Arab. - Saudiarab.	151	1,1	HU	Unkari - Ungern	387	0,9
AT	Itävalta - Österrike	27	0,8	TM	Turkmenia - Turkmen	12	0,1	IE	Irlanti - Irland	288	0,7		
BE	Belg. Lux.	48	1,4	CA	Kanada - Canada	17	0,1	IS	Islanti - Island	22	0,1		
BY	V-Venäjä - Vitryssl.	12	0,3	US	USA	149	1,1	IT	Italia - Italien	1 426	3,5		
CH	Sveitsi - Schweiz	56	1,6	AU	Australia - Austral.	30	0,2	LT	Liettua - Litauen	18	0,0		
DE	Saksa - Tyskland	382	11,1	331	Sahattu ja höylätty puu-			LV	Latvia - Lettland	58	0,1		
DK	Tanska - Danmark	107	3,1		tavara, ml. karkeasti syr-			NL	Alankomaat - Nederl.	2 299	5,6		
EE	Viro - Estland	401	11,6		jätty	7 910	100,0	NO	Norja - Norge	764	1,9		
ES	Espanja - Spanien	86	2,5	AT	Itävalta - Österrike	87	1,1	PL	Puola - Polen	539	1,3		
FR	Ranska - Frankrike	99	2,9	BE	Belg. Lux.	171	2,2	PT	Portugali - Portugal	250	0,6		
GB	Iso-Brit. - Storbrit.	185	5,3	CH	Sveitsi - Schweiz	102	1,3	RO	Romania - Rumänien	13	0,0		
GR	Kreikka - Grekland	58	1,7	DE	Saksa - Tyskland	1 300	16,4	RU	Venäjä - Ryssland	522	1,3		
HU	Unkari - Ungern	13	0,4	DK	Tanska - Danmark	788	10,0	SE	Ruotsi - Sverige	1 539	3,7		
IT	Italia - Italien	57	1,6	ES	Espanja - Spanien	109	1,4	SI	Slovenia - Slovenien	45	0,1		
LT	Liettua - Litauen	38	1,1	FR	Ranska - Frankrike	767	9,7	SK	Slovakia - Slovakien	107	0,3		
LV	Latvia - Lettland	40	1,2	GB	Iso-Brit. - Storbrit.	1 621	20,5	TR	Turkki - Turkiet	110	0,3		
NL	Alankomaat - Nederl.	83	2,4	GR	Kreikka - Grekland	104	1,3	UA	Ukraina	45	0,1		
NO	Norja - Norge	243	7,0	IE	Irlanti - Irland	80	1,0	CI	Norsunluur. - Elfenb.k.	24	0,1		
PL	Puola - Polen	42	1,2	IT	Italia - Italien	302	3,8	CM	Kamerun	24	0,1		
PT	Portugali - Portugal	38	1,1	NL	Alankomaat - Nederl.	918	11,6	EG	Egypti - Egypten	92	0,2		
RU	Venäjä - Ryssland	379	11,0	NO	Norja - Norge	85	1,1	KE	Kenia - Kenya	20	0,0		
SE	Ruotsi - Sverige	729	21,1	RU	Venäjä - Ryssland	13	0,2	MA	Marokko - Marocko	45	0,1		
HK	Hongkong	29	0,8	SE	Ruotsi - Sverige	114	1,4	MW	Malawi	12	0,0		
JP	Japani - Japan	49	1,4	DZ	Algeria - Algeriet	86	1,1	NG	Nigeria	26	0,1		
KR	Korean tas. - R. Korea	11	0,3	EG	Egypti - Egypten	351	4,4	SN	Senegal	11	0,0		
CA	Kanada - Canada	12	0,3	MA	Marokko - Marocko	61	0,8	TN	Tunisia - Tunisien	11	0,0		
US	USA	121	3,5	TN	Tunisia - Tunisien	187	2,4	ZA	Et.-Afr.tas. - S.afr.r.	269	0,7		
33			Puutavateollisuus	14 198	100,0	IL	Israel	185	2,3	AE	Arabiemiir. - Arabemir.	48	0,1
AT	Itävalta - Österrike	259	1,8	JP	Japani - Japan	284	3,6	CN	Kiina - Kina	379	0,9		
BE	Belg. Lux.	259	1,8	SA	Saudi-Arab. - Saudiarab.	129	1,6	HK	Hongkong	516	1,3		
CH	Sveitsi - Schweiz	252	1,8	AU	Australia - Austral.	11	0,1	ID	Indonesia - Indones.	119	0,3		
CZ	Tshekinmaa - Tjeckien	20	0,1	332	Vaneri, vaneriviilu ja rimalevy	2 422	100,0	IL	Israel	152	0,4		
DE	Saksa - Tyskland	3 072	21,6	AT	Itävalta - Österrike	95	3,9	IN	Intia - Indien	107	0,3		
DK	Tanska - Danmark	1 045	7,4	BE	Belg. Lux.	54	2,2	IR	Iran	91	0,2		
EE	Viro - Estland	122	0,9	CH	Sveitsi - Schweiz	63	2,6	JP	Japani - Japan	982	2,4		
ES	Espanja - Spanien	185	1,3	DE	Saksa - Tyskland	746	30,8	KR	Korean tas. - R. Korea	201	0,5		
FR	Ranska - Frankrike	993	7,0	DK	Tanska - Danmark	143	5,9	KW	Kuwait	39	0,1		
GB	Iso-Brit. - Storbrit.	2 140	15,1	ES	Espanja - Spanien	53	2,2	LB	Libanon	99	0,2		
GR	Kreikka - Grekland	125	0,9	FR	Ranska - Frankrike	173	7,2	MY	Malesia - Malaysia	208	0,5		
HU	Unkari - Ungern	31	0,2	GB	Iso-Brit. - Storbrit.	235	9,7	PH	Filipp.	95	0,2		
IE	Irlanti - Irland	105	0,7	IT	Italia - Italien	96	4,0	PK	Pakistan	35	0,1		
IS	Islanti - Island	36	0,3	NL	Alankomaat - Nederl.	229	9,5	SA	Saudi-Arab. - Saudiarab.	150	0,4		
IT	Italia - Italien	406	2,9	NO	Norja - Norge	88	3,6	SG	Singapore	208	0,5		
LT	Liettua - Litauen	25	0,2	SE	Ruotsi - Sverige	152	6,3	SY	Syyria - Syrien	42	0,1		
LV	Latvia - Lettland	21	0,1	TR	Turkki - Turkiet	14	0,6	TH	Thaimaa - Thailand	100	0,2		
NL	Alankomaat - Nederl.	1 219	8,6	AE	Arabiemiir. - Arabemir.	16	0,7	TW	Taiwan	233	0,6		
NO	Norja - Norge	307	2,2	KR	Korean tas. - R. Korea	16	0,7	CA	Kanada - Canada	178	0,4		
PL	Puola - Polen	67	0,5	US	USA	111	4,6	US	USA	2 477	6,0		
RU	Venäjä - Ryssland	728	5,1	34	Paperi- ja graafinen teollisuus	41 249	100,0	MX	Meksiko - Mexico	126	0,3		
SE	Ruotsi - Sverige	748	5,3	AT	Itävalta - Österrike	581	1,4	AR	Argentiina - Argent.	277	0,7		
SK	Slovakia - Slovakien	14	0,1	BE	Belg. Lux.	1 366	3,3	BR	Brasilia - Brasilien	260	0,6		
TR	Turkki - Turkiet	50	0,4	BG	Bulgaria - Bulgarian	93	0,2	CL	Chile	66	0,2		
UA	Ukraina	11	0,1	CH	Sveitsi - Schweiz	782	1,9	CO	Kolumbia - Colombia	77	0,2		
DZ	Algeria - Algeriet	88	0,6	CZ	Tshekinmaa - Tjeckien	138	0,3	EC	Ecuador	14	0,0		
EG	Egypti - Egypten	356	2,5	DE	Saksa - Tyskland	6 791	16,5	VE	Venezuela	65	0,2		
MA	Marokko - Marocko	62	0,4	DK	Tanska - Danmark	1 198	2,9	AU	Australia - Austral.	898	2,2		
TN	Tunisia - Tunisien	187	1,3	EE	Viro - Estland	133	0,3	NZ	U.Seelanti - Nya Zeel.	95	0,2		
AE	Arabiemiir. - Arabemir.	22	0,2	ES	Espanja - Spanien	2 103	5,1	341	Paperimassa	3 742	100,0		
HK	Hongkong	11	0,1	FR	Ranska - Frankrike	3 662	8,9	AT	Itävalta - Österrike	51	1,4		
IL	Israel	203	1,4	GB	Iso-Brit. - Storbrit.	6 475	15,7	BE	Belg. Lux.	171	4,6		
JO	Jordania - Jordan.	11	0,1	GR	Kreikka - Grekland	435	1,1	CH	Sveitsi - Schweiz	129	3,5		
JP	Japani - Japan	483	3,4					DE	Saksa - Tyskland	1 612	43,1		
KR	Korean tas. - R. Korea	28	0,2					DK	Tanska - Danmark	21	0,6		
OM	Oman	12	0,1					ES	Espanja - Spanien	27	0,7		
								FR	Ranska - Frankrike	415	11,1		

III 6. (Jatk. – Forts. – Cont. 1994)

	Arvo Värde Value milj. mk	Osuus Andel Share %		Arvo Värde Value milj. mk	Osuus Andel Share %		Arvo Värde Value milj. mk	Osuus Andel Share %			
GB	Iso-Brit. – Storbrit.	480	12,8	BE	Belg. Lux.	990	3,7	BY	V-Venäjä – Vitryssl.	16	0,1
GR	Kreikka – Grekland	19	0,5	BG	Bulgaria – Bulgarien	68	0,3	CH	Sveitsi – Schweiz	175	1,1
HU	Unkari – Ungern	14	0,4	CH	Sveitsi – Schweiz	530	2,0	CZ	Tshekinmaa – Tjeckien	61	0,4
IT	Italia – Italien	198	5,3	CZ	Tshekinmaa – Tjeckien	79	0,3	DE	Saksa – Tyskland	1 357	8,6
NL	Alankomaat – Nederl.	121	3,2	DE	Saksa – Tyskland	4 010	15,0	DK	Tanska – Danmark	539	3,4
PT	Portugali – Portugal	75	2,0	DK	Tanska – Danmark	749	2,8	EE	Viro – Estland	618	3,9
SE	Ruotsi – Sverige	98	2,6	EE	Viro – Estland	34	0,1	ES	Espanja – Spanien	162	1,0
CN	Kiina – Kina	19	0,5	ES	Espanja – Spanien	1 391	5,2	FR	Ranska – Frankrike	558	3,5
ID	Indonesia – Indones.	45	1,2	FR	Ranska – Frankrike	2 599	9,7	GB	Iso-Brit. – Storbrit.	1 027	6,5
IL	Israel	35	0,9	GB	Iso-Brit. – Storbrit.	4 419	16,5	GR	Kreikka – Grekland	63	0,4
IN	Intia – Indien	12	0,3	GR	Kreikka – Grekland	308	1,1	HU	Unkari – Ungern	135	0,9
JP	Japani – Japan	57	1,5	HU	Unkari – Ungern	235	0,9	IE	Irlanti – Irlanti	30	0,2
LB	Libanon	15	0,4	IE	Irlanti – Irlanti	164	0,6	IS	Islanti – Island	14	0,1
TW	Taiwan	12	0,3	IS	Islanti – Island	13	0,0	IT	Italia – Italien	348	2,2
US	USA	31	0,8	IT	Italia – Italien	954	3,6	LT	Liettua – Liettua	52	0,3
				LV	Latvia – Lettland	21	0,1	LV	Latvia – Lettland	218	1,4
343	Pahvi ja kartonki	6 342	100,0	NL	Alankomaat – Nederl.	1 398	5,2	NL	Alankomaat – Nederl.	910	5,8
AT	Itävalta – Österrike	158	2,5	NO	Norja – Norge	299	1,1	NO	Norja – Norge	542	3,4
BE	Belg. Lux.	131	2,1	PL	Puola – Polen	312	1,2	PL	Puola – Polen	737	4,7
BG	Bulgaria – Bulgarien	15	0,2	PT	Portugali – Portugal	143	0,5	PT	Portugali – Portugal	97	0,6
CH	Sveitsi – Schweiz	81	1,3	RU	Venäjä – Ryssland	101	0,4	RU	Venäjä – Ryssland	730	4,6
CZ	Tshekinmaa – Tjeckien	13	0,2	SE	Ruotsi – Sverige	511	1,9	SE	Ruotsi – Sverige	3 526	22,4
DE	Saksa – Tyskland	813	12,8	SI	Slovenia – Slovenien	34	0,1	SI	Slovenia – Slovenien	15	0,1
DK	Tanska – Danmark	146	2,3	SK	Slovakia – Slovakien	79	0,3	SK	Slovakia – Slovakien	31	0,2
ES	Espanja – Spanien	574	9,0	TR	Turkki – Turkiet	85	0,3	TR	Turkki – Turkiet	159	1,0
FR	Ranska – Frankrike	346	5,5	CI	Norsunluur. – Elfenb.k.	21	0,1	UA	Ukraina	35	0,2
GB	Iso-Brit. – Storbrit.	886	14,0	CM	Kamerun	17	0,1	EG	Egypti – Egypten	13	0,1
GR	Kreikka – Grekland	72	1,1	EG	Egypti – Egypten	68	0,3	KE	Kenia – Kenya	45	0,3
HU	Unkari – Ungern	59	0,9	KE	Kenia – Kenya	11	0,0	MA	Marokko – Marocko	15	0,1
IE	Irlanti – Irlanti	71	1,1	MA	Marokko – Marocko	40	0,1	NG	Nigeria	46	0,3
IT	Italia – Italien	191	3,0	NG	Nigeria	21	0,1	TZ	Tansania – Tanzania	21	0,1
NL	Alankomaat – Nederl.	638	10,1	ZA	Et.-Afr.tas – S.afr.r.	199	0,7	ZA	Et.-Afr.tas – S.afr.r.	22	0,1
NO	Norja – Norge	112	1,8	AE	Arabiemiir. – Arabemir.	36	0,1	AE	Arabiemiir. – Arabemir.	24	0,2
PL	Puola – Polen	94	1,5	CN	Kiina – Kina	54	0,2	CN	Kiina – Kina	133	0,8
PT	Portugali – Portugal	22	0,3	HK	Hongkong	273	1,0	HK	Hongkong	92	0,6
RU	Venäjä – Ryssland	30	0,5	ID	Indonesia – Indones.	62	0,2	ID	Indonesia – Indones.	111	0,7
SE	Ruotsi – Sverige	206	3,2	IL	Israel	63	0,2	IL	Israel	52	0,3
SK	Slovakia – Slovakien	15	0,2	IN	Intia – Indien	81	0,3	IN	Intia – Indien	25	0,2
TR	Turkki – Turkiet	17	0,3	IR	Iran	84	0,3	IR	Iran	49	0,3
UA	Ukraina	20	0,3	JP	Japani – Japan	787	2,9	JP	Japani – Japan	156	1,0
EG	Egypti – Egypten	22	0,3	KR	Korean tas – R.Korea	120	0,4	KR	Korean tas – R.Korea	86	0,5
MW	Malawi	12	0,2	KW	Kuwait	38	0,1	KZ	Kazahstan – Kazachst.	23	0,1
ZA	Et.-Afr.tas – S.afr.r.	64	1,0	LB	Libanon	70	0,3	MY	Malesia – Malaysia	62	0,4
CN	Kiina – Kina	303	4,8	MY	Malesia – Malaysia	167	0,6	PH	Filipp.	28	0,2
HK	Hongkong	226	3,6	PH	Filipp.	74	0,3	SA	Saudi-Arab. – Saudiarab.	22	0,1
ID	Indonesia – Indones.	11	0,2	PK	Pakistan	26	0,1	SG	Singapore	202	1,3
IL	Israel	41	0,7	SA	Saudi-Arab. – Saudiarab.	100	0,4	SY	Syyria – Syyria	11	0,1
IN	Intia – Indien	12	0,2	SG	Singapore	136	0,5	TH	Thaimaa – Thailand	56	0,4
JP	Japani – Japan	134	2,1	SY	Syyria – Syyria	37	0,1	TW	Taiwan	72	0,5
KR	Korean tas – R.Korea	69	1,1	TH	Thaimaa – Thailand	82	0,3	CA	Kanada – Kanada	120	0,8
MY	Malesia – Malaysia	35	0,6	TW	Taiwan	122	0,5	US	USA	884	5,6
PH	Filipp.	18	0,3	CA	Kanada – Kanada	152	0,6	MX	Meksiko – Mexico	36	0,2
SA	Saudi-Arab. – Saudiarab.	40	0,6	US	USA	2 273	8,5	AR	Argentiina – Argent.	34	0,2
SG	Singapore	59	0,9	MX	Meksiko – Mexico	74	0,3	BR	Brasilia – Brasilien	53	0,3
TH	Thaimaa – Thailand	13	0,2	AR	Argentiina – Argent.	249	0,9	CL	Chile	19	0,1
TW	Taiwan	51	0,8	BR	Brasilia – Brasilien	250	0,9	CO	Kolumbia – Colombia	58	0,4
CA	Kanada – Kanada	21	0,3	CL	Chile	55	0,2	PE	Peru	16	0,1
US	USA	135	2,1	CO	Kolumbia – Colombia	72	0,3	VE	Venezuela	20	0,1
MX	Meksiko – Mexico	47	0,7	VE	Venezuela	54	0,2	AU	Australia – Austral.	74	0,5
AR	Argentiina – Argent.	26	0,4	AU	Australia – Austral.	728	2,7	NZ	U.Seelanti – Nya Zeel.	16	0,1
VE	Venezuela	11	0,2	NZ	U.Seelanti – Nya Zeel.	81	0,3				
AU	Australia – Austral.	141	2,2					36	Savi-, lasi- ja kiven-		
NZ	U.Seelanti – Nya Zeel.	13	0,2	35	Kemiallinen teollisuus	15 727	100,0	2 008	jalostusteollisuus	100,0	
344	Paperi	26 785	100,0	AT	Itävalta – Österrike	81	0,5	AT	Itävalta – Österrike	43	2,1
AT	Itävalta – Österrike	330	1,2	BE	Belg. Lux.	657	4,2	BE	Belg. Lux.	108	5,4
				BG	Bulgaria – Bulgarien	15	0,1	CH	Sveitsi – Schweiz	26	1,3

III 6. (Jatk. – Forts. – Cont. 1994)

		Arvo Värde Value milj. mk	Osuus Andel Share %			Arvo Värde Value milj. mk	Osuus Andel Share %			Arvo Värde Value milj. mk	Osuus Andel Share %
DE	Saksa – Tyskland	433	21,6	NZ	U.Seelanti – Nya Zeel	13	0,1	JP	Japani – Japan	815	1,5
DK	Tanska – Danmark	69	3,4					KR	Korean tas – R.Korea	1 283	2,3
EE	Viro – Estland	83	4,1	38	Metallituote- ja kone- teollisuus	55 894	100,0	KW	Kuwait	35	0,1
ES	Espanja – Spanien	36	1,8	AT	Itävalta – Österrike	512	0,9	KZ	Kazahstan – Kazachst.	59	0,1
FR	Ranska – Frankrike	71	3,5	BE	Belg. Lux.	569	1,0	LB	Libanon	16	0,0
GB	Iso-Brit. – Storbrit.	157	7,8	BG	Bulgaria – Bulgarien	95	0,2	LK	Sri Lanka	66	0,1
HU	Unkari – Ungern	13	0,7	BY	V-Venäjä – Vitryssl.	58	0,1	MN	Mongolia – Mongol.	17	0,0
IT	Italia – Italien	35	1,7	CH	Sveitsi – Schweiz	683	1,2	MY	Malesia – Malaysia	517	0,9
LT	Liettua – Litauen	13	0,7	CZ	Tshekinmaa – Tjeckien	470	0,8	NP	Nepal	14	0,0
LV	Latvia – Lettland	16	0,8	DE	Saksa – Tyskland	6 393	11,4	OM	Oman	20	0,0
NL	Alankomaat – Nederl.	58	2,9	DK	Tanska – Danmark	1 348	2,4	PH	Filipp.	305	0,5
NO	Norja – Norge	73	3,6	EE	Viro – Estland	1 492	2,7	PK	Pakistan	68	0,1
PL	Puola – Polen	29	1,5	ES	Espanja – Spanien	744	1,3	SA	Saudi-Arab. – Saudiarab.	152	0,3
RU	Venäjä – Ryssland	208	10,4	FR	Ranska – Frankrike	1 697	3,0	SG	Singapore	960	1,7
SE	Ruotsi – Sverige	260	12,9	GB	Iso-Brit. – Storbrit.	4 423	7,9	TH	Thaimaa – Thailand	854	1,5
JP	Japani – Japan	15	0,8	GR	Kreikka – Grekland	138	0,2	TW	Taiwan	301	0,5
SA	Saudi-Arab. – Saudiarab.	33	1,7	HR	Kroatia – Kroatien	29	0,1	UZ	Uzbekistan	18	0,0
US	USA	129	6,4	HU	Unkari – Ungern	515	0,9	VN	Vietnam	20	0,0
				IE	Irlanti – Irland	126	0,2	YE	Jemen	16	0,0
37	Metallien perus- teollisuus	12 763	100,0	IS	Islanti – Island	34	0,1	CA	Kanada – Canada	467	0,8
AT	Itävalta – Österrike	58	0,5	IT	Italia – Italien	1 375	2,5	US	USA	5 621	10,1
BE	Belg. Lux.	251	2,0	LT	Liettua – Litauen	210	0,4	AN	Al.Antill. – N.Antill	18	0,0
CH	Sveitsi – Schweiz	219	1,7	LV	Latvia – Lettland	374	0,7	DO	Domin.tas. – Domin.r.	18	0,0
CZ	Tshekinmaa – Tjeckien	52	0,4	MT	Malta	40	0,1	JM	Jamaika – Jamaica	36	0,1
DE	Saksa – Tyskland	1 663	13,0	NL	Alankomaat – Nederl.	1 545	2,8	MX	Meksiko – Mexico	136	0,2
DK	Tanska – Danmark	752	5,9	NO	Norja – Norge	2 198	3,9	SV	El Salvador	156	0,3
EE	Viro – Estland	88	0,7	PL	Puola – Polen	782	1,4	TT	Trinidad, Tobago	11	0,0
ES	Espanja – Spanien	138	1,1	PT	Portugali – Portugal	329	0,6	AR	Argentiina – Argent.	96	0,2
FR	Ranska – Frankrike	570	4,5	QM	Makedonia – Makedon.	23	0,0	BR	Brasilia – Brasilien	228	0,4
GB	Iso-Brit. – Storbrit.	1 199	9,4	RO	Romania – Rumänien	78	0,1	CL	Chile	203	0,4
GR	Kreikka – Grekland	16	0,1	RU	Venäjä – Ryssland	3 385	6,1	CO	Kolumbia – Colombia	55	0,1
HR	Kroatia – Kroatien	23	0,2	SE	Ruotsi – Sverige	7 032	12,6	PE	Peru	23	0,0
HU	Unkari – Ungern	18	0,1	SI	Slovenia – Slovenien	88	0,2	VE	Venezuela	39	0,1
IE	Irlanti – Irland	109	0,9	SK	Slovakia – Slovakiien	75	0,1	AU	Australia – Austral.	805	1,4
IT	Italia – Italien	725	5,7	TR	Turkki – Turkiet	237	0,4	NZ	U.Seelanti – Nya Zeel.	75	0,1
NL	Alankomaat – Nederl.	1 543	12,1	UA	Ukraina	168	0,3	39	Muu teollisuus	1 100	100,0
NO	Norja – Norge	421	3,3	EG	Egypti – Egypten	116	0,2	AT	Itävalta – Österrike	23	2,1
PL	Puola – Polen	250	2,0	ER	Eritrea	59	0,1	CH	Sveitsi – Schweiz	25	2,2
PT	Portugali – Portugal	64	0,5	ET	Etiopia – Etiopien	50	0,1	DE	Saksa – Tyskland	149	13,5
RU	Venäjä – Ryssland	98	0,8	GH	Ghana	20	0,0	DK	Tanska – Danmark	26	2,4
SE	Ruotsi – Sverige	1 921	15,1	LY	Libya – Libyen	15	0,0	EE	Viro – Estland	63	5,7
SI	Slovenia – Slovenien	14	0,1	MA	Marokko – Marocko	32	0,1	ES	Espanja – Spanien	15	1,4
TR	Turkki – Turkiet	52	0,4	NG	Nigeria	21	0,0	FR	Ranska – Frankrike	36	3,3
EG	Egypti – Egypten	17	0,1	SL	Sierra Leone	38	0,1	GB	Iso-Brit. – Storbrit.	63	5,7
HK	Hongkong	53	0,4	TZ	Tansania – Tanzania	17	0,0	IE	Irlanti – Irland	11	1,0
ID	Indonesia – Indones.	30	0,2	ZA	Et.-Afr.tas – S.afr.r	498	0,9	IT	Italia – Italien	30	2,7
IL	Israel	17	0,1	ZM	Sambia – Zambia	61	0,1	NL	Alankomaat – Nederl.	24	2,2
IN	Intia – Indien	108	0,8	ZW	Zimbabwe	65	0,1	NO	Norja – Norge	94	8,5
JP	Japani – Japan	268	2,1	AE	Arabiemiir. – Arabemir.	127	0,2	RU	Venäjä – Ryssland	61	5,5
KR	Korean tas – R.Korea	215	1,7	BD	Bangladesh	16	0,0	SE	Ruotsi – Sverige	181	16,4
MY	Malesia – Malaysia	23	0,2	BH	Bahrain	24	0,0	JP	Japani – Japan	29	2,6
SA	Saudi-Arab. – Saudiarab.	34	0,3	BN	Brunei	11	0,0	TH	Thaimaa – Thailand	12	1,1
SG	Singapore	52	0,4	CN	Kiina – Kina	1 700	3,0	CA	Kanada – Canada	38	3,5
TH	Thaimaa – Thailand	63	0,5	CY	Kypros – Cypern	30	0,1	US	USA	93	8,5
TW	Taiwan	85	0,7	HK	Hongkong	772	1,4				
CA	Kanada – Canada	152	1,2	ID	Indonesia – Indones.	323	0,6	4	Muu toiminta	89	100,0
US	USA	1 090	8,5	IL	Israel	75	0,1	NO	Norja – Norge	40	44,5
CL	Chile	11	0,1	IN	Intia – Indien	461	0,8	SE	Ruotsi – Sverige	47	52,4
CO	Kolumbia – Colombia	26	0,2	IR	Iran	358	0,6				
AU	Australia – Austral.	134	1,0	JO	Jordania – Jordanien	32	0,1	5	Muut tavarat	25	100,0

III 7. Vienti tavaroiden käytön mukaan maaryhmittäin ja maittain vuonna 1994

Exporten enligt varornas användning och enligt ländergrupper och länder år 1994

Exports by use of goods and by groups of countries in 1994

Maaryhmä/maa Ländergrupp/land Group of country/country	Milj. mk				Osuus Andel Share %			
	1 Raaka-aineet ja tuotanto- tarvikkeet	2 Poltto- aineet	3 Investointi- tavarat	4 Kulutus- tavarat	1 Raaka- aineet ja tuotanto- tarvikkeet	2 Poltto- aineet	3 Investointi- tavarat	4 Kulutus- tavarat
Koko vienti – Totalexport – Total exports	100 601	2 947	32 929	17 610	65,3	1,9	21,4	11,4
OECD	80 822	1 917	21 071	11 564	70,0	1,7	18,3	10,0
Efta	14 821	1 388	5 161	4 379	57,5	5,4	20,0	17,0
EU	54 891	394	10 745	5 515	76,7	0,6	15,0	7,7
Muu Eur – Övr. Eur – Rest of Eur.	8 820	867	4 156	5 304	46,0	4,5	21,7	27,7
Keh.maant – U.länd. – Dvng c.	9 679	151	5 877	660	59,1	0,9	35,9	4,0
AT Itävalta – Österrike	1 170	0	267	157	73,1	0,0	16,7	9,8
BE Belg. Lux.	2 801	51	267	340	80,9	1,5	7,7	9,8
CH Sveitsi – Schweiz	1 585	–	402	335	68,2	–	17,3	14,4
CZ Tšekinmaa – Tjeckien	389	0	311	155	45,4	0,0	36,3	18,2
DE Saksa – Tyskland	15 234	147	3 160	2 133	73,7	0,7	15,3	10,3
DK Tanska – Danmark	3 959	20	799	508	74,9	0,4	15,1	9,6
EE Viro – Estland	1 605	227	562	985	47,5	6,7	16,6	29,1
ES Espanja – Spanien	2 968	0	427	155	83,6	0,0	12,0	4,4
FR Ranska – Frankrike	6 309	0	1 046	428	81,1	0,0	13,4	5,5
GB Iso-Brit. – Storbrit.	11 794	55	2 911	1 150	74,1	0,3	18,3	7,2
GR Kreikka – Grekland	754	0	80	58	84,5	0,0	9,0	6,5
HU Unkari – Ungern	632	–	394	137	54,4	–	33,8	11,8
IE Irlanti – Irland	556	–	67	85	78,6	–	9,4	12,0
IT Italia – Italien	3 377	0	933	294	73,3	0,0	20,3	6,4
LT Liettua – Litauen	178	6	126	101	43,4	1,5	30,6	24,5
LV Latvia – Lettland	279	140	215	158	35,1	17,5	27,0	19,8
NL Alankomaat – Nederl.	6 566	120	851	336	83,4	1,5	10,8	4,3
NO Norja – Norge	2 804	15	1 179	871	57,5	0,3	24,1	17,8
PL Puola – Polen	1 361	459	431	300	53,4	18,0	16,9	11,8
PT Portugali – Portugal	572	–	204	28	71,1	–	25,4	3,5
RU Venäjä – Ryssland	3 165	16	1 581	3 266	39,4	0,2	19,7	40,7
SE Ruotsi – Sverige	9 180	1 373	3 293	2 993	54,5	8,1	19,5	17,8
TR Turkki – Turkiet	464	–	160	35	70,4	–	24,3	5,4
EG Egypti – Egypten	541	–	52	18	88,6	–	8,5	2,9
ZA Et.-Afr. tas – S.afr.r.	398	–	404	12	49,0	–	49,6	1,4
CN Kiina – Kina	768	–	1 452	40	34,0	–	64,2	1,8
HK Hongkong	1 227	–	548	50	67,2	–	30,0	2,7
ID Indonesia – Indones.	277	0	255	57	47,0	0,0	43,2	9,7
IL Israel	467	–	47	23	87,0	–	8,7	4,2
IN Intia – Indien	363	–	344	10	50,6	–	48,0	1,3
IR Iran	230	–	289	6	43,9	–	55,1	1,1
JP Japani – Japan	2 295	0	577	313	72,1	0,0	18,1	9,8
KR Korean tas – R. Korea	1 298	–	804	22	61,1	–	37,9	1,0
MY Malesia – Malaysia	446	–	339	38	54,2	–	41,2	4,6
PH Filippi.	264	–	173	3	60,1	–	39,2	0,7
SA Saudi-Arab. – Saudiar.	486	–	88	18	82,1	–	14,9	3,0
SG Singapore	506	151	744	38	35,2	10,5	51,7	2,7
TH Thaimaa – Thailand	303	–	769	20	27,5	–	69,7	1,8
TW Taiwan	498	–	188	80	65,0	–	24,5	10,5
CA Kanada – Canada	630	3	276	125	60,9	0,3	26,7	12,1
US USA	6 216	132	3 617	1 070	56,3	1,2	32,8	9,7
MX Meksiko – Mexico	226	–	82	6	71,9	–	26,2	1,9
AR Argentiina – Argent.	344	–	65	17	80,9	–	15,2	3,9
BR Brasilia – Brasilien	453	–	107	9	79,7	–	18,8	1,5
CL Chile	163	–	134	8	53,4	–	43,9	2,7
AU Australia – Austral.	1 359	–	481	122	69,3	–	24,5	6,2

IV ULKOMAANKAUPAN YKSIKKÖARVO- JA VOLYYMI-INDEKSIT

Ulkomaankaupan määrissä ja hinnoissa tapahtuvien muutosten seuraamiseksi on laskettu yksikköarvo- ja volyyymi-indeksejä. Indeksien laskenta aloitettiin vuonna 1919, jolloin perusvuotena oli vuosi 1913. Muita perusvuosia ovat sen jälkeen olleet vuodet 1935, 1954, 1962, 1969, 1975 sekä nykyisin julkaistavissa indekseissä oleva vuosi 1980.

Indeksien laskentakaavoina käytetään yksikköarvoindeksejä laskettaessa Laspeyresin ja volyyymi-indeksejä laskettaessa Paaschen kaavaa. Indeksit lasketaan ketjuindekseinä, jolloin vertailuvuotena on aina edellinen vuosi. Ketjutettaessa merkitään vuosi 1980 = 100.

Indeksinimikkeinä käytetään HS-alanimikkeitä. Yksikköarvoindeksejä laskettaessa käytetään hintatietoina indeksinimikkeiden tilastoarvoa tullitariffin ilmoittamaa paljousyksikköä kohden. Sekä neljännesvuosi- että vuosi-indekseissä käytetään vertailuvuoden hintatietoina koko vuoden hintatietoja. Indeksinimikkeiden painot saadaan indeksinimikkeiden vertailuvuoden arvo-osuuksista. Painot korotetaan tavaraluokittain siten, että kuhunkin tavaraluokkaan kuuluvien indeksinimikkeiden painojen summa vastaa tavaraluokan arvo-osuutta vertailuvuonna.

Yksikköarvoindeksit lasketaan käytännössä seuraavasta kaavasta:

$$p_t = \frac{\sum w_o(p_n/p_o)}{\sum w_o}, \text{ jossa } p = \text{nimikkeen yksikköarvo ja } w = \text{paino.}$$

, där $p = \text{positionens enhetsvärde och } w = \text{vikt.}$

Volyyymi-indeksit lasketaan yksikköarvoindeksien avulla. Neljänneksien volyyymi-indeksit lasketaan siten, että neljänneksen arvoluku deflatoidaan vastaavalla yksikköarvoindeksillä edellisen vuoden tasoon. Tätä arvoa verrataan edellisen vuoden keskimääräiseen neljännesarvoon. Vuositason volyyymi-indeksit lasketaan vastaavalla tavalla vuosiarvojen avulla.

Sekä neljännesvuosi- että vuositason yksikköarvo- ja volyyymi-indeksien ketjuttaminen tapahtuu kertomalla ketjuttamattomat indeksit vastaavalla edellisen vuoden ketjutetulla vuosi-indeksillä.

Indeksit lasketaan koko tuonnista ja viennistä.¹⁾ Tavaraluokituksena käytetään viennin indekseissä pääasiassa toimialaluokitusta ja tuonnin indekseissä tavarankäyttötarkoituksen mukaista luokitusta. Näiden lisäksi lasketaan tuonnista indeksit toimialaluokituksen ja SITC-luokituksen mukaan sekä viennistä SITC-luokituksen mukaan.

¹⁾ Itä- ja länsi-indeksien laskeminen päättyi vuonna 1990.

IV ENHETSVÄRDE- OCH VOLYMINDEX FÖR UTRIKESHANDELN

För att kunna följa växlingarna i utrikeshandelns priser och utrikeshandelns kvantitativa utveckling har man räknat ut enhetsvärde- och volymindelex. Indexen började beräknas år 1919, varvid basåret var år 1913. Andra basår har därefter varit åren 1935, 1954, 1962, 1969, 1975 och 1980, av vilka det sistnämnda utgör basår i de index, som publiceras i dag.

Som beräkningsformel för enhetsvärdeindex används Laspeyres indexformel och för volymindelex Paasches formel. Indexen beräknas som kedjeindex, varvid så som jämförelseår alltid används det föregående året. Vid kedjning betecknas år 1980 = 100.

Som indexpositioner används underpositionerna i HS. Vid beräkningen av enhetsvärdeindex används så som prisuppgifter indexpositionernas statistiska värde per den i tulltariffen angivna kvantitetens enhet. Både i kvartals- och årsindex används hela årets prisuppgifter så som jämförelseårets prisuppgifter. Som indexpositionernas vikter används deras värdeandel i jämförelseåret. Indexpositionernas vikter höjs inom varukategorierna så, att vikternas summa inom varje varukategori motsvarar varukategoriens värdeandel i jämförelseåret.

Enhetsvärdeindex beräknas i praktiken enligt följande formel:

Volymindelexen beräknas med hjälp av enhetsvärdeindexen. Volymindelex för kvartalet beräknas så, att kvartalets värdeandel deflateras med motsvarande enhetsvärdeindex till föregående års nivå. Detta värde jämförs med det genomsnittliga kvartalsvärdet för det föregående året. Volymindelex för årsnivå beräknas på motsvarande sätt genom användning av årsvärdena.

Enhetsvärde- och volymindelex för både kvartals- och årsnivå kedjas genom att multiplicera de icke kedjade indexen med föregående års motsvarande kedjade årsindex.

Indexen beräknas på totalimporten och -exporten.¹⁾ Som varuklassificering används i exportindexen huvudsakligen näringsgrensklassificering och i importindexen klassificering som baserar sig på varornas användning. Därtill beräknas indexen på importen enligt näringsgrensklassificering och SITC-klassificering samt på exporten enligt SITC-klassificering.

¹⁾ Indexen på öst- och västhandeln beräknades sista gången år 1990.

IV 1. Tuonti tavaroiden käytön mukaan: yksikköarvo- ja volyymi-indeksi (1980 = 100) vuosina 1985 – 1994
Importen enligt varornas användning: enhetsvärde- och volymindex (1980 = 100) åren 1985 – 1994
Imports by use of goods: unit value and volume index (1980 = 100) in 1985 – 1994

Tavaruokka Varukategori Goods category	Yksikköarvoindeksi Enhetsvärdeindex Unit value index						
	1985	1986	1987	1988	1989	1990	1991
Koko tuonti – Totalimport – Total imports	135	121	119	122	126	128	131
1 Raaka-aineet ja tuotantotarvikkeet	134	115	112	116	121	120	123
11 Maa- ja metsätalouteen	141	144	132	142	144	135	136
13 Teollisuuteen	134	114	110	115	121	120	121
131 Elintarvike-, juoma- ja tupakkateollisuuteen	122	119	93	98	97	84	85
1312 Sokeri	55	38	33	48	52	55	44
1313 Kahvi	127	145	79	83	78	50	52
132 Tekstiili-, vaate- ja nahkateollisuuteen	136	136	132	133	133	138	137
1322 Langat	129	131	127	122	120	128	132
1323 Kankaat ja neulokset	134	140	134	134	137	141	143
133 Puutavateollisuuteen	152	140	138	142	147	145	146
134 Paperi- ja graafiseen teollisuuteen	133	127	126	138	142	139	138
135 Kemialliseen teollisuuteen	136	87	85	78	82	89	86
1351 Raakaöljy	139	69	66	50	63	77	70
1352 Kemialliset alkuaineet ja epäorgaaniset kemikaalit	160	119	104	95	96	100	109
1353 Orgaaniset kemikaalit	124	111	121	158	138	123	106
1356 Muoviraaka-aineet	114	107	108	120	118	112	111
136 Savi-, lasi- ja kivenjalostusteollisuuteen	112	111	116	132	132	134	136
137 Metallien perusteollisuuteen	132	107	91	132	170	138	125
1371 Malmit ja rikasteet	156	129	112	134	182	168	148
1372 Perusmetallit	123	87	76	153	192	126	119
138 Metallituote- ja koneteollisuuteen	132	136	139	150	154	153	160
1381 Valssauustuotteet	119	119	114	131	152	127	119
1384 Koneteollisuuden tuotantotarvikkeet	135	144	148	149	146	152	169
1385 Sähkötekniikan teollisuuden tuotantotarvikkeet	140	133	135	147	150	141	144
1386 Kulkuneuvoteollisuuden tuotantotarvikkeet	135	145	152	169	172	182	192
139 Muuhun teollisuuteen	142	168	160	140	131	148	154
15 Rakennustoimintaan	128	131	134	129	135	137	142
19 Muuhun toimintaan	123	122	120	107	104	99	127
2 Polttoaineet	129	78	68	60	68	72	73
21 Kiinteät polttoaineet	128	107	81	84	96	94	98
22 Nestemäiset polttoaineet	135	66	65	53	62	70	67
3 Investointitavarat	134	140	141	147	146	153	157
31 Maa- ja mestätalouteen	132	141	140	145	150	156	162
32 Kuljetusneuvot	131	142	152	166	166	180	179
33 Muut koneet ja laitteet	135	140	140	144	142	148	152
4 Kulutustavarat	142	149	149	151	155	161	166
41 Elintarvikkeet, juomat ja tupakka	133	136	134	136	133	142	151
42 Tekstiili- ja vaatetustavarat	149	147	140	141	145	147	148
43 Muut lyhytaikaiset kulutustavarat	144	147	146	148	153	159	169
44 Henkilöautot	155	172	184	192	207	215	218
45 Muut kestävätkä kulutustavarat	132	145	144	141	142	145	149

Volymindex Volume index												
1992	1993	1994	1985	1986	1987*)	1988*)	1989	1990	1991	1992	1993	1994
145	163	158	104	110	119	130	144	138	115	112	109	131
136	155	152	99	102	109	112	122	119	103	105	102	124
162	194	175	105	102	111	125	130	138	132	124	111	136
135	153	150	96	98	106	107	114	111	98	100	98	121
93	109	116	85	87	96	94	94	83	81	85	92	108
42	63	68	47	51	74	47	56	37	55	52	63	63
46	61	94	79	86	102	92	94	96	89	89	113	117
155	163	155	91	90	94	84	83	73	56	54	57	69
142	150	151	101	98	99	92	91	76	55	55	62	71
163	172	162	90	93	92	78	74	68	55	50	49	57
162	180	168	88	86	97	123	127	118	105	122	99	134
149	150	145	145	146	164	177	188	183	172	212	218	257
91	104	102	86	87	91	96	101	101	99	97	95	106
75	83	74	76	77	78	76	69	70	77	69	64	76
106	129	143	103	95	113	126	133	134	102	116	131	141
103	119	146	113	120	121	110	135	138	142	171	194	192
110	120	120	123	133	146	182	202	202	163	175	190	215
146	150	142	97	105	109	92	105	102	81	83	87	107
128	134	138	120	114	142	131	123	145	155	189	184	194
172	165	162	119	136	186	239	185	222	227	271	291	321
103	115	127	145	117	168	123	138	170	198	262	248	249
193	229	222	108	115	123	123	139	134	105	103	98	135
128	148	153	100	101	101	97	104	105	80	81	90	112
196	228	214	118	117	126	127	152	146	107	107	101	134
187	235	238	109	119	137	146	167	169	141	139	155	212
229	269	241	107	120	123	128	137	123	100	98	69	105
167	195	173	100	93	94	117	152	133	106	104	105	130
155	169	164	114	119	135	176	220	205	156	145	132	163
127	144	146	186	234	212	260	300	325	244	261	228	213
75	82	76	104	124	123	125	117	121	106	122	141	167
98	102	94	108	115	101	108	117	128	109	90	125	170
70	79	67	99	127	125	122	92	86	68	103	112	130
181	211	203	109	115	125	147	176	158	111	92	91	106
172	178	181	93	87	71	85	109	114	58	31	30	40
200	244	248	74	81	80	112	130	114	72	52	71	46
178	207	195	125	132	150	168	202	180	134	117	106	141
177	191	184	123	136	158	186	208	200	172	159	148	180
163	166	156	112	124	140	152	163	159	159	166	179	226
152	159	148	129	153	203	234	247	270	252	247	232	282
175	200	190	118	129	149	171	190	197	180	191	178	201
237	265	281	132	149	163	191	207	164	109	82	69	94
164	174	173	127	132	149	198	247	235	188	140	122	146

*) Vuosien 1987 ja 1988 volyymi-indeksit jaksotusmuutuskorjattuja — Volymindexen för åren 1987 och 1988 presenteras utan inverkan av ändringen i periodiseringen —
The volume index numbers for the years 1987 and 1988 are shown without the effect of the change in the statistical periods.

IV 2. Vienti toimialojen mukaan: yksikköarvo- ja volyymi-indeksi (1980 = 100) vuosina 1985 – 1994
Exporten fördelad enligt näringsgrenar: enhetsvärde- och volymindex (1980 = 100) åren 1985 – 1994
Exports by industries: unit value and volume index (1980 = 100) in 1985 – 1994

Tavaraluokka Varukategori Goods category	Yksikköarvoindeksi Enhetsvärdeindex Unit value index						
	1985	1986	1987	1988	1989	1990	1991
Koko vienti – Totalexport – Total exports	138	135	138	145	156	154	154
1 Maa- ja metsätalous sekä kalastus	144	107	131	97	82	64	85
11 Maatalous	140	100	128	87	68	50	70
1122 Turkikset, valmistamattomat	142	100	130	89	69	49	70
12 Metsätalous	140	142	136	139	152	168	170
2 Kaivos- ja muu kaivannaistoiminta	150	142	141	142	178	183	192
3 Teollisuus	138	135	137	146	157	156	156
31 Elintarvike-, juoma- ja tupakkateollisuus	134	127	115	114	129	126	130
311 Maitotaloustuotteet	133	123	106	112	138	125	124
313 Sokeri, makeiset ja kaakaovalmisteet	113	124	111	93	97	104	105
314 Muut ravinto- ja nautintoaineet	151	140	134	132	143	144	154
32 Tekstiili-, vaate- ja nahkateollisuus	148	153	156	158	162	163	183
321 Tekstiilit	122	126	125	128	135	131	134
322 Vaatteet	160	170	175	178	186	195	227
324 Jalkineet	133	133	131	132	139	132	147
33 Puutavateollisuus	118	119	123	130	140	157	155
331 Sahattu ja höylätty puutavara, ml. karkeasti syrjäyty	115	115	119	124	135	154	140
332 Vaneri, vaneriviilu ja rimalevy	123	124	134	137	140	160	178
333 Lastulevy	124	126	138	146	150	156	164
34 Paperi- ja graafinen teollisuus	137	132	134	143	150	144	139
341 Paperimassa	126	123	139	157	183	151	119
342 Kuitulevy	126	124	135	140	135	135	128
343 Pahvi ja kartonki	136	132	129	139	146	152	152
344 Paperi	139	133	134	141	144	140	138
345 Pahvi- ja paperituotteet	138	132	131	133	141	142	132
35 Kemiallinen teollisuus	134	110	103	104	113	112	112
351 Maaöljy- ja kivihiilituotteet	139	86	65	56	69	83	80
353 Muoviteollisuuden tuotteet	122	128	131	128	133	129	140
354 Tekokuidut	132	134	124	137	163	178	171
355 Kumiteollisuuden tuotteet	131	133	132	127	129	133	143
36 Savi-, lasi- ja kivenjalostusteollisuus	144	154	160	168	185	193	195
37 Metallien perusteollisuus	122	108	104	133	157	123	117
371 Rauta ja teräs	123	116	112	132	151	117	115
372 Kupari	103	90	94	120	140	120	114
38 Metallituote- ja koneteollisuus	150	162	170	176	191	199	206
381 Metallituotteet	133	144	150	148	153	163	179
385 Kotitalouskoneet ja elektroniset viihdelaitteet	105	108	110	105	103	103	101
386 Sähkökoneet ja -laitteet, muualle kuulumattomat sekä kaapelit	168	177	177	217	240	247	260
387 Muut koneet ja laitteet	141	154	158	152	165	170	172
39 Muu teollisuus	153	160	169	188	192	216	232
392 Urheiluvälineet	167	170	178	203	213	224	245

Volyymi-indeksi Volymindex Volume index												
1992	1993	1994	1985	1986	1987*)	1988*)	1989	1990	1991	1992	1993	1994
164	172	175	115	116	118	121	121	125	114	124	147	167
106	115	181	136	169	137	120	141	113	101	84	123	132
89	97	169	164	205	159	139	187	157	141	108	153	148
90	97	175	135	181	157	144	165	109	83	57	76	77
183	186	178	54	78	80	56	42	29	25	32	60	110
201	233	213	110	105	104	131	143	123	121	118	118	155
165	174	175	115	115	118	122	121	125	114	125	148	168
147	165	164	106	92	100	97	90	113	95	101	137	161
152	178	166	109	93	107	89	69	103	84	68	67	79
122	135	138	89	85	98	166	152	164	168	199	247	232
165	183	176	86	85	91	88	93	107	83	101	181	245
196	205	208	87	85	75	65	54	49	35	34	36	40
145	153	143	103	103	96	85	82	88	89	96	101	128
239	240	242	74	72	62	54	42	36	21	20	20	20
177	207	202	128	127	110	78	55	47	26	21	24	32
164	164	175	74	75	78	75	68	64	58	62	86	105
149	147	165	71	64	69	70	62	57	57	62	82	95
197	199	185	86	92	93	94	95	96	65	63	85	103
167	137	151	53	63	58	63	61	50	38	28	58	61
144	151	149	116	118	128	135	138	139	136	143	157	175
132	120	151	78	74	82	86	83	74	68	64	71	72
124	131	122	68	63	67	75	72	59	50	60	72	83
162	165	159	116	124	137	154	157	153	156	170	171	189
142	153	147	136	137	151	159	165	173	171	179	197	220
135	138	146	101	109	99	103	94	90	78	96	117	140
116	127	119	122	120	127	136	132	142	157	176	187	221
80	91	77	115	105	131	129	61	81	159	198	182	201
150	150	147	125	118	125	144	143	146	132	144	179	200
175	183	171	117	107	109	121	127	124	95	102	106	111
164	181	170	126	140	140	148	156	162	154	156	185	237
217	244	231	91	97	108	107	98	97	96	110	124	149
126	134	133	145	151	168	161	163	185	206	230	248	270
122	131	128	161	167	185	179	181	215	261	285	307	346
122	132	135	170	200	238	263	279	294	289	355	365	348
222	229	238	141	140	134	144	148	154	123	139	182	203
214	221	208	100	96	98	98	103	104	77	80	113	128
117	134	128	123	174	194	181	167	180	163	146	170	193
281	330	339	116	132	140	134	154	172	136	168	238	311
180	190	187	154	147	147	159	167	192	156	185	224	272
241	270	253	102	98	87	97	96	81	68	69	80	103
261	293	265	120	113	103	77	77	60	54	60	69	90

*) Vuosien 1987 ja 1988 volyymi-indeksit jaksotusmuutuskorjattuja – Volymindexen för åren 1987 och 1988 presenteras utan inverkan av ändringen i periodiseringen –
The volume index numbers for the years 1987 and 1988 are shown without the effect of the change in the statistical periods.

IV 3. Tuonti toimialojen mukaan: yksikköarvo- ja volyymi-indeksi (1980 = 100) vuosina 1990 – 1994
Importen enligt näringsgrenar: enhetsvärde- och volymindex (1980 = 100) åren 1990 – 1994
Imports by industries: unit value and volume index (1980 = 100) in 1990 – 1994

Tavaraluokka Varukategori Goods category	Yksikköarvoindeksi Enhetsvärdeindex Unit value index					Volyymi-indeksi Volymindex Volume index				
	1990	1991	1992	1993	1994	1990	1991	1992	1993	1994
Koko tuonti – Totalimport – Total imports	128	131	145	163	158	138	115	112	109	131
1 Maa- ja metsätalous sekä kalastus	100	101	109	117	126	119	113	123	129	149
11 Maatalous	91	96	99	111	124	112	107	113	119	133
12 Metsätalous	151	134	167	158	151	148	132	157	162	201
2 Kaivos- ja muu kaivannaistoiminta	81	76	82	89	82	93	96	91	92	109
21 Kivihiili, raakaöljy ja maakaasu	76	71	75	83	76	83	88	79	79	95
23 Malmikaivos- ja muu kaivannaistoiminta	134	130	147	152	145	184	170	189	206	229
3 Teollisuus	142	146	163	184	176	152	123	120	115	142
31 Elintarvike-, juoma- ja tupakkateollisuus	119	122	136	144	135	117	118	121	130	162
311 Elintarviketeollisuuden tuotteet	111	112	125	130	124	117	120	125	136	168
313 Juoma- ja tupakkateollisuuden tuotteet	175	192	214	249	220	120	114	112	112	140
32 Tekstiili-, vaate- ja nahkateollisuus	144	144	152	159	150	140	121	114	108	130
321 Tekstiilit	138	139	150	158	153	86	71	66	65	75
322 Vaatteet	155	155	160	168	154	295	278	271	254	311
323 Nahka- ja turkistuotteet	159	160	166	166	165	99	64	56	55	71
324 Jalkineet	131	132	140	144	139	236	195	159	133	178
33 Puutavaraiteollisuus	157	160	155	162	165	276	226	234	176	217
331 Puutavaraiteollisuuden tuotteet (pl. huonekalut)	174	179	180	196	185	173	129	145	109	142
332 Huonekalut	126	127	120	120	132	618	555	526	395	459
34 Paperi- ja graafinen teollisuus	150	151	164	174	164	203	196	229	213	249
341 Paperiteollisuuden tuotteet	140	140	150	158	151	231	224	288	267	313
342 Graafisen teollisuuden tuotteet	172	174	196	214	192	158	152	141	132	150
35 Kemiallinen teollisuus	113	116	122	137	132	150	130	145	148	170
351 Maaöljy- ja kivihiilituotteet	73	74	77	89	77	118	104	134	128	150
352 Muoviraaka-aineet	116	116	119	131	128	162	132	139	151	172
353 Muoviteollisuuden tuotteet	117	127	138	152	143	217	174	175	170	202
355 Kumiteollisuuden tuotteet	128	132	146	167	166	140	102	102	98	120
36 Savi-, lasi- ja kivenjalostusteollisuus	156	158	177	194	184	139	117	114	106	124
37 Metallien perusteollisuus	133	129	126	140	150	118	104	117	118	140
371 Rauta ja teräs	144	142	137	154	163	121	104	113	114	131
372 Muut metallit	117	108	110	120	129	114	104	125	126	157
38 Metallituote- ja koneteollisuus	160	165	194	226	214	160	120	109	101	130
381 Metallituotteet	142	146	167	185	172	149	113	110	97	124
382 Koneet ja laitteet (pl. sähkökoneet ja -laitteet)	144	151	173	198	176	169	122	115	104	142
383 Sähkökoneet ja -laitteet sekä kaapelit	145	151	193	238	237	202	173	155	159	215
384 Kuljetusneuvot ja niiden osat	204	209	236	272	269	131	91	75	66	72
385 Kojeet, kellot ja muut hienomekaaniset tuotteet	156	160	187	211	200	154	132	120	111	136
39 Muu teollisuus	149	158	177	203	190	180	150	127	116	131
4 Muu toiminta	92	117	116	129	131	165	125	136	111	101

1 Lantbruk och skogshushållning samt fiske – Agriculture, forestry and fishing, 11 Lantbruk – Agriculture, 12 Skogshushållning – Forestry, 2 Brytning av mineralprodukter – Mining and quarrying, 21 Stenkol, råolja och naturgas – Coal, crude oil and natural gas, 23 Malmbrytning och annan brytning och utvinning – Metal ore mining and other mining, 3 Industri – Industry, 31 Livsmedels-, dryckesvaru- och tobaksindustri – Food, beverage and tobacco industry, 311 Livsmedelsindustrins produkter – Products of food industry, 313 Dryckesvaru- och tobaksindustrins produkter – Products of beverage and tobacco industry, 32 Textil-, beklädnads- och läderindustri – Textile, clothing and leather industry, 321 Textilier – Textiles, 322 Kläder – Clothes, 323 Läder- och pälskinnprodukter – Leather and fur goods, 324 Skodon – Footwear, 33 Trävaruindustri – Wood industry, 331 Trävaruindustrins produkter, utom möbler – Products of wood industry, excl. furniture, 332 Möbler – Furniture, 34 Pappers- och grafisk industri – Paper and graphic industry, 341 Pappersindustrins produkter – Products of paper industry, 342 Grafiska industrins produkter – Products of graphic industry, 35 Kemisk industri – Chemical industry, 351 Jordölje- och stenkolsprodukter – Petroleum and coal products, 352 Plastråmnen – Plastic materials, 353 Plastindustrins produkter – Products of plastics industry, 355 Gummiindustrins produkter – Products of rubber industry, 36 Lervaru-, glas- och stenförädlingsindustri – Pottery, glass and stone processing industry, 37 Metallbasindustri – Basic metal industry, 371 Järn och stål – Iron and steel, 372 Andra metaller – Other metals, 38 Metallprodukt- och maskinindustri – Metal product and machine industry, 381 Metallprodukter – Metal products, 382 Maskiner och apparater, icke-elektriska – Machinery and equipment, excl. electrical machinery and equipment, 383 Elektriska maskiner och apparater samt kablar – Electrical machinery and equipment; cables, 384 Transportmedel och delar till dessa – Transport equipment and parts thereof, 385 Instrument, ur och andra finmekaniska produkter – Instruments, clocks and watches and other fine mechanics, 39 Annan industri – Other industry, 4 Annan verksamhet – Other activity.

IV 4. Tuonti SITC-luokituksen mukaan: yksikköarvo- ja volyymi-indeksi (1980 = 100) vuosina 1990 – 1994
Importen enligt SITC-klassificeringen: enhetsvärde- och volymindex (1980 = 100) åren 1990 – 1994
Imports by SITC: unit value and volume index (1980 = 100) in 1990 – 1994

SITC	Yksikköarvoindeksi Enhetsvärdeindex Unit value index					Volyymi-indeksi Volymindex Volume index				
	1990	1991	1992	1993	1994	1990	1991	1992	1993	1994
Koko tuonti – Totalimport – Total imports	128	131	145	163	158	138	115	112	109	131
0 Elintarvikkeet ja elävät eläimet	99	104	110	116	119	117	117	123	138	166
03 Kalat ja kalavalmisteet	111	122	133	134	130	177	176	171	178	231
04 Vilja ja viljatuotteet	109	112	123	127	106	78	80	92	109	137
05 Hedelmät ja kasvikset	145	152	165	166	156	126	127	132	146	191
06 Sokeri ja sokerivalmisteet, hunaja	63	58	61	77	76	74	88	84	90	90
07 Kahvi, tee, kaakao, mausteet ja tuotteet niistä	59	60	57	69	96	114	109	114	133	136
1 Juomat ja tupakka	179	197	220	251	224	114	110	107	105	135
11 Juomat	162	176	199	211	191	188	188	177	178	215
12 Tupakka ja tupakkavalmisteet	166	184	204	254	220	86	79	80	76	106
2 Raaka-aineet, pl. polttoaineet	128	121	135	140	138	133	129	165	164	184
21 Vuodat, nahat ja turkisnahat, raa'at	137	108	119	117	122	47	44	54	68	74
22 Öljysiemenet, öljypitoiset pähkinät ja ytimet	94	97	102	138	133	112	117	147	115	115
23 Luonnonkumi, synteettinen ja regeneroitu kumi	104	103	107	117	137	83	64	84	102	89
24 Puutavara	140	124	135	134	132	165	153	223	210	256
26 Tekstiilikuidut sekä niiden jätteet	109	118	121	131	132	60	45	46	56	74
27 Kivennäisaineet, valmistamattomat	116	126	140	157	147	129	114	120	134	149
28 Malmi ja metalliromu	143	125	143	139	137	181	192	251	268	293
3 Poltto- ja voiteluaineet, sähkövirta	77	76	80	89	81	92	91	90	87	101
32 Kivihiili, koksi, briketit yms.	95	96	98	105	97	104	89	77	89	115
33 Kivennäisöljyt ja kivennäisöljytuotteet	76	71	75	85	75	77	80	80	74	88
34 Kaasut	61	68	71	76	80	343	333	351	383	407
35 Sähkövirta	92	131	126	140	144	466	335	382	339	303
4 Eläin- ja kasviöljyt ja -rasvat	92	92	117	126	136	143	120	139	173	196
5 Kemialliset aineet ja tuotteet	135	136	142	159	163	157	142	156	165	181
51 Orgaaniset kemialliset aineet	122	105	102	117	145	155	162	197	225	220
52 Epäorgaaniset kemialliset aineet	121	130	123	112	117	138	112	134	166	187
53 Väri- ja parkitusaineet	119	115	140	148	134	185	176	177	202	251
54 Lääkevalmisteet ja farmaseuttiset tuotteet	215	243	213	251	236	147	148	196	188	211
55 Haju-, kiillotus- ja puhdistusaineet	126	130	150	171	170	205	188	197	186	193
56 Lannoitteet, valmistetut	105	104	109	127	111	97	84	88	83	125
58 Muovit, valmistetut	130	135	149	161	161	139	115	113	115	133
59 Erinäiset kemialliset tuotteet	136	134	162	193	188	184	171	161	170	187
6 Valmistetut tavarat valmistusaineittain	142	142	151	166	165	122	98	96	94	116
61 Nahka, nahkatavarat ja muokatut turkisnahat	156	158	163	162	161	67	36	32	33	47
62 Kumituotteet	136	140	157	180	172	147	101	99	87	113
63 Puu- ja korkkituotteet, pl. huonekalut	188	195	195	204	203	147	104	86	76	96
64 Paperi ja pahvi sekä tuotteet niistä	140	139	148	156	150	237	225	246	258	301
65 Tekstiilituotteet, pl. vaatteet	142	143	156	166	161	91	74	69	68	78
66 Kivennäisainetuotteet	152	154	170	184	177	137	114	108	101	117
67 Rauta ja teräs	144	142	139	157	165	121	105	112	112	131
68 Muut metallit	125	116	120	132	141	110	91	86	95	134
69 Tuotteet epäjalosta metallista	137	142	163	185	171	149	109	101	92	120
7 Koneet, laitteet ja kuljetusvälineet	162	168	198	231	218	159	117	103	98	128
71 Voimakoneet ja moottorit	170	172	209	226	201	125	103	113	83	123
72 Eräiden teollisuudenalojen koneet	162	166	190	229	202	131	82	58	49	68
73 Metalliteollisuuskoneet	165	190	230	264	269	122	66	39	35	53
74 Yleiskäyttöiset teollisuuden koneet ja laitteet	151	167	195	229	214	140	99	92	82	101
75 Toimistokoneet ja atk-laitteet	114	110	120	134	112	356	298	306	336	520
76 Puhelin-, radio-, tv- yms. laitteet	186	195	225	234	198	167	152	120	120	194
77 Muut sähkökoneet ja -laitteet	135	141	186	237	245	194	161	154	166	217
78 Moottoriajoneuvot	204	210	237	274	271	142	93	77	55	79
8 Erinäiset valmiit tavarat	142	147	160	174	164	239	210	207	181	211
81 Tehdasvalmisteiset talot; lvi- ja valaisinkalusteet	119	132	154	138	122	481	341	255	268	349
82 Huonekalut	125	127	120	120	133	578	504	475	370	424
84 Vaatteet	153	154	160	168	154	269	257	251	237	287
85 Jalkineet	128	131	139	145	134	252	214	198	190	261
87 Kojeet, mittarit yms.	178	178	214	249	234	151	132	121	106	127
88 Valokuvauskojeet ja -tarvikkeet, kellot	129	136	151	166	158	131	102	98	96	112
89 Muut valmiit tavarat	133	140	155	174	163	273	241	257	206	226

IV 5. Vienti SITC-luokituksen mukaan: yksikköarvo- ja volyymi-indeksi (1980 = 100) vuosina 1990 – 1994

Exporten enligt SITC-klassificeringen: enhetsvärde- och volymindex (1980 = 100) åren 1990 – 1994

Exports by SITC: unit value and volume index (1980 = 100) in 1990 – 1994

SITC	Yksikköarvoindeksi Enhetsvärdeindex Unit value index					Volyymi-indeksi Volymindex Volume index				
	1990	1991	1992	1993	1994	1990	1991	1992	1993	1994
Koko vienti – Totalexport – Total exports	154	154	164	172	175	125	114	124	147	167
0 Elintarvikkeet ja elävät eläimet	119	123	139	156	155	134	120	124	172	216
02 Maitotaloustuotteet ja munat	120	121	147	172	161	101	81	68	76	102
04 Vilja ja viljatuotteet	128	138	145	160	152	285	417	393	532	509
06 Sokeri ja sokerivalmisteet, hunaja	106	113	129	144	141	154	159	187	180	154
07 Kahvi, tee, kaakao, mausteet ja tuotteet niistä	106	102	120	132	137	146	151	182	333	374
1 Juomat ja tupakka	161	172	186	208	202	65	68	82	115	148
11 Juomat	177	191	207	233	228	97	101	133	208	267
12 Tupakka ja tupakkavalmisteet	133	139	150	163	157	44	45	44	42	55
2 Raaka-aineet, pl. polttoaineet	141	126	137	134	157	70	66	67	84	94
21 Vuodot, nahat ja turkisnahat, raa'at	52	68	88	95	163	118	92	67	86	88
24 Puutavara ja korkki	157	143	152	150	167	54	54	60	81	96
25 Paperimassa	150	118	132	120	150	75	68	64	71	72
26 Tekstiilikuidut sekä niiden jätteet	179	172	176	184	171	125	95	102	107	112
27 Kivennäisaineet, valmistamattomat	146	158	185	210	192	168	160	155	177	209
3 Poltto- ja voiteluaineet, sähkövirta	83	80	79	91	77	78	154	191	174	195
32 Kivihiili, koksi, briquetit yms.	80	68	58	74	70	180	215	320	262	401
33 Kivennäisöljyt ja kivennäisöljytuotteet	83	79	79	91	77	80	159	198	102	112
4 Eläin- ja kasviöljyt ja -rasvat	99	97	83	80	90	147	146	180	177	183
5 Kemialliset aineet ja tuotteet	116	123	129	137	132	198	185	198	227	275
51 Orgaaniset kemialliset aineet	93	113	123	130	126	275	205	184	194	275
52 Epäorgaaniset kemialliset aineet	139	116	123	125	119	104	159	244	273	370
53 Väri- ja parkitusaineet	209	186	192	210	206	113	103	103	126	148
55 Haju-, kiillotus- ja puhdistusaineet	173	218	225	246	192	71	47	49	51	67
58 Muovit, valmistetut	72	73	76	77	71	293	306	361	441	515
59 Erinäiset kemialliset tuotteet	124	146	154	157	182	173	190	207	279	258
6 Valmistetut tavarat valmistusaineittain	139	139	146	155	150	148	145	156	174	198
61 Nahka, nahkatavarat ja muokatut turkisnahat	60	76	79	87	120	204	167	195	225	184
62 Kumituotteet	137	146	168	188	176	199	194	201	238	308
63 Puu- ja korkkituotteet, pl. huonekalut	154	171	188	192	183	96	71	72	101	129
64 Paperi ja pahvi sekä tuotteet niistä	142	139	143	153	148	159	157	167	182	204
65 Tekstiilituotteet, pl. vaatteet	129	133	144	154	144	97	98	106	111	141
66 Kivennäisainetuotteet	188	191	211	237	224	98	96	111	127	150
67 Rauta ja teräs	116	114	121	130	127	214	257	281	304	343
68 Muut metallit	140	127	141	147	149	133	125	144	155	161
69 Tuotteet epäjalosta metallista	140	156	187	174	155	99	72	76	110	144
7 Koneet, laitteet ja kuljetusvälineet	213	226	239	253	267	157	120	140	178	197
71 Voimakoneet ja moottorit	199	219	230	263	245	311	302	368	541	564
72 Eräiden teollisuudenalojen koneet	242	273	304	350	374	164	94	97	116	123
73 Metalliteollisuuskoneet	231	198	243	319	336	146	133	118	100	136
74 Yleiskäyttöiset teollisuuden koneet ja laitteet	181	181	193	201	205	150	115	124	145	160
76 Puhelin-, radio-, tv- yms. laitteet	161	168	188	211	247	321	219	268	409	517
77 Muut sähkökoneet ja -laitteet	215	220	242	287	255	119	115	119	138	191
8 Erinäiset valmiit tavarat	179	196	209	215	214	68	53	55	68	81
81 Tehdasvalmisteiset talot; lvi- ja valaisinkalusteet	195	213	220	250	244	123	87	93	137	166
82 Huonekalut	178	176	184	186	201	60	58	61	92	117
84 Vaatteet	194	224	235	234	237	36	21	19	19	20
85 Jalkineet	133	148	175	198	194	54	32	28	32	41
89 Muut valmiit tavarat	164	179	192	193	186	97	87	95	119	144

IV 6. Ulkomaankaupan yksikköarvoindeksit ja vaihtosuhte (1980 = 100) vuosina 1980 – 1994
Enhetsvärdeindex och utbytesförhållandet för utrikeshandeln (1980 = 100) åren 1980 – 1994
Unit value index and terms of trade for foreign trade (1980 = 100) in 1980 – 1994

Vuosi År Year	Yksikköarvoindeksi – Enhetsvärdeindex – Unit value index *)			Vaihtosuhte – Utbytesförhållande – Terms of trade
	Koko vienti Totalexport Total exports	Koko tuonti Totalimport Total imports	Koko kauppa Totalhandel Total trade	
1980	100	100	100	
1981	111	112	99	
1982	119	117	102	
1983	127	125	101	
1984	134	131	102	
1985	138	135	102	
1986	135	121	111	
1987	138	119	116	
1988	145	122	119	
1989	156	126	123	
1990	154	128	120	
1991	154	131	118	
1992	164	145	113	
1993	172	163	106	
1994	175	158	111	

*) Itä- ja länsi-indeksien laskeminen päättyi vuonna 1990.
 Indexen på öst- och västhandeln beräknades sista gången år 1990.

IV 7. Valuuttamääräisten vienti- ja tuontihintojen muutokset 1994/1993
Ändringar av de i utländsk valuta angivna export- och importpriserna 1994/1993
Changes of export and import prices in foreign currency 1994/1993

	Markkamääräinen hinnan muutos Ändring av de i mark angivna priserna Change of price in national currency %	Valuuttamääräinen hinnan muutos Ändring av de i utländsk valuta angivna priserna Change of price in foreign currency %	Valuuttakurssin muutos Ändring av valutakursen Change of exchange rate %
Koko vienti – Totalexport – Total exports	+ 1,7	+ 7,7	– 5,6
31 Elintarvike-, juoma- ja tupakkateollisuus	– 0,5	+ 3,4	– 3,8
32 Tekstiili-, vaate- ja nahkateollisuus	+ 1,4	+ 7,1	– 5,3
33 Puutavateollisuus	+ 6,4	+ 12,7	– 5,6
331 Sahattu ja höylätty puutavara	+ 12,5	+ 20,3	– 6,5
34 Paperi- ja graafinen teollisuus	– 1,1	+ 5,7	– 6,4
341 Paperimassa	+ 25,5	+ 34,9	– 7,0
343 Pahvi ja kartonki	– 3,7	+ 2,1	– 5,7
344 Paperi	– 4,0	+ 2,8	– 6,6
35 Kemiaallinen teollisuus	– 6,2	– 0,1	– 6,1
37 Metallien perusteollisuus	– 0,7	+ 5,9	– 6,2
38 Metallituote- ja koneteollisuus	+ 4,4	+ 10,1	– 5,2
Koko tuonti – Totalimport – Total imports	– 2,8	+ 2,7	– 5,4
1 Raaka-aineet ja tuotantotarvikkeet	– 2,0	+ 4,0	– 5,8
– raakaöljy	– 11,8	– 4,4	– 7,7
– muut raaka-aineet ja tuotantotarvikkeet	– 0,9	+ 5,0	– 5,6
2 Polttoaineet	– 8,2	– 2,8	– 5,6
3 Investointitavarat	– 3,8	+ 1,5	– 5,2
4 Kulutustavarat	– 3,5	+ 1,0	– 4,5

Valuuttamääräisten hintojen muutos on laskettu kaavasta: markkamääräisen hinnan muutos = valuuttamääräisen hinnan muutos x valuuttakurssin muutos. Valuuttakurssin muutoksena kussakin tavaraluokassa on käytetty laskutusvaluuttojen mukaan painotettua kurssimuutosten keskiarvoa. Kunkin valuutan kurssina on käytetty vuoden aikana tullauksissa sovellettujen muuntokurssien keskiarvoa. – Ändringarna av de i utländsk valuta angivna priserna har beräknats enligt formeln: ändring av det i mark angivna priset = ändring av det i utländsk valuta angivna priset x ändring av valutakursen. I varje varukategori har som ändring av valutakurserna använts det enligt faktureringsvalutorna vägda medeltalet av kursförändringarna. Som kurs för de enskilda valutorna har använts medeltalet av de omräkningskurser som under årets lopp tillämpats vid förtullningarna.

V ULKOMAANKAUPAN LASKUTUSVALUUTTATILASTOT

Vuodesta 1981 lähtien on tuotettu tilastoja tuonnissa ja viennissä käytettävistä laskutusvaluutoista. Nämä tilastot sisältävät tuonnin ja viennin arvon tavaraluokittain ja maittain laskutusvaluuttojen mukaan jaoteltuna.

Valuuttalajitiedot perustuvat tullausasiakirjoista kerättyihin kauppalaskun mukaisiin laskutusvaluuttatietoihin. Valuuttalajitunnuksina käytetään kansainvälisen standardin ISO 4217 mukaisia koodoja.

Laskutusvaluuttatilastojen perusaineisto poikkeaa hieman ulkomaankaupan varsinaisissa tavaratilastoissa käytettävästä tilastoaineistosta. Mm. palkkatyöjalostusta varten maksutta tuotavat ja vietävät tavarat on jätetty aineiston ulkopuolelle.

Tavaraluokituksena käytetään tuonnissa tavarann käyttötarkoituksen mukaista ja viennissä valmistavan toimialan mukaista luokitusta. Toimiala ja käyttötarkoitus määräytyvät tavarann mukaan. Maakäsitteenä käytetään viennissä määrämaata ja tuonnissa lähetyismaata.

Tuonnissa arvokäsitteenä käytetään cif-arvoa ja viennissä fob-arvoa. Valuuttalajikohtaiset arvotiedot esitetään Suomen markoiksi muunnettuna.

V UTRIKESHANDELNS FAKTURERINGSVALUTASTATISTIK

Statistik har sedan 1981 producerats över faktureringsvalutor i importen och exporten. Statistiken innehåller importens och exportens värde per varukategori och land indelade per faktureringsvaluta.

Uppgifterna om valutaslagen grundar sig på de uppgifter om faktureringsvaluta som samlas in från förtullningshandlingarna och som baserar sig på fakturorna. Som valutaslagsbeteckningar används koderna i den internationella ISO 4217 standarden.

Det basmaterial som används i statistiken över faktureringsvalutorna skiljer sig något från det statistiska material som används i utrikeshandelns egentliga varustatistik. Bland annat ingår inte varor som importerats eller exporterats utan vederlag för förädling genom s.k. lönearbete i materialet.

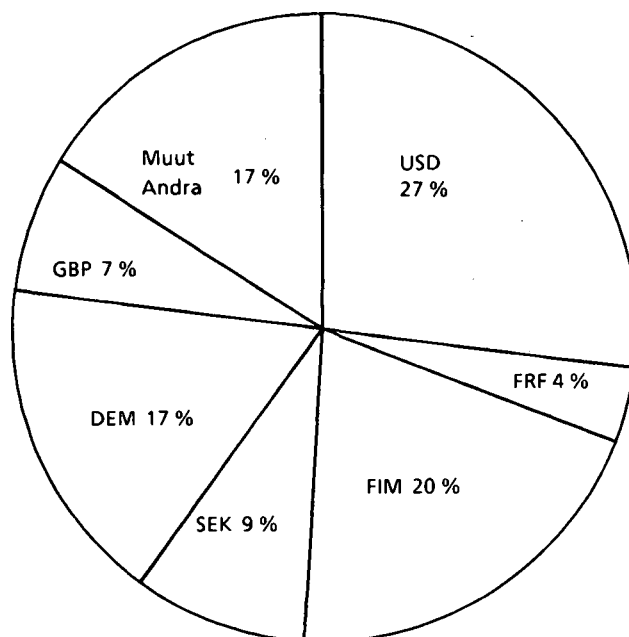
Varuklassificeringen bygger i importen på varornas användningssyfte och i exporten på tillverkande näringsgren. Näringsgren och användningssyfte bestäms utgående från varann. Som län-derbegrepp används bestämmelseland i exporten och avsändningsland i importen.

Som värdebegrepp används cif-värdet i importen och fob-värdet i exporten. Värdeuppgifterna för de olika valutaslagen framställs omvandlade till finska mark.

Tärkeimmät valuuttakoodit ja niitä vastaavat maat – De viktigaste valutakoderna och motsvarande länder

BEF	BE	Belg. Lux.	FRF	FR	Ranska – Frankrike	NOK	NO	Norja – Norge
CHF	CH	Sveitsi – Schweiz	GBP	GB	Iso-Brit. – Storbrit.	SEK	SE	Ruotsi – Sverige
DEM	DE	Saksa – Tyskland	ITL	IT	Italia – Italien	USD	US	USA
DKK	DK	Tanska – Danmark	JPY	JP	Japani – Japan	XEU		European Currency Unit (ECU)
FIM	FI	Suomi – Finland	NLG	NL	Alankomaat – Nederl.			

Tärkeimmät laskutusvaluutat vuonna 1994 De viktigaste faktureringsvalutorna år 1994



V 1. Tuonti tavaroiden käytön mukaan valuuttalajeittain vuonna 1994

Importen enligt varornas användning och enligt valutaslag år 1994

Imports by use of goods and by currencies in 1994

Valuuttalaji Valutaslag Currency	1 Raaka- aineet ja tuo- tantotarvik- keet	13 Teolli- suuteen	131 Elintar- vike-, juoma- ja tupak- kateolli- suuteen	132 Tekstili-, vaate- ja nahka- teolli- suuteen	135 Kemial- liseen teolli- suuteen	138 Metalli- tuote- ja kone- teolli- suuteen	2 Poltto- aineet	3 Inves- tointi- tavarat	4 Kulutus- tavarat	41 Elintar- vikkeet, juomat ja tupak- ka	44 Henkilö- autot	Koko tuonti Total- import Total imports
Milj. mk												
Yhteensä -												
Total	69 564	62 713	3 957	3 083	17 285	26 511	5 144	16 460	24 096	5 093	3 228	116 047
BEF	605	530	15	82	108	250	0	67	250	31	0	922
CHF	973	903	84	72	81	487	0	546	399	66	1	1 928
DEM	13 173	11 777	324	849	2 978	6 385	3	3 954	3 706	1 048	617	20 963
DKK	1 098	809	113	51	191	364	0	439	613	227	1	2 151
FIM	11 889	10 041	558	682	2 374	4 287	1 408	3 486	8 871	838	2 361	25 657
FRF	1 453	1 267	39	145	294	651	0	441	749	298	89	2 666
GBP	3 051	2 815	75	212	390	1 410	7	1 117	1 046	176	54	5 276
ITL	1 166	974	11	269	80	540	0	435	917	167	0	2 518
JPY	2 353	2 329	2	9	60	2 214	-	818	199	2	-	3 370
NLG	1 482	1 154	160	66	396	372	0	373	970	512	-	2 827
NOK	822	766	51	20	89	268	0	206	430	260	0	1 466
SEK	5 246	4 239	224	164	637	2 553	0	1 118	1 789	492	36	8 158
USD	23 409	22 991	2 267	354	9 401	6 055	3 725	3 192	3 235	798	70	34 104
XEU	1 811	1 232	0	0	154	63	-	60	11	0	-	1 883
%												
Yhteensä -												
Total	100,0	100,0	100,0	100,0	100,0	100,0	100,0	100,0	100,0	100,0	100,0	100,0
BEF	0,9	0,8	0,4	2,7	0,6	0,9	0,0	0,4	1,0	0,6	0,0	0,8
CHF	1,4	1,4	2,1	2,3	0,5	1,8	0,0	3,3	1,7	1,3	0,0	1,7
DEM	18,9	18,8	8,2	27,5	17,2	24,1	0,1	24,0	15,4	20,6	19,1	18,1
DKK	1,6	1,3	2,9	1,7	1,1	1,4	0,0	2,7	2,5	4,5	0,0	1,9
FIM	17,1	16,0	14,1	22,1	13,7	16,2	27,4	21,2	36,8	16,4	73,2	22,1
FRF	2,1	2,0	1,0	4,7	1,7	2,5	0,0	2,7	3,1	5,8	2,7	2,3
GBP	4,4	4,5	1,9	6,9	2,3	5,3	0,1	6,8	4,3	3,4	1,7	4,5
ITL	1,7	1,6	0,3	8,7	0,5	2,0	0,0	2,6	3,8	3,3	0,0	2,2
JPY	3,4	3,7	0,0	0,3	0,3	8,4	-	5,0	0,8	0,0	-	2,9
NLG	2,1	1,8	4,0	2,1	2,3	1,4	0,0	2,3	4,0	10,1	-	2,4
NOK	1,2	1,2	1,3	0,6	0,5	1,0	0,0	1,3	1,8	5,1	0,0	1,3
SEK	7,5	6,8	5,7	5,3	3,7	9,6	0,0	6,8	7,4	9,7	1,1	7,0
USD	33,7	36,7	57,3	11,5	54,4	22,8	72,4	19,4	13,4	15,7	2,2	29,4
XEU	2,6	2,0	0,0	0,0	0,9	0,2	-	0,4	0,0	0,0	-	1,6

V 2. Vienti toimialojen mukaan valuuttalajeittain vuonna 1994

Exporten enligt näringsgrenar och enligt valutaslag år 1994

Exports by industries and by currencies in 1994

Valuuttalaji Valutaslag Currency	1 Maa- ja metsä- talous	11 Maa- talous	2 Kaivos- ja muu kaivan- naistoi- minta	3 Teolli- suus	31 Elintar- vike-, juoma- ja tupak- kateolli- suus	32 Tekstiili-, vaate- ja nahka- teolli- suus	33 Puutava- rateolli- suus	34 Paperi- ja graa- finen teolli- suus	35 Kemial- linen teolli- suus	37 Metal- lien pe- rusteel- lisuus	38 Metalli- tuote- ja kone- teolli- suus	Koko vientii Total- export Total exports
Milj. mk												
Yhteensä - Total	2 915	2 252	569	149 457	4 111	3 074	14 193	41 220	15 686	12 691	55 414	153 054
BEF	1	0	6	2 191	144	40	154	1 143	286	121	204	2 199
CHF	2	1	2	1 946	13	31	141	601	147	128	868	1 949
DEM	148	80	135	23 293	306	463	2 735	6 904	2 141	1 879	8 171	23 577
DKK	1	1	7	3 030	50	82	180	1 003	385	540	721	3 039
ESP	-	-	5	2 427	33	78	44	1 695	140	68	344	2 432
FIM	1 101	775	210	26 137	1 891	739	2 108	2 840	2 261	1 622	13 772	27 503
FRF	1	0	5	6 883	47	82	979	3 600	438	486	1 154	6 888
GBP	3	1	13	14 123	53	175	1 892	6 414	824	1 104	3 474	14 146
ITL	0	0	4	2 981	30	41	3	1 221	222	622	798	2 986
JPY	23	0	12	2 096	52	23	108	840	77	86	901	2 131
NLG	0	0	31	3 995	53	66	422	1 859	287	270	975	4 026
NOK	5	2	5	3 677	76	213	218	713	378	372	1 594	3 687
SEK	118	26	24	15 731	300	596	3 781	2 044	1 595	1 515	5 606	15 919
USD	1 512	1 365	111	36 183	996	410	1 183	8 514	6 192	3 596	14 892	37 808

%

Yhteensä - Total	100,0	100,0	100,0	100,0	100,0	100,0	100,0	100,0	100,0	100,0	100,0	100,0
BEF	0,0	0,0	1,1	1,5	3,5	1,3	1,1	2,8	1,8	1,0	0,4	1,4
CHF	0,1	0,0	0,3	1,3	0,3	1,0	1,0	1,5	0,9	1,0	1,6	1,3
DEM	5,1	3,5	23,7	15,6	7,4	15,1	19,3	16,7	13,6	14,8	14,7	15,4
DKK	0,1	0,1	1,2	2,0	1,2	2,7	1,3	2,4	2,5	4,3	1,3	2,0
ESP	-	-	0,9	1,6	0,8	2,5	0,3	4,1	0,9	0,5	0,6	1,6
FIM	37,8	34,4	37,0	17,5	46,0	24,1	14,9	6,9	14,4	12,8	24,9	18,0
FRF	0,0	0,0	0,8	4,6	1,1	2,7	6,9	8,7	2,8	3,8	2,1	4,5
GBP	0,1	0,1	2,2	9,4	1,3	5,7	13,3	15,6	5,3	8,7	6,3	9,2
ITL	0,0	0,0	0,7	2,0	0,7	1,3	0,0	3,0	1,4	4,9	1,4	2,0
JPY	0,8	0,0	2,1	1,4	1,3	0,7	0,8	2,0	0,5	0,7	1,6	1,4
NLG	0,0	0,0	5,4	2,7	1,3	2,2	3,0	4,5	1,8	2,1	1,8	2,6
NOK	0,2	0,1	0,9	2,5	1,9	6,9	1,5	1,7	2,4	2,9	2,9	2,4
SEK	4,0	1,1	4,3	10,5	7,3	19,4	26,6	5,0	10,2	11,9	10,1	10,4
USD	51,9	60,6	19,4	24,2	24,2	13,3	8,3	20,7	39,5	28,3	26,9	24,7

V 3. Tuonti lähetysmaittain ja valuuttalajeittain vuonna 1994
Importen enligt avsändningsländer och enligt valutaslag år 1994
Imports by countries of consignment and by currencies in 1994

Valuuttalaji Valutaslag Currency	BE Belgia, Lux Belgien, Lux	CH Sveitsi Schweiz	DE Saksa Tyskland	DK Tanska Danmark	FR Ranska Frankrike	GB Iso-Brit. Storbrit.	IT Italia Italien	NL Alanko- maat Nederl.	NO Norja Norge	RU Venäjä Ryssland	SE Ruotsi Sverige	JP Japani Japan	US USA
Milj. mk													
Yhteensä -													
Total	3 976	2 200	18 210	5 412	4 243	10 409	4 018	8 162	5 868	9 581	15 670	4 858	4 999
BEF	831	0	11	17	4	1	6	41	0	-	6	1	1
CHF	8	1 536	90	5	12	13	18	13	2	-	120	2	4
DEM	621	128	14 175	144	501	268	604	1 190	171	376	418	359	76
DKK	2	1	37	1 977	8	13	11	24	3	0	26	0	1
FIM	1 562	367	2 435	2 325	1 040	2 007	739	1 691	702	1 830	6 189	940	352
FRF	29	1	38	43	2 257	200	6	20	0	-	28	16	3
GBP	17	24	21	34	47	4 676	20	32	136	0	73	76	14
ITL	1	17	7	5	2	2	2 447	22	0	0	6	0	0
JPY	58	4	214	12	2	252	0	43	5	-	66	2 657	3
NLG	23	2	52	47	17	58	4	2 514	0	0	29	28	5
NOK	0	1	7	6	1	12	1	18	1 353	4	27	2	1
SEK	29	14	56	48	19	53	38	42	40	18	7 568	11	12
USD	777	100	1 025	738	323	2 841	109	2 373	3 430	5 866	1 084	764	4 513
XEU	17	3	22	2	11	10	10	137	26	1 484	23	0	13
%													
Yhteensä -													
Total	100,0	100,0	100,0	100,0	100,0	100,0	100,0	100,0	100,0	100,0	100,0	100,0	100,0
BEF	20,9	0,0	0,1	0,3	0,1	0,0	0,1	0,5	0,0	-	0,0	0,0	0,0
CHF	0,2	69,8	0,5	0,1	0,3	0,1	0,4	0,2	0,0	-	0,8	0,0	0,1
DEM	15,6	5,8	77,8	2,7	11,8	2,6	15,0	14,6	2,9	3,9	2,7	7,4	1,5
DKK	0,0	0,1	0,2	36,5	0,2	0,1	0,3	0,3	0,1	0,0	0,2	0,0	0,0
FIM	39,3	16,7	13,4	43,0	24,5	19,3	18,4	20,7	12,0	19,1	39,5	19,4	7,0
FRF	0,7	0,1	0,2	0,8	53,2	1,9	0,1	0,2	0,0	-	0,2	0,3	0,1
GBP	0,4	1,1	0,1	0,6	1,1	44,9	0,5	0,4	2,3	0,0	0,5	1,6	0,3
ITL	0,0	0,8	0,0	0,1	0,0	0,0	60,9	0,3	0,0	0,0	0,0	0,0	0,0
JPY	1,5	0,2	1,2	0,2	0,0	2,4	0,0	0,5	0,1	-	0,4	54,7	0,1
NLG	0,6	0,1	0,3	0,9	0,4	0,6	0,1	30,8	0,0	0,0	0,2	0,6	0,1
NOK	0,0	0,1	0,0	0,1	0,0	0,1	0,0	0,2	23,1	0,0	0,2	0,0	0,0
SEK	0,7	0,6	0,3	0,9	0,4	0,5	0,9	0,5	0,7	0,2	48,3	0,2	0,2
USD	19,5	4,6	5,6	13,6	7,6	27,3	2,7	29,1	58,4	61,2	6,9	15,7	90,3
XEU	0,4	0,1	0,1	0,0	0,3	0,1	0,3	1,7	0,4	15,5	0,1	0,0	0,3

V 4. Vienti määrämaittain ja valuuttalajeittain vuonna 1994
Exporten enligt bestämmelseländer och enligt valutaslag år 1994
Exports by countries of destination and by currencies in 1994

Valuuttalaji Valutaslag Currency	BE Belgia, Lux Belgien, Lux	CH Sveitsi Schweiz	DE Saksa Tyskland	DK Tanska Danmark	FR Ranska Frankr.	GB Iso-Brit. Storbrit.	IT Italia Italien	NL Alanko- maat Nederl.	NO Norja Norge	RU Venäjä Ryssland	SE Ruotsi Sverige	JP Japani Japan	US USA
Milj. mk													
Yhteensä - Total	3 444	2 318	20 642	5 277	7 777	15 885	4 603	7 874	4 856	7 860	16 761	3 182	11 016
BEF	2 113	1	12	10	29	1	0	22	0	0	1	0	0
CHF	2	1 488	23	4	17	54	12	5	2	1	5	14	4
DEM	310	167	16 134	152	177	167	154	564	81	433	279	46	51
DKK	0	0	55	2 905	1	7	0	3	9	1	25	-	0
FIM	328	299	2 236	999	500	1 002	621	1 413	1 121	4 579	4 173	400	521
FRF	111	32	77	1	6 476	5	18	32	0	4	1	-	1
GBP	5	27	97	31	31	13 433	6	94	7	25	25	2	10
JPY	0	-	84	0	0	53	-	13	0	2	2	1 731	134
NLG	94	2	40	10	6	6	3	3 794	1	0	8	0	1
NOK	1	0	9	17	0	11	1	4	3 472	2	27	0	3
SEK	50	59	628	1 000	39	310	384	1 042	107	33	10 239	16	540
USD	402	193	1 050	129	405	725	336	852	48	2 730	1 927	961	9 717
XEU	26	47	152	16	85	96	110	34	7	47	46	3	1

%

Yhteensä - Total	100,0	100,0	100,0	100,0	100,0	100,0	100,0	100,0	100,0	100,0	100,0	100,0	100,0
BEF	61,4	0,0	0,1	0,2	0,4	0,0	0,0	0,3	0,0	0,0	0,0	0,0	0,0
CHF	0,1	64,2	0,1	0,1	0,2	0,3	0,3	0,1	0,0	0,0	0,0	0,4	0,0
DEM	9,0	7,2	78,2	2,9	2,3	1,0	3,3	7,2	1,7	5,5	1,7	1,4	0,5
DKK	0,0	0,0	0,3	55,1	0,0	0,0	0,0	0,0	0,2	0,0	0,2	-	0,0
FIM	9,5	12,9	10,8	18,9	6,4	6,3	13,5	17,9	23,1	58,3	24,9	12,6	4,7
FRF	3,2	1,4	0,4	0,0	83,3	0,0	0,4	0,4	0,0	0,0	0,0	-	0,0
GBP	0,1	1,2	0,5	0,6	0,4	84,6	0,1	1,2	0,1	0,3	0,1	0,0	0,1
JPY	0,0	-	0,4	0,0	0,0	0,3	-	0,2	0,0	0,0	0,0	54,4	1,2
NLG	2,7	0,1	0,2	0,2	0,1	0,0	0,1	48,2	0,0	0,0	0,0	0,0	0,0
NOK	0,0	0,0	0,0	0,3	0,0	0,1	0,0	0,1	71,5	0,0	0,2	0,0	0,0
SEK	1,4	2,5	3,0	19,0	0,5	1,9	8,3	13,2	2,2	0,4	61,1	0,5	4,9
USD	11,7	8,3	5,1	2,4	5,2	4,6	7,3	10,8	1,0	34,7	11,5	30,2	88,2
XEU	0,7	2,0	0,7	0,3	1,1	0,6	2,4	0,4	0,2	0,6	0,3	0,1	0,0

VI ULKOMAANKAUPAN KESKITTYMISTILASTOT

Ulkomaankaupan keskittymistilastoja on tuotettu vuodesta 1980 lähtien. Keskittymistilastot sisältävät tavaraluokittain tiedot tuonnin ja viennin jakautumisesta tuoja- ja viejäryhmittäin, jotka on muodostettu tuonnin ja viennin arvon suuruuden mukaan. Ryhmittely on suoritettu sen vuoksi, että tilastoissa ei näkyisi yksittäistä tuojaa tai viejää koskevia tietoja.

Tuoja- ja viejäkohtaiset tiedot perustuvat tulliselvityksissä käytettyyn tuojan ja viejän LY-tunnukseen. Ne viejät ja tuojat, joilla ei tätä tunnusta ole, eivät sisälly tuojien ja viejien lukumäärään. Huomattakoon, että viejä ei ole aina sama kuin tavaran valmistaja.

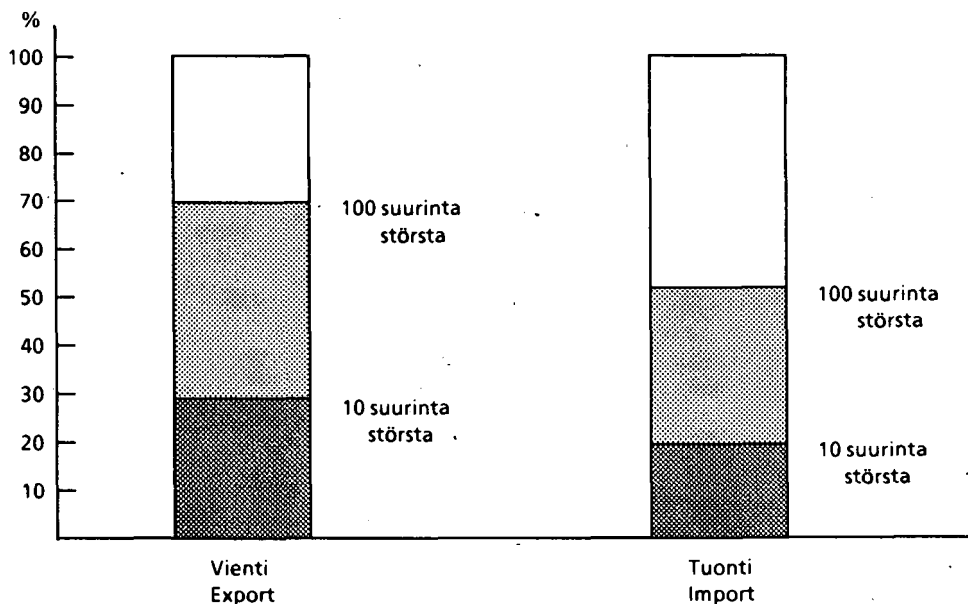
Tavaraluokituksena käytetään tuonnissa tavaran käyttötarkoituksen mukaista ja viennissä valmistavan toimialan mukaista tavaraluokitusta. Toimiala ja käyttötarkoitus määräytyvät tavaran mukaan. Tämän vuoksi esim. sama viejä voi esiintyä useissa eri toimialoissa.

Tuonnissa arvokäsitteenä käytetään cif-arvoa ja viennissä fob-arvoa. Tuojien ja viejien lukumäärää laskettaessa on otettu huomioon vain ne, joiden tuonnin tai viennin arvo on vähintään 100 000 mk.

Ulkomaankaupan keskittyminen vuonna 1994

Utrikeshandelns koncentrerings år 1994

10 ja 100 suurimman yrityksen osuus viennistä ja tuonnista



VI STATISTIK ÖVER UTRIKESHANDELNS KONCENTRERING

Statistik över utrikeshandelns koncentrerings har uppgjorts sedan 1980. Den innehåller varu-gruppsvis data över hur importen och exporten fördelats mellan olika importörs- och exportörsgrupper. Grupperna har uppgjorts på basis av importens och exportens omfattning. Grupperingen har gjorts så att uppgifter om enskilda importörer och exportörer inte skall framgå av statistiken.

De importörs- och exportörsbaserade uppgifterna baserar sig på importörens och exportörens affärs- och samfundsbeteckning, som används i tullklareringen. De importörer och exportörer som saknar egen dylik beteckning ingår inte i antalet importörer exportörer. Dessutom är det skäl att lägga märke till att exportören inte alltid är samma som varans tillverkare.

I varuklassificeringen används för importen klassificering enligt användningssyfte och för exporten klassificering enligt tillverkande näringsgren. Näringsgren och användningssyfte bestäms utgående från varan. Därför kan samma exportör förekomma inom flera olika näringsgrenar.

Som värdebegrepp används cif-värde i importen och fob-värde i exporten. Då antalet importörer och exportörer uträknats har endast de beaktats som har en import eller export vars värde är minst 100 000 mark.

Andelen av 10 och 100 största företag i exporten och importen

VI 1. (Jatk. - Forts. - Cont. 1994)

	Tuojia Importörer Importers kpl	Arvo Värde Value milj. mk	Osuus Andel Share %		Tuojia Importörer Importers kpl	Arvo Värde Value milj. mk	Osuus Andel Share %		Tuojia Importörer Importers kpl	Arvo Värde Value milj. mk	Osuus Andel Share %	
	30	509	92,7		30	10 434	42,4	43	Muut lyhytaikaiset kulutustavarat	7 030	100,0	
	50	523	95,3		50	12 439	50,5			5	1 320	18,8
	70	531	96,8		70	13 847	56,2			10	1 913	27,2
	100	538	98,0		100	15 281	62,1			20	2 664	37,9
Yhteensä	128	542	98,7		200	17 887	72,7			30	3 148	44,8
					500	20 707	84,1			50	3 801	54,1
32	Kuljetusneuvot	2 273	100,0		1 000	22 366	90,8			70	4 186	59,5
	5	1 165	51,3		2 000	23 562	95,7			100	4 571	65,0
	10	1 607	70,7		Yhteensä	5 009	24 406	99,1		200	5 299	75,4
	20	1 891	83,2							500	6 104	86,8
	30	2 016	88,7	41	Elintarvikkeet, juo- mat ja tupakka	5 103	100,0			1 000	6 543	93,1
	50	2 138	94,1							2 000	6 839	97,3
	70	2 187	96,2		5	2 630	51,5		Yhteensä	2 468	6 897	98,1
	100	2 225	97,9		10	3 258	63,8					
	200	2 262	99,5		20	3 709	72,7					
Yhteensä	229	2 265	99,6		30	3 999	78,4		44	Henkilöautot	3 355	100,0
					50	4 384	85,9			5	2 009	59,9
33	Muut koneet ja laitteet	14 406	100,0		70	4 596	90,1			10	2 937	87,6
	5	2 315	16,1		100	4 772	93,5			20	3 334	99,4
	10	3 601	25,0		200	4 995	97,9			30	3 347	99,8
	20	4 719	32,8		Yhteensä	441	5 094	99,8		50	3 351	99,9
	30	5 542	38,5						Yhteensä	53	3 351	99,9
	50	6 807	47,3									
	70	7 614	52,9	42	Tekstiili- ja vaate- tustavarat	4 757	100,0		45	Muut kestävä kulutustavarat	4 374	100,0
	100	8 463	58,7							5	717	16,4
	200	10 148	70,4		5	1 520	32,0			10	1 143	26,1
	500	12 180	84,6		10	2 015	42,4			20	1 663	38,0
	1 000	13 348	92,7		20	2 655	55,8			30	1 927	44,1
	2 000	14 080	97,7		30	2 949	62,0			50	2 302	52,6
Yhteensä	3 145	14 306	99,3		50	3 237	68,0			70	2 545	58,2
					70	3 432	72,1			100	2 819	64,4
4	Kulutustavarat	24 619	100,0		100	3 649	76,7			200	3 312	75,7
	5	3 513	14,3		200	4 024	84,6			500	3 868	88,4
	10	5 567	22,6		500	4 417	92,8			1 000	4 151	94,9
	20	8 608	35,0		1 000	4 613	96,9		Yhteensä	1 729	4 280	97,8
					Yhteensä	1 455	4 680	98,4				

VI 2. Tuonnin keskittyminen (tuojat suuruusluokittain) vuonna 1994

Importens koncentring (importörer enligt storleksklasser) år 1994

The concentration of imports (importer by size class) in 1994

	Tuonnin arvo/tuoja Importvärde/importör Import value/importer milj. mk	Tuojia Importörer Importers kpl	Arvo Värde Value milj. mk	Osuus Andel Share %		Tuonnin arvo/tuoja Importvärde/importör Import value/importer milj. mk	Tuojia Importörer Importers kpl	Arvo Värde Value milj. mk	Osuus Andel Share %
Koko tuonti	10 980	120 547	100,0			0,20 – 0,49	138	44	1,1
1 000,00 –	9	22 707	18,8			0,10 – 0,19	139	20	0,5
500,00 – 999,99	29	19 890	16,5						
200,00 – 499,99	65	20 503	17,0		132	Tekstiili-, vaate- ja nahka-			
100,00 – 199,99	94	13 036	10,8			teollisuuteen	1 209	3 196	100,0
50,00 – 99,99	163	11 217	9,3			50,00 – 199,99	7	477	14,9
20,00 – 49,99	386	12 247	10,2			20,00 – 49,99	30	837	26,2
10,00 – 19,99	515	7 147	5,9			10,00 – 19,99	38	517	16,2
5,00 – 9,99	673	4 762	4,0			5,00 – 9,99	65	480	15,0
1,00 – 4,99	2 814	6 450	5,4			1,00 – 4,99	240	534	16,7
0,50 – 0,99	1 605	1 154	1,0			0,50 – 0,99	204	147	4,6
0,20 – 0,49	2 551	818	0,7			0,20 – 0,49	329	105	3,3
0,10 – 0,19	2 076	299	0,2			0,10 – 0,19	296	42	1,3
1	Raaka-aineet ja tuotanto-				135	Kemialliseen teollisuuteen	1 760	17 410	100,0
	tarvikkeet	7 443	72 697	100,0		200,00 –	7	9 782	56,2
1 000,00 –	7	16 328	22,5			100,00 – 199,99	10	1 377	7,9
500,00 – 999,99	11	7 637	10,5			50,00 – 99,99	22	1 515	8,7
200,00 – 499,99	36	10 383	14,3			20,00 – 49,99	54	1 726	9,9
100,00 – 199,99	60	8 673	11,9			10,00 – 19,99	70	991	5,7
50,00 – 99,99	119	8 311	11,4			5,00 – 9,99	91	638	3,7
20,00 – 49,99	247	7 621	10,5			1,00 – 4,99	400	930	5,3
10,00 – 19,99	323	4 489	6,2			0,50 – 0,99	269	191	1,1
5,00 – 9,99	455	3 216	4,4			0,20 – 0,49	433	140	0,8
1,00 – 4,99	1 836	4 218	5,8			0,10 – 0,19	404	58	0,3
0,50 – 0,99	1 127	808	1,1						
0,20 – 0,49	1 723	558	0,8		137	Metallien perusteollisuuteen	163	4 815	100,0
0,10 – 0,19	1 499	215	0,3			500,00 – 999,99	3	2 604	54,1
11	Maa- ja metsätalouteen	353	1 118	100,0		200,00 – 499,99	5	1 406	29,2
20,00 – 499,99	14	714	63,9			50,00 – 199,99	4	390	8,1
10,00 – 19,99	5	60	5,3			20,00 – 49,99	6	169	3,5
5,00 – 9,99	10	71	6,3			10,00 – 19,99	4	52	1,1
1,00 – 4,99	78	174	15,6			5,00 – 9,99	9	63	1,3
0,50 – 0,99	49	35	3,2			1,00 – 4,99	43	93	1,9
0,20 – 0,49	110	35	3,1			0,50 – 0,99	26	19	0,4
0,10 – 0,19	87	13	1,1			0,20 – 0,49	29	9	0,2
						0,10 – 0,19	34	5	0,1
13	Teollisuuteen	6 604	65 691	100,0	138	Metallituote- ja koneteolli-	4 048	28 731	100,0
1 000,00 –	7	16 103	24,5			suuteen	4 048	28 731	100,0
500,00 – 999,99	9	5 983	9,1			1 000,00 –	4	5 776	20,1
200,00 – 499,99	30	8 910	13,6			500,00 – 999,99	3	1 900	6,6
100,00 – 199,99	60	8 514	13,0			200,00 – 499,99	15	4 290	14,9
50,00 – 99,99	103	7 247	11,0			100,00 – 199,99	25	3 532	12,3
20,00 – 49,99	221	6 885	10,5			50,00 – 99,99	43	2 963	10,3
10,00 – 19,99	281	3 912	6,0			20,00 – 49,99	109	3 422	11,9
5,00 – 9,99	391	2 799	4,3			10,00 – 19,99	145	2 000	7,0
1,00 – 4,99	1 615	3 710	5,6			5,00 – 9,99	223	1 628	5,7
0,50 – 0,99	1 023	731	1,1			1,00 – 4,99	945	2 145	7,5
0,20 – 0,49	1 544	499	0,8			0,50 – 0,99	661	476	1,7
0,10 – 0,19	1 320	190	0,3			0,20 – 0,49	1 022	329	1,1
						0,10 – 0,19	853	123	0,4
131	Elintarvike-, juoma- ja				15	Rakennustoimintaan	1 299	3 200	100,0
	tupakkateollisuuteen	555	3 977	100,0		50,00 – 199,99	11	798	24,9
200,00 – 999,99	3	998	25,1			20,00 – 49,99	19	572	17,9
100,00 – 199,99	6	866	21,8			10,00 – 19,99	34	471	14,7
50,00 – 99,99	11	811	20,4			5,00 – 9,99	57	396	12,4
20,00 – 49,99	17	562	14,1			1,00 – 4,99	272	613	19,2
10,00 – 19,99	10	137	3,4			0,50 – 0,99	184	131	4,1
5,00 – 9,99	27	192	4,8			0,20 – 0,49	362	116	3,6
1,00 – 4,99	112	253	6,4			0,10 – 0,19	360	51	1,6
0,50 – 0,99	92	66	1,7						

VI 2. (Jatk. - Forts. - Cont. 1994)

	Tuonnin arvo/tuoja Importvärde/importör Import value/importer milj. mk	Tuojia Importörer Importers kpl	Arvo Värde Value milj. mk	Osuus Andel Share %		Tuonnin arvo/tuoja Importvärde/importör Import value/importer milj. mk	Tuojia Importörer Importers kpl	Arvo Värde Value milj. mk	Osuus Andel Share %
2 Poltto- ja voiteluaineet	57	5 146	100,0		33 Muut koneet ja laitteet	3 145	14 406	100,0	
500,00 -	3	2 696	52,4		200,00 - 999,99	10	3 601	25,0	
200,00 - 499,99	6	1 759	34,2		100,00 - 199,99	6	742	5,2	
50,00 - 199,99	4	350	6,8		50,00 - 99,99	36	2 567	17,8	
20,00 - 49,99	3	133	2,6		20,00 - 49,99	69	2 014	14,0	
10,00 - 19,99	11	159	3,1		10,00 - 19,99	109	1 545	10,7	
1,00 - 9,99	16	44	0,9		5,00 - 9,99	189	1 345	9,3	
0,50 - 0,99	4	3	0,1		1,00 - 4,99	797	1 786	12,4	
0,20 - 0,49	4	1	0,0		0,50 - 0,99	486	354	2,5	
0,10 - 0,19	6	1	0,0		0,20 - 0,49	798	257	1,8	
					0,10 - 0,19	645	93	0,6	
21 Kiinteät polttoaineet	39	1 578	100,0		4 Kulutustavarat	5 009	24 619	100,0	
200,00 - 499,99	4	1 141	72,3		500,00 -	3	2 603	10,6	
20,00 - 199,99	4	251	15,9		200,00 - 499,99	20	6 665	27,1	
10,00 - 19,99	10	146	9,2		100,00 - 199,99	14	1 980	8,0	
1,00 - 9,99	13	36	2,3		50,00 - 99,99	43	3 141	12,8	
0,50 - 0,99	4	3	0,2		20,00 - 49,99	98	3 083	12,5	
0,10 - 0,49	4	1	0,0		10,00 - 19,99	136	1 854	7,5	
					5,00 - 9,99	212	1 513	6,1	
					1,00 - 4,99	1 071	2 383	9,7	
					0,50 - 0,99	776	558	2,3	
					0,20 - 0,49	1 368	439	1,8	
					0,10 - 0,19	1 268	183	0,7	
22 Nestemäiset polttoaineet	17	2 275	100,0		41 Elintarvikkeet, juomat ja tupakka	441	5 103	100,0	
200,00 - 999,99	4	2 011	88,4		200,00 - 999,99	6	2 862	56,1	
50,00 - 199,99	3	232	10,2		50,00 - 199,99	6	499	9,8	
1,00 - 19,99	5	32	1,4		20,00 - 49,99	25	804	15,8	
0,10 - 0,49	5	0	0,0		10,00 - 19,99	25	355	7,0	
					5,00 - 9,99	27	199	3,9	
					1,00 - 4,99	121	284	5,6	
					0,50 - 0,99	70	49	1,0	
					0,20 - 0,49	89	28	0,5	
					0,10 - 0,19	72	10	0,2	
3 Investointitavarat	3 344	17 228	100,0		42 Tekstiili- ja vaatetustavarat	1 455	4 757	100,0	
200,00 - 999,99	12	4 381	25,4		200,00 - 499,99	4	1 364	28,7	
100,00 - 199,99	14	1 854	10,8		100,00 - 199,99	3	388	8,2	
50,00 - 99,99	42	2 986	17,3		50,00 - 99,99	11	813	17,1	
20,00 - 49,99	77	2 226	12,9		20,00 - 49,99	12	384	8,1	
10,00 - 19,99	120	1 690	9,8		10,00 - 19,99	26	351	7,4	
5,00 - 9,99	197	1 391	8,1		5,00 - 9,99	58	425	8,9	
1,00 - 4,99	825	1 842	10,7		1,00 - 4,99	276	599	12,6	
0,50 - 0,99	520	377	2,2		0,50 - 0,99	225	163	3,4	
0,20 - 0,49	858	277	1,6		0,20 - 0,49	417	132	2,8	
0,10 - 0,19	679	97	0,6		0,10 - 0,19	423	61	1,3	
31 Maa- ja metsätalouteen	128	549	100,0		43 Muut lyhytaikaiset kulutus-	2 468	7 030	100,0	
50,00 - 99,99	6	413	75,3		tavarat				
10,00 - 49,99	4	62	11,3		200,00 - 499,99	4	1 142	16,2	
1,00 - 9,99	16	31	5,6		100,00 - 199,99	5	674	9,6	
0,50 - 0,99	26	19	3,5		50,00 - 99,99	16	1 115	15,9	
0,20 - 0,49	43	13	2,4		20,00 - 49,99	32	1 024	14,6	
0,10 - 0,19	33	5	0,9		10,00 - 19,99	51	699	9,9	
					5,00 - 9,99	78	578	8,2	
					1,00 - 4,99	473	1 065	15,1	
					0,50 - 0,99	380	267	3,8	
					0,20 - 0,49	700	229	3,3	
					0,10 - 0,19	729	104	1,5	
32 Kuljetusneuvot	229	2 273	100,0						
100,00 - 499,99	8	1 506	66,3						
20,00 - 99,99	10	348	15,3						
10,00 - 19,99	11	153	6,7						
5,00 - 9,99	14	100	4,4						
1,00 - 4,99	51	112	4,9						
0,50 - 0,99	29	20	0,9						
0,20 - 0,49	59	19	0,8						
0,10 - 0,19	47	6	0,3						

VI 2. (Jatk. – Forts. – Cont. 1994)

	Tuonnin arvo/tuoja Importvärde/importör Import value/importer milj. mk	Tuoja Importörer Importers kpl	Arvo Värde Value milj. mk	Osuus Andel Share %		Tuonnin arvo/tuoja Importvärde/importör Import value/importer milj. mk	Tuoja Importörer Importers kpl	Arvo Värde Value milj. mk	Osuus Andel Share %
44	Henkilöautot	53	3 355	100,0	45	Muut kestävät kulutustavarat	1 729	4 374	100,0
	200,00 – 499,99	7	2 532	75,5		100,00 – 499,99	4	625	14,3
	100,00 – 199,99	3	406	12,1		50,00 – 99,99	10	791	18,1
	50,00 – 99,99	3	228	6,8		20,00 – 49,99	21	620	14,2
	20,00 – 49,99	3	127	3,8		10,00 – 19,99	40	562	12,8
	5,00 – 19,99	4	42	1,3		5,00 – 9,99	66	473	10,8
	1,00 – 4,99	4	9	0,3		1,00 – 4,99	365	803	18,4
	0,50 – 0,99	6	4	0,1		0,50 – 0,99	263	188	4,3
	0,20 – 0,49	10	3	0,1		0,20 – 0,49	468	149	3,4
	0,10 – 0,19	13	2	0,1		0,10 – 0,19	492	69	1,6

VI 3. (Jatk. – Forts. – Cont. 1994)

	Viejä Exportörer Exporters kpl	Arvo Värde Value milj. mk	Osuus Andel Share %		Viejä Exportörer Exporters kpl	Arvo Värde Value milj. mk	Osuus Andel Share %
38	Metallituote- ja koneteollisuus	55 894	100,0	39	Muu teollisuus	1 100	100,0
	5	13 677	24,5		5	336	30,6
	10	21 646	38,7		10	537	48,9
	20	28 122	50,3		20	694	63,0
	30	31 426	56,2		30	783	71,1
	50	35 702	63,9		50	877	79,7
	70	38 569	69,0		70	926	84,2
	100	41 387	74,0		100	972	88,3
	200	46 616	83,4		200	1 033	93,9
	500	51 687	92,5		392	1 070	97,3
	1 000	53 924	96,5				
	2 000	55 138	98,6				
	Yhteensä	4 320	55 749				
			99,7				

VI 4. Viennin keskittyminen (viejät suuruusluokittain) vuonna 1994
Exportens koncentrerings (exportörer enligt storleksklasser) år 1994
The concentration of exports (exporter by size class) in 1994

	Viennin arvo/viejä Exportvärde/exportör Export value/exporter milj. mk	Viejä Exportörer Exporters kpl	Arvo Värde Value milj. mk	Osuus Andel Share %		Viennin arvo/viejä Exportvärde/exportör Export value/exporter milj. mk	Viejä Exportörer Exporters kpl	Arvo Värde Value milj. mk	Osuus Andel Share %
Koko vienti		7 420	154 163	100,0		100,00 – 199,99	4	470	11,4
1 000,00 –		28	74 816	48,5		50,00 – 99,99	7	490	11,9
500,00 – 999,99		20	13 987	9,1		20,00 – 49,99	13	415	10,0
200,00 – 499,99		66	21 243	13,8		10,00 – 19,99	24	327	7,9
100,00 – 199,99		79	11 061	7,2		5,00 – 9,99	17	129	3,1
50,00 – 99,99		141	10 277	6,7		1,00 – 4,99	72	147	3,5
20,00 – 49,99		291	9 166	5,9		0,50 – 0,99	41	29	0,7
10,00 – 19,99		330	4 728	3,1		0,20 – 0,49	67	23	0,6
5,00 – 9,99		456	3 251	2,1		0,10 – 0,19	67	10	0,2
1,00 – 4,99		1 716	3 872	2,5					
0,50 – 0,99		1 065	765	0,5					
0,20 – 0,49		1 743	562	0,4	32	Tekstiili-, vaate- ja nahka- teollisuus	812	3 454	100,0
0,10 – 0,19		1 485	213	0,1		100,00 – 499,99	5	1 037	30,0
						50,00 – 99,99	9	599	17,3
1	Maa- ja metsätalous sekä kalastus	236	2 922	100,0		20,00 – 49,99	23	661	19,2
	200,00 – 999,99	3	1 609	55,1		10,00 – 19,99	21	305	8,8
	50,00 – 199,99	6	582	19,9		5,00 – 9,99	38	265	7,7
	20,00 – 49,99	5	151	5,2		1,00 – 4,99	156	363	10,5
	10,00 – 19,99	14	223	7,6		0,50 – 0,99	118	83	2,4
	5,00 – 9,99	22	151	5,2		0,20 – 0,49	229	72	2,1
	1,00 – 4,99	61	155	5,3		0,10 – 0,19	213	30	0,9
	0,50 – 0,99	35	25	0,9					
	0,20 – 0,49	40	13	0,4	33	Puutavateollisuus	1 269	14 198	100,0
	0,10 – 0,19	50	7	0,2		500,00 –	5	4 751	33,5
						200,00 – 499,99	9	2 645	18,6
						100,00 – 199,99	9	1 006	7,1
						50,00 – 99,99	27	2 077	14,6
11	Maatalous	116	2 254	100,0		20,00 – 49,99	37	1 200	8,4
	200,00 – 999,99	3	1 609	71,4		10,00 – 19,99	66	930	6,5
	50,00 – 199,99	4	372	16,5		5,00 – 9,99	80	571	4,0
	10,00 – 49,99	7	161	7,1		1,00 – 4,99	303	707	5,0
	5,00 – 9,99	6	43	1,9		0,50 – 0,99	186	134	0,9
	1,00 – 4,99	17	41	1,8		0,20 – 0,49	294	95	0,7
	0,50 – 0,99	13	9	0,4		0,10 – 0,19	253	36	0,3
	0,20 – 0,49	26	9	0,4					
	0,10 – 0,19	40	6	0,3	331	Sahattu ja höylätty puutavara, ml. kark. syrjäyty	314	7 910	100,0
2	Kaivos- ja muu kaivannais- toiminta	78	602	100,0		500,00 –	3	2 587	32,7
	50,00 – 199,99	5	414	68,8		200,00 – 499,99	7	2 003	25,3
	10,00 – 49,99	5	93	15,4		100,00 – 199,99	6	678	8,6
	5,00 – 9,99	4	29	4,8		50,00 – 99,99	13	1 040	13,2
	1,00 – 4,99	20	49	8,1		20,00 – 49,99	24	815	10,3
	0,50 – 0,99	8	5	0,9		10,00 – 19,99	25	348	4,4
	0,20 – 0,49	22	7	1,2		5,00 – 9,99	27	193	2,4
	0,10 – 0,19	14	2	0,4		1,00 – 4,99	80	191	2,4
						0,50 – 0,99	37	28	0,3
3	Teollisuus	7 240	150 525	100,0		0,20 – 0,49	42	14	0,2
	1 000,00 –	27	73 749	49,0		0,10 – 0,19	50	7	0,1
	500,00 – 999,99	20	13 917	9,2	332	Vaneri, vaneriviilu ja rima- levy	65	2 422	100,0
	200,00 – 499,99	64	20 550	13,7		100,00 –	3	2 136	88,2
	100,00 – 199,99	77	10 728	7,1		20,00 – 99,99	5	232	9,6
	50,00 – 99,99	131	9 525	6,3		1,00 – 9,99	17	38	1,6
	20,00 – 49,99	282	8 917	5,9		0,50 – 0,99	8	5	0,2
	10,00 – 19,99	317	4 535	3,0		0,20 – 0,49	15	5	0,2
	5,00 – 9,99	439	3 140	2,1		0,10 – 0,19	17	3	0,1
	1,00 – 4,99	1 662	3 730	2,5	34	Paperi- ja graafinen teollisuus	569	41 249	100,0
	0,50 – 0,99	1 046	752	0,5		1 000,00 –	9	31 770	77,0
	0,20 – 0,49	1 720	554	0,4		500,00 – 999,99	3	2 088	5,1
	0,10 – 0,19	1 455	209	0,1					
31	Elintarvike-, juoma- ja tupakkateollisuus	318	4 132	100,0					
	200,00 – 999,99	6	2 084	50,4					

VI 4. (Jatk. - Forts. - Cont. 1994)

Viennin arvo/viejä Exportvärde/exportör Export value/exporter milj. mk				Viennin arvo/viejä Exportvärde/exportör Export value/exporter milj. mk			
	Viejiä Exportörer Exporters kpl	Arvo Värde Value milj. mk	Osuus Andel Share %		Viejiä Exportörer Exporters kpl	Arvo Värde Value milj. mk	Osuus Andel Share %
	10	3 707	9,0		313	99	0,6
	12	1 840	4,5		335	47	0,3
	6	397	1,0				
	14	467	1,1				
	29	418	1,0				
	26	178	0,4				
	113	238	0,6				
	68	49	0,1				
	137	44	0,1				
	142	20	0,0				
341 Paperimassa	34	3 742	100,0				
200,00 - 999,99	6	3 166	84,6				
50,00 - 199,99	4	474	12,7				
10,00 - 49,99	3	70	1,9				
1,00 - 9,99	10	29	0,8				
0,20 - 0,99	5	3	0,1				
0,10 - 0,19	6	1	0,0				
				36 Savi-, lasi- ja kivenjalostus- teollisuus	427	2 008	100,0
				200,00 - 499,99	4	919	45,8
				50,00 - 199,99	6	422	21,0
				20,00 - 49,99	3	103	5,1
				10,00 - 19,99	10	148	7,4
				5,00 - 9,99	19	126	6,3
				1,00 - 4,99	76	165	8,2
				0,50 - 0,99	55	38	1,9
				0,20 - 0,49	129	41	2,1
				0,10 - 0,19	125	18	0,9
				37 Metallien perusteollisuus	355	12 763	100,0
				1 000,00 -	3	8 199	64,2
				200,00 - 999,99	8	3 367	26,4
				100,00 - 199,99	3	399	3,1
				50,00 - 99,99	3	183	1,4
				20,00 - 49,99	6	174	1,4
				10,00 - 19,99	8	113	0,9
				5,00 - 9,99	14	99	0,8
				1,00 - 4,99	58	126	1,0
				0,50 - 0,99	53	38	0,3
				0,20 - 0,49	95	30	0,2
				0,10 - 0,19	104	16	0,1
				38 Metallituote- ja kone- teollisuus	4 320	55 894	100,0
				1 000,00 -	11	22 785	40,8
				500,00 - 999,99	6	4 150	7,4
				200,00 - 499,99	23	6 901	12,4
				100,00 - 199,99	39	5 678	10,2
				50,00 - 99,99	66	4 788	8,6
				20,00 - 49,99	151	4 815	8,6
				10,00 - 19,99	139	1 972	3,5
				5,00 - 9,99	232	1 673	3,0
				1,00 - 4,99	896	2 023	3,6
				0,50 - 0,99	625	448	0,8
				0,20 - 0,49	1 138	363	0,7
				0,10 - 0,19	994	143	0,3
344 Paperi	91	26 785	100,0				
1 000,00 -	8	23 593	88,1				
200,00 - 499,99	7	2 249	8,4				
100,00 - 199,99	4	706	2,6				
20,00 - 99,99	3	82	0,3				
10,00 - 19,99	5	80	0,3				
1,00 - 9,99	23	52	0,2				
0,50 - 0,99	11	8	0,0				
0,20 - 0,49	15	5	0,0				
0,10 - 0,19	15	2	0,0				
35 Kemiallinen teollisuus	1 176	15 727	100,0				
500,00 -	6	7 676	48,8				
200,00 - 499,99	10	3 344	21,3				
100,00 - 199,99	5	738	4,7				
50,00 - 99,99	19	1 360	8,6				
20,00 - 49,99	34	994	6,3				
10,00 - 19,99	33	479	3,0				
5,00 - 9,99	49	338	2,1				
1,00 - 4,99	214	474	3,0				
0,50 - 0,99	158	111	0,7				
				39 Muu teollisuus	392	1 100	100,0
				50,00 - 99,99	3	239	21,7
				20,00 - 49,99	10	361	32,9
				10,00 - 19,99	7	93	8,5
				5,00 - 9,99	18	138	12,5
				1,00 - 4,99	71	150	13,6
				0,50 - 0,99	51	35	3,2
				0,20 - 0,49	117	37	3,4
				0,10 - 0,19	115	16	1,5

VI 5. Tuojiin ja viejiin määrä maittain vuonna 1994
Antalet importörer och exportörer enligt länder år 1994
The number of importers and exporters by countries in 1994

Lähetys-/määrämaa Avsändnings-/bestämmelse land Country of consignment	Tuoja Importörer Importers kpl			Viejiä Exportörer Exporters kpl		
	A	% ¹⁾	B	A	% ¹⁾	B
AT Itävalta – Österrike	196	84	720	176	92	484
BE Belg. Lux.	322	91	1 029	189	96	504
BG Bulgaria – Bulgarien	16	76	51	35	90	91
CH Sveitsi – Schweiz	277	86	1 007	216	93	560
CS Tšekinmaa – Tjeckien	66	83	250	116	92	274
DE Saksa – Tyskland	1 498	94	4 058	806	98	1 740
DK Tanska – Danmark	469	86	1 718	399	95	1 026
EE Viro – Estland	163	80	671	523	77	2 094
ES Espanja – Spanien	211	86	755	157	98	372
FR Ranska – Frankrike	550	90	1 684	320	98	694
GB Iso-Brit. – Storbrit.	826	93	2 518	499	99	997
GR Kreikka – Grekland	31	86	143	83	94	211
HU Unkari – Ungern	68	82	245	133	93	313
IE Irlanti – Irland	102	88	335	80	91	228
IS Islanti – Island	12	93	31	32	59	169
IT Italia – Italien	714	85	2 299	215	98	490
LT Liettua – Litauen	23	85	64	85	66	415
LV Latvia – Lettland	27	86	92	130	76	548
NL Alankomaat – Nederl.	449	88	1 626	368	97	843
NO Norja – Norge	274	95	862	509	93	1 315
PL Puola – Polen	134	95	338	234	95	516
PT Portugali – Portugal	109	88	397	79	92	224
RU Venäjä – Ryssland	217	98	609	811	89	2 633
SE Ruotsi – Sverige	1 052	93	3 124	1 125	96	2 672
SI Slovenia – Slovenien	23	70	95	20	89	70
SK Slovakia – Slovakien	23	83	81	40	89	113
TR Turkki – Turkiet	40	80	148	69	95	152
UA Ukraina	8	92	23	48	81	182
EG Egypti – Egypten	19	72	94	169
MA Marokko – Marocko	13	96	28	32	93	65
TN Tunisia – Tunisien	4	74	19	29	93	66
ZA Et.-Afr.tas – S.afr.r.	22	92	60	65	96	148
AE Arabiemiir. – Arabemir.	8	44	88	110
CN Kiina – Kina	249	87	811	84	98	175
HK Hongkong	73	87	341	95	95	210
ID Indonesia – Indones.	30	78	148	64	97	118
IL Israel	36	80	137	80	88	220
IN Intia – Indien	38	71	206	59	97	118
IR Iran	6	74	17	29	97	65
JP Japani – Japan	408	97	1 048	223	95	511
KR Korean tas – R.Korea	109	88	376	119	97	269
MY Malesia – Malaysia	61	93	219	64	96	159
PH Filipp.	26	91	88	36	95	83
SA Saudi-Arab. – Saudiar.	10	94	18	82	93	182
SG Singapore	52	91	188	90	96	224
TH Thaimaa – Thailand	77	83	276	75	96	167
TW Taiwan	146	81	660	91	94	202
CA Kanada – Canada	88	86	338	125	94	288
US USA	762	92	2 319	325	99	630
MX Meksiko – Mexico	23	79	73	38	93	88
AR Argentiina – Argent.	17	93	38	45	95	95
BR Brasilia – Brasilien	71	95	200	57	95	118
CL Chile	13	97	29	49	92	108
CO Kolumbia – Colombia	13	99	25	24	94	53
AU Australia – Austral.	20	96	83	119	97	268
NZ U.Seelanti – Nya Zeel.	11	77	44	27	83	107

A = Tuonnin arvo/tuoja (viennin arvo/viejiä) vähintään 1 milj. mk
 Importvärde/importör (exportvärde/exportör) minst 1 milj. mk
 Import value/importer (export value/exporter) not less than 1 mill. mk

B = Tuonnin arvo/tuoja (viennin arvo/viejiä) vähintään 100 000 mk
 Importvärde/importör (exportvärde/exportör) minst 100 000 mk
 Import value/importer (export value/exporter) not less than 100 000 mk

¹⁾ Kyseisten tuojiin ja viejiin osuus koko tuonnin ja viennin arvosta
 Ifrågakvarande importörers och exportörers andel av det totala import- och exportvärdet
 Share of the importers and exporters in question of the total value of imports and exports

VII 1. Jalostus Suomessa ja ulkomailla vuonna 1994
Förädling i Finland och utomlands år 1994
Processing in Finland and in foreign countries in 1994

Jalostus Suomessa Förädling i Finland Processing in Finland					Jalostus ulkomailla Förädling utomlands Processing in foreign countries						
HS*)	Tuonti ¹⁾ Import Imports milj. mk	Vienti ²⁾ Export Exports milj. mk	HS	Tuonti ¹⁾ Import Imports milj. mk	Vienti ²⁾ Export Exports milj. mk	HS	Vienti ¹⁾ Export Exports milj. mk	Tuonti ²⁾ Import Imports milj. mk	HS	Vienti ¹⁾ Export Exports milj. mk	Tuonti ²⁾ Import Imports milj. mk
Yhteensä			56	1,3	0,9	Yhteensä			58	7,7	0,7
Summa			58	0,5	-	Summa			59	10,5	5,3
Total	2 653,9	3 282,5	59	11,8	2,0	Total	733,7	781,5	60	12,0	1,7
09	8,1	-	60	1,1	0,0	61			61	21,9	56,1
10	0,6	-	61	0,8	1,1	62			62	48,0	207,3
12	1,0	-	62	0,0	26,2	63			63	1,1	6,2
16	-	1,9	63	5,7	0,7	64	5,1	-	64	7,8	39,3
17	2,9	6,0	64	0,0	0,6	19	0,0	0,6	65	0,0	1,7
20	0,8	0,0	68	0,0	3,7	24	1,5	-	70	1,2	0,6
26	249,2	-	69	1,1	0,5	26	33,1	-	71	15,6	30,2
27	0,0	1,8	70	16,2	0,0	28	1,1	0,5	72	27,2	46,3
28	7,4	0,0	71	4,2	8,2	29	1,4	0,0	73	15,6	4,4
30	2,2	2,7	72	39,2	61,0	30	6,4	2,2	74	8,7	14,2
32	2,9	0,0	73	39,2	81,9	35	0,0	0,6	75	0,0	62,6
38	2,3	1,7	74	22,1	17,6	37	0,8	2,2	76	15,5	21,4
39	18,2	2,8	76	4,6	4,1	38	0,8	1,3	79	12,2	0,0
40	27,8	0,6	77	0,0	407,7	39	8,2	3,1	81	5,2	3,4
41	2,3	3,3	79	0,0	1,0	40	1,7	0,0	82	0,7	3,0
43	73,1	102,0	81	1,0	2,9	41	17,3	0,0	83	1,0	0,0
44	0,9	2,5	82	1,3	0,0	42	2,0	9,0	84	111,7	74,6
47	0,0	0,7	83	33,9	0,0	43	15,1	11,0	85	194,2	110,5
48	5,0	0,5	84	361,6	56,6	44	0,6	0,8	86	0,0	5,6
49	6,0	18,0	85	292,4	144,4	48	7,4	5,1	87	5,3	6,7
51	0,8	0,0	86	6,9	0,0	49	1,8	0,0	88	3,2	0,0
52	4,7	0,0	87	1 168,7	2 262,4	51	6,0	0,8	90	15,9	8,6
54	1,7	0,0	88	11,0	0,6	52	17,0	0,0	91	0,0	0,9
55	3,6	-	89	24,1	46,3	54	21,8	1,2	94	5,2	22,0
			90	95,1	3,7	55	16,0	0,7	95	1,3	2,0
			94	87,3	1,5	56	5,2	3,1	96	10,4	1,5
			96	0,8	1,2						

VII 2. Korjaus Suomessa ja ulkomailla vuonna 1994
Reparation i Finland och utomlands år 1994
Reparation in Finland and in foreign countries in 1994

Korjaus Suomessa Reparation i Finland Reparation in Finland					Korjaus ulkomailla Reparation utomlands Reparation in foreign countries						
HS*)	Tuonti ³⁾ Import Imports milj. mk	Vienti ⁴⁾ Export Exports milj. mk	HS	Tuonti ³⁾ Import Imports milj. mk	Vienti ⁴⁾ Export Exports milj. mk	HS	Vienti ³⁾ Export Exports milj. mk	Tuonti ⁴⁾ Import Imports milj. mk	HS	Vienti ³⁾ Export Exports milj. mk	Tuonti ⁴⁾ Import Imports milj. mk
Yhteensä			69	0,0	1,7	Yhteensä			71	27,8	2,7
Summa			71	0,7	0,6	Summa			72	0,9	24,0
Total	1 191,5	645,5	72	0,7	0,0	Total	1 454,0	256,9	73	2,6	3,2
09	1,4	-	73	5,3	2,2	74			74	0,6	0,0
27	22,4	-	76	3,9	0,0	76			76	0,9	0,0
39	1,6	0,5	77	1,0	0,6	81			81	2,1	4,8
40	0,0	0,5	78	0,6	0,0	82	9,3	0,0	82	4,3	3,4
41	0,5	0,0	83	0,6	0,0	26	4,2	-	84	620,0	124,3
43	0,8	0,0	84	390,9	218,5	30	1,0	-	85	213,6	25,5
44	1,3	0,0	85	176,9	37,1	38	0,7	0,5	86	6,9	0,0
48	0,5	0,0	86	9,8	0,0	39	1,0	0,0	87	51,8	0,9
49	0,5	0,0	87	361,9	54,0	40	0,7	1,2	88	243,0	46,3
59	2,8	2,3	88	..	69,4	44	3,0	0,0	89	2,0	1,7
62	1,0	0,0	89	..	231,8	59	5,7	0,0	90	97,9	15,6
63	4,9	1,0	90	68,5	21,2	62	0,8	0,0	91	1,0	0,0
64	0,6	0,0	93	0,5	0,0	68	1,2	0,0	93	145,2	0,0
			94	2,2	0,0	69	0,8	0,0	94	1,0	0,0
			96	0,8	0,0						

Jalostus: vastikkeetta maahan tuodu/maasta vietyt tavarat, jotka ns. palkkatyön jälkeen on palautettu maasta/maahan - Förädling: varor som vederlagsfritt importerats/exporterats och som efter s.k. lönearbete återutförts ur landet/återinförts till landet

1) Arvo jalostettavaksi tuotaessa/vietäessä = tavarain arvo - Värde vid import/export för förädling = varans värde

2) Arvo jalostettuna tuotaessa/vietäessä = tavarain arvo lisätynä jalostuksen arvolla - Värde vid import/export som förädlad = varans värde ökat med värdet av förädlingen

3) Arvo korjattavaksi tuotaessa/vietäessä = tavarain arvo - Värde vid import/export för reparation = varans värde

4) Arvo korjattuna tuotaessa/vietäessä = korjauskustannukset - Värde vid import/export som reparerad = reparationskostnaderna

*) HS-ryhmätekstit vuosijulkaisun osassa 1 sivuilla XI-XII. - HS-kapitlen texter finns på sidorna XI-XII i del 1 till årspublicationen.

VII 3. Palautustavara HS-ryhmittäin vuonna 1994

Returnerade varor enligt HS-kapitel år 1994

Returned goods by HS-chapters in 1994

HS ¹⁾	Tuonti Import Imports milj. mk	Vienti Export Exports milj. mk	HS	Tuonti Import Imports milj. mk	Vienti Export Exports milj. mk	HS	Tuonti Import Imports milj. mk	Vienti Export Exports milj. mk	HS	Tuonti Import Imports milj. mk	Vienti Export Exports milj. mk
Yhteensä			24	0,0	0,8	47	0,5	0,0	73	11,8	10,9
Summa			26	0,0	7,2	48	46,1	4,3	74	9,3	4,5
Total	2 376,1	803,9	27	0,0	3,4	49	0,6	2,4	76	5,0	2,9
			28	1,2	1,1	52	0,7	1,1	81	0,0	1,0
02	–	0,5	29	5,2	5,7	54	1,5	3,0	82	7,4	5,3
03	0,0	2,1	30	14,9	9,4	55	1,0	3,1	83	1,8	2,1
04	–	1,6	31	0,8	0,0	56	4,5	0,5	84	139,4	233,2
07	–	0,7	32	6,3	3,5	57	0,5	1,1	85	127,6	169,0
08	0,0	3,8	33	0,0	2,3	59	5,0	5,6	86	0,5	6,3
09	0,0	0,8	34	1,6	1,5	60	1,3	0,5	87	23,5	41,0
12	–	2,8	35	2,1	0,7	61	2,7	10,5	88	1 784,9	10,3
13	–	1,3	37	0,0	2,0	62	13,2	15,7	89	4,2	0,7
15	0,0	0,7	38	1,7	5,8	63	0,8	1,6	90	65,9	70,3
16	0,0	1,6	39	17,9	19,9	64	5,1	4,8	91	0,0	1,2
18	0,0	1,4	40	1,7	1,8	68	1,0	0,8	93	3,3	0,0
19	0,0	0,7	41	1,8	1,7	69	0,5	1,9	94	8,8	4,5
20	0,0	1,0	42	2,6	2,6	70	2,7	2,3	95	4,0	2,2
21	0,0	2,4	43	2,5	1,2	71	3,4	13,0	96	0,0	1,1
23	0,0	0,6	44	7,7	4,9	72	13,1	62,6	97	0,7	1,5

VII 4. Jälleenvienti HS-ryhmittäin vuonna 1994

Återutförsel enligt HS-kapitel år 1994

Re-exports by HS-chapters in 1994

HS ¹⁾	Milj. mk	HS	Milj. mk	HS	Milj. mk	HS	Milj. mk
Yhteensä		22	3,4	48	25,8	72	97,5
Summa		23	2,1	49	3,8	73	45,8
Total	4 645,8	24	0,5	51	1,4	74	28,4
		25	2,0	52	6,0	75	34,7
		27	5,1	54	10,7	76	18,8
		28	4,4	55	4,8	81	19,0
02	1,7	29	14,5	56	5,7	82	28,5
03	4,2	30	19,9	57	6,3	83	17,0
04	1,0	31	1,5	58	1,5	84	1 354,6
06	0,8	32	18,5	59	4,4	85	995,9
07	99,3	33	24,4	60	2,2	86	0,8
08	576,9	34	8,7	61	28,8	87	263,8
09	48,6	35	18,8	62	84,7	88	10,8
10	0,7	37	36,8	63	5,6	89	8,8
12	1,0	38	18,4	64	46,2	90	202,3
15	1,3	39	70,1	65	3,2	91	7,7
16	4,8	40	45,2	66	0,5	92	0,9
17	1,5	41	19,7	67	3,0	93	7,2
18	6,0	42	9,1	68	9,4	94	37,5
19	7,4	43	0,8	69	20,4	95	30,5
20	9,8	44	14,4	70	9,4	96	18,3
21	10,4	47	1,7	71	11,0	97	3,4

Palautustavara: Tavarat, jotka on palautettu samassa kunnossa kuin ne olivat maahan tuotaessa/maasta vietäessä – Returnerade varor: Varor som returnerats i samma skick som de var vid införseln/utförseln.

Jälleenvienti: Tavarat, jotka on jälleenmyyty ulkomaille samassa kunnossa ja samanlaisena kuin ne olivat maahan tuotaessa – Återutförsel: Varor som återförsållts till utlandet i samma skick som de var vid införseln.

1) HS-ryhmätekstit vuosijulkaisun osassa 1 sivuilla XI–XII. – HS-kapitlens texter finns på sidorna XI–XII i del 1 till årspublicationen.

VII 5. Jälleenvienti määrämaittain vuonna 1994

Återutförsel enligt bestämmelseländer år 1994

Re-exports by countries of destination in 1994

Määrämaa Bestämmelseland Country of destination	Milj. mk	Määrämaa Bestämmelseland Country of destination	Milj. mk
Yhteensä – Summa – Total	4 645,8	NG Nigeria	1,5
AT Itävalta – Österrike	13,5	TZ Tansania – Tanzania	1,5
BE Belg. Lux.	24,3	ZA Et. - Afr.tas – S.afr.r.	9,1
BG Bulgaria – Bulgarien	4,0	ZM Sambia – Zambia	1,8
BY V-Venäjä – Vitryssl.	7,2	ZW Zimbabwe	4,7
CH Sveitsi – Schweiz	21,0	AE Arabiemir. – Arabemir.	7,8
CZ Tšekinmaa – Tšekien.	11,7	CN Kiina – Kina	7,1
DE Saksa – Tyskland	282,7	HK Hongkong	30,5
DK Tanska – Danmark	78,2	ID Indonesia – Indones.	1,9
EE Viro – Estland	844,2	IL Israel	5,1
ES Espanja – Spanien	36,8	IN Intia – Indien	2,6
FR Ranska – Frankrike	49,6	IR Iran	34,1
GB Iso-Brit. – Storbrit.	262,6	JP Japani – Japan	21,9
GR Kreikka – Grekland	4,1	KR Korean tas – R.Korea	213,8
HU Unkari – Ungern	17,1	KW Kuwait	2,2
IE Irlanti – Irland	12,9	KZ Kazahstan – Kazachst.	6,0
IS Islanti – Island	3,1	LB Libanon	1,1
IT Italia – Italien	35,6	MY Malesia – Malaysia	7,3
LT Liettua – Litauen	89,6	PH Filippi.	30,5
LV Latvia – Lettland	144,5	PK Pakistan	1,3
NL Alankomaat – Nederl.	223,8	SA Saudi-Arab. – Saudiar.	2,5
NO Norja – Norge	74,8	SG Singapore	30,8
PL Puola – Polen	30,1	TH Thaimaa – Thailand	8,3
PT Portugali – Portugal	16,3	TM Turkmenia – Turkmen.	2,9
RU Venäjä – Ryssland	1 192,3	TW Taiwan	7,6
SE Ruotsi – Sverige	431,9	UZ Uzbekistan	2,3
SI Slovenia – Slovenien	1,4	CA Kanada – Canada	14,3
SK Slovakia – Slovakien	2,0	US USA	179,4
TR Turkki – Turkiet	8,7	MX Meksiko – Mexico	6,3
UA Ukraina	10,5	AR Argentiina – Argent.	1,6
EG Egypti – Egypten	2,8	BR Brasilia – Brasilien	7,1
GH Ghana	2,3	CL Chile	6,1
KE Kenia – Kenya	1,1	CO Kolumbia – Colombia	1,2
		AU Australia – Austral.	24,0
		NZ U.Seelanti – Nya Zeel.	1,6

VII 6. Jalostus Suomessa; tärkeimmät HS-nimikkeet maittain vuonna 1994

Förädling i Finland; de viktigaste HS-positionerna enligt länder år 1994

Processing in Finland; the most important HS-headings by countries in 1994

Tuonti – Import – Imports				Vienti – Export – Exports			
HS/Maa – Land – Country	Milj. mk	HS/Maa – Land – Country	Milj. mk	HS/Maa – Land – Country	Milj. mk	HS/Maa – Land – Country	Milj. mk
26.08	237,2	87.04	135,5	43.02	101,9	87.02	357,0
RU Venäjä – Ryssland	67,2	DE Saksa – Tyskland	26,2	DE Saksa – Tyskland	25,2	DK Tanska – Danmark	34,7
CA Kanada – Canada	58,0	SE Ruotsi – Sverige	80,4	GR Kreikka – Grekland	33,7	NO Norja – Norge	160,5
AU Australia – Austral.	32,3					SE Ruotsi – Sverige	152,8
		87.06	174,5	72.19	57,6		
		SE Ruotsi – Sverige	159,7	IN Intia – Indien	41,3	87.03	1 656,3
43.01	71,0					BE Belg. Lux.	34,7
DK Tanska – Danmark	50,5	87.08	768,8	73.08	62,2	CH Sveitsi – Schweiz	39,0
		DE Saksa – Tyskland	305,9	NO Norja – Norge	52,5	DE Saksa – Tyskland	413,3
84.07	157,8	FR Ranska – Frankrike	53,6	79.01	407,7	FR Ranska – Frankr.	53,5
DE Saksa – Tyskland	40,6	SE Ruotsi – Sverige	144,9	DE Saksa – Tyskland	42,2	GB Iso-Brit. – Storbrit.	206,0
GB Iso-Brit. – Storbrit.	34,9	JP Japani – Japan	58,0	GB Iso-Brit. – Storbrit.	136,0	IT Italia – Italien	143,9
SE Ruotsi – Sverige	66,3	US USA	109,5	NL Alankom. – Nederl.	89,3	NL Alankom. – Nederl.	24,5
85.17	95,4			SE Ruotsi – Sverige	41,3	SE Ruotsi – Sverige	49,0
SE Ruotsi – Sverige	95,2	90.32	71,5	US USA	42,6	US USA	522,7
		DE Saksa – Tyskland	53,9			AU Australia – Austral.	63,0
85.44	52,8			85.17	84,9	87.04	88,0
DE Saksa – Tyskland	34,1	94.01	76,2	SE Ruotsi – Sverige	84,8	SE Ruotsi – Sverige	41,7
		DE Saksa – Tyskland	25,4	85.29	25,7	89.06	46,3
87.03	96,5	SE Ruotsi – Sverige	50,7	SE Ruotsi – Sverige	25,0	DE Saksa – Tyskland	45,5
BE Belg. Lux.	53,1						

VII 7. Vuokratavaroiden tuonti ja vienti HS-ryhmittäin vuonna 1994

Importen och exporten av hyrda varor enligt HS-kapitel år 1994

Imports and exports of rented goods by HS-chapters in 1994

HS ¹⁾	Tuonti Import Imports milj. mk	Vienti Export Exports milj. mk	HS	Tuonti Import Imports milj. mk	Vienti Export Exports milj. mk
Yhteensä – Summa – Total	23,7	1 182,0	82	–	0,7
			84	13,6	69,3
38	–	1,5	85	1,7	6,9
39	0,0	1,3	87	6,6	87,0
62	0,0	1,1	88	0,0	993,8
73	1,0	6,5	90	0,0	3,4
76	0,0	5,1	94	0,0	2,9

VII 8a. Projektiviennin tavaratoimitukset HS-ryhmittäin vuonna 1994

Projektexportens varuleveranser enligt HS-kapitel år 1994

Project exports by HS-chapters in 1994

HS ¹⁾	Milj. mk	HS	Milj. mk	HS	Milj. mk
Yhteensä – Summa – Total	2 280,5	40	5,4	72	20,6
		42	0,6	73	232,5
		44	78,9	74	4,3
04	3,4	48	6,2	76	22,5
15	0,9	49	0,8	79	5,3
25	2,5	55	1,6	82	16,3
27	2,9	56	1,6	83	13,5
28	1,4	57	1,6	84	1 168,6
29	0,8	59	1,5	85	322,9
30	0,8	62	2,8	86	2,6
32	34,7	63	3,2	87	14,5
34	1,1	64	1,6	90	21,2
35	3,6	68	38,7	94	138,4
38	10,9	69	14,9	95	4,0
39	51,7	70	11,0	96	4,1

VII 8b. Projektiviennin tavaratoimitukset määrämaittain vuonna 1994

Projektexportens varuleveranser enligt bestämmelseländer år 1994

Project exports by countries in 1994

Määrämaa Bestämmelseland	Milj. mk	Määrämaa Bestämmelseland	Milj. mk
Yhteensä – Summa – Total	2 280,5	TZ Tansania – Tanzania	3,7
BE Belg. Lux.	2,0	ZA Et.-Afr.tas – S.afr.r	5,5
BY V-Venäjä – Vitryssl.	8,7	ZM Sambia – Zambia	6,6
DE Saksa – Tyskland	320,6	ZW Zimbabwe	17,2
EE Viro – Estland	10,0	CN Kiina – Kina	151,7
FR Ranska – Frankrike	3,4	ID Indonesia – Indones.	8,8
GB Iso-Brit. – Storbrit.	101,2	IN Intia – Indien	41,8
HR Kroatia – Kroatien	2,5	IR Iran	152,2
IT Italia – Italien	1,6	JP Japani – Japan	1,7
LT Liettua – Litauen	2,8	KR Korean tas. – R. Korea	70,1
LV Latvia – Lettland	6,4	KZ Kazahstan – Kazachst.	7,6
NL Alankomaat – Nederl.	2,1	LK Sri Lanka	7,0
NO Norja – Norge	1,2	MN Mongolia – Mongoliet	7,2
PT Portugal – Portugal	6,7	SA Saudi-Arab. – Saudiar.	2,2
QM Makedonia – Makedon	4,2	TH Thaimaa – Thailand.	59,5
RU Venäjä – Ryssland	1 091,7	TM Turkmenia – Turkmen.	17,0
SE Ruotsi – Sverige	30,7	TW Taiwan	3,3
TR Turkki – Turkiet	2,0	UZ Uzbekistan	1,7
UA Ukraina	11,7	VN Vietnam	2,3
ER Eritrea	2,4	US USA	15,0
GH Ghana	5,6	AR Argentiina – Argent.	15,7
MA Marokko – Marocko	18,7	BR Brasilia – Brasilien	6,1
MZ Mosambik – Mocambique	1,7	CL Chile	6,3
		AU Australia – Austral.	21,7

Projektiviennin tavaratoimituksilla tarkoitetaan vientitoimituksia, joissa suomalainen yritys myy tietyn projektin (esim. rakennus-, tehdas- tai koneistoprojektit) tai sen osan ja vastaa tämän suunnittelusta, toimittamisesta sekä toteutuksesta kohdemaassa. – Med projektexportens varuleveranser avses exportleveranser där ett finländskt företag säljer ett visst projekt (t.ex. byggnads-, fabriks- eller maskinprojekt) eller del av det och svarar för planeringen, leveransen och förverkligandet i mottagarlandet.

¹⁾ HS-ryhmätekstit vuosijulkaisun osassa 1 sivuilla XI–XII. – HS-kapitelns texter finns på sidorna XI–XII i del 1 till årspublicationen.

VII 9a. Muuttotavarana maahan tuodut henkilöautot vuosina 1983 – 1994

Som flyttgods importerade personbilar åren 1983 – 1994

As removable goods imported cars in 1983 – 1994

Vuosi År Year	Kpl Styck Unit	Vuosi År Year	Kpl Styck Unit	Vuosi År Year	Kpl Styck Unit	Vuosi År Year	Kpl Styck Unit
1983	3 128	1986	2 804	1989	4 270	1992	3 674
1984	2 956	1987	2 996	1990	5 642	1993	2 777
1985	2 727	1988	3 339	1991	5 029	1994	2 502

VII 9b. Muuttotavarana¹⁾ maahan tuodut henkilöautot rekisteröintimaittain vuonna 1994Som flyttgods¹⁾ importerade personbilar enligt registreringsländer år 1994

As removable goods imported cars by countries of registration in 1994

Rekisteröintimaa Registreringsland Country of registration	Kpl Styck Unit	Rekisteröintimaa Registreringsland Country of registration	Kpl Styck Unit
Yhteensä – Summa – Total	2 502	KE Kenia – Kenya	4
AT Itävalta – Österrike	13	MA Marokko – Marocko	1
BA Bosnia-H – Bosnien-H	1	MZ Mosambik – Mocambique	3
BE Belg. Lux.	66	NA Namibia	2
BG Bulgaria – Bulgarien	3	NG Nigeria	2
BY V-Venäjä – Vitryssl.	3	SL Sierra Leone	1
CH Sveitsi – Schweiz	90	SN Senegal	2
CZ Tshekinmaa – Tjeckien	8	TZ Tansania – Tanzania	4
DE Saksa – Tyskland	296	ZA Et.-Afr.tas – S.afr.r	2
DK Tanska – Danmark	18	ZM Sambia – Zambia	7
EE Viro – Estland	24	ZW Zimbabwe	5
ES Espanja – Spanien	13	AE Arabiemir. – Arabemir.	4
FI Suomi – Finland	379	CN Kiina – Kina	4
FR Ranska – Frankrike	76	CY Kypros – Cypern	1
GB Iso-Brit. – Storbrit.	78	HK Hongkong	1
GR Kreikka – Grekland.	1	IL Israel	132
HR Kroatia – Kroatien	6	JP Japani – Japan	12
HU Unkari – Ungern	9	KR Korean tas. – R. Korea	1
IT Italia – Italien	30	KW Kuwait	5
LT Liettua – Litauen	3	LB Libanon	37
LV Latvia – Lettland	2	LK Sri Lanka	2
NL Alankomaat – Nederl.	33	MY Malesia – Malaysia	2
NO Norja – Norge	16	NP Nepal	1
PL Puola – Polen	6	OM Oman	2
PT Portugali – Portugal	3	PH Filipp.	1
QM Makedonia – Makedonien	14	PK Pakistan	3
RO Romania – Rumänien	1	SA Saudi-Arab. – Saudiar.	42
RU Venäjä – Ryssland	122	SY Syyria – Syrien	6
SE Ruotsi – Sverige	448	VN Vietnam	1
TR Turkki – Turkiet	3	CA Kanada – Canada	41
UA Ukraina	2	US USA	387
YU Jugoslavia – Jugosl.	2	HN Honduras	1
BW Botswana	1	MX Meksiko – Mexico	2
DZ Algeria – Algeriet	1	BO Bolivia	1
EG Egypti – Egypten	3	BR Brasilia – Brasilien	1
GH Ghana	2	CL Chile	1
		PE Peru	1
		AU Australia – Austral.	1

¹⁾ Maahan muuttava henkilö saa tulliverolain 14 §:ssä määritellyin ehdoin tuoda henkilöauton muuttotavarana tullitta ja veroitta. – Person som flyttar in till landet får tull- och skattefritt införa en personbil på villkor som stadgas i 14 § i tullskattelagen.

VIII KULJETUSTILASTOT

Kuljetustilastoissa tuonti ja vienti esitetään eri kuljetusmuotojen mukaan ryhmiteltynä.

Kuljetustilastoja on tuotettu vuodesta 1965 alkaen. Tavaraluokituksena käytettiin vuosina 1969 – 1979 CSTE-nimikkeistöä (Commodity Classification for Transport Statistics in Europe). Vuodesta 1980 lähtien kuljetustilastot on tuotettu SITC-nimikkeistön (Standard International Trade Classification) mukaan, josta vuosina 1980 – 1987 käytettiin 2. versiota ja vuodesta 1988 alkaen käytetään 3. versiota.

Tilastoitava aineisto kuljetustilastoissa käsittää tavartilastoaineiston lisäksi palautustavarat ja korjaustavarat. Kuljetustilastoihin eivät sisälly kauttakuljetukset (transito). Tavarat, joita ei kuljeteta erillisellä kuljetusvälineellä (laivat ja sähkö) sisältyvät vain arvoltaan kuljetustilastoihin. Taulukoissa nämä sisältyvät MUU-sarakkeeseen, johon sisältyvät myös posti ja maakaasun putkikuljetukset.

Kuljetusmuoto määräytyy sen mukaan, millä kuljetusvälineellä tavara tuodaan tai viedään Suomen rajan yli. Tuonti- ja vientipaikalla tarkoitetaan sitä rajanylityspaikkaa (satamaa), jonka kautta tavara tuodaan maahan tai viedään maasta. Lentokuljetuksissa tuonti-/vientipaikka on se lentotullitoimipaikka, jonka kautta tavara tuodaan tullialueelle tai viedään tullialueelta. Postilähetyksissä tuonti-/vientipaikka on tavarantoimipaikka.

Autokuljetuksissa ajoneuvon kansallisuus määräytyy ajoneuvon rekisteröintimaan mukaan. Veto- ja perävaunuyhdistelmissä kansallisuus määräytyy vetovaunun mukaan ja milloin perävaunu ylittää Suomen rajan ilman vetovaunua, määräytyy kansallisuus perävaunun rekisteröintimaan mukaan.

Konttikuljetukseksi katsotaan tuonti/vienti kuljetussäiliössä, jonka sisätilavuus on vähintään 1 m³ (SFS-2547). Varsinaisiin kuljetustilastoihin sisältyvistä konttikuljetuksista laaditaan myös erillistilastot.

paljous (T) = 1 000 kg, nettopaino
arvo = tuonnissa CIF-arvo ja viennissä FOB-arvo

Maakäsitteet:

tuonti = lähetysmaa
vientii = määrämaa

VIII TRANSPORTSTATISTIK

Transportstatistiken innehåller uppgifter om importen och exporten grupperade enligt transportsätt.

Transportstatistiken har uppgjorts sedan 1965. Som varuklassificering användes mellan åren 1969 – 1979 CSTE-nomenklaturen (Commodity Classification for Transport Statistics in Europe). Från år 1980 har transportstatistiken uppgjorts enligt SITC-nomenklaturen (Standard International Trade Classification), under åren 1980 – 1987 enligt version 2 och fr.o.m. år 1988 enligt version 3.

Transportstatistiken omfattar utöver varustatistikmaterialet även returvaror och reparationsvaror men däremot inte transitogods. Varor som inte transporteras med ett skilt transportmedel (fartyg och elektrisk ström) ingår endast till sitt värde i transportstatistiken. I tabellerna ingår dessa i kolumn ANNAN som innefattar även post samt transport av naturgas genom naturgasledning.

Uppgifterna över transportsätt avser det transportmedel med vilket varorna ankommit till eller lämnat finska gränsen. Med införsel- och utförselort förstås det gränsövergångsställe (hamn) över vilket varan importerats eller exporterats. Vid flygtransport är införsel-/utförselorten den flygtullanstalt över vilken varan införs till eller utförs från tullområdet. Vid postförsändelser avser införsel-/utförselorten varans förtullningsort.

I fråga om biltransport bestäms fordonets nationalitet på basis av registreringslandet. Drag- och släpvnagskombinationernas nationalitet statistikförs enligt dragenhetens registreringsland och i de fall då släpvnagen passerar finska gränsen utan dragenhet bestäms nationaliteten på basis av släpvnagens registreringsland.

Import/export i godsbehållare med en inre volym på minst 1 m³ (SFS-2547) betraktas som containertransport. De varor som transporterats med containrar ingår i den egentliga transportstatistiken och i statistiken över containertransporterna.

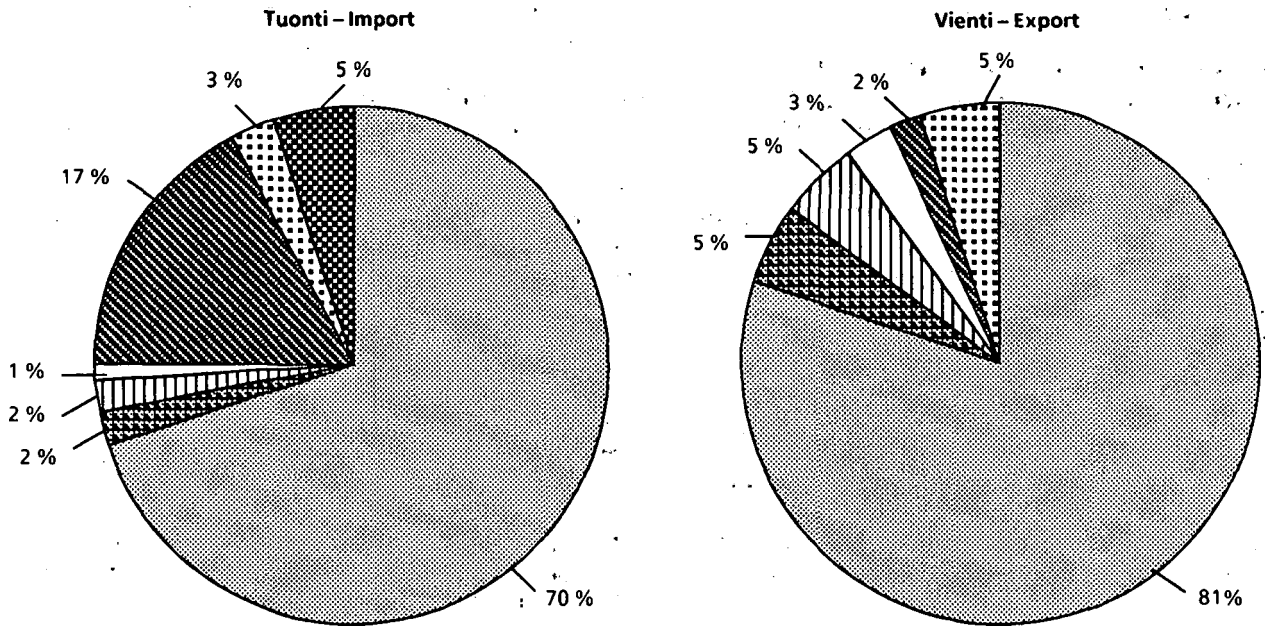
kvantitet (T) = 1 000 kg, nettovikt
värde = i importen CIF och exporten FOB

Länderbegrepp:

importen = avsändningsland
exporten = bestämmelseland

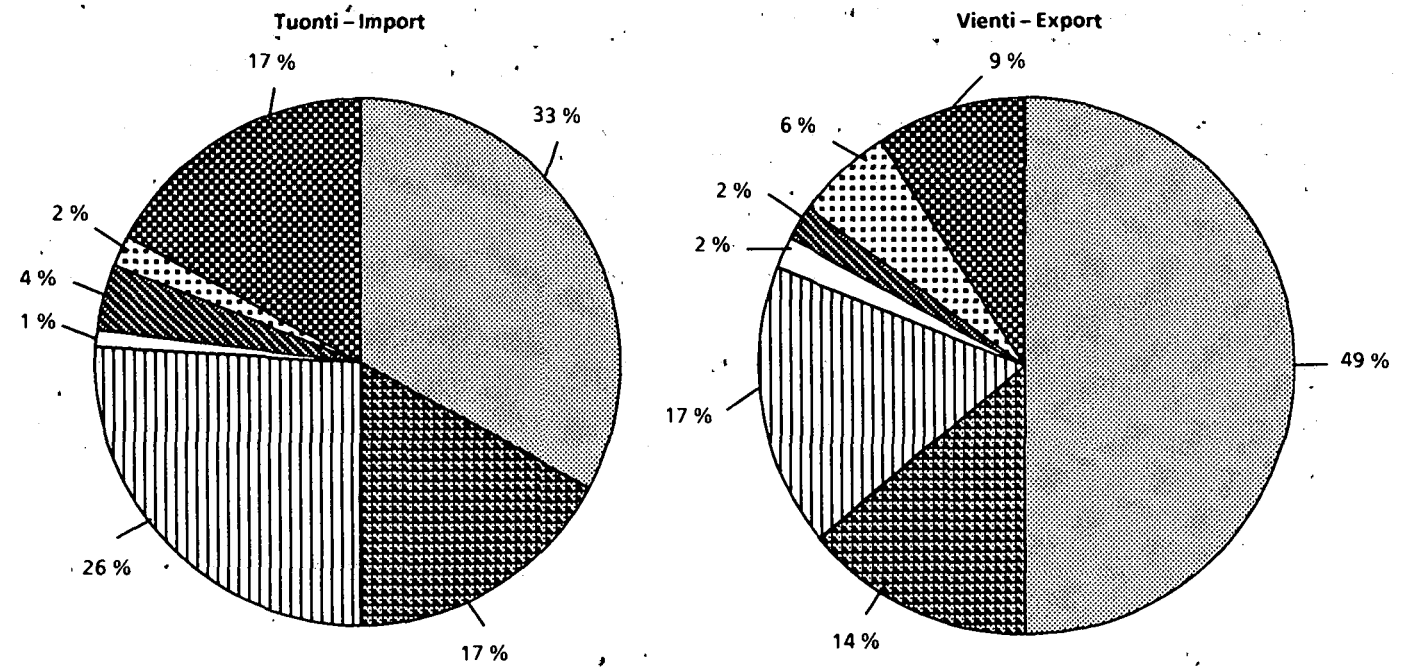
Kuljetusmuotojen osuudet ulkomaankaupan kokonaiskuljetuksista vuonna 1994 (paljous)

De olika transportsättens andel av utrikeshandelns totaltransporter år 1994 (vikt)



Kuljetusmuotojen osuudet ulkomaankaupan kokonaiskuljetuksista vuonna 1994 (arvo)

De olika transportsättens andel av utrikeshandelns totaltransporter år 1994 (värde)



- Laiva - Båt
- Laiva/auto - Båt/bil
- Laiva/perävaunu - Båt/släpvagn
- Laiva/juna - Båt/tåg
- Rautatie - Järnväg
- Maantie - Landsväg
- Muu - Annan

VIII 1a. Tuontikuljetukset kuljetusmuodoittain vuosina 1985 – 1994
Importtransporter enligt transportsätt åren 1985 – 1994
Import transports by mode of transport in 1985 – 1994

Vuosi År Year	Merikuljetukset – Sjötransport – Sea transport					Muut kuljetukset – Annan transport – Other transport				Kuljetukset yhteensä Transport- terna sam- manlagt Transports total
	Laiva ¹⁾ Båt Ship	Auto Bil Lorry	Perävaunu Släpvagn Trailer	Juna Tåg Train	Yhteensä Summa Total	Maantie Landsväg Road	Rautatie Järnväg Rail	Lento Flyg Air	Muu ²⁾ Annan Other	
	1 000 t									
1985	27 820	1 377	..	227	29 424	1 151	4 167	14	686	35 442
1986	28 067	1 416	..	230	29 713	1 076	4 208	15	834	35 846
1987	30 618	1 598	..	253	32 469	1 252	4 869	17	1 106	39 712
1988	28 366	771	846	198	30 181	1 034	4 767	18	1 125	37 125
1989	31 065	859	1 064	245	33 233	984	5 003	22	1 532	40 775
1990	31 227	773	1 013	337	33 351	880	4 300	22	1 845	40 398
1991	28 863	775	822	332	30 792	870	4 445	19	1 932	38 057
1992	28 796	853	843	335	30 827	856	5 502	20	2 008	39 213
1993	28 882	1 022	992	315	31 211	1 060	6 956	18	2 182	41 426
1994	34 665	1 204	1 185	356	37 410	1 403	8 619	20	2 305	49 757

Vuosi År Year	Merikuljetukset – Sjötransport – Sea transport					Muut kuljetukset – Annan transport – Other transport				Kuljetukset yhteensä Transport- terna sam- manlagt Transports total
	Laiva ¹⁾ Båt Ship	Auto Bil Lorry	Perävaunu Släpvagn Trailer	Juna Tåg Train	Yhteensä Summa Total	Maantie Landsväg Road	Rautatie Järnväg Rail	Lento Flyg Air	Muu ²⁾ Annan Other	
	Milj. mk									
1985	40 013	26 202	..	2 622	68 838	1 318	5 335	4 243	2 532	82 266
1986	32 711	29 292	..	3 186	65 190	1 252	4 714	4 344	2 717	78 216
1987	36 112	33 334	..	3 581	73 027	1 594	5 166	5 097	2 764	87 648
1988	35 428	12 548	23 466	2 057	73 500	1 660	4 888	5 750	3 692	89 490
1989	43 024	13 882	29 633	2 341	88 881	2 000	5 238	6 835	3 880	106 834
1990	40 615	13 640	29 550	2 592	86 397	1 926	4 806	6 984	4 386	104 499
1991	33 038	13 712	23 748	2 033	72 531	1 666	4 042	6 498	4 424	89 161
1992	35 436	14 776	26 100	2 110	78 421	1 746	4 401	8 228	5 232	98 029
1993	37 120	17 146	26 670	2 002	82 938	2 078	4 731	10 026	8 074	107 847
1994	42 759	21 105	32 651	1 852	98 367	2 450	5 186	13 284	8 819	128 106

¹⁾ Ml. uittokuljetukset – Inkl. flottningstransporter – Incl. floating

²⁾ Posti, maakaasun putkikuljetukset, itsenäisesti liikkuneet lentokoneet ja veneet sekä arvoltaan sähkö ja laivat – Post, naturgas ledningstransporter, självdrivna flygplan och båtar, värdet av elektricitet och fartyg – Post, piped natural gas, self-propelled aircraft and boats, and the value of electricity and ships.

VIII 1b. Vientikuljetukset kuljetusmuodoittain vuosina 1985 – 1994

Exporttransporter enligt transportsätt åren 1985 – 1994

Export transports by mode of transport in 1985 – 1994

Vuosi År Year	Merikuljetukset – Sjötransport – Sea transport					Muut kuljetukset – Annan transport – Other transport				Kuljetukset yhteensä Transport- terna sam- manlagt Transports total
	Laiva ¹⁾ Båt Ship	Auto Bil Lorry	Perävaunu Släpvagn Trailer	Juna Tåg Train	Yhteensä Summa Total	Maantie Landsväg Road	Rautatie Järnväg Rail	Lento Flyg Air	Muu ²⁾ Annan Other	
	1 000 t									
1985	15 796	1 351	..	295	17 443	568	2 087	6	2	20 105
1986	15 533	1 515	..	285	17 333	718	1 856	7	2	19 915
1987	17 283	1 668	..	332	19 283	739	1 835	7	2	21 865
1988	17 143	772	872	309	19 097	714	1 668	8	2	21 489
1989	16 121	817	1 055	341	18 333	580	1 658	10	1	20 583
1990	16 725	832	1 106	507	19 170	517	1 531	11	2	21 230
1991	19 291	871	1 045	614	21 820	529	802	10	2	23 163
1992	20 390	1 013	1 099	778	23 280	721	760	10	2	24 774
1993	22 687	1 253	1 202	871	26 014	1 238	522	13	3	27 790
1994	25 295	1 511	1 526	872	29 203	1 499	551	15	5	31 272

Vuosi År Year	Merikuljetukset – Sjötransport – Sea transport					Muut kuljetukset – Annan transport – Other transport				Kuljetukset yhteensä Transport- terna sam- manlagt Transports total
	Laiva ¹⁾ Båt Ship	Auto Bil Lorry	Perävaunu Släpvagn Trailer	Juna Tåg Train	Yhteensä Summa Total	Maantie Landsväg Road	Rautatie Järnväg Rail	Lento Flyg Air	Muu ²⁾ Annan Other	
	Milj. mk									
1985	41 082	18 330	..	830	60 243	3 434	13 197	2 541	5 713	85 129
1986	38 529	20 841	..	868	60 239	3 774	12 148	2 697	4 874	83 732
1987	43 466	24 047	..	1 244	68 757	3 640	11 073	3 014	2 614	89 099
1988	46 492	10 088	13 249	901	70 730	3 331	10 612	3 164	4 645	92 482
1989	50 767	10 823	16 118	1 050	78 759	4 366	10 389	4 243	4 191	101 947
1990	50 785	10 725	17 507	1 815	80 832	4 273	10 264	4 703	3 395	103 468
1991	50 733	11 384	16 315	2 002	80 434	3 259	4 091	4 742	2 529	95 055
1992	58 701	13 924	19 473	2 879	94 977	3 833	2 784	5 552	2 933	110 080
1993	71 277	17 846	22 295	3 202	114 619	6 444	3 683	8 129	4 608	137 483
1994	77 937	22 728	27 523	3 127	131 314	9 775	2 943	10 027	3 985	158 045

1) Ml. uittokuljetukset – Inkl. flottningstransporter – Incl. floating

2) Posti, itsenäisesti liikkuneet lentokoneet ja veneet sekä arvoltaan sähkö ja laivat – Post, självdrivna flygplan och båtar, värdet av elektricitet och fartyg – Post, self-propelled aircraft and boats, and the value of electricity and ships.

VIII 2. Ulkomaankaupan kuljetukset tuonti- ja vientipaikoittain vuosina 1985 – 1994

Utrikeshandelns transporter enligt in- och utförselorter åren 1985 – 1994

Transports of foreign trade by places of importation and exportation in 1985 – 1994

Tuonti-/vientipaikka In-/utförselort Place of importation/ exportation	1 000 t %									
	1985	1986	1987	1988	1989	1990	1991	1992	1993	1994
Yhteensä lääneittäin – Summa enligt län – Total by province:										
Uudenmaan – Nylands	21 872 39,4	21 847 39,2	24 250 39,4	21 894 37,4	21 246 34,6	21 323 34,6	22 350 36,5	22 780 35,6	21 063 30,4	26 181 32,3
Turun ja Porin – Åbo och Björneborgs	10 201 18,4	10 424 18,7	11 249 18,3	10 785 18,4	11 568 18,9	12 325 20,0	12 265 20,0	11 731 18,3	15 299 22,1	17 918 22,1
Kymen – Kymmene	11 473 20,7	11 689 21,0	12 986 21,1	13 004 22,2	13 744 22,4	13 422 21,8	12 818 20,9	14 438 22,6	15 895 23,0	18 003 22,2
Pohjois-Karjalan – Norra Karelen	2 353 4,2	1 892 3,4	1 850 3,0	1 631 2,8	1 699 2,8	1 588 2,6	1 209 2,0	1 197 1,9	1 630 2,4	2 420 3,0
Vaasan – Vasa	3 213 5,8	3 130 5,6	3 157 5,1	3 253 5,5	3 623 5,9	3 967 6,4	3 663 6,0	3 603 5,6	3 968 5,7	4 610 5,7
Oulun – Uleåborgs	3 554 6,4	3 744 6,7	4 693 7,6	4 682 8,0	6 216 10,1	5 989 9,7	5 901 9,6	6 828 10,7	7 805 11,3	8 136 10,0
Lapin – Lapplands	2 550 4,6	2 665 4,8	3 018 4,9	2 986 5,1	2 795 4,6	2 530 4,1	2 524 4,1	2 889 4,5	3 062 4,4	3 235 4,0
Ahvenanmaan – Ålands	103 0,2	142 0,3	173 0,3	177 0,3	175 0,3	162 0,3	168 0,3	148 0,2	162 0,2	146 0,2
Muut – Andra	228 0,4	226 0,4	202 0,3	202 0,3	291 0,5	322 0,5	322 0,5	373 0,6	333 0,5	380 0,5
Yhteensä – Summa – Total	55 548 100,0	55 761 100,0	61 578 100,0	58 614 100,0	61 357 100,0	61 628 100,0	61 221 100,0	63 987 100,0	69 217 100,0	81 029 100,0
Tärkeimmät tuontipaikat – De viktigaste införselorterna – Most important places of importation:										
Helsinki – Helsingfors	3 996	4 153	4 560	4 683	5 097	4 819	4 025	4 371	4 236	4 769
Porvoo – Borgå	9 565	9 256	10 441	8 538	8 041	8 204	8 568	8 237	6 544	9 041
Hanko – Hangö	1 266	1 239	992	907	637	793	454	469	324	361
Turku – Åbo	859	964	979	899	1 083	1 098	907	1 236	1 399	1 357
Naantali – Nådendal	2 187	2 429	2 816	2 938	2 906	2 717	2 635	1 963	2 701	3 119
Pori – Björneborg	1 218	1 129	1 158	1 017	1 067	1 152	933	807	2 002	2 979
Vainikkala	1 798	2 044	2 332	2 036	2 001	1 732	2 055	2 798	3 173	3 657
Niirala	1 326	1 054	1 006	1 025	1 087	904	662	833	1 329	2 069
Raahe – Brahestad	1 655	2 003	2 680	2 609	3 734	3 710	3 532	4 020	4 209	4 246
Muut – Andra	11 572	11 577	12 749	12 474	15 123	15 269	14 286	14 479	15 509	18 159
Koko tuonti – Totalimport – Total imports	35 442	35 846	39 712	37 125	40 775	40 398	38 057	39 213	41 426	49 757
Tärkeimmät vientipaikat – De viktigaste utförselorterna – Most important places of exportation:										
Helsinki – Helsingfors	1 968	2 046	2 147	1 959	2 154	2 328	2 299	2 536	2 928	3 616
Porvoo – Borgå	2 073	1 698	2 508	2 432	1 335	1 527	2 876	3 641	3 190	3 471
Turku – Åbo	691	757	831	787	864	838	827	906	1 303	1 387
Naantali – Nådendal	716	697	677	580	558	592	772	720	818	1 055
Pori – Björneborg	664	702	831	847	760	763	946	1 014	1 246	1 262
Rauma – Raumo	1 349	1 478	1 497	1 609	1 739	2 002	2 208	2 068	2 440	2 819
Kotka	2 596	2 488	2 684	2 690	2 679	2 462	2 420	2 697	3 254	3 645
Hamina – Fredrikshamn	2 069	1 946	2 097	2 093	1 906	2 085	2 013	1 968	2 216	2 450
Vainikkala	1 345	1 222	1 251	1 176	1 165	1 059	571	591	348	317
Kemi	905	1 064	1 103	1 144	1 034	869	904	960	921	953
Muut – Andra	5 729	5 817	6 239	6 174	6 390	6 705	7 327	7 673	9 127	10 298
Koko vienti – Totalexport – Total exports	20 105	19 915	21 865	21 489	20 583	21 230	23 163	24 774	27 790	31 272

VIII 3a. Tuontikuljetukset tuontipaikoittain vuonna 1994
 Importtransporter enligt införselorter år 1994
 Import transports by places of importation in 1994

Tuontipaikka Införselort Place of importation	Merikuljetukset – Sjötransport – Sea transport					Muut kuljetukset – Annan transport – Other transport					Kuljetukset yhteensä Transport- terna sam- manlagt Transports total
	Laiva Båt Ship	Auto Bil Lorry	Perävaunu Släpvagn Trailer	Juna Tåg Train	Yhteensä Summa Total	Maantie Landsväg Road	Rautatie Järnväg Rail	Lento Flyg Air	Muu Annan Other		
	1 000 kg Milj. mk										
Helsinki – Helsingfors	3 546 114	365 879	832 026	–	4 744 019	–	–	19 616	5 400	4 769 035	
	16 848	7 745	24 250	–	48 842	–	–	13 134	5 996	67 972	
Hanko – Hangö	92 051	5 496	44 930	218 610	361 087	–	–	–	24	361 111	
	2 395	110	1 163	1 413	5 080	–	–	–	26	5 106	
Koverhar ja Lappohja – Kover- har och Lappvik	907 105	–	–	–	907 105	–	–	–	–	907 105	
	403	–	–	–	403	–	–	–	–	403	
Inkoo – Ingå	1 282 582	–	–	–	1 282 582	–	–	–	–	1 282 582	
	345	–	–	–	345	–	–	–	–	345	
Porvoo – Borgå	9 040 674	–	–	–	9 040 674	–	–	–	16	9 040 690	
	6 470	–	–	–	6 470	–	–	–	6	6 475	
Loviisa – Lovisa	354 489	–	–	–	354 489	–	–	–	4	354 492	
	93	–	–	–	93	–	–	–	3	96	
Muu Uudenmaan lääni – Övr. i Nylands län	359 480	–	–	–	359 480	–	–	–	–	359 480	
	379	–	–	–	379	–	–	–	–	379	
Turku – Åbo	597 363	409 143	238 487	111 465	1 356 458	–	–	256	580	1 357 294	
	3 482	9 235	6 056	398	19 170	–	–	128	84	19 382	
Naantali – Nådendal	3 077 192	26 058	15 254	–	3 118 504	–	–	–	1	3 118 506	
	1 965	398	406	–	2 768	–	–	–	1	2 770	
Uusikaupunki – Nystad	629 235	303 009	29 962	26 301	988 507	–	–	–	40	988 547	
	397	2 990	442	41	3 871	–	–	–	2	3 873	
Rauma – Raumo	1 030 289	1 418	13 650	–	1 045 357	–	–	–	10	1 045 367	
	1 613	19	212	–	1 844	–	–	–	3	1 847	
Pori – Björneborg	2 975 829	166	3 117	–	2 979 112	–	–	6	15	2 979 133	
	1 785	1	3	–	1 788	–	–	1	9	1 798	
Muu Turun ja Porin lääni – Övr. i Åbo och Björneborgs län	429 949	–	–	–	429 949	–	–	–	3	429 952	
	94	–	–	–	94	–	–	–	1	94	
Tampere – Tammerfors	–	–	–	–	–	–	–	41	76	117	
	–	–	–	–	–	–	–	13	292	305	
Lahti – Lahtis	–	–	–	–	–	–	–	1	31	31	
	–	–	–	–	–	–	–	0	19	19	
Muu Hämeen lääni – Övr. i Tavastehus län	–	–	–	–	–	–	–	0	13	13	
	–	–	–	–	–	–	–	0	11	12	
Keski-Suomen lääni – Mellersta Finlands län	–	–	–	–	–	–	–	0	19	20	
	–	–	–	–	–	–	–	0	12	12	
Lappeenranta – Villmanstrand	221 347	–	–	–	221 347	–	–	0	6	221 354	
	56	–	–	–	56	–	–	0	6	62	
Kotka	1 364 567	975	1 605	–	1 367 146	–	–	–	8	1 367 154	
	1 453	27	53	–	1 533	–	–	–	3	1 536	
Hamina – Fredrikshamn	430 617	88	57	–	430 762	–	–	–	38	430 800	
	652	1	0	–	653	–	–	–	2	655	
Vaalimaa	–	–	–	–	–	175 718	–	–	–	175 718	
	–	–	–	–	–	954	–	–	–	954	
Vainikkala	–	–	–	–	–	–	3 657 426	–	0	3 657 426	
	–	–	–	–	–	–	3 363	–	0	3 363	
Nuijamaa	20 327	–	–	–	20 327	282 306	–	–	–	302 633	
	3	–	–	–	3	317	–	–	–	320	
Imatra	39 228	–	–	–	39 228	182 342	1 666 200	–	2 297 779	4 185 549	
	10	–	–	–	10	47	410	–	1 866	2 333	
Muu Kymen lääni – Övr. i Kymmene län	80 239	–	–	–	80 239	94 820	–	–	7	175 066	
	28	–	–	–	28	30	–	–	5	63	
Mikkeli – St. Michel	3 179	–	–	–	3 179	–	–	0	3	3 182	
	0	–	–	–	0	–	–	0	2	2	
Savonlinna – Nyslott	10 765	–	–	–	10 765	–	–	1	3	10 769	
	3	–	–	–	3	–	–	0	1	4	

VIII 3a. (Jatk. – Forts. – Cont. 1994)

Tuontipaikka Införselort Place of importation	Merikuljetukset – Sjötransport – Sea transport					Muut kuljetukset – Annan transport – Other transport					Kuljetukset yhteensä Transport- terna sam- manlagt Transports total
	Laiva Båt Ship	Auto Bil Lorry	Perävaunu Släpvagn Trailer	Juna Tåg Train	Yhteensä Summa Total	Maantie Landsväg Road	Rautatie Järnväg Rail	Lento Flyg Air	Muu Annan Other		
	1 000 kg Milj. mk										
Varkaus	81 598	–	–	–	81 598	–	–	3	5	81 606	
	32	–	–	–	32	–	–	1	2	34	
Kuopio	22 733	–	–	–	22 733	–	–	0	14	22 747	
	8	–	–	–	8	–	–	0	6	14	
Muu Kuopion lääni – Övr. i Kuopio län	17 300	–	–	–	17 300	–	–	–	3	17 302	
	9	–	–	–	9	–	–	–	2	11	
Niirala	–	–	–	–	–	94 466	1 974 768	–	–	2 069 234	
	–	–	–	–	–	61	759	–	–	820	
Joensuu	–	–	–	–	–	–	–	0	13	13	
	–	–	–	–	–	–	–	0	3	3	
Muu Pohjois-Karjalan lääni – Övr. i Norra Karelens län	977	–	–	–	977	12 449	–	–	–	13 426	
	0	–	–	–	0	3	–	–	–	3	
Vaasa – Vasa	643 859	80 504	3 660	–	728 024	–	–	8	25	728 057	
	419	441	50	–	911	–	–	3	14	927	
Kristiinankaupunki – Kristine- stad	651 614	–	–	–	651 614	–	–	–	1	651 615	
	118	–	–	–	118	–	–	–	0	118	
Kaskinen – Kaskö	85 420	1	–	–	85 421	–	–	–	2	85 423	
	42	0	–	–	42	–	–	–	2	44	
Pietarsaari – Jakobstad	448 849	694	5	–	449 548	–	–	0	124	449 673	
	211	4	0	–	215	–	–	0	23	238	
Kokkola – Karleby	578 068	52	33	–	578 153	–	–	0	136	578 289	
	868	0	0	–	869	–	–	0	12	881	
Muu Vaasan lääni – Övr. i Vasa län	1	–	–	–	1	–	–	–	2	3	
	0	–	–	–	0	–	–	–	1	1	
Raahe – Brahestad	4 245 714	–	–	–	4 245 714	–	–	–	1	4 245 716	
	1 053	–	–	–	1 053	–	–	–	1	1 053	
Oulu – Uleåborg	574 600	–	–	–	574 600	–	–	1	17	574 618	
	442	–	–	–	442	–	–	1	15	457	
Vartius	–	–	–	–	–	125 471	1 223 781	–	–	1 349 252	
	–	–	–	–	–	56	376	–	–	432	
Muu Oulun lääni – Övr. i Uleåborgs län	19 857	–	–	–	19 857	187 036	–	–	–	206 893	
	15	–	–	–	15	46	–	–	–	61	
Tornio – Torneå	199 328	–	–	–	199 328	139 884	96 536	–	66	435 814	
	642	–	–	–	642	633	277	–	258	1 810	
Kemi	575 475	–	–	–	575 475	–	–	0	1	575 476	
	412	–	–	–	412	–	–	0	1	414	
Muu Ruotsin raja – Övr. i Sveriges gräns	–	–	–	–	–	18 230	–	–	–	18 230	
	–	–	–	–	–	25	–	–	12	37	
Norjan raja – Norges gräns	–	–	–	–	–	28 573	–	–	–	28 573	
	–	–	–	–	–	128	–	–	0	128	
Lapin läänin Venäjän raja – Rysslands gräns i Lapplands län	–	–	–	–	–	61 995	–	–	–	61 995	
	–	–	–	–	–	152	–	–	18	170	
Muu Lapin lääni – Övr. i Lapplands län	31	–	–	–	31	–	–	–	1	32	
	0	–	–	–	0	–	–	–	1	1	
Maarianhamina – Mariehamn	27 263	8 478	1 741	–	37 482	–	–	3	123	37 608	
	16	120	17	–	154	–	–	2	97	253	
Muu Ahvenanmaan maakunta – Övr. i landskapet Åland	62	1 941	2	–	2 005	–	–	–	3	2 008	
	1	14	0	–	15	–	–	–	0	15	
Koko tuonti – Totalimport –											
Total imports	34 665 373	1 203 902	1 184 529	356 376	37 410 179	1 403 291	8 618 710	19 937	2 304 613	49 756 730	
	42 759	21 105	32 651	1 852	98 367	2 450	5 186	13 284	8 819	128 106	

VIII 3b. Vientikuljetukset vientipaikoittain vuonna 1994

Exporttransporter enligt utförelserort år 1994

Export transports by places of exportation in 1994

Vientipaikka Utförelserort Place of exportation	Merikuljetukset – Sjötransport – Sea transport					Muut kuljetukset – Annan transport – Other transport					Kuljetukset yhteensä Transport- terna sam- manlagt Transports total
	Laiva Båt Ship	Auto Bil Lorry	Perävaunu Släpvagn Trailer	Juna Tåg Train	Yhteensä Summa Total	Maantie Landsväg Road	Rautatie Järnväg Rail	Lento Flyg Air	Muu Annan Other		
	1 000 kg Milj. mk										
Helsinki – Helsingfors	2 017 690	501 746	1 078 716	–	3 598 152	–	–	14 615	3 077	3 615 843	
	18 067	8 696	20 897	–	47 660	–	–	9 935	3 196	60 791	
Hanko – Hangö	353 056	4 127	72 317	578 258	1 007 759	–	–	–	222	1 007 981	
	1 545	57	756	2 181	4 539	–	–	–	6	4 545	
Koverhar ja Lappohja – Kover- har och Lappvik	402 318	–	–	–	402 318	–	–	–	–	402 318	
	817	–	–	–	817	–	–	–	–	817	
Inkoo – Ingå	108 142	–	–	–	108 142	–	–	–	24	108 165	
	51	–	–	–	51	–	–	–	1	52	
Porvoo – Borgå	3 471 053	–	–	–	3 471 053	–	–	–	26	3 471 079	
	3 597	–	–	–	3 597	–	–	–	0	3 597	
Loviisa – Lovisa	472 840	–	–	–	472 840	–	–	–	2	472 842	
	833	–	–	–	833	–	–	–	1	834	
Muu Uudenmaan lääni – Övr. i Nylands län	28 356	–	–	–	28 356	–	–	–	–	28 356	
	35	–	–	–	35	–	–	–	–	35	
Turku – Åbo	420 590	511 271	309 400	144 677	1 385 937	–	–	365	298	1 386 601	
	3 310	9 586	5 171	424	18 489	–	–	71	447	19 007	
Naanatali – Nådendal	997 846	40 599	16 200	–	1 054 646	–	–	–	26	1 054 672	
	799	622	216	–	1 637	–	–	–	2	1 639	
Uusikaupunki – Nystad	432 254	365 546	32 477	148 603	978 880	–	–	–	11	978 891	
	1 930	2 826	255	522	5 533	–	–	–	6	5 540	
Rauma – Raumo	2 810 199	3 349	5 663	–	2 819 212	–	–	–	2	2 819 214	
	9 037	23	61	–	9 121	–	–	–	1	9 122	
Pori – Björneborg	1 261 519	63	278	–	1 261 860	–	–	3	5	1 261 869	
	4 449	1	5	–	4 454	–	–	1	3	4 459	
Muu Turun ja Porin lääni – Övr. i Åbo och Björneborgs län	497 487	–	–	–	497 487	–	–	–	13	497 500	
	522	–	–	–	522	–	–	–	4	526	
Tampere – Tammerfors	–	–	–	–	–	–	–	28	68	96	
	–	–	–	–	–	–	–	13	16	29	
Lahti – Lahtis	–	–	–	–	–	–	–	0	22	22	
	–	–	–	–	–	–	–	0	12	12	
Muu Hämeen lääni – Övr. i Tavastehus län	–	–	–	–	–	–	–	–	12	12	
	–	–	–	–	–	–	–	–	8	8	
Keski-Suomen lääni – Mellersta Finlands län	–	–	–	–	–	–	–	0	9	9	
	–	–	–	–	–	–	–	0	6	6	
Lappeenranta – Villmanstrand	129 087	–	–	–	129 087	–	–	55	0	129 142	
	322	–	–	–	322	–	–	3	1	326	
Kotka	3 637 396	2 684	4 665	–	3 644 744	–	–	–	13	3 644 757	
	11 660	33	41	–	11 735	–	–	–	3	11 737	
Hamina – Fredrikshamn	2 448 239	344	1 509	–	2 450 092	–	–	–	0	2 450 092	
	7 606	13	33	–	7 653	–	–	–	0	7 653	
Vaalimaa	–	–	–	–	–	442 170	–	–	–	442 170	
	–	–	–	–	–	5 123	–	–	–	5 123	
Vainikkala	–	–	–	–	–	–	316 692	–	5	316 697	
	–	–	–	–	–	–	2 222	–	0	2 222	
Nuijamaa	10 584	–	–	–	10 584	258 837	–	–	–	269 421	
	25	–	–	–	25	2 349	–	–	–	2 374	
Imatra	175 792	–	–	–	175 792	1 951	–	–	0	177 743	
	682	–	–	–	682	25	–	–	0	707	
Muu Kymen lääni – Övr. i Kymmene län	56 865	–	–	–	56 865	908	–	–	2	57 775	
	125	–	–	–	125	11	–	–	1	136	
Mikkeli – St. Michel	–	–	–	–	–	–	–	–	1	1	
	–	–	–	–	–	–	–	–	1	1	
Muu Mikkelin lääni – Övr. i St. Michels län	572	–	–	–	572	–	–	–	–	572	
	0	–	–	–	0	–	–	–	–	0	

VIII 3b. (Jatk. – Forts. – Cont. 1994)

Vientipaikka Utförselort Place of exportation	Merikuljetukset – Sjötransport – Sea transport				Muut kuljetukset – Annan transport – Other transport					Kuljetukset yhteensä Transport- terna sam- manlagt Transports total
	Laiva Båt Ship	Auto Bil Lorry	Perävaunu Släpvagn Trailer	Juna Tåg Train	Yhteensä Summa Total	Maantie Landsväg Road	Rautatie Järnväg Rail	Lento Flyg Air	Muu Annan Other	
	1 000 kg Milj. mk									
Savonlinna – Nyslott	4 193	–	–	–	4 193	–	–	0	1	4 194
	7	–	–	–	7	–	–	0	1	7
Varkaus	162 731	–	–	–	162 731	–	–	1	3	162 735
	425	–	–	–	425	–	–	1	2	428
Kuopio	74 320	–	–	–	74 320	–	–	–	2	74 322
	151	–	–	–	151	–	–	–	2	152
Muu Kuopion lääni – Övr. i Kuopio län	2 115	–	–	–	2 115	–	–	–	2	2 117
	0	–	–	–	0	–	–	–	0	1
Niirala	–	–	–	–	–	19 473	65 116	–	–	84 589
	–	–	–	–	–	160	164	–	–	324
Joensuu	189 962	–	–	–	189 962	–	–	0	5	189 967
	307	–	–	–	307	–	–	0	2	308
Muu Pohjois-Karjalan lääni – Övr. i Norra Karelen län	62 719	–	–	–	62 719	18	–	–	–	62 737
	122	–	–	–	122	0	–	–	–	123
Vaasa – Vasa	146 602	71 169	3 815	–	221 586	–	–	7	16	221 609
	367	728	82	–	1 177	–	–	3	9	1 188
Kristiinankaupunki – Kristine- stad	28 586	–	–	–	28 586	–	–	–	1	28 587
	14	–	–	–	14	–	–	–	0	14
Kaskinen – Kaskö	203 918	235	–	–	204 153	–	–	–	34	204 188
	499	0	–	–	499	–	–	–	10	509
Pietarsaari – Jakobstad	549 948	953	0	–	550 901	–	–	1	430	551 333
	1 386	5	0	–	1 391	–	–	0	117	1 508
Kokkola – Karleby	1 110 765	272	0	–	1 111 037	–	–	–	127	1 111 164
	1 386	7	0	–	1 393	–	–	–	23	1 416
Raahe – Brahestad	863 983	–	–	–	863 983	–	–	–	0	863 983
	1 625	–	–	–	1 625	–	–	–	0	1 626
Oulu – Uleåborg	642 894	–	–	–	642 894	–	–	12	14	642 919
	1 671	–	–	–	1 671	–	–	0	10	1 682
Vartius	–	–	–	–	–	7 139	926	–	–	8 065
	–	–	–	–	–	66	6	–	–	72
Muu Oulun lääni – Övr. i Uleåborgs län	244 213	–	–	–	244 213	301	–	0	–	244 513
	493	–	–	–	493	2	–	0	–	495
Tornio – Torneå	225 620	–	–	–	225 620	401 904	167 962	–	135	795 620
	1 176	–	–	–	1 176	1 526	551	–	37	3 290
Kemi	953 357	–	–	–	953 357	–	–	–	1	953 357
	2 858	–	–	–	2 858	–	–	–	0	2 858
Muu Ruotsin raja – Övr. i Sveriges gräns	–	–	–	–	–	175 099	–	–	–	175 099
	–	–	–	–	–	103	–	–	–	103
Norjan raja – Norges gräns	–	–	–	–	–	164 350	–	–	–	164 350
	–	–	–	–	–	172	–	–	39	211
Lapin läänin Venäjän raja – Ryss- lands gräns i Lapplands län	–	–	–	–	–	26 665	–	–	–	26 665
	–	–	–	–	–	238	–	–	0	239
Muu Lapin lääni – Övr. i Lapplands län	14	–	–	–	14	–	–	14	5	32
	1	–	–	–	1	–	–	0	2	4
Maarianhamina – Mariehamn	96 988	5 428	558	–	102 975	–	–	0	126	103 101
	38	119	7	–	164	–	–	0	13	177
Muu Ahvenanmaan maakunta Övr. i landskapet Åland	20	2 947	–	–	2 967	–	–	–	–	2 967
	0	10	–	–	10	–	–	–	–	10
Koko vienti – Totalexport – Total exports	25 294 831	1 510 733	1 525 599	871 539	29 202 702	1 498 815	550 696	15 102	4 740	31 272 055
	77 937	22 728	27 523	3 127	131 314	9 775	2 943	10 027	3 985	158 045

VIII 4a. Tuontikuljetukset SITC-tavaraluokituksen mukaan vuonna 1994
 Importtransporter enligt SITC-varuklassificeringen år 1994
 Import transports by SITC-classification in 1994

SITC	Merikuljetukset - Sjötransport - Sea transport					Muut kuljetukset - Annan transport - Other transport					Kuljetukset yhteensä Transport- terna sam- manlagt Transports total
	Laiva Båt Ship	Auto Bil Lorry	Perävaunu Släpvagn Trailer	Juna Tåg Train	Yhteensä Summa Total	Maantie Landsväg Road	Rautatie Järnväg Rail	Lento Flyg Air	Muu Annan Other		
	1 000 kg Milj. mk										
0 + 1 Elintarvikkeet	812 994	282 427	227 921	4 900	1 328 241	26 275	670	2 120	52	1 357 358	
	4 066	1 977	1 590	63	7 696	262	1	39	2	8 000	
2 + 4 Raaka-aineet	8 680 012	152 464	95 152	81 047	9 008 676	1 112 908	5 090 766	523	20	15 212 893	
	5 001	651	602	101	6 355	422	1 394	44	15	8 231	
24 Puutavara	806 772	15 226	18 876	35 274	876 148	919 810	3 883 030	46	3	5 679 037	
	400	38	85	21	544	251	909	0	0	1 705	
27 Kivennäisaineet, valmis- tamattomat	3 676 658	22 759	16 048	10 146	3 725 610	19 788	1 313	17	0	3 746 728	
	1 331	18	21	10	1 381	5	2	1	2	1 391	
28 Malmit ja metalliromu	3 821 917	27 792	2 747	5 686	3 858 141	121 012	1 198 909	7	0	5 178 069	
	2 323	93	18	25	2 460	73	458	0	0	2 991	
3 Poltto- ja voiteluaineet, sähkövirta	21 312 873	9 405	9 043	6 862	21 338 184	23 787	2 334 281	11	2 297 777	25 994 040	
	10 384	55	60	10	10 509	11	1 257	1	2 163	13 941	
32 Kivihiili, koksi, briquetit yms.	8 451 343	485	990	-	8 452 818	21 769	45 254	-	-	8 519 841	
	1 767	0	0	-	1 768	9	18	0	-	1 795	
33 Kivennäisöljyt ja kiven- näisöljytuotteet	12 797 492	8 883	8 022	2 994	12 817 392	393	1 784 907	11	0	14 602 703	
	8 558	54	59	4	8 675	1	987	1	0	9 663	
5 Kemialliset aineet ja tuotteet	2 615 611	239 079	207 591	46 214	3 108 495	52 885	726 093	1 140	97	3 888 710	
	6 247	2 621	4 519	217	13 603	155	861	818	28	15 464	
6 Valmistetut tavarat val- mistusaineittain	987 269	369 536	385 506	189 469	1 931 780	153 608	446 010	1 819	789	2 534 005	
	4 896	3 597	6 483	783	15 759	789	795	393	181	17 916	
7 Koneet, laitteet ja kulje- tusvälineet	202 044	95 870	192 152	24 516	514 582	19 979	20 307	9 203	3 674	567 745	
	9 474	8 773	14 628	566	33 441	463	307	9 908	5 801	49 919	
8 + 9 Erinäiset tavarat	54 570	55 122	67 163	3 368	180 223	13 849	583	5 121	2 204	201 980	
	2 690	3 432	4 771	113	11 005	348	571	2 082	630	14 635	
Koko tuonti - Total- import - Total imports	34 665 373	1 203 902	1 184 529	356 376	37 410 179	1 403 291	8 618 710	19 937	2 304 613	49 756 730	
	42 759	21 105	32 651	1 852	98 367	2 450	5 186	13 284	8 819	128 106	

1 000 kg

041 Vehnä	76 969	29	14	-	77 013	-	-	-	-	77 013
042 Riisi	34 806	293	731	456	36 286	2	-	0	-	36 288
048 Vilja- ja jauhovalmisteet yms.	9 459	6 115	7 380	1 905	24 860	347	-	5	1	25 212
054 Kasvikset, tuoreet tai kuivatut	27 558	60 420	20 602	-	108 579	3 080	-	1 729	0	113 388
057 Hedelmät, tuoreet tai kuivatut, pähkinät	154 234	121 444	131 734	282	407 694	3 798	49	229	0	411 770
058 Hedelmäsäilykkeet ja muut hed.valmisteet ..	32 474	10 589	6 996	679	50 738	699	-	2	-	51 438
059 Hedelmä- ja kasvimehut	39 752	1 863	2 811	-	44 427	364	-	3	0	44 794
061 Sokeri, melassi ja hunaja	108 843	1 624	590	560	111 617	365	-	1	0	111 984
071 Kahvi	78 695	1 228	784	36	80 743	30	-	0	0	80 773
08 Rehuaineet	143 697	28 772	9 190	3	181 661	4 660	-	4	33	186 359
098 Muut ravintovalmisteet	6 206	12 348	11 436	736	30 725	237	209	23	15	31 209
112 Alkoholipitoiset juomat	24 875	3 053	9 522	0	37 450	1 118	1	1	0	38 569

VIII 4a. (Jatk. – Forts. – Cont. 1994)

SITC	Merikuljetukset – Sjötransport – Sea transport					Muut kuljetukset – Annan transport – Other transport				Kuljetukset yhteensä – Transporterna sam- manlagt Transports total	
	Laiva Båt Ship	Auto Bil Lorry	Perävaunu Släpvagn Trailer	Juna Tåg Train	Yhteensä Summa Total	Maantie Landsväg Road	Rautatie Järnväg Rail	Lento Flyg Air	Muu Annan Other		
1 000 kg											
222	Öljysiemenet, "pehmeiden" kasviöljyjen valmistukseen	124 589	714	1 330	-	126 633	6 658	-	-	-	133 291
232	Synteettinen ja regeneroitu kumi	14 819	5 004	7 191	-	27 015	249	2 748	10	0	30 023
245	Polttopuu ja puuhiili ..	614	46	11	-	672	16 605	1 799	-	-	19 075
246	Puuhake ja puujäte	64 765	639	1 068	-	66 471	189 804	153 196	23	-	409 494
247	Pyöreä puutavara, myös kark. syrjäyty	727 453	1 451	51	34 858	763 812	666 744	3 699 999	-	-	5 130 555
248	Sahattu ja höylätty puutavara	13 866	13 088	17 744	417	45 114	46 656	28 037	23	3	119 833
25	Paperimassa	161 462	44 641	22 535	29 586	258 224	7 903	4 272	-	-	270 399
291	Muut eläinraaka-aineet ..	15 557	9 902	1 615	0	27 074	29 692	10	17	0	56 793
321	Kivihiihi	8 101 547	150	22	-	8 101 719	245	2 951	-	-	8 104 915
325	Koksi ja puolikoksi	349 796	179	-	-	349 975	12 623	42 303	-	-	404 901
333	Raakaöljy	9 657 833	-	-	-	9 657 833	-	178 774	-	-	9 836 607
334	Kivennäisöljytuotteet, raffinoit	2 846 743	8 085	4 594	-	2 859 421	224	1 601 527	10	0	4 461 182
335	Muut kivennäisöljytuotteet	292 917	799	3 428	2 994	300 138	169	4 606	2	0	304 914
34	Kaasut	64 037	37	31	3 868	67 973	1 625	504 120	0	2 297 777	2 871 496
51	Orgaaniset kemialliset aineet	538 766	30 877	15 729	1 638	587 010	3 126	223 605	91	1	813 833
52	Epäorg. kemiall. aineet ..	1 321 894	24 294	18 100	8 263	1 372 550	23 528	158 324	31	0	1 554 435
533	Pigmentit, värit, lakat yms.	11 603	15 392	25 188	136	52 320	104	0	53	14	52 491
554	Saippuat, puhdistus- ja kiillotusaineet	26 307	13 701	12 280	18	52 307	37	0	15	4	52 363
56	Lannoitteet, valmistetut ..	235 527	7 193	3 859	4 294	250 874	657	265 170	0	0	516 700
571	Eteenipolymeerit alkumuodossa	87 713	36 369	9 921	4 633	138 635	2 110	11 187	30	25	151 987
572	Styreenipolymeerit alkumuodossa	18 045	6 898	4 070	950	29 962	365	276	24	0	30 627
573	Vinyyliloridi-yms. polymeerit alkumuodossa ..	4 829	11 649	1 829	3 091	21 398	135	11 676	2	0	33 211
574	Polyasetaatit ym. alkumuodossa	19 832	5 745	9 060	79	34 716	145	225	23	0	35 109
575	Muut muovit alkumuodossa	88 568	23 987	22 575	8 978	144 107	1 666	3 646	54	1	149 475
582	Laatat, levyt, kalvot yms. muovia	9 390	12 015	23 100	674	45 179	640	592	101	13	46 526
59	Erinäiset kemialliset tuotteet	234 470	38 083	39 625	13 299	325 477	17 671	50 620	212	12	393 991
625	Ulko- ja sisärenkaat, kumia	14 910	6 555	6 140	508	28 114	1 400	560	48	1	30 122
634	Viilu, vaneri, lastulevy yms.	11 119	8 326	15 858	580	35 883	9 568	5 478	123	6	51 058
635	Muut puutuotteet	2 520	8 094	9 048	317	19 979	14 669	1 493	10	18	36 170
641	Paperi ja pahvi	29 326	85 036	53 640	14 158	182 161	16 688	21 307	64	4	220 224
642	Paperi- ja pahvituotteet ..	10 880	17 864	16 778	3 276	48 799	992	22	94	75	49 982
651	Tekstiililangat	6 151	2 871	13 806	25	22 853	249	60	45	6	23 213
661	Kalkki, sementti yms. rakennusaineet	132 471	3 987	6 838	2 023	145 320	19 798	112 419	1	0	277 539
662	Keraamiset ja tulenkkestävät rakennustarvikkeet ..	65 081	8 609	9 321	9 978	92 988	9 790	2 859	20	0	105 657
663	Muut kivennäisainetuotteet	24 568	16 501	19 355	8 628	69 052	8 741	531	75	15	78 414
664	Lasi	25 081	11 493	8 019	13 623	58 216	1 583	2 144	31	3	61 978
665	Lasitavarat	5 399	2 407	6 303	5 245	19 354	1 634	4	22	29	21 042

VIII 4a. (Jatk. – Forts. – Cont. 1994)

SITC	Merikuljetukset – Sjötransport – Sea transport					Muut kuljetukset – Annan transport – Other transport					Kuljetukset yhteensä Transporterna sam- manlagt Transports total
	Laiva Båt Ship	Auto Bil Lorry	Perävaunu Släpvagn Trailer	Juna Tåg Train	Yhteensä Summa Total	Maantie Landsväg Road	Rautatie Järnväg Rail	Lento Flyg Air	Muu Annan Other		
	1 000 kg										
671	Harkkorauta, peilirauta, ferroseokset yms.	88 959	5 428	1 633	337	96 357	19 646	48 352	1	0	164 356
672	Rauta ja teräs valanteina ja välituotteina	89 397	383	1 107	768	91 655	1 637	137 704	4	0	231 000
673	Levyvalmisteet rautaa tai seostamatonta terästä ..	103 540	20 514	6 991	28 395	159 439	2 986	65 874	0	4	228 304
674	Pinnoitetut levyvalmis- teet rautaa tai seostama- tonta terästä	42 191	24 127	9 027	20 127	95 471	255	155	7	0	95 887
675	Leyvalmisteet, seostet- tua terästä	22 560	26 838	20 725	22 204	92 327	1 628	6 015	5	0	99 975
676	Tangot ja profiilit rau- taa tai terästä	126 656	26 241	24 016	25 571	202 485	2 489	13 281	5	1	218 260
678	Rauta- ja teräslanka ...	5 575	5 118	4 602	429	15 724	1 590	19	3	0	17 336
679	Putket ja putkenosat, rautaa tai terästä	57 619	16 366	27 581	18 068	119 633	974	658	42	4	121 312
68	Muut metallit	59 298	29 276	32 870	7 705	129 147	22 987	16 385	109	11	168 640
691	Metallirakenteet ja nii- den osat	5 181	4 096	7 082	–	16 359	3 656	62	15	1	20 093
693	Vaijeri, köysi, verkko yms., metallia	4 581	1 774	4 737	1 022	12 114	1 919	205	12	2	14 252
694	Naulat, ruuvit, pultit, mutterit yms.	5 302	2 825	11 085	50	19 262	829	105	64	15	20 274
699	Muut tavarat epäjalosta metallista	9 815	12 784	26 378	561	49 539	2 598	553	189	58	52 936
713	Mäntäpolttomootorit ...	2 928	3 319	11 336	43	17 626	109	134	187	10	18 065
722	Traktorit	7 160	589	159	816	8 723	820	37	13	–	9 593
723	Maansiirto-, kaivuu- yms. koneet	9 915	2 129	3 739	222	16 005	1 581	2 215	92	4	19 897
728	Muut teoll. erikoisko- neet ja -laitteet	3 534	4 232	7 712	62	15 539	1 157	20	175	29	16 921
744	Nostamis- ja last.koneet ja -laitteet, trukit	4 070	3 547	8 974	209	16 800	1 663	346	83	16	18 908
773	Eristetty sähkölanka, kaapeli, eristimet yms. ...	1 248	8 500	10 959	168	20 875	676	133	364	8	22 057
775	Kotitalouskoneet ja -lait- teet	2 489	8 319	10 398	7 753	28 958	131	121	37	30	29 277
778	Muut sähkökoneet, -lait- teet ja -tarvikkeet	6 575	7 049	15 511	254	29 390	170	407	637	45	30 649
781	Moottorijoneuvot hen- kilökuljetukseen	83 385	319	76	92	83 873	2 014	3 673	3	–	89 562
782	Kuorma-, paketti- ja eri- koisautot	20 779	1 414	89	352	22 634	3 510	21	–	0	26 164
784	Moottorijoneuvojen alustat ja osat	12 741	11 548	26 717	1 421	52 427	513	402	910	17	54 268
786	Perävaunut ja muut kul- jetusvälineet	7 500	2 671	7 550	398	18 119	2 685	2 587	4	3	23 399
82	Huonekalut	5 641	12 962	9 883	1 101	29 588	6 545	120	33	60	36 346
89	Muut valmiit tavarat ...	22 589	23 184	33 500	1 975	81 249	1 449	170	2 427	1 092	86 386
	Koko tuonti – Total- import – Total imports	34 665 373	1 203 902	1 184 529	356 376	37 410 179	1 403 291	8 618 710	19 937	2 304 613	49 756 730

VIII 4b. Vientikuljetukset SITC-tavaruokituksen mukaan vuonna 1994
 Exporttransporter enligt SITC-varuklassificeringen år 1994
 Export transports by SITC-classification in 1994

SITC	Merikuljetukset - Sjötransport - Sea transport					Muut kuljetukset - Annan transport - Other transport					Kuljetukset yhteensä Transport- terna sam- manlagt Transports total
	Laiva Båt Ship	Auto Bil Lorry	Perävaunu Släpvagn Trailer	Juna Tåg Train	Yhteensä Summa Total	Maantie Landsväg Road	Rautatie Järnväg Rail	Lento Flyg Air	Muu Annan Other		
					1 000 kg Milj. mk						
0 + 1	Elintarvikkeet	1 099 488	146 643	68 458	3 308	1 317 896	331 611	52 723	286	1	1 702 518
		1 193	1 307	649	28	3 177	1 896	154	12	0	5 239
2 + 4	Raaka-aineet	6 610 634	130 877	270 313	292 980	7 304 804	468 314	183 447	257	101	7 956 922
		11 623	955	1 273	656	14 506	269	390	243	3	15 412
24	Puutavara	3 748 500	51 561	194 795	256 954	4 251 810	260 132	125 850	11	100	4 637 904
		6 984	141	566	619	8 310	218	307	0	0	8 836
25	Paperimassa	1 477 813	17 695	16 426	11 926	1 523 860	2 235	1 988	1	-	1 528 084
		3 672	26	20	19	3 738	6	6	0	-	3 749
28	Malmi ja metalliromu	143 556	11 694	3 417	277	158 944	5 022	36 057	1	0	200 024
		254	60	45	0	359	13	54	43	2	472
3	Poltto- ja voiteluaineet, sähkövirta	3 676 176	31 789	11 255	-	3 719 220	70 392	54 744	10	1	3 844 366
		3 175	62	51	0	3 288	48	72	1	72	3 482
5	Kemialliset aineet ja tuotteet	1 785 724	255 467	204 891	5 144	2 251 226	134 562	34 925	1 327	78	2 422 118
		4 102	1 836	2 271	31	8 239	719	179	1 094	10	10 240
6	Valmistetut tavarat val- mistusaineittain	11 825 237	718 648	642 461	557 619	13 743 964	363 846	172 485	2 104	238	14 282 637
		42 249	5 016	7 231	1 970	56 466	2 504	847	250	35	60 102
63	Puu- ja korkkituotteet, pl. huonekalut	443 449	80 447	106 779	29 678	660 353	31 349	5 508	40	18	697 267
		2 049	502	940	163	3 654	373	27	4	2	4 060
64	Paperi ja pahvi sekä tuotteet niistä	9 208 232	296 520	133 760	272 637	9 911 149	94 936	114 487	460	57	10 121 089
		31 681	1 431	1 128	894	35 135	533	430	13	2	36 113
67	Rauta ja teräs	1 865 789	191 500	173 169	229 221	2 459 680	81 072	14 519	51	1	2 555 323
		5 646	665	1 143	662	8 116	562	93	7	1	8 779
7	Koneet, laitteet ja kulje- tusvälineet	264 707	125 753	157 612	9 724	557 795	74 867	29 167	8 584	3 845	674 259
		14 665	10 136	12 711	384	37 896	2 794	920	7 107	3 547	52 264
8 + 9	Erinäiset tavarat	32 867	101 556	170 610	2 764	307 797	55 224	23 205	2 534	476	389 236
		931	3 416	3 336	58	7 742	1 545	381	1 319	318	11 306
	Koko vienti - Total- export - Total exports	25 294 831	1 510 733	1 525 599	871 539	29 202 702	1 498 815	550 696	15 102	4 740	31 272 055
		77 937	22 728	27 523	3 127	131 314	9 775	2 943	10 027	3 985	158 045
						1 000 kg					
011	Naudanliha, tuore, jääh- dytetty tai jäädytetty	1 097	8 950	340	-	10 387	423	-	-	-	10 810
012	Muu liha, tuore, jääh- dytetty tai jäädytetty	1 808	11 166	1 425	-	14 399	2 516	0	4	-	16 920
022	Maito ja kerma	21 057	8 400	2 705	-	32 162	17 684	97	10	-	49 953
023	Voi ja muut voiöljyt ja -rasvat	7 120	933	1 342	-	9 395	3 393	10 210	-	-	22 997
024	Juusto	10 754	11 340	1 912	-	24 007	3 565	11	1	-	27 585
025	Munat ja muna-albumiini	185	13 825	2 591	18	16 620	1 522	-	-	-	18 142
041	Vehnä	54 606	-	-	-	54 606	0	84	-	-	54 691
043	Ohra	340 462	2	1	-	340 465	30	24 954	-	-	365 449
045	Muu vilja	566 980	3	0	-	566 984	18	-	-	-	567 002
048	Vilja- ja jauhovalmisteet yms.	47 551	7 891	5 527	1 682	62 651	10 312	7 387	6	-	80 357

VIII 4b. (Jatk. – Forts. – Cont. 1994)

SITC	Merikuljetukset – Sjötransport – Sea transport					Muut kuljetukset – Annan transport – Other transport				Kuljetukset yhteensä Transporterna sammanslagat Transports total	
	Laiva Båt Ship	Auto Bil Lorry	Perävaunu Släpvagn Trailer	Juna Tåg Train	Yhteensä Summa Total	Maantie Landsväg Road	Rautatie Järnväg Rail	Lento Flyg Air	Muu Annan Other		
	1 000 kg										
054	Kasvikset, tuoreet tai kuivatut	27	2 209	273	-	2 509	20 637	-	9	0	23 156
057	Hedelmät, tuoreet tai kuivatut, pähkinät	189	15 645	691	-	16 525	134 308	0	7	-	150 840
059	Hedelmä- ja kasvismehut	106	2 707	2 296	-	5 109	28 429	352	-	-	33 890
061	Sokeri, melassi ja hunaja	18 966	5 376	9 604	1 600	35 545	1 760	1 165	1	-	38 471
073	Suklaa ja suklaatuotteet	3 924	10 914	5 808	-	20 646	9 586	111	68	0	30 412
112	Alkoholipitoiset juomat	8 799	9 521	12 513	-	30 833	27 729	2 177	45	-	60 784
246	Puuhake ja puujäte	88 936	1 205	12	-	90 153	11 111	67	1	-	101 332
247	Pyöreä puutavara, myös kark. syrjäyty	677 312	7 538	307	19 920	705 077	203 987	1 686	-	-	910 751
248	Sahattu ja höylätty puu- tavara	2 982 200	42 817	194 461	237 021	3 456 499	44 456	124 096	10	100	3 625 162
25	Paperimassa	1 477 813	17 695	16 426	11 926	1 523 860	2 235	1 988	1	-	1 528 084
26	Tekstiilikuidut sekä ni- den jätteet	20 826	3 173	31 899	305	56 204	643	458	3	0	57 307
27	Kivennäisaineet, valmis- tamattomat	1 180 489	29 806	16 555	23 435	1 250 285	197 697	19 092	0	0	1 467 074
322	Kivihiilibriketit, rusko- hiili ja turve	91 294	13 869	1 035	-	106 198	44 716	5 179	-	-	156 093
334	Kivennäisöljytuotteet, raffinoidut	3 487 415	15 074	10 151	-	3 512 640	12 421	49 499	0	1	3 574 562
335	Muut kivennäisöljytuot- teet	70 881	416	69	-	71 365	12 202	40	9	0	83 617
43	Valmistetut eläin- ja kasviöljyt yms.	29 216	8 572	129	-	37 918	840	0	0	-	38 758
51	Orgaaniset kemialliset aineet	285 733	16 162	13 446	14	315 354	4 180	1 240	277	0	321 051
52	Epäorgaaniset kemialli- set aineet	544 246	33 499	11 205	4 520	593 469	56 282	23 701	55	0	673 508
53	Väri- ja parkitusaineet	68 402	13 997	25 974	0	108 374	25 472	4 482	38	1	138 367
56	Valmistetut lannoitteet	534 326	1 893	1 409	-	537 628	1 175	643	-	-	539 446
57	Muovit, valmistamatto- mat	213 999	104 657	91 747	40	410 443	14 042	1 728	25	25	426 263
58	Muovit, valmistetut	13 572	40 728	29 507	89	83 897	10 548	744	237	42	95 468
59	Erinäiset kemialliset tuotteet	123 237	32 565	14 818	482	171 101	19 648	2 340	404	2	193 496
625	Ulko- ja sisärenkaat, kumia	7 745	6 730	7 951	-	22 426	2 367	594	10	-	25 397
634	Viilu, vaneri, lastulevy yms.	431 097	65 676	70 704	28 878	596 354	14 451	4 588	12	-	615 405
635	Muut puutuotteet	12 352	14 759	36 065	801	63 977	16 869	920	28	18	81 811
641	Paperi ja pahvi	8 742 225	238 248	97 029	258 922	9 336 423	67 443	98 783	347	4	9 502 999
642	Paperi- ja pahvituotteet	466 008	58 272	36 731	13 716	574 726	27 493	15 704	113	53	618 089
65	Tekstiilituotteet, pl. vaatteet	12 791	15 477	19 384	57	47 708	2 739	287	212	75	51 021
66	Kivennäisainetuotteet	60 201	42 811	68 850	2 776	174 637	108 505	20 356	323	19	303 840
671	Harkkorauta, peilirauta, ferroseokset yms.	123 618	272	-	-	123 890	2 002	-	-	0	125 892
672	Rauta ja teräs valantei- na ja välituotteina	153 315	777	195	12 577	166 865	141	5	0	1	167 011
673	Levyvalmisteet rautaa tai seostamatonta te- rästä	706 575	46 050	5 774	74 755	833 154	12 385	1 803	0	-	847 342
674	Pinnoitetut levyvalmis- teet rautaa tai seosta- matonta terästä	195 451	52 635	32 643	39 650	320 379	8 322	646	18	-	329 365
675	Levyvalmisteet, seostet- tua terästä	295 750	2 948	57 092	21 752	377 542	36 991	10 800	2	-	425 334

VIII 4b. (Jatk. – Forts. – Cont. 1994)

SITC	Merikuljetukset – Sjötransport – Sea transport					Muut kuljetukset – Annan transport – Other transport				Kuljetukset yhteensä Transporterna sammanslagat Transporters total	
	Laiva Båt Ship	Auto Bil Lorry	Perävaunu Släpvagn Trailer	Juna Tåg Train	Yhteensä Summa Total	Maantie Landsväg Road	Rautatie Järnväg Rail	Lento Flyg Air	Muu Annan Other		
1 000 kg											
676	Tangot ja profiilit rautaa tai terästä	284 884	24 549	16 629	54 410	380 472	6 105	295	9	0	386 882
679	Putket ja putkenosat, rautaa tai terästä	104 750	62 201	55 515	26 077	248 542	14 662	934	16	1	264 156
682	Kupari	40 477	5 570	65 970	15 285	127 302	791	12	460	0	128 565
684	Alumiini	6 916	15 418	13 911	224	36 469	1 121	9 806	15	0	47 412
686	Sinkki	126 848	11 940	381	2 435	141 604	627	2	–	0	142 234
69	Tuotteet epäjalosta metallista	42 926	46 141	47 172	5 300	141 539	38 901	4 934	310	54	185 738
716	Sähkögeneraattorit ja -moottorit	29 787	7 303	10 081	–	47 171	458	384	254	0	48 267
723	Maansiirto-, kaivuu- yms. koneet	15 610	4 813	3 796	7	24 227	2 692	1 275	565	5	28 764
725	Paperiteollisuuskoneet	24 563	5 423	12 247	78	42 310	537	387	248	2	43 485
728	Muut teoll. erikoiskoneet ja -laitteet	21 816	7 762	9 909	434	39 920	3 606	1 991	251	6	45 775
741	Kuumennus- ja jäähdytyskoneet ja -laitteet	6 002	4 474	5 871	6	16 352	3 618	1 289	66	3	21 328
744	Nostamis- ja last.koneet ja -laitteet, trukit	34 328	9 276	17 651	239	61 494	7 324	1 055	455	4	70 332
761	Televisiovastaanottimet	1 469	854	5 009	3 392	10 723	78	1	12	0	10 815
771	Muuntajat, kiint. muuttajat, tasasuuntaajat	6 829	8 899	14 021	178	29 926	574	24	439	4	30 967
773	Eristetty sähkölanka, kaapeli, eristimet yms.	4 294	7 761	11 091	2 028	25 174	3 373	1 906	78	1	30 532
781	Moottoriajoneuvot henkilökuljetukseen	25 180	970	136	–	26 285	20 522	51	3	–	46 861
784	Moottoriajoneuvojen alustat ja osat	2 163	15 896	11 015	84	29 158	2 539	297	165	9	32 167
786	Perävaunut ja muut kuljetusvälineet	7 628	4 643	6 060	–	18 332	2 944	1 274	7	1	22 557
79	Muut kuljetusvälineet	8 271	1 061	408	554	10 293	271	15 544	91	3 691	29 889
811	Tehdasvalmisteiset rakennukset	7 500	12 554	40 387	–	60 441	10 014	17 240	5	0	87 700
812	Saniteetti- ja lämmityskalusteet ja tarvikkeet	1 247	8 082	30 389	–	39 718	3 400	2 562	13	0	45 694
82	Huonekalut	8 270	20 459	24 414	2 366	55 509	14 292	1 801	102	9	71 714
89	Muut valmiit tavarat	14 226	50 393	68 713	262	133 594	23 337	1 270	1 282	218	159 700
	Koko vienti – Total-export – Total exports	25 294 831	1 510 733	1 525 599	871 539	29 202 702	1 498 815	550 696	15 102	4 740	31 272 055

VIII 5a. Tuontikuljetukset lähetysmaittain vuonna 1994
 Importtransporter enligt avsändningsländer år 1994
 Import transports by countries of consignment in 1994

Lähetysmaa Avsändningsland Country of consignment	Merikuljetukset - Sjötransport - Sea transport					Muut kuljetukset - Annan transport - Other transport					Kuljetukset yhteensä Transport- terna samm- manlagt Transport total
	Laiva Båt Ship	Auto Bil Lorry	Perävaunu Släpavn Trailer	Juna Tåg Train	Yhteensä Summa Total	Maantie Landsväg Road	Rautatie Järnväg Rail	Lento Flyg Air	Muu Annan Other		
Eurooppa - Europa	31 183 552	1 148 181	1 145 459	355 716	33 832 909	1 402 887	8 372 078	11 400	2 303 831	45 923 105	
AL Albania - Albanien	-	-	1	-	1	-	-	-	-	1	
AT Itävalta - Österrike	5 174	2 369	28 257	13 437	49 237	600	0	289	60	50 186	
BE Belg. Lux.	630 915	14 046	44 726	10 790	700 478	135	3	707	185	701 507	
BG Bulgaria - Bulgarien	4 424	147	64	-	4 635	6 199	-	92	0	10 926	
BY V-Venäjä - Vitryssl.	24	107	61	-	192	678	66 986	-	-	67 856	
CH Sveitsi - Schweiz	14 071	1 816	22 620	2 443	40 951	30	70	278	72	41 401	
CZ Tshekinmaa - Tjeckien	28 808	6 781	8 521	1 112	45 221	3 634	19	16	6	48 896	
DE Saksa - Tyskland	1 403 636	51 197	336 485	147 552	1 938 871	4 008	334	2 063	562	1 945 838	
DK Tanska - Danmark	1 359 249	77 479	62 189	14 161	1 513 078	1 963	0	347	133	1 515 522	
EE Viro - Estland	840 363	63 177	36 202	-	939 743	48 169	140 969	24	26	1 128 932	
ES Espanja - Spanien	304 899	38 347	27 620	111	370 977	174	1	1 932	324	373 408	
FO Färösaaret - Färöarna	3 210	24	-	-	3 235	-	-	-	0	3 235	
FR Ranska - Frankrike	376 850	30 499	67 773	18 291	493 414	95	1	467	851	494 828	
GB Iso-Brit. - Storbrit.	3 968 417	4 288	72 422	77	4 045 205	295	702	2 242	332	4 048 776	
GI Gibraltar	12	-	-	-	12	-	-	-	11	23	
GR Kreikka - Grekland	34 063	226	589	-	34 878	20	-	36	2	34 936	
HR Kroatia - Kroatien	23	174	342	366	905	133	-	0	0	1 038	
HU Unkari - Ungern	6 237	5 436	6 118	460	18 251	16 333	1 428	64	2	36 078	
IE Irlanti - Irland	60 970	435	3 061	-	64 466	22	-	223	39	64 750	
IS Islanti - Island	22 466	2	20	-	22 488	-	-	52	1	22 541	
IT Italia - Italien	87 750	26 221	79 360	12 725	206 056	96	140	487	48	206 827	
LT Liettua - Litauen	134 180	1 694	1 945	-	137 819	2 208	40 932	6	0	180 964	
LV Latvia - Lettland	409 778	2 327	2 682	-	414 787	4 274	103 312	1	0	522 374	
MT Malta	58	1	6	-	65	-	-	2	0	68	
NL Alankomaat - Nederl.	1 279 638	60 108	87 034	9 095	1 435 875	368	404	520	102	1 437 270	
NO Norja - Norge	5 552 823	129 371	10 760	12 576	5 705 531	53 992	72	114	48	5 759 757	
PL Puola - Polen	5 210 997	10 607	18 006	-	5 239 610	1 049	1 795	16	154	5 242 625	
PT Portugali - Portugal	149 692	1 205	5 052	12	155 961	-	-	179	7	156 148	
QM Makedonia - Makedon.	-	496	88	-	584	107	-	0	-	691	
RO Romania - Rumänien	297	260	126	-	683	1 703	1 676	1	0	4 062	
RU Venäjä - Ryssland	5 543 985	433	222	-	5 544 641	1 131 402	7 867 273	4	2 297 825	16 841 145	
SE Ruotsi - Sverige	3 641 914	616 816	220 788	110 812	4 590 331	123 323	94 833	1 111	3 014	4 812 612	
SI Slovenia - Slovenien	1 747	537	1 097	573	3 954	199	-	5	25	4 183	
SK Slovakia - Slovakien	28 695	870	505	1 121	31 192	1 427	-	1	0	32 620	
TR Turkki - Turkiet	53 162	655	666	-	54 482	37	-	120	1	54 640	
UA Ukraina	25 024	10	51	-	25 085	215	51 126	0	0	76 427	
YU Jugoslavia - Jugosl.	-	19	-	-	19	-	-	0	0	19	
Afriikka - Afrika	583 438	645	1 221	335	585 639	-	-	260	1	585 900	
AO Angola	39 476	-	-	-	39 476	-	-	-	-	39 476	
BI Burundi	378	-	-	-	378	-	-	-	-	378	
CI Norsunluur. - Elfenb.k.	2 734	31	2	-	2 768	-	-	0	-	2 768	
CM Kamerun	180	3	-	-	182	-	-	-	-	182	
DZ Algeria - Algeriet	83 537	-	-	-	83 537	-	-	0	-	83 537	
EG Egypti - Egypten	1 219	1	-	-	1 221	-	-	6	0	1 227	
ER Eritrea	-	-	-	13	13	-	-	0	-	13	
ET Etiopia - Etiopien	521	-	122	21	665	-	-	0	0	665	
GH Ghana	7 899	-	-	-	7 899	-	-	0	-	7 899	
GN Guinea	38	-	-	-	38	-	-	0	-	38	
KE Kenia - Kenya	4 620	4	0	-	4 625	-	-	13	0	4 638	
MA Marokko - Marocko	29 275	140	426	-	29 841	-	-	26	0	29 867	
ML Mali	20	-	-	-	20	-	-	-	-	20	
MU Mauritius	-	1	1	-	2	-	-	0	-	2	
MW Malawi	657	-	-	-	657	-	-	0	0	657	
NE Niger	-	-	25	-	25	-	-	-	-	25	
NG Nigeria	-	-	-	-	-	-	-	1	-	1	
RW Ruanda - Rwanda	58	-	-	-	58	-	-	-	-	58	

1 000 kg

VIII 5a. (Jatk. – Forts. – Cont. 1994)

Lähetysmaa Avsändningsland Country of consignment	Merikuljetukset – Sjötransport – Sea transport					Muut kuljetukset – Annan transport – Other transport					Kuljetukset yhteensä Transport- terna sam- manlagt Transports total
	Laiva Båt Ship	Auto Bil Lorry	Perävaunu Släpvagn Trailer	Juna Tåg Train	Yhteensä Summa Total	Maantie Landsväg Road	Rautatie Järnväg Rail	Lento Flyg Air	Muu Annan Other		
1 000 kg											
SD Sudan	458	–	–	–	458	–	–	–	–	458	
SL Sierra Leone	–	5	4	–	9	–	–	0	0	10	
SZ Swazimaa – Swaziland	75	16	–	–	91	–	–	0	–	91	
TN Tunisia – Tunisien	4 600	3	1	–	4 604	–	–	67	0	4 672	
TZ Tansania – Tanzania	1 393	–	–	–	1 393	–	–	0	0	1 393	
UG Uganda	195	–	–	–	195	–	–	–	–	195	
ZA Et.-Afr. tas – S.af.r.	405 766	438	638	301	407 143	–	–	145	0	407 288	
ZM Sambia – Zambia	71	–	–	–	71	–	–	0	–	71	
ZW Zimbabwe	268	1	–	–	269	–	–	1	0	270	
Aasia – Asien	648 767	6 860	4 281	41	659 949	89	246 536	3 885	194	910 652	
AE Arabiemiir. – Arabemir.	80 826	18	4	–	80 848	–	–	14	0	80 863	
AF Afganistan – Afghan.	–	2	1	–	3	–	35	–	–	38	
BD Bangladesh	540	39	10	1	590	–	–	13	0	603	
CN Kiina – Kina	36 363	623	434	8	37 427	–	332	320	22	38 101	
CY Kypros – Cypern	3 668	128	88	–	3 884	–	–	0	0	3 885	
HK Hongkong	20 438	679	206	12	21 335	–	44	616	21	22 016	
ID Indonesia – Indones.	197 099	74	74	–	197 247	–	–	19	117	197 384	
IL Israel	16 539	1 601	547	–	18 687	–	–	80	1	18 768	
IN Intia – Indien	8 509	301	255	0	9 065	–	–	283	1	9 349	
IR Iran	7 006	27	3	–	7 035	19	–	14	0	7 068	
JP Japani – Japan	49 871	1 687	1 165	16	52 739	14	8 331	893	12	61 989	
KG Kirgisia – Kirgisist.	–	–	–	–	–	–	403	–	–	403	
KH Kambodsa – Cambodja	4	0	–	–	4	–	–	0	–	4	
KP Korean dkt – Df. Korea	1 607	–	–	–	1 607	–	–	0	–	1 608	
KR Korean tas – R.Korea	10 844	269	201	–	11 314	14	1 263	182	2	12 775	
KW Kuwait	0	–	–	–	0	–	–	1	–	1	
KZ Kazahstan – Kazachst.	94 322	–	–	–	94 322	30	170 608	–	–	264 960	
LA Laos	114	3	3	–	120	–	–	3	–	123	
LK Sri Lanka	755	7	2	–	764	–	–	8	0	772	
MM Myanmar	–	–	14	–	14	–	–	–	–	14	
MO Macao	130	13	19	1	163	–	–	16	0	179	
MY Malesia – Malaysia	8 300	119	77	0	8 496	–	–	52	0	8 549	
NP Nepal	3	0	5	–	8	–	–	9	0	17	
OM Oman	45 121	–	–	–	45 121	–	–	0	–	45 121	
PH Filipp.	7 271	66	26	–	7 363	–	–	22	0	7 385	
PK Pakistan	2 801	93	146	2	3 043	–	–	74	0	3 117	
SA Saudi-Arab. – Saudiarab.	2 344	10	0	–	2 354	–	–	4	0	2 358	
SG Singapore	3 555	128	209	–	3 891	–	–	199	1	4 091	
SY Syyria – Syrien	–	–	1	–	1	–	–	1	0	2	
TH Thaimaa – Thailand	29 949	364	238	–	30 551	–	–	467	5	31 023	
TJ Tadzikist. – Tadzjik.	814	–	–	–	814	–	2 001	–	–	2 815	
TS Turkmenia – Turkmen	9 998	–	–	–	9 998	–	59 252	–	–	69 250	
TW Taiwan	9 280	600	548	1	10 428	12	12	592	12	11 056	
UZ Uzbekistan	13	–	–	–	13	–	4 255	0	–	4 268	
VN Vietnam	682	10	5	1	698	–	–	2	0	701	
Amerikka – Amerika	1 996 144	47 171	33 285	282	2 076 882	314	97	4 320	586	2 082 200	
CA Kanada – Canada	262 144	457	401	60	263 062	20	–	290	2	263 374	
US USA	1 049 801	3 276	1 796	5	1 054 878	31	67	3 827	494	1 059 297	
AG Antigua, Barbuda	6	–	–	–	6	–	–	0	–	6	
AN Al. Antill. – N. Antill.	–	–	–	–	–	–	–	2	0	2	
BB Barbados	19	–	5	–	24	–	–	15	–	39	
CR Costa Rica	33 166	3 519	7 454	–	44 140	45	–	0	–	44 184	
CU Kuuba – Cuba	69 864	–	6	–	69 870	–	–	0	–	69 871	
DM Dominica	4	9	–	–	12	–	–	–	–	12	
DO Domin. tas. – Domin.r.	–	75	–	–	75	–	–	1	–	76	
GT Guatemala	6 353	–	8	–	6 361	–	–	1	–	6 362	
HN Honduras	2 288	425	5	–	2 718	–	–	–	–	2 718	

VIII 5a. (Jatk. – Forts. – Cont. 1994)

Lähetysmaa Avsändningsland Country of consignment	Merikuljetukset – Sjötransport – Sea transport				Muut kuljetukset – Annan transport – Other transport					Kuljetukset yhteensä Transport- terna sam- manlagt Transport total	
	Laiva Båt Ship	Auto Bil Lorry	Perävaunu Släpvagn Trailer	Juna Tåg Train	Yhteensä Summa Total	Maantie Landsväg Road	Rautatie Järnväg Rail	Lento Flyg Air	Muu Annan Other		
1 000 kg											
JM	Jamaika – Jamaica	67	3	–	–	71	–	–	0	0	71
KN	St. Kitts, Nevis	1	–	–	–	1	–	–	–	–	1
MX	Meksiko – Mexico	2 091	32	6	–	2 129	–	–	5	0	2 134
NI	Nicaragua	426	–	–	–	426	–	–	0	–	426
PA	Panama	9 344	29 318	13 266	–	51 929	58	–	0	0	51 986
PR	Puerto Rico	–	–	–	–	–	–	–	4	–	4
SV	El Salvador	444	1	–	–	445	–	–	1	–	445
XC	Br.Väli-Am – Br.M.am.	19	–	2	–	21	–	–	0	–	21
AR	Argentiina – Argent.	65 421	783	211	–	66 415	23	–	3	0	66 441
BO	Bolivia	–	0	–	–	0	–	–	1	0	2
BR	Brasilia – Brasilien	226 472	422	179	217	227 291	–	30	77	0	227 399
CL	Chile	36 344	741	542	–	37 627	71	–	23	0	37 721
CO	Kolumbia – Colombia	149 888	2 992	3 096	–	155 976	24	–	57	–	156 056
EC	Ecuador	2 882	4 620	6 209	–	13 711	43	–	2	–	13 756
GY	Guyana	70	–	–	–	70	–	–	–	–	70
PE	Peru	14 940	1	0	–	14 941	–	–	6	0	14 947
PY	Paraguay	13	–	6	–	19	–	–	0	–	19
SR	Surinam	12	–	0	–	12	–	–	–	–	12
UY	Uruguay	22 309	293	93	–	22 695	–	–	4	–	22 699
VE	Venezuela	41 754	204	–	–	41 958	0	–	0	90	42 048
Oseania – Oceanien		253 472	1 045	283	–	254 800	–	–	72	1	254 873
AU	Australia – Austral.	233 543	24	89	–	233 656	–	–	56	1	233 712
FJ	Fidzi	35	–	–	–	35	–	–	0	0	35
NZ	U.Seelanti – Nya Zeel	1 259	1 021	194	–	2 474	–	–	16	0	2 491
PG	Papua-Guinea	18 635	–	–	–	18 635	–	–	0	–	18 635
Koko tuonti – Total- import – Total imports		34 665 373	1 203 902	1 184 529	356 376	37 410 179	1 403 291	8 618 710	19 937	2 304 613	49 756 730

VIII 5b. Vientikuljetukset määrämaittain vuonna 1994
Exporttransporter enligt bestämmelseländer år 1994
Export transports by countries of destination in 1994

Määrämaa Bestämmelseländer Country of destination	Merikuljetukset – Sjötransport – Sea transport					Muut kuljetukset – Annan transport – Other transport				Kuljetukset yhteensä Transport- terna sam- manlagt Transports total
	Laiva Båt Ship	Auto Bil Lorry	Perävaunu Släpvagn Trailer	Juna Tåg Train	Yhteensä Summa Total	Maantie Landsväg Road	Rautatie Järnväg Rail	Lento Flyg Air	Muu Annan Other	
	1 000 kg									
Eurooppa – Europa	18 819 083	1 498 698	1 513 471	871 409	22 702 661	1 495 217	410 110	5 940	4 209	24 618 137
AL Albania – Albanien	37	75	–	–	113	–	–	1	–	113
AT Itävalta – Österrike	154 843	8 255	38 647	42 031	243 775	1 224	651	166	57	245 874
BA Bosnia-H – Bosnien-H	–	212	177	–	389	–	–	0	0	389
BE Belg. Lux.	937 100	15 769	33 854	4 970	991 693	44	–	134	183	992 055
BG Bulgaria – Bulgarien	201	308	221	–	730	6 605	20 298	63	0	27 696
BY V-Venäjä – Vitryssl.	34	458	916	–	1 408	2 100	2 171	6	0	5 686
CH Sveitsi – Schweiz	209 937	9 768	36 754	101 771	358 230	4 572	2 814	195	101	365 912
CZ Tšekinmaa – Tjeckien	35 718	12 039	6 568	1 878	56 202	9 477	–	189	1	65 870
DE Saksa – Tyskland	3 129 171	80 691	519 526	301 243	4 030 631	7 062	6 865	767	486	4 045 812
DK Tanska – Danmark	930 934	127 009	77 044	54 702	1 189 689	12 918	75 349	161	51	1 278 168
EE Viro – Estland	295 323	105 491	68 433	11	469 258	42 864	1 550	57	388	514 117
ES Espanja – Spanien	833 526	28 267	20 216	1 340	883 349	20	–	208	345	883 923
FO Färösaaret – Färöarna	15	2	1	–	18	–	–	1	0	19
FR Ranska – Frankrike	1 526 307	35 648	77 729	33 808	1 673 492	505	4 632	452	900	1 679 982
GB Iso-Brit. – Storbrit.	3 312 593	9 714	95 133	26	3 417 466	212	106	990	150	3 418 924
GI Gibraltari	26	1	14	–	41	–	–	1	9	52
GR Kreikka – Grekland	266 979	1 359	1 418	–	269 756	659	276	80	37	270 807
HR Kroatia – Kroatien	17 562	748	360	98	18 768	313	–	19	0	19 101
HU Unkari – Ungern	69 172	5 728	5 185	608	80 693	41 787	27	162	2	122 670
IE Irlanti – Irland	168 095	2 980	4 804	113	175 993	–	–	57	1	176 051
IS Islanti – Island	23 991	152	47	–	24 190	14	123	18	10	24 355
IT Italia – Italien	726 558	22 619	82 073	84 093	915 343	10 397	54 519	236	52	980 546
LT Liettua – Litauen	31 986	9 924	7 589	–	49 498	7 062	1 529	34	1	58 124
LV Latvia – Lettland	159 932	18 112	8 745	–	186 790	12 020	61	77	17	198 964
MD Moldova – Moldavien	–	2	6	–	8	165	177	0	–	351
MT Malta	4 431	4	2	–	4 436	–	–	5	55	4 497
NL Alankomaat – Nederl.	1 969 892	26 463	76 760	6 481	2 079 597	68	0	215	33	2 079 913
NO Norja – Norge	495 197	189 694	23 815	62 060	770 766	196 900	6 680	201	194	974 741
PL Puola – Polen	706 634	16 593	40 954	–	764 180	13 804	533	157	154	778 828
PT Portugali – Portugal	132 891	1 530	4 812	24	139 257	–	–	149	15	139 421
QM Makedonia – Makedon.	241	48	1	–	290	354	52	3	0	700
RO Romania – Rumänien	25 433	111	104	92	25 740	1 191	2 511	10	0	29 452
RU Venäjä – Ryssland	4 071	2 761	2 376	–	9 208	600 844	185 873	218	24	796 168
SE Ruotsi – Sverige	2 469 338	761 580	272 105	175 923	3 678 945	507 463	16 394	625	897	4 204 325
SI Slovenia – Slovenien	12 576	428	1 276	128	14 408	383	0	48	25	14 864
SK Slovakia – Slovaki.	26 539	2 010	3 717	7	32 274	7 152	–	43	0	39 469
TR Turkki – Turkiet	141 358	1 546	1 229	–	144 133	535	50	97	18	144 833
UA Ukraina	441	458	832	2	1 733	6 428	26 866	92	0	35 119
YU Jugoslavia – Jugosl.	1	141	28	–	170	72	–	2	0	244
Afriikka – Afrika	751 258	725	941	–	752 924	2	32	432	11	753 402
AO Angola	90	19	13	–	122	–	–	0	–	122
BF Burkina Faso	–	–	–	–	–	–	–	2	–	2
BI Burundi	10	2	–	–	13	–	–	3	–	15
BJ Benin	85	–	–	–	85	–	–	–	–	85
BW Botswana	38	0	–	–	38	–	–	1	0	39
CG Kongo	189	–	9	–	198	–	–	0	–	198
CI Norsunluur. – Elfenb.k.	10 444	0	1	–	10 445	–	–	1	–	10 446
CM Kamerun	9 251	1	–	–	9 252	–	–	0	–	9 253
CV Kap Verde	15	–	–	–	15	–	–	0	–	15
DJ Djibouti	3 044	–	0	–	3 044	–	–	0	–	3 044
DZ Algeria – Algeriet	45 657	53	15	–	45 725	–	–	2	–	45 728
EG Egypti – Egypten	279 512	59	64	–	279 635	–	–	28	0	279 663
EH L-Sahara – V-Sahara	–	–	–	–	–	–	–	1	–	1
ER Eritrea	859	0	0	–	859	–	–	3	–	863
ET Etiopia – Etiopien	922	18	3	–	942	–	–	2	11	955
GA Gabon	186	–	0	–	186	–	–	0	–	187
GH Ghana	3 901	12	13	–	3 926	–	–	6	0	3 933
GM Gambia	5	–	3	–	8	–	–	0	–	8
GN Guinea	116	176	19	–	310	–	–	0	–	311
GW Guinea-Bissau	9	–	1	–	10	–	–	0	–	10
KE Kenia – Kenya	54 485	4	13	–	54 503	–	–	9	–	54 511
LR Liberia	1	–	–	–	1	–	–	–	–	1
LY Libya – Libyen	3 733	0	61	–	3 794	–	–	0	–	3 794
MA Marokko – Marocko	51 570	19	58	–	51 647	–	–	7	0	51 654
MG Madagaskar	373	–	–	–	373	–	5	1	–	378

VIII 5b. (Jatk. – Forts. – Cont. 1994)

Määrämaa Bestämmelseland Country of destination	Merikuljetukset – Sjötransport – Sea transport					Muut kuljetukset – Annan transport – Other transport				Kuljetukset yhteensä Transpor- terna sam- manlagt Transports total	
	Laiva Båt Ship	Auto Bil Lorry	Perävaunu Släpvagn Trailer	Juna Tåg Train	Yhteensä Summa Total	Maantie Landsväg Road	Rautatie Järnväg Rail	Lento Flyg Air	Muu Annan Other		
1 000 kg											
ML	Mali	660	5	20	–	685	–	–	1	–	685
MR	Mauritania – Mauret.	80	–	–	–	80	–	–	0	–	80
MU	Mauritius	2 029	1	15	–	2 045	2	–	9	0	2 056
MW	Malawi	2 398	–	–	–	2 398	–	–	0	–	2 398
MZ	Mosambik – Mocambique	520	30	0	–	549	–	–	2	–	552
NA	Namibia	394	3	1	–	399	–	–	1	0	400
NE	Niger	184	0	1	–	185	–	–	0	–	185
NG	Nigeria	54 788	2	41	–	54 831	–	–	0	–	54 831
RE	Reunion	1 463	–	0	–	1 463	–	–	0	0	1 463
RW	Ruanda – Rwanda	392	–	–	–	392	–	–	0	–	392
SC	Seychellit – Seychell	32	–	24	–	56	–	–	0	0	56
SD	Sudan	4 893	71	45	–	5 009	–	–	2	–	5 011
SL	Sierra Leone	774	7	27	–	808	–	–	0	–	808
SN	Senegal	3 470	–	8	–	3 479	–	–	5	0	3 483
ST	Sao Tome, Principe	10	–	–	–	10	–	–	0	–	10
SZ	Swazimaa – Swaziland	32	–	0	–	32	–	–	0	–	32
TG	Togo	1 170	–	20	–	1 190	–	–	0	–	1 191
TN	Tunisia – Tunisien	107 515	4	67	–	107 586	0	26	11	0	107 623
TZ	Tansania – Tanzania	20 289	11	7	–	20 308	–	1	12	–	20 321
UG	Uganda	639	–	5	–	644	–	–	0	–	644
ZA	Et.-Afr.tas. – S.afr.r.	83 010	204	226	–	83 441	–	–	124	0	83 565
ZM	Sambia – Zambia	626	6	126	–	758	–	–	45	0	804
ZR	Zaire	121	0	25	–	146	–	–	134	–	280
ZW	Zimbabwe	1 273	16	10	–	1 299	–	–	17	0	1 316
Aasia – Asien		2 923 023	5 507	4 511	68	2 933 109	3 420	139 854	4 245	143	3 080 772
AE	Arabiemiir. – Arabemir.	31 418	473	519	–	32 410	0	–	80	0	32 490
AF	Afganistan – Afghan.	2 670	–	–	–	2 670	–	–	–	–	2 670
AM	Armenia – Armenien	–	2	–	–	2	292	–	1	–	294
AZ	Azerbaidz. – Azerbajdz.	–	1	256	–	257	67	367	0	–	692
BD	Bangladesh	18 817	7	5	–	18 829	–	–	3	0	18 832
BH	Bahrain	1 825	10	20	–	1 854	–	–	30	–	1 885
BN	Brunei	225	0	–	–	225	–	–	0	0	225
CN	Kiina – Kina	242 556	265	129	–	242 951	–	42	289	0	243 282
CY	Kypros – Cypern	13 941	30	26	–	13 997	302	–	12	9	14 320
GZ	Georgia – Georgien	1 180	81	138	–	1 399	117	–	1	–	1 518
HK	Hongkong	163 187	761	501	–	164 449	0	393	415	1	165 259
ID	Indonesia – Indones.	74 154	157	155	–	74 465	–	–	45	117	74 627
IL	Israel	222 396	127	169	68	222 760	2	–	49	1	222 812
IN	Intia – Indien	73 932	306	213	–	74 452	–	–	141	0	74 593
IQ	Irak	–	–	–	–	–	–	–	1	–	1
IR	Iran	79 442	48	92	–	79 581	417	15 744	45	0	95 787
JO	Jordania – Jordanien	10 168	45	34	–	10 247	–	41	10	0	10 299
JP	Japani – Japan	705 127	615	342	–	706 083	25	60 168	841	12	767 130
KG	Kirgisia – Kirgisist.	66	0	4	–	70	0	37	0	–	107
KH	Kambodsa – Cambodja	–	4	–	–	4	–	–	0	–	4
KP	Korean dkt. – Df.Korea	0	4	–	–	4	–	155	0	–	159
KR	Korean tas. – R.Korea	155 770	920	272	–	156 962	4	29 244	220	0	186 431
KW	Kuwait	18 586	21	44	–	18 650	–	–	14	0	18 664
KZ	Kazahstan – Kazachst.	55	25	5	–	85	1 826	24 743	11	–	26 665
LA	Laos	14	1	1	–	16	–	–	0	0	16
LB	Libanon	44 817	3	4	–	44 825	1	–	7	–	44 833
LK	Sri Lanka	3 366	71	20	–	3 457	–	–	9	0	3 466
MM	Myanmar	45	–	0	–	45	16	–	0	–	61
MN	Mongolia – Mongoliet	–	–	–	–	–	–	345	1	–	346
MO	Macao	164	3	2	–	169	–	–	0	0	169
MV	Malediivit – Maldiv.	–	3	–	–	3	–	–	0	–	3
MY	Malesia – Malaysia	147 730	271	308	–	148 308	–	–	103	0	148 411
NP	Nepal	128	4	1	–	133	–	–	20	–	153
OM	Oman	8 131	9	6	–	8 146	–	–	9	0	8 155
PH	Filippi.	49 942	128	80	–	50 150	–	–	266	0	50 416
PK	Pakistan	20 635	34	28	–	20 696	–	–	5	0	20 701
QA	Qatar	468	13	4	–	484	–	–	5	–	489
SA	Saudi-Arab. – Saudiar	271 284	174	197	–	271 655	–	–	98	0	271 754
SG	Singapore	301 107	328	437	–	301 872	2	–	545	1	302 419
SY	Syyria – Syrien	18 710	5	1	–	18 715	–	–	10	–	18 725
TH	Thaimaa – Thailand	62 493	223	282	–	62 998	–	–	800	0	63 798

VIII 5b. (Jatk. – Forts. – Cont. 1994)

Määrämaa Bestämmelseland Country of destination	Merikuljetukset – Sjötransport – Sea transport					Muut kuljetukset – Annan transport – Other transport				Kuljetukset yhteensä Transport- terna sam- manlagt Transports total
	Laiva Båt Ship	Auto Bil Lorry	Perävaunu Släpvagn Trailer	Juna Tåg Train	Yhteensä Summa Total	Maantie Landsväg Road	Rautatie Järnväg Rail	Lento Flyg Air	Muu Annan Other	
	1 000 kg									
TJ Tadziki – Tadzjik.	0	–	–	–	0	0	5	–	–	5
TM Turkmenia – Turkmen. ...	40	–	–	–	40	244	4 586	65	–	4 935
TW Taiwan	168 579	323	190	–	169 092	–	195	74	1	169 362
UZ Uzbekistan	1	2	–	–	3	104	3 789	2	–	3 898
VN Vietnam	3 188	10	28	–	3 226	–	–	10	–	3 236
YE Jemen	6 667	1	1	–	6 669	–	–	5	–	6 674
Amerikka – Amerika	2 487 732	4 935	6 177	61	2 498 906	174	700	4 265	373	2 504 420
CA Kanada – Canada	222 133	676	518	–	223 327	–	–	592	11	223 930
GL Grönlandi – Grönland	–	1	0	–	1	–	–	0	1	2
US USA	1 902 893	2 608	3 798	–	1 909 299	135	683	3 240	276	1 913 633
AG Antigua, Barbuda	3	0	–	–	3	–	–	0	0	3
AN Al.Antill. – N.Antill.	248	2	1	–	251	–	–	10	0	261
AW Aruba	89	8	–	–	97	0	–	0	0	97
BB Barbados	1 037	–	–	–	1 037	–	–	3	–	1 040
BM Bermuda	7	–	–	–	7	–	–	0	30	38
BS Bahama	10	–	–	–	10	–	–	1	–	11
CR Costa Rica	2 448	12	86	–	2 546	–	–	3	0	2 549
CU Kuuba – Cuba	788	1	125	–	914	–	–	0	0	914
DM Dominica	10	–	–	–	10	–	–	1	–	11
DO Domin.tas. – Domin.r.	797	21	133	–	951	–	–	23	–	974
GD Grenada	139	–	–	–	139	–	–	0	0	139
GT Guatemala	2 252	4	25	–	2 280	–	–	7	–	2 287
HN Honduras	774	–	70	–	844	–	–	0	–	844
HT Haiti	10	–	7	–	16	–	–	0	–	17
JM Jamaika – Jamaica	847	1	2	–	851	–	–	1	–	852
KN St. Kitts, Nevis	24	–	–	–	24	–	–	–	–	24
LC St. Lucia	107	–	–	–	107	–	–	0	9	116
MX Meksiko – Mexico	40 481	61	79	–	40 620	–	–	64	–	40 684
NI Nicaragua	75	–	1	–	76	–	–	1	–	77
PA Panama	510	1	36	–	547	–	–	3	–	550
PR Puerto Rico	2 708	8	0	–	2 717	–	–	4	0	2 721
SV El Salvador	12 696	11	28	–	12 735	–	–	0	–	12 736
TT Trinidad, Tobago	924	2	1	–	927	–	–	5	–	932
VC St.Vincent, Grenad.	8	–	–	–	8	–	–	–	–	8
XC Br.Väli-Am – Br.M.am.	360	–	–	–	360	–	–	0	46	406
XD Ra.Väli-Am – Fr.M.am.	569	–	1	–	571	–	–	1	0	572
XE US.Väli-Am – US.M.am.	41	–	–	–	41	–	–	0	–	41
AR Argentiina – Argent.	81 774	45	26	–	81 845	1	–	37	0	81 884
BO Bolivia	1 521	443	15	61	2 040	–	–	1	–	2 041
BR Brasilia – Brasilien	92 994	188	197	–	93 378	–	–	89	0	93 468
CL Chile	24 834	275	417	–	25 526	–	–	115	0	25 642
CO Kolumbia – Colombia	30 151	16	117	–	30 284	–	–	11	0	30 295
EC Ecuador	6 720	0	182	–	6 902	–	–	10	0	6 912
FK Falkland	–	–	–	–	–	–	17	0	–	17
GY Guyana	273	–	–	–	273	–	–	4	–	276
PE Peru	5 450	500	118	–	6 067	–	–	8	0	6 076
PY Paraguay	196	–	0	–	196	–	–	5	–	200
SR Surinam	3	–	24	–	27	–	–	0	–	27
UY Uruguay	2 222	15	112	–	2 348	–	–	3	–	2 352
VE Venezuela	48 606	39	57	–	48 702	38	–	22	0	48 762
Oseania – Oceanien	313 735	867	499	–	315 101	1	–	220	2	315 325
AU Australia – Austral.	283 434	770	393	–	284 598	1	–	174	2	284 774
FJ Fidzi	219	0	–	–	219	–	–	0	0	220
NZ U.Seelanti – Nya Zeel.	29 783	96	106	–	29 985	–	–	37	1	30 023
PG Papua-Guinea	263	0	–	–	264	–	–	1	–	264
SB Salomons. – Salom.ö.	–	–	–	–	–	–	–	1	0	1
TV Tuvalu	–	1	–	–	1	–	–	–	–	1
VU Vanuatu	6	–	–	–	6	–	–	0	0	6
XG Ra.Oseania – Fr.Ocean.	28	–	0	–	29	–	–	7	0	36
Koko vienti – Total- export – Total exports	25 294 831	1 510 733	1 525 599	871 539	29 202 702	1 498 815	550 696	15 102	4 740	31 272 055

VIII 6a. Tuontikuljetukset lähetyksittäin SITC-tavaraluokituksen mukaan vuonna 1994
 Importtransporter enligt avsändningsländer och enligt SITC-varuklassificeringen år 1994
 Import transports by countries of consignment and by SITC-classification in 1994

Lähetysmaa Avsändningsland Country of consignment	SITC	0+1 Elintar- vikkeet	2+4 Raaka- aineet	3 Poltto- ja voitelu- aineet	33 Kiv.öljyt ja -öljy- tuotteet	5 Kemialli- set aineet ja tuotteet	6 Valmiste- tut tava- rat valmis- tusaineit- tain	7 Koneet, laitteet ja kulje- tusväli- aineet	8+9 Erinäiset tavarat	Koko tuonti Total- import Total imports
1 000 kg										
Eurooppa – Europa		838 719	13 985 318	24 174 561	14 033 610	3 796 661	2 474 005	494 261	159 580	45 923 105
AT	Itävalta – Österrike	3 510	6 614	17	17	7 845	22 259	8 418	1 523	50 186
BE	Belg. Lux.	25 729	150 593	147 789	124 172	265 768	79 510	25 265	6 853	701 507
BY	V-Venäjä – Vitryssl.	–	64 443	–	–	82	2 311	1 009	11	67 856
CH	Sveitsi – Schweiz	3 459	8 810	24	24	9 794	12 713	5 119	1 483	41 401
CZ	Tshekinmaa – Tjeckien	1 618	4 134	2 052	0	5 585	30 761	2 829	1 917	48 896
DE	Saksa – Tyskland	141 078	463 232	239 639	236 026	678 226	282 023	122 401	19 240	1 945 838
DK	Tanska – Danmark	80 414	305 726	913 089	912 939	92 996	92 164	19 151	11 982	1 515 522
EE	Viro – Estland	20 300	457 736	548 511	331 693	7 015	68 918	12 113	14 339	1 128 932
ES	Espanja – Spanien	90 030	202 594	17	17	26 687	47 244	5 664	1 171	373 408
FR	Ranska – Frankrike	55 464	15 715	121 483	86 965	157 571	113 266	27 449	3 879	494 828
GB	Iso-Brit. – Storbrit.	24 330	1 004 963	2 685 539	2 523 220	163 556	120 618	38 240	11 529	4 048 776
GR	Kreikka – Grekland	6 639	2 671	–	–	135	24 980	77	433	34 936
HU	Unkari – Ungern	16 450	3 339	167	167	4 185	9 947	939	1 050	36 078
IE	Irlanti – Irland	5 888	55 086	55	54	1 421	439	1 086	775	64 750
IS	Islanti – Island	19 484	2 738	–	–	237	63	1	17	22 541
IT	Italia – Italien	37 902	3 081	9 383	7 378	20 540	81 645	40 038	14 239	206 827
LT	Liettua – Litauen	323	27 774	64 133	58 864	3 710	82 966	971	1 087	180 964
LV	Latvia – Lettland	1 028	211 483	280 422	271 370	15 580	12 047	923	891	522 374
NL	Alankomaat – Nederl.	137 719	299 998	219 913	92 881	622 247	128 208	20 849	8 335	1 437 270
NO	Norja – Norge	42 312	471 615	4 726 888	4 701 416	350 481	152 688	10 717	5 056	5 759 757
PL	Puola – Polen	22 029	129 153	4 977 399	17 237	57 903	51 002	3 703	1 434	5 242 625
PT	Portugali – Portugal	3 737	114 819	0	0	18 303	14 320	361	4 607	156 148
RU	Venäjä – Ryssland	3 514	6 585 792	8 880 168	4 341 615	940 411	399 451	26 874	4 936	16 841 145
SE	Ruotsi – Sverige	81 070	3 382 597	329 840	299 521	309 792	550 780	117 622	40 911	4 812 612
SK	Slovakia – Slovakien	198	47	–	–	1 098	30 793	99	384	32 620
TR	Turkki – Turkiet	6 613	4 135	28 034	28 034	6 683	7 908	957	310	54 640
UA	Ukraina	–	123	–	–	28 063	47 946	287	9	76 427
Afrikka – Afrika		44 567	32 841	505 742	123 014	169	1 603	807	171	585 900
AO	Angola	–	–	39 476	39 476	–	–	–	–	39 476
DZ	Algeria – Algeriet	–	–	83 537	83 537	–	–	0	0	83 537
MA	Marokko – Marocko	29 818	43	–	–	–	5	0	1	29 867
ZA	Et.-Afr.tas – S.afr.r.	5 413	17 333	382 729	1	145	971	688	8	407 288
Aasia – Asien		60 450	24 741	655 420	369 536	34 939	39 833	57 406	37 863	910 652
AE	Arabiemiir. – Arabemir.	–	29	80 734	80 734	27	25	3	45	80 863
CN	Kiina – Kina	3 560	3 020	322	322	11 385	7 682	1 701	10 432	38 101
ID	Indonesia – Indones.	3 872	72	191 211	–	28	580	291	1 330	197 384
IL	Israel	13 762	113	–	–	4 183	270	156	284	18 768
JP	Japani – Japan	73	2 281	5	5	10 478	5 860	42 166	1 126	61 989
KZ	Kazahstan – Kazachst.	–	–	264 567	169 894	318	40	29	5	264 960
OM	Oman	–	–	45 121	45 121	–	–	0	0	45 121
TH	Thaimaa – Thailand	24 459	493	–	–	101	3 669	551	1 749	31 023
TS	Turkmenia – Turkmen.	–	–	69 250	69 250	–	–	–	–	69 250
Amerikka – Amerika		408 289	991 786	587 423	76 543	56 760	18 517	15 143	4 281	2 082 199
CA	Kanada – Canada	32 654	221 653	85	85	4 753	2 399	1 300	530	263 374
US	USA	85 436	479 489	418 332	76 458	49 119	10 898	12 471	3 551	1 059 297
CU	Kuuba – Cuba	69 870	–	–	–	–	–	0	0	69 871
AR	Argentiina – Argent.	2 583	63 123	–	–	712	21	0	1	66 441
BR	Brasilia – Brasilien	63 811	155 764	–	–	2 084	4 434	1 149	156	227 399
CO	Kolumbia – Colombia	27 931	97	127 962	–	1	64	0	0	156 056
Oseania – Oceanien		5 332	178 206	70 893	0	181	48	128	84	254 873
AU	Australia – Austral.	3 085	159 416	70 893	0	131	24	120	44	233 712
PG	Papua-Guinea	104	18 531	–	–	–	–	0	–	18 635
Koko tuonti – Total- import – Total imports		1 357 358	15 212 893	25 994 040	14 602 703	3 888 710	2 534 005	567 745	201 980	49 756 730

VIII 6b. Vientikuljetukset määrämaittain SITC-tavaraluokituksen mukaan vuonna 1994
Exporttransporter enligt bestämmelseländer och enligt SITC-varuklassificeringen år 1994
Export transports by countries of destination and by SITC-classification in 1994

Määrämaa Bestämmelseland Country of destination	SITC	0+1 Elintarvikkeet	2+4 Raaka-aineet	24 Puu-tavara	3 Poltto- ja voitelu- aineet	5 Kemialli- set ai- neet ja tuotteet	6 Valmiste- tut tava- rat valmis- tusaineit- tään	64 Paperi ja pahvi sekä tuotteet niistä	7 Koneet, laitteet ja kulje- tusväli- neet	8+9 Erinäiset tavarat	Koko vienti Total- export Total exports
1 000 kg											
Eurooppa – Europa		763 568	6 619 692	3 649 514	3 423 214	1 816 837	11 144 565	7 572 552	496 456	353 806	24 618 137
AT Itävalta Österrike		932	59 271	36 235	1	7 902	168 380	140 727	6 056	3 332	245 874
BE Belg. Lux.		9 093	163 394	86 443	164 738	206 254	436 728	354 730	7 760	4 088	992 055
CH Sveitsi – Schweiz		32 237	96 965	41 584	16	10 376	214 904	163 549	5 144	6 270	365 912
CZ Tšekini – Tjeckien		10 157	4 214	181	169	3 002	43 138	31 411	4 137	1 052	65 870
DE Saksa – Tyskland		17 609	1 561 699	599 195	164 324	104 660	2 033 590	1 451 640	77 533	86 397	4 045 812
DK Tanska – Danmark		8 900	438 073	413 755	67 208	149 581	575 947	292 119	17 147	21 314	1 278 168
EE Viro – Estland		60 355	52 777	605	253 818	28 717	76 192	18 558	30 530	11 728	514 117
ES Espanja – Spanien		5 432	105 841	54 397	21 084	20 405	722 496	658 203	7 244	1 420	883 923
FR Ranska – Frankrike		5 511	546 783	335 208	13 007	50 390	1 036 837	852 240	18 810	8 643	1 679 982
GB Iso-Brit. – Storbrit.		19 495	1 010 890	758 137	76 776	156 432	2 097 969	1 630 958	39 378	17 984	3 418 924
GR Kreikka – Grekland		2 054	71 339	59 662	1 604	53 615	138 567	131 009	1 725	1 903	270 807
HU Unkari – Ungern		5 638	9 564	1 700	2	9 141	92 419	87 486	3 443	2 464	122 670
IE Irlanti – Irland		4 329	45 469	42 493	0	2 005	121 894	79 092	1 619	734	176 051
IS Islanti – Island		409	4 726	4 561	327	2 955	14 897	4 235	521	520	24 355
IT Italia – Italien		6 902	334 355	130 123	1 878	35 519	587 812	388 232	12 519	1 561	980 546
LT Liettua – Litauen		32 863	397	102	8 359	3 336	9 369	2 642	2 212	1 587	58 124
LV Latvia – Lettland		11 602	1 309	985	157 891	6 182	15 846	7 268	4 044	2 089	198 964
NL Alankomaat – Nederl.		15 978	699 800	433 187	242 428	187 461	905 452	588 287	19 845	8 949	2 079 913
NO Norja – Norge		38 600	445 256	53 777	31 655	61 246	337 966	127 682	31 300	28 718	974 741
PL Puola – Polen		20 041	20 173	149	514 296	29 076	174 267	107 940	7 780	13 194	778 828
PT Portugali – Portugal		59	34 862	1 379	175	12 915	86 627	53 986	4 212	572	139 421
RO Romania – Rumänien		24 262	18	–	–	136	2 986	2 819	2 016	34	29 452
RU Venäjä – Ryssland		352 534	53 474	6 723	33 263	67 652	164 088	38 380	75 865	49 293	796 168
SE Ruotsi – Sverige		69 283	766 968	543 389	1 650 237	587 183	944 719	250 704	108 799	77 137	4 204 325
SK Slovakia – Slovakien		1 281	1 166	–	5	4 598	31 646	29 266	305	468	39 469
TR Turkki – Turkiet		905	85 869	45 046	62	11 969	44 139	32 668	1 516	373	144 833
UA Ukraina		1 719	99	51	19 410	1 093	9 684	8 069	1 941	1 174	35 119
Afrikka – Afrika		22 608	414 280	406 710	69	125 432	176 279	167 480	13 807	927	753 402
DZ Algeria – Algeriet		138	44 717	44 717	–	49	802	407	20	1	45 728
EG Egypti – Egypten		2 049	239 011	237 428	68	1 551	33 463	29 710	3 454	67	279 663
KE Kenia – Kenya		–	23	–	–	49 516	4 840	4 543	122	10	54 511
MA Marokko – Marocko		513	32 928	31 574	–	1 770	16 159	15 776	208	76	51 654
NG Nigeria		–	108	–	–	44 077	10 310	10 297	336	0	54 831
TN Tunisia – Tunisien		11 487	93 638	92 871	–	249	2 095	1 880	141	13	107 623
ZA Et.- Afr.tas – S.afr.r		214	619	–	0	6 105	71 841	69 482	4 719	66	83 565
Aasia – Asien		276 035	882 784	574 322	245 509	268 924	1 284 593	1 078 678	95 841	27 086	3 080 772
CN Kiina – Kina		8 688	8 244	–	0	114 451	92 625	92 037	19 161	113	243 282
HK Hongkong		982	3 889	427	1	10 566	142 048	136 228	7 312	461	165 259
ID Indonesia – Indones.		747	21 294	–	–	25 802	19 691	15 987	6 997	96	74 627
IL Israel		55 110	113 246	97 886	1 947	5 995	44 386	39 602	1 020	1 108	222 812
IN Intia – Indien		0	6 867	–	–	1 940	59 689	36 728	6 057	38	74 593
IR Iran		52 811	1 187	407	0	4 958	35 136	34 099	1 662	33	95 787
JP Japani – Japan		10 933	438 362	333 974	5 637	7 297	280 705	244 163	4 991	19 204	767 130
KR Korean tas – R.Korea		1 623	70 258	37 447	400	4 853	96 032	55 132	11 883	1 382	186 431
MY Malesia – Malaysia		317	32 340	–	–	37 817	72 006	68 392	5 862	71	148 411
SA Saudi-Arab. – Saudiar.		110 583	81 351	78 598	0	6 705	70 358	51 219	2 506	250	271 754
SG Singapore		407	1 335	5	222 165	4 522	66 759	54 303	7 052	179	302 419
TH Thaimaa – Thailand		267	4 737	255	–	11 699	38 496	28 869	7 298	1 300	63 798
TW Taiwan		3 073	63 054	1 211	608	12 551	86 774	77 797	2 791	511	169 362
Amerikka – Amerika		639 593	30 430	1 014	175 325	194 772	1 396 606	1 040 230	60 659	7 036	2 504 420
CA Kanada – Canada		2 533	1 710	48	5 533	129 107	77 942	47 172	5 691	1 413	223 930
US USA		597 126	23 160	925	169 771	36 447	1 043 840	731 376	38 049	5 240	1 913 633
MX Meksiko – Mexico		372	3 433	–	0	314	34 612	32 947	1 904	49	40 684
AR Argentiina – Argent.		1 042	132	–	1	2 913	77 089	76 150	621	86	81 884
BR Brasilia – Brasilien		11 161	288	24	–	1 753	78 147	77 252	2 059	61	93 468
VE Venezuela		23 526	–	–	0	6 072	18 734	17 380	427	3	48 762
Oseania – Oceanien		714	9 736	6 344	250	16 153	280 594	262 149	7 496	381	315 325
AU Australia – Austral.		581	9 725	6 344	250	14 193	252 852	235 889	6 927	245	284 774
Koko vienti – Total- export – Total exports		1 702 518	7 956 922	4 637 904	3 844 366	2 422 118	14 282 637	10 121 089	674 259	389 236	31 272 055

VIII 7a. (Jatk. - Forts. - Cont. 1994)

SITC	Lähetysmaa Avsändningsland Country of consignment	Merikuljetukset - Sjötransport - Sea transport				Yhteensä Summa Total	Muut kuljetukset - Annan transport - Other transport				Kuljetukset yhteensä Transport- terna sam- manlagt Transports total
		Laiva Båt Ship	Auto Bil Lorry	Perävaunu Släpvagn Trailer	Juna Tåg Train		Maantie Landsväg Road	Rautatie Järnväg Rail	Lento Flyg Air	Muu Annan Other	
1 000 kg											
5	Kemialliset aineet ja tuotteet	2 615 611	239 079	207 591	46 214	3 108 495	52 885	726 093	1 140	97	3 888 710
	Eurooppa - Europa	2 530 351	238 828	206 895	46 196	3 022 270	52 851	720 676	769	96	3 796 661
	Afrikka - Afrika	163	1	4	-	167	-	-	1	-	169
	Aasia - Asien	29 065	85	277	14	29 441	14	5 417	67	1	34 939
	Amerikka - Amerika	55 868	160	412	5	56 445	20	-	293	1	56 760
	Oseania - Oceanien	165	4	3	-	172	-	-	9	0	181
6	Valmistetut tavarat val- mistusaineittain	987 269	369 536	385 506	189 469	1 931 780	153 608	446 010	1 819	789	2 534 005
	Eurooppa - Europa	934 700	368 576	383 932	188 985	1 876 193	153 590	442 356	1 087	779	2 474 005
	Afrikka - Afrika	1 269	1	27	301	1 597	-	-	5	0	1 603
	Aasia - Asien	34 316	690	1 006	1	36 013	1	3 589	224	6	39 833
	Amerikka - Amerika	16 948	268	537	181	17 935	17	65	496	3	18 517
	Oseania - Oceanien	36	1	4	-	41	-	-	7	0	48
7	Koneet, laitteet ja kulje- tusvälineet	202 044	95 870	192 152	24 516	514 582	19 979	20 307	9 203	3 674	567 745
	Eurooppa - Europa	140 298	92 462	190 071	24 495	447 326	19 921	18 850	5 177	2 987	494 261
	Afrikka - Afrika	641	1	26	-	667	-	-	140	0	807
	Aasia - Asien	49 867	2 564	1 341	20	53 792	55	1 457	1 968	133	57 406
	Amerikka - Amerika	11 161	832	704	0	12 698	3	-	1 889	553	15 143
	Oseania - Oceanien	78	10	11	-	99	-	-	30	0	128
8 + 9	Erinäiset tavarat	54 570	55 122	67 163	3 368	180 223	13 849	583	5 121	2 204	201 980
	Eurooppa - Europa	18 615	53 092	65 975	3 361	141 043	13 848	276	2 293	2 120	159 580
	Afrikka - Afrika	84	11	3	-	97	-	-	74	0	171
	Aasia - Asien	33 400	1 714	933	6	36 054	0	307	1 448	54	37 863
	Amerikka - Amerika	2 402	304	250	-	2 956	1	0	1 295	29	4 281
	Oseania - Oceanien	69	1	2	-	73	-	-	11	0	84
Koko tuonti - Total- import - Total imports		34 665 373	1 203 902	1 184 529	356 376	37 410 179	1 403 291	8 618 710	19 937	2 304 613	49 756 730

VIII 7b. Vientikuljetukset SITC-tavaraluokituksen mukaan maanosittain vuonna 1994
Exporttransporter enligt SITC-varuklassificeringen och enligt världsdelar år 1994
Export transports by SITC-classification and by continents in 1994

SITC	Määrämaa Bestämmelseland Country of destination	Merikuljetukset – Sjötransport – Sea transport				Yhteensä Summa	Muut kuljetukset – Annan transport – Other transport				Kuljetukset yhteensä Transport- terna sam- manlagt Transports total
		Laiva Båt Ship	Auto Bil Lorry	Perävaunu Släpvagn Trailer	Juna Tåg Train		Maantie Landsväg Road	Rautatie Järnväg Rail	Lento Flyg Air	Muu Annan Other	
1 000 kg											
0 + 1	Elintarvikkeet	1 099 488	146 643	68 458	3 308	1 317 896	331 611	52 723	286	1	1 702 518
	Eurooppa – Europa	164 918	145 898	67 888	3 308	382 012	330 580	50 831	145	1	763 568
	Afrikka – Afrika	22 322	225	60	–	22 606	2	–	0	–	22 608
	Aasia – Asien	272 209	387	432	–	273 028	991	1 892	124	0	276 035
	Amerikka – Amerika	639 366	113	59	–	639 537	38	–	17	–	639 593
	Oseania – Oceanien	674	20	20	–	714	–	–	0	–	714
2 + 4	Raaka-aineet	6 610 634	130 877	270 313	292 980	7 304 804	468 314	183 447	257	101	7 956 922
	Eurooppa – Europa	5 308 735	130 349	267 870	292 980	5 999 934	468 117	151 510	33	98	6 619 692
	Afrikka – Afrika	414 218	23	39	–	414 280	–	–	–	–	414 280
	Aasia – Asien	849 803	469	240	–	850 512	195	31 920	154	3	882 784
	Amerikka – Amerika	28 159	36	2 146	–	30 341	1	17	70	0	30 430
	Oseania – Oceanien	9 719	–	17	–	9 736	–	–	0	–	9 736
24	Puutavara	3 748 500	51 561	194 795	256 954	4 251 810	260 132	125 850	11	100	4 637 904
	Eurooppa – Europa	2 771 823	51 547	194 720	256 954	3 275 044	260 107	114 260	5	98	3 649 514
	Afrikka – Afrika	406 697	–	13	–	406 710	–	–	–	–	406 710
	Aasia – Asien	562 681	3	31	–	562 715	25	11 573	5	3	574 322
	Amerikka – Amerika	956	11	31	–	997	–	17	0	–	1 014
	Oseania – Oceanien	6 344	–	–	–	6 344	–	–	–	–	6 344
25	Paperimassa	1 477 813	17 695	16 426	11 926	1 523 860	2 235	1 988	1	–	1 528 084
	Eurooppa – Europa	1 368 916	17 695	16 426	11 926	1 414 963	2 219	121	–	–	1 417 303
	Afrikka – Afrika	4 356	–	–	–	4 356	–	–	–	–	4 356
	Aasia – Asien	88 354	–	–	–	88 354	16	1 867	1	–	90 238
	Amerikka – Amerika	13 395	–	–	–	13 395	–	–	–	–	13 395
	Oseania – Oceanien	2 792	–	–	–	2 792	–	–	–	–	2 792
28	Malmit ja metalliromu	143 556	11 694	3 417	277	158 944	5 022	36 057	1	0	200 024
	Eurooppa – Europa	94 196	11 694	3 374	277	109 542	5 022	36 017	1	0	150 582
	Afrikka – Afrika	–	–	–	–	–	–	–	–	–	–
	Aasia – Asien	44 527	–	43	–	44 570	–	40	–	–	44 610
	Amerikka – Amerika	4 832	–	–	–	4 832	–	–	0	–	4 832
	Oseania – Oceanien	–	–	–	–	–	–	–	–	–	–
3	Poltto- ja voiteluaineet	3 676 176	31 789	11 255	–	3 719 220	70 392	54 744	10	1	3 844 366
	Eurooppa – Europa	3 274 457	31 788	11 194	–	3 317 439	69 498	36 270	6	1	3 423 214
	Afrikka – Afrika	69	–	–	–	69	–	–	0	–	69
	Aasia – Asien	226 077	0	61	–	226 139	894	18 474	2	–	245 509
	Amerikka – Amerika	175 324	–	–	–	175 324	–	–	1	–	175 325
	Oseania – Oceanien	249	1	–	–	250	–	–	1	–	250
5	Kemialliset aineet ja tuotteet	1 785 724	255 467	204 891	5 144	2 251 226	134 562	34 925	1 327	78	2 422 118
	Eurooppa – Europa	1 189 126	254 287	203 734	5 144	1 652 291	134 186	29 685	596	78	1 816 837
	Afrikka – Afrika	125 239	13	153	–	125 405	–	–	27	0	125 432
	Aasia – Asien	261 664	907	608	–	263 179	252	5 240	253	0	268 924
	Amerikka – Amerika	193 596	242	376	–	194 214	124	–	434	0	194 772
	Oseania – Oceanien	16 099	18	20	–	16 136	–	–	17	0	16 153
6	Valmistetut tavarat valmistusaineittain	11 825 237	718 648	642 461	557 619	13 743 964	363 846	172 485	2 104	238	14 282 637
	Eurooppa – Europa	8 758 689	717 571	639 997	557 490	10 673 746	363 097	106 962	529	231	11 144 565
	Afrikka – Afrika	175 995	79	156	–	176 231	0	27	21	0	176 279
	Aasia – Asien	1 216 770	652	703	68	1 218 193	743	64 832	820	5	1 284 593
	Amerikka – Amerika	1 393 405	285	1 485	61	1 395 237	5	664	698	2	1 396 606
	Oseania – Oceanien	280 378	61	119	–	280 557	1	–	35	0	280 594

VIII 7b. (Jatk. – Forts. – Cont. 1994)

SITC	Määrämaa Bestämmelseland Country of destination	Merikuljetukset – Sjötransport – Sea transport					Muut kuljetukset – Annan transport – Other transport				Kuljetukset yhteensä Transport- terna sam- manlagt Transports total
		Laiva Båt Ship	Auto Bil Lorry	Perävaunu Släpvagn Trailer	Juna Tåg Train	Yhteensä Summa Total	Maantie Landsväg Road	Rautatie Järnväg Rail	Lento Flyg Air	Muu Annan Other	
1 000 kg											
63	Puu- ja korkkituotteet, pl. huonekalut	443 449	80 447	106 779	29 678	660 353	31 349	5 508	40	18	697 267
	Eurooppa – Europa	393 030	80 383	106 636	29 678	609 727	31 266	1 186	12	14	642 204
	Afrikka – Afrika	3 658	0	24	–	3 682	–	–	0	–	3 682
	Aasia – Asien	21 851	36	36	–	21 922	80	3 658	18	3	25 682
	Amerikka – Amerika	24 719	27	84	–	24 829	3	664	10	0	25 506
	Oseania – Oceanien	191	2	–	–	193	–	–	0	0	193
64	Paperi ja pahvi sekä tuot- teet niistä	9 208 232	296 520	133 760	272 637	9 911 149	94 936	114 487	460	57	10 121 089
	Eurooppa – Europa	6 694 177	296 164	133 479	272 508	7 396 327	94 734	81 319	115	57	7 572 552
	Afrikka – Afrika	167 442	7	25	–	167 473	–	–	6	–	167 480
	Aasia – Asien	1 044 662	241	129	68	1 045 100	202	33 168	208	0	1 078 678
	Amerikka – Amerika	1 039 852	93	109	61	1 040 115	1	–	114	–	1 040 230
	Oseania – Oceanien	262 101	15	18	–	262 133	–	–	16	–	262 149
67	Rauta ja teräs	1 865 789	191 500	173 169	229 221	2 459 680	81 072	14 519	51	1	2 555 323
	Eurooppa – Europa	1 431 359	191 477	172 025	229 221	2 024 082	80 867	10 809	29	1	2 115 789
	Afrikka – Afrika	3 437	6	8	–	3 451	–	–	4	–	3 456
	Aasia – Asien	120 303	6	138	–	120 447	206	3 709	10	0	124 372
	Amerikka – Amerika	293 852	10	953	–	294 815	–	–	6	0	294 822
	Oseania – Oceanien	16 839	1	44	–	16 884	–	–	0	–	16 884
7	Koneet, laitteet ja kulje- tusvälineet	264 707	125 753	157 612	9 724	557 795	74 867	29 167	8 584	3 845	674 259
	Eurooppa – Europa	106 690	118 384	152 997	9 724	387 795	74 679	27 449	3 195	3 338	496 456
	Afrikka – Afrika	12 613	371	483	–	13 467	–	–	329	11	13 807
	Aasia – Asien	86 302	2 806	2 286	–	91 394	186	1 718	2 414	129	95 841
	Amerikka – Amerika	52 686	3 504	1 590	–	57 781	2	–	2 510	366	60 659
	Oseania – Oceanien	6 416	688	256	–	7 359	–	–	137	0	7 496
8 + 9	Erinäiset tavarat	32 867	101 556	170 610	2 764	307 797	55 224	23 205	2 534	476	389 236
	Eurooppa – Europa	16 470	100 420	169 790	2 764	289 444	55 061	7 403	1 437	461	353 806
	Afrikka – Afrika	801	16	50	–	867	–	5	55	1	927
	Aasia – Asien	10 198	285	181	–	10 664	159	15 779	477	7	27 086
	Amerikka – Amerika	5 197	756	520	–	6 472	4	19	535	5	7 036
	Oseania – Oceanien	202	80	68	–	349	–	–	30	2	381
	Koko vienti – Totalex- port – Total exports	25 294 831	1 510 733	1 525 599	871 539	29 202 702	1 498 815	550 696	15 102	4 740	31 272 055

VIII 8a. Tuontikuljetukset tuontipaikoittain SITC-tavaraluokituksen mukaan vuonna 1994
Importtransporter enligt införselorter och enligt SITC-varuklassificeringen år 1994
Import transports by places of importation and by SITC-classification in 1994

SITC	Tuontipaikka Införselort Place of im- portation	Helsinki Helsing- fors	Porvoo Borgå	Hanko Hangö	Inkoo Ingå	Turku Åbo	Naantali Nåden- dal	Uusikau- punki Nystad	Pori Björne- borg
1 000 kg									
0 + 1	Elintarvikkeet	741 448	-	7 584	-	177 122	141 650	50 000	4 792
04	Vilja ja viljatuotteet	29 366	-	1 188	-	11 416	96 532	676	153
05	Hedelmät ja kasvikset	494 274	-	2 303	-	89 017	2 556	24 752	3 962
06	Sokeri ja sokerivalmisteet, hunaja	6 170	-	1 399	-	3 995	64	1 550	57
08	Rehuaineet	23 079	-	1 047	-	40 047	40 360	16 648	480
2 + 4	Raaka-aineet	270 312	715	48 804	221 364	200 972	151 401	142 537	617 768
22	Öljysiemenet	9 317	-	239	-	4 028	72 840	22	-
24	Puutavara	42 419	715	24 901	-	4 552	85	18 011	370
27	Kivennäisaineet, valmistamattomat	105 388	-	10 349	221 364	55 696	52 717	85 703	134 180
28	Malmit ja metalliromu	31 294	-	413	-	12 317	1 456	10 121	472 979
3	Poltto- ja voiteluaineet	2 124 654	8 719 121	9 325	1 015 143	235 765	2 665 408	1 789	2 170 393
32	Kivihiili, koksi, briketit yms.	1 613 853	-	2 082	903 197	27 643	469 669	299	2 005 168
33	Kivennäisöljyt ja -öljytuotteet	510 771	8 692 053	3 373	111 946	208 121	2 195 739	1 454	165 225
34	Kaasut	30	27 068	3 870	-	2	-	36	-
5	Kemialliset aineet ja tuotteet	514 620	320 807	57 251	11 739	286 409	70 297	604 609	150 788
51	Orgaaniset kemialliset aineet	64 112	319 171	10 482	-	47 551	51 128	9 347	7 044
52	Epäorgaaniset kemialliset aineet	48 387	-	5 582	11 739	32 076	1 145	399 334	131 649
56	Lannoitteet, valmistetut	4 492	-	944	-	7 176	765	155 484	370
57	Muovit, valmistamattomat	177 970	1 636	28 206	-	104 017	607	17 344	1 073
6	Valmistetut tavarat valmistusaineit- tain	720 764	35	145 383	34 335	295 607	85 196	159 519	32 631
66	Kivennäisainetuotteet	138 150	-	28 047	34 227	43 531	50 839	12 374	4 577
67	Rauta ja teräs	261 748	-	82 278	109	130 340	25 464	103 158	3 461
68	Muut metallit	39 417	-	6 897	-	25 363	1 534	10 299	22 201
7	Koneet, laitteet ja kuljetusvälineet	263 317	4	86 666	-	129 045	3 269	20 157	2 437
74	Yleiskäyttöiset teoll. koneet ja laitteet	51 642	2	2 750	-	19 062	596	3 510	545
78	Moottoriajoneuvot	70 437	-	58 490	-	43 355	209	6 357	247
8 + 9	Erinäiset tavarat	133 918	8	6 099	-	32 374	1 284	9 936	323
Koko tuonti - Totalimport - Total imports		4 769 035	9 040 690	361 111	1 282 582	1 357 294	3 118 506	988 547	2 979 133

Rauma Raumo	Kotka	Hamina Fredriks- hamn	Lappeen- ranta Villman- strand	Vainik- kala	Imatra	Niirala	Vaasa Vasa	Kokkola Karleby	Oulu Uleå- borg	Raahe Brahe- stad	Tornio Torneå
1 000 kg											
33 679	13 644	4 950	0	670	15	27	27 589	0	0	275	7 310
1 322	1 663	2	-	410	-	-	75	-	-	4	272
680	7 404	4 839	-	49	15	23	555	-	-	128	498
76	2 069	-	-	-	-	-	1 412	-	-	-	38
31 101	1 916	18	-	-	-	-	23 632	-	-	-	1 141
684 086	898 990	154 058	141 146	1 056 230	1 860 234	1 384 614	38 936	415 188	174 523	2 912 404	129 788
19	21	-	-	-	-	-	5	-	-	-	-
490	238 334	15 352	28 773	899 318	1 756 259	1 338 638	29	-	1 645	-	696
509 780	598 325	88 805	112 361	1 193	1 780	5 120	17 622	152 564	172 302	564 465	29 159
147 955	36 440	226	-	150 029	102 084	38 744	426	262 624	309	2 347 874	96 058
212 261	337 516	51 966	80 197	2 139 236	2 308 911	191 458	552 861	44 566	179 391	1 282 555	99 094
156 330	266 825	9 092	54 036	3 950	6 994	41 304	368 644	15 000	3 000	1 208 409	61 939
55 931	70 691	42 874	26 161	1 644 361	-	140 547	184 217	29 566	176 391	74 146	187
-	-	-	-	490 925	2 301 917	9 607	-	-	-	-	36 968
74 708	71 083	211 951	0	296 961	3 003	408 313	38 503	104 904	216 221	6 918	48 851
12 390	15 817	30 567	-	203 000	35	20 604	146	53	18 084	1 151	1 755
10 576	17 287	127 165	-	32 330	2 968	104 188	10 012	59 883	188 134	1 822	38 317
221	240	10 957	-	13 372	-	251 798	332	44 506	7 367	64	575
27 794	3 007	3 279	-	26 967	-	112	2 479	17	726	969	1 704
33 124	40 866	7 209	5	149 975	13 059	78 111	63 492	13 450	4 191	42 647	142 314
2 240	14 371	2 554	-	51 288	214	67 104	2 665	6 393	3 997	6 949	22 961
23 683	20 000	1 318	4	61 170	10 852	8 317	5 108	5 885	30	34 627	86 192
1 067	62	-	-	15 064	1	141	3 884	1 119	15	922	8 832
6 932	4 612	605	2	13 793	185	6 197	5 324	177	281	806	6 581
1 510	613	364	1	1 960	-	27	1 080	19	17	24	1 109
822	2 189	74	1	5 914	21	1 050	714	12	57	27	907
578	443	61	3	561	142	515	1 352	4	11	111	1 876
1 045 367	1 367 154	430 800	221 354	3 657 426	4 185 549	2 069 234	728 057	578 289	574 618	4 245 716	435 814

VIII 8b. Vientikuljetukset vientipaikoittain SITC-tavaraluokituksen mukaan vuonna 1994

Exporttransporter enligt utförelser och enligt SITC-varuklassificeringen år 1994

Export transports by places of exportation and by SITC-classification in 1994

SITC	Vientipaikka Utförelseort Place of ex- portation	Helsinki Helsing- fors	Porvoo Borgå	Hanko Hangö	Turku Åbo	Naantali Nåden- dal	Uusikau- punki Nystad	Pori Björne- borg	Rauma Raumo
1 000 kg									
0 + 1	Elintarvikkeet	240 724	44	3 595	46 996	323 440	11 778	179	223 641
02	Maitotaloustuotteet ja munat	64 856	22	515	14 465	707	1 434	-	160
04	Vilja ja viljatuotteet	25 051	-	1 273	7 366	320 608	2 729	-	223 423
2 + 4	Raaka-aineet	353 333	176 297	315 400	332 735	142 228	68 603	848 617	169 316
24	Puutavara	178 097	148 435	285 043	183 691	76 221	22 086	795 771	34 476
25	Paperimassa	30 947	-	13 321	45 471	2 104	2 826	6 750	123 203
28	Malmit ja metalliromu	32 132	-	566	2 427	6 460	3 644	19 842	203
3	Poltto- ja voiteluaineet	47 931	3 006 779	124	12 658	500 193	8 193	3 751	12 577
33	Kivennäisöljyt ja -öljytuotteet	36 939	3 000 497	0	5 506	498 001	1 906	-	0
5	Kemialliset aineet ja tuotteet	463 663	287 759	8 904	199 570	4 355	448 040	270 843	8 731
51	Orgaaniset kemialliset aineet	34 171	229 013	153	21 119	367	2 370	2 878	44
52	Epäorgaaniset kemialliset aineet	38 359	-	5 296	20 862	294	28 244	210 093	5 687
53	Väri- ja parkitusaineet	32 610	-	982	17 760	1 018	2 873	51 536	570
56	Lannoitteet, valmistetut	2 148	-	72	1 764	33	382 430	2 035	808
57	Muovit, valmistamattomat	249 816	58 706	1 478	76 124	1 132	13 594	297	114
59	Erinäiset kemialliset tuotteet	47 819	39	647	24 759	295	7 464	3 068	317
6	Valmistetut tavarat valmistusaineit- tain	2 033 057	0	647 107	589 998	76 666	377 125	117 107	2 390 166
63	Puu- ja korkkituotteet, pl. huonekalut	214 669	-	22 934	87 654	1 589	17 222	6 289	1 694
64	Paperi ja pahvi sekä tuotteet niistä	1 207 892	-	492 308	256 424	11 692	68 229	80 345	2 378 192
67	Rauta ja teräs	320 398	-	117 477	114 319	55 447	226 860	4 127	2 991
68	Muut metallit	87 294	-	520	43 487	1 891	34 156	19 605	2 445
69	Tuotteet epäjalosta metallista	54 302	-	5 230	30 109	3 632	16 579	5 424	1 474
7	Koneet, laitteet ja kuljetusvälineet	295 324	79	20 494	118 132	5 130	47 764	19 917	13 891
74	Yleiskäyttöiset teoll. koneet ja laitteet	69 754	78	7 857	16 674	1 444	3 800	3 119	1 093
8 + 9	Erinäiset tavarat	181 812	122	12 357	86 512	2 662	17 388	1 454	893
Koko vienti - Totalexport - Total exports		3 615 843	3 471 079	1 007 981	1 386 601	1 054 672	978 891	1 261 869	2 819 214

Kotka	Hamina Fredriks- hamn	Loviisa Lovisa	Vainik- kala	Niirala	Vaasa Vasa	Kokkola Karleby	Pietar- saari Jakob- stad	Oulu Uleå- borg	Raahe Brahe- stad	Tornio Torneå	Kemi
1 000 kg											
59 472	117 717	95 808	52 720	2 337	128 892	-	16	-	20 813	14 911	-
17	-	-	10 318	89	18	-	-	-	-	30	-
52 926	116 868	95 808	32 449	46	125 155	-	-	-	20 698	846	-
915 910	449 470	328 432	33 988	36 504	22 834	577 126	481 953	251 140	46 434	269 981	349 387
583 878	223 395	313 848	12 408	383	19 604	141 411	112 416	53 347	33 236	244 088	95 234
110 289	195 806	1 486	1 988	-	1 143	-	369 537	183 056	98	1 085	254 090
74 790	-	-	40	36 018	958	277	-	-	-	3 673	-
7 040	625	-	54 690	4 362	349	3 087	-	-	74 147	40 281	-
20	625	-	49 485	4 362	224	-	-	-	40 298	1 795	-
21 848	12 108	2 836	28 611	1 151	14 622	401 576	12 028	52 944	15 440	65 453	182
2 027	3 367	26	1 020	239	85	158	-	5 574	14 255	671	22
6 097	5 862	2 795	18 622	296	2 577	257 390	345	95	990	55 696	-
851	-	-	4 482	56	98	-	10	-	-	403	-
-	-	-	643	-	5	144 027	1	-	-	35	-
4 114	715	-	1 377	356	4 349	-	6	-	-	2 553	-
8 382	2 114	15	1 701	149	3 309	-	11 537	47 275	195	4 628	160
2 615 630	1 865 253	44 916	108 139	26 324	36 515	128 427	56 281	338 510	706 382	386 281	603 708
61 634	180 918	12 146	5 503	227	4 599	3	2 111	1 738	214	2 730	629
2 514 904	1 664 659	27 675	60 382	20 200	11 553	-	53 607	336 771	1 073	51 833	589 926
33 080	17 905	5 077	5 006	137	11 469	1 530	522	-	690 133	300 706	12 494
921	60	-	11 760	2	3 012	125 155	2	-	1	1 041	657
538	92	18	4 272	428	3 427	1 736	23	1	14 817	12 189	-
23 994	4 230	850	15 379	13 089	13 921	927	959	317	733	14 817	80
4 361	660	23	3 229	344	1 411	50	13	136	103	2 040	10
863	689	0	23 171	822	4 475	21	96	8	33	3 896	0
3 644 757	2 450 092	472 842	316 697	84 589	221 609	1 111 164	551 333	642 919	863 983	795 620	953 357

VIII 9a. Tuontikuljetukset tuontipaikoittain ja lähetysmaittain vuonna 1994
Importtransporter enligt införselorter och enligt avsändningsländer år 1994
Import transports by places of importation and by countries of consignment in 1994

Lähetysmaa Avsändningsland Country of consignment	Tuontipaikka Införselort Place of im- portation	Helsinki Helsing- fors	Porvoo Borgå	Hanko Hangö	Inkoo Ingå	Turku Åbo	Naantali Nåden- dal	Uusikau- punki Nystad	Pori Björne- borg
1 000 kg									
Eurooppa – Europa		4 268 429	8 783 666	335 477	1 056 990	1 243 940	2 965 185	969 685	2 092 295
AT	Itävalta – Österrike	28 066	–	15 334	–	4 554	9	60	7
BE	Belg. Lux.	208 501	29 321	14 722	8 729	47 192	2 287	36 845	29 244
BY	V-Venäjä – Vitryssl.	187	–	–	–	–	–	–	–
CH	Sveitsi – Schweiz	26 852	1	2 667	–	3 690	35	48	63
CZ	Tshekinmaa – Tjeckien	32 778	–	1 665	–	7 138	1	161	1
DE	Saksa – Tyskland	467 176	216 267	211 152	2 898	113 703	34 531	137 593	167 071
DK	Tanska – Danmark	98 049	504 803	276	94 575	76 345	184 275	55 498	30 896
EE	Viro – Estland	127 564	245 914	4	30 215	34 033	50 446	3 613	41 520
ES	Espanja – Spanien	103 633	1	550	8 883	14 945	25 239	14 090	5 682
FR	Ranska – Frankrike	212 407	49 698	33 516	–	32 869	15 203	3 083	1 534
GB	Iso-Brit. – Storbrit.	266 201	2 531 037	7 952	56 867	54 596	9 960	28 088	145 504
GR	Kreikka – Grekland	9 220	–	1	2 500	499	–	6	30
HU	Unkari – Ungern	16 002	–	476	–	955	13	496	51
IE	Irlanti – Irland	6 772	–	8	–	2 252	544	85	–
IS	Islanti – Island	4 301	–	261	–	8 441	8 528	–	1
IT	Italia – Italien	127 614	–	15 233	–	23 388	2 433	1 913	3
LT	Liettua – Litauen	16 283	42 956	–	–	19	41 182	1 041	–
LV	Latvia – Lettland	51 837	101 069	–	–	31 626	36 217	–	547
NL	Alankomaat – Nederl.	292 846	244 085	23 050	–	65 042	88 231	72 474	36 705
NO	Norja – Norge	69 575	3 711 150	1 413	35 837	108 786	939 008	52 446	253 868
PL	Puola – Polen	1 575 255	–	–	278 628	40 085	427 926	369	882 234
PT	Portugali – Portugal	24 640	15 818	148	–	583	22	148	55
RU	Venäjä – Ryssland	243 305	969 997	36	404 536	128 699	999 359	279 717	487 535
SE	Ruotsi – Sverige	228 096	93 516	4 743	126 742	438 248	99 692	256 773	8 150
SK	Slovakia – Slovakien	9 522	–	1 121	–	1 612	13	–	1
TR	Turkki – Turkiet	11 856	28 033	52	6 581	1 581	6	112	1 572
UA	Ukraina	86	–	–	–	–	–	25 000	–
Afrikka – Afrika		47 667	123 013	344	–	18 818	4 600	21	383 041
AO	Angola	–	39 476	–	–	–	–	–	–
DZ	Algeria – Algeriet	–	83 537	–	–	–	–	–	–
MA	Marokko – Marocko	29 822	–	–	–	45	–	–	–
ZA	Et.-Afr. tas – S.afr.r.	5 111	–	301	–	18 638	–	18	382 729
Aasia – Asien		196 865	125 855	24 484	–	18 490	877	1 084	222 281
AE	Arabiemiir. – Arabemir.	111	80 734	–	–	16	–	1	–
CN	Kiina – Kina	27 426	–	61	–	4 787	734	152	588
ID	Indonesia – Indones.	39 910	–	23	–	112	4	5	114 471
IL	Israel	12 655	–	8	–	993	6	160	3 423
JP	Japani – Japan	20 696	–	23 857	–	5 530	53	424	1 375
KZ	Kazahstan – Kazachst.	–	–	–	–	–	–	–	94 322
OM	Oman	–	45 121	–	–	–	–	–	–
TH	Thaimaa – Thailand	28 506	–	11	–	1 396	18	66	12
TM	Turkmenia – Turkmen.	–	–	–	–	–	–	–	–
UZ	Uzbekistan	13	–	–	–	–	–	–	–
Amerikka – Amerika		250 664	8 157	787	225 592	75 650	147 842	17 692	52 529
CA	Kanada – Canada	12 802	2 500	131	–	23 567	30 048	13	1 403
US	USA	79 722	5 656	472	62 134	23 332	92 340	4 849	8 155
AR	Argentiina – Argent.	2 806	–	–	–	167	24 213	303	5
BR	Brasilia – Brasilien	40 491	–	37	35 496	1 721	–	10	19 149
CL	Chile	2 427	–	–	–	453	55	203	23 816
CO	Kolumbia – Colombia	23 934	–	–	127 962	2 775	21	1 249	–
Oseania – Oceanien		5 410	–	20	–	397	2	66	228 989
AU	Australia – Austral.	3 208	–	18	–	67	–	–	215 538
PG	Papua-Guinea	104	–	–	–	–	–	–	13 451
Koko tuonti – Totalimport – Total imports		4 769 035	9 040 690	361 111	1 282 582	1 357 294	3 118 506	988 547	2 979 133

Rauma Raumo	Kotka	Hamina Fredriks- hamn	Lappeen- ranta Villman- strand	Vainik- kala	Imatra	Niirala	Vaasa Vasa	Kokkola Karleby	Oulu Uleå- borg	Raahe Brahe- stad	Tornio Torneå
1 000 kg											
858 748	1 184 208	351 028	219 650	3 411 106	4 185 498	2 069 067	727 744	511 348	543 997	3 749 776	435 427
1 129	346	-	-	-	-	-	-	-	1	-	98
27 707	28 781	40 701	-	3	-	-	16 854	56 135	181	9 350	33 019
-	5	-	-	40 705	26 258	23	-	-	-	-	-
156	92	-	-	70	-	-	5	-	1	7 678	30
1 064	378	-	-	-	-	69	-	-	-	-	197
85 728	117 164	97 482	7 216	167	-	-	16 097	50 234	7 752	10 484	8 490
4 382	163 337	49	35 619	-	-	-	89 537	1 418	43 029	-	1 938
54 397	55 713	1 317	1 970	73 794	53 735	11 766	8 673	-	-	13 655	20 480
13 576	18 357	7 030	-	1	-	-	2 785	22 113	4 871	1 019	2 276
11 632	21 373	22 812	1	-	-	-	1 892	17	843	3 962	36 407
345 673	277 411	58 747	3 222	702	-	-	1 216	2 066	83 463	3 015	14 243
-	70	-	-	-	-	-	1	-	-	41	22 546
2	128	-	-	1 428	-	-	-	-	175	-	-
23	2 044	9	-	-	-	-	10	52 982	-	-	-
-	27	-	-	-	-	-	982	-	-	-	-
2 392	11 335	523	-	-	16	-	9	-	-	1 586	196
-	1 756	-	-	2 812	-	38 120	7 120	3 052	-	9 085	-
-	31 196	-	-	79 092	16 304	7 929	43 367	16 671	6 702	5 696	5 817
24 487	28 285	52 374	65 143	203	-	-	15 877	24 227	87 022	22 106	19 935
9 219	3 358	9 239	-	-	-	-	30 788	16 125	188 582	70 097	46 026
59 496	70 466	24 851	28 566	1 795	-	-	363 298	30 294	-	625 546	8 112
114 195	535	-	-	-	-	-	-	-	-	-	-
88 726	346 426	33 650	53 453	3 166 705	4 088 221	2 011 160	52 299	23 213	112 580	834 939	5 397
13 975	4 684	2 245	24 459	55	1	-	76 932	212 800	8 796	2 131 518	210 219
-	32	-	-	-	-	-	-	-	-	-	-
62	758	-	-	-	-	-	-	-	-	-	-
-	-	-	-	41 898	962	-	-	-	-	-	-
204	505	-	-	-	-	-	-	-	-	7 686	-
-	-	-	-	-	-	-	-	-	-	-	-
-	-	-	-	-	-	-	-	-	-	-	-
84	407	-	-	-	-	-	-	-	-	-	-
1 190	10 788	6 859	-	246 318	50	167	25	6 582	3 680	62	10
-	-	-	-	-	-	-	-	-	-	-	-
163	3 338	-	-	212	-	120	-	-	518	2	-
9	14	-	-	-	-	-	-	-	-	-	-
104	1 415	-	-	-	-	-	-	-	-	-	-
191	1 435	20	-	8 281	50	-	-	-	-	60	10
-	-	-	-	170 608	-	-	-	-	-	-	-
-	-	-	-	-	-	-	-	-	-	-	-
101	908	-	-	-	-	-	-	-	2	-	-
-	-	6 839	-	59 252	-	-	-	-	3 159	-	-
-	-	-	-	4 208	-	47	-	-	-	-	-
169 933	171 254	72 912	1 704	2	-	-	288	56 335	26 941	487 917	377
3 769	269	19 695	-	-	-	-	-	36 470	-	132 680	20
160 647	168 841	17 076	1 704	2	-	-	-	5 437	26 941	355 237	28
-	410	12 547	-	-	-	-	32	-	-	-	23
6	1 735	18 505	-	-	-	-	-	3	-	-	30
5 487	-	5 090	-	-	-	-	39	-	-	-	151
-	-	-	-	-	-	-	91	-	-	-	24
15 291	399	-	-	-	-	-	-	4 025	-	275	-
10 187	394	-	-	-	-	-	-	4 025	-	275	-
5 080	-	-	-	-	-	-	-	-	-	-	-
1 045 367	1 367 154	430 800	221 354	3 657 426	4 185 549	2 069 234	728 057	578 289	574 618	4 245 716	435 814

VIII 9b. Vientikuljetukset vientipaikoittain ja määrämaittain vuonna 1994

Exporttransporter enligt utförelserter och enligt bestämmelseländer år 1994

Export transports by places of exportation and by countries of destination in 1994

Määrämaa Bestämmelseland Country of destination	Vientipaikka Utförelseort Place of exportation	Helsinki Helsingfors	Porvoo Borgå	Hanko Hangö	Turku Åbo	Naantali Nådendal	Uusikaupunki Nystad	Pori Björneborg	Rauma Raumo
		1 000 kg							
Eurooppa – Europa		2 670 092	3 093 739	911 049	1 310 788	674 806	711 394	851 065	1 844 838
AT	Itävalta – Österrike	59 304	–	47 563	8 006	21	504	236	16 175
BE	Belg. Lux.	89 271	227 818	12 025	7 940	52 293	6 159	14 599	83 802
CH	Sveitsi – Schweiz	56 614	1	103 430	12 273	7 104	1 139	2 570	53 797
CZ	Tshekinmaa – Tjeckien	19 486	–	1 994	1 292	104	156	20	19 035
DE	Saksa – Tyskland	605 859	191 640	392 296	172 402	41 487	14 762	101 589	494 594
DK	Tanska – Danmark	126 238	37 247	11 476	122 407	29 025	67 491	119 045	5 898
EE	Viro – Estland	175 290	244 342	241	155	76	24 460	1 879	116
ES	Espanja – Spanien	52 787	1 364	30 589	32 462	5 692	3 191	13 038	207 412
FR	Ranska – Frankrike	141 582	50 788	66 209	49 850	332	3 746	143 985	181 349
GB	Iso-Brit. – Storbrit.	336 523	115 379	69 698	124 393	13 368	43 802	162 742	383 136
GR	Kreikka – Grekland	30 620	–	183	1 950	1 456	24 020	7 589	2 148
HU	Unkari – Ungern	20 267	–	837	1 217	38	177	–	31 477
IE	Irlanti – Irland	15 952	–	5 084	2 689	64	7	27 602	69 148
IT	Italia – Italien	135 813	3 414	86 269	28 124	57 392	5 268	4 579	95 142
LT	Liettua – Litauen	23 663	1	30	3	10 060	–	–	10 499
LV	Latvia – Lettland	27 613	19 926	–	60	133 869	–	–	10
NL	Alankomaat – Nederl.	147 746	263 492	73 798	52 755	9 568	29 863	187 484	111 509
NO	Norja – Norge	53 629	25 724	678	105 964	34 664	112 604	18 568	77
PL	Puola – Polen	147 319	419 848	2	5 800	101 983	1 229	–	5 426
PT	Portugali – Portugal	36 862	–	4 097	1 590	7	127	1 902	13 745
RU	Venäjä – Ryssland	5 650	179	19	186	23	28	226	18
SE	Ruotsi – Sverige	322 752	1 492 540	299	569 830	160 911	372 178	31 475	2 479
SK	Slovakia – Slovakien	8 418	–	31	167	–	20	–	17 248
TR	Turkki – Turkiet	12 872	–	2 538	5 847	9 212	237	11 387	19 461
UA	Ukraina	1 451	–	2	10	–	–	327	32
Afriikka – Afrika		60 882	500	1 027	19 232	19 715	108 783	47 369	38 488
DZ	Algeria – Algeriet	566	–	–	5	–	–	20 411	269
EG	Egypti – Egypten	6 736	–	991	385	4 876	–	10 447	13 649
KE	Kenia – Kenya	5 034	–	–	2	–	48 000	359	–
MA	Marokko – Marocko	3 993	500	–	959	–	–	701	18 332
NG	Nigeria	5 656	–	–	–	–	41 305	314	–
TN	Tunisia – Tunisien	2 731	–	3	4	10 718	–	10 633	514
ZA	Et.-Afr.tas – S.afr.r	18 755	–	11	13 797	14	3	2 521	3 678
Aasia – Asien		500 581	222 927	23 279	49 244	142 564	146 449	196 077	223 442
CN	Kiina – Kina	43 365	–	13 912	4 891	5	90 847	22 267	10 326
HK	Hongkong	52 774	–	1 598	1 877	21	178	8 091	4 854
ID	Indonesia – Indones.	31 321	–	745	236	3	18 006	6 860	828
IL	Israel	4 605	–	1	201	26 975	9	65 981	20
IN	Intia – Indien	13 357	–	820	1 525	29	8	2 034	15 296
IR	Iran	2 216	–	16	8	–	3	5 892	4 973
JP	Japani – Japan	73 715	–	2 532	3 702	35 874	112	40 496	151 199
KR	Korean tas – R.Korea	37 457	–	292	2 830	17	33	3 945	4 115
MY	Malesia – Malaysia	35 520	2 717	191	1 270	21	30 986	9 087	3 568
SA	Saudi-Arab. – Saudiar.	19 749	–	–	8 809	69 911	536	435	4 049
SG	Singapore	28 791	220 210	959	1 236	1 933	51	3 574	3 852
TH	Thaimaa – Thailand	25 250	–	1 539	3 026	3	4 192	5 349	3 606
TW	Taiwan	45 723	–	571	17 509	6	24	13 930	5 959
Amerikka – Amerika		331 183	153 835	24 213	5 921	217 543	11 411	158 142	668 028
CA	Kanada – Canada	37 274	5 518	2 191	1 957	32	181	131 289	12 829
US	USA	145 958	148 316	2 235	2 727	194 736	11 078	13 086	604 807
MX	Meksiko – Mexico	32 238	–	161	101	28	–	11	3 830
AR	Argentiina – Argent.	42 763	–	9 802	170	1	11	2 217	11 544
BR	Brasilia – Brasilien	15 048	–	73	184	11 015	–	510	28 613
VE	Venezuela	10 024	–	–	54	11 724	–	798	3 326
Oseania – Oceanien		53 106	78	48 413	1 415	43	854	9 215	44 417
AU	Australia – Austral.	40 049	78	45 567	1 298	43	845	8 958	35 473
	Koko vienti – Totalexport – Total exports	3 615 843	3 471 079	1 007 981	1 386 601	1 054 672	978 891	1 261 869	2 819 214

Kotka	Hamina Fredriks- hamn	Loviisa Lovisa	Vainik- kala	Niirala	Vaasa Vasa	Kokkola Karleby	Pietar- saari Jakob- stad	Oulu Uleå- borg	Raahe Brahe- stad	Tornio Torneå	Kemi
1 000 kg											
2 363 325	1 922 044	286 683	179 354	81 340	92 810	897 194	538 910	606 226	679 817	755 173	824 787
69 547	655	-	200	-	18	69	5 891	3 497	99	1 473	12 360
10 462	152 774	10 508	-	-	51	52 182	2 351	77 261	39 915	44	80 356
40 291	-	1 965	-	-	7	2 151	3 806	8 715	8 720	12 438	39 651
3 489	-	-	-	-	2	-	830	1 515	70	31	2 788
554 887	325 413	12 139	34	-	289	10 018	325 275	72 624	110 677	14 002	132 707
146 282	48 762	5 893	-	-	1 598	71 192	13 765	30 195	108 019	88 246	53
51	41	13 077	1 520	30	-	-	-	-	755	3	19
228 921	139 691	1 440	-	-	33	95	78	22 608	33 494	20 452	65 534
212 107	278 616	35 686	-	-	1 393	4 513	73 688	35 144	39 764	16 144	146 096
420 379	622 453	70 884	106	-	10 113	72 108	69 236	199 900	53 294	52	207 473
110 338	-	27 627	-	-	10	22 874	5 318	4 952	62	276	30 723
13 057	-	-	27	-	-	-	-	20	2 271	-	11 492
8 414	484	19 299	-	-	14	45	6	-	12 705	-	356
224 478	18 394	53	4	-	-	7 634	11 102	56 930	76 880	94 124	37 450
-	-	5 269	1 529	-	6	-	-	-	-	-	-
1	1	5 311	61	-	12	-	3	-	-	-	-
84 472	327 544	37 208	-	-	25	226 251	11 107	17 272	68 620	109 792	44 879
56 487	-	14 300	-	-	29 949	252 661	2 260	1 052	24 582	36 411	4
49 844	-	-	477	55	397	1 801	-	94	22 884	475	189
7 964	2 660	-	-	-	365	7	12	29 834	31 472	8	6 348
34	26	27	134 808	69 574	1	25	53	3	318	264	19
51 454	4 487	11 666	16	-	48 228	156 944	13 310	40 143	28 485	359 982	-
1 799	-	-	-	-	-	-	-	1 219	1 271	-	2 141
48 559	-	13 155	50	-	299	14 602	18	-	4 324	707	983
-	-	-	26 541	328	-	-	-	-	-	-	2
84 451	92 282	46 851	32	-	-	93 579	7 888	4 665	2 038	-	37 606
204	-	9 191	-	-	-	3 645	1 335	4 665	-	-	3 852
21 062	41 987	35 654	-	-	-	87 045	6 017	-	-	-	9 185
737	283	-	-	-	-	-	-	-	96	-	-
13 546	-	-	-	-	-	-	525	-	1 329	-	8 614
3 229	4 328	-	-	-	-	-	-	-	-	-	-
14 462	6 318	2 006	26	-	-	2 882	-	-	96	-	15 616
13 199	31 552	-	-	-	-	7	10	-	8	-	-
924 759	110 262	103 163	136 628	3 249	870	81 031	2 590	30 782	45 650	19 922	67 353
37 203	-	280	42	-	-	13 035	-	-	-	-	7 063
85 665	-	-	393	-	-	-	-	6 500	-	94	3 213
13 886	-	-	-	-	-	591	-	1 825	319	7	-
60 165	18 436	17 596	-	-	-	342	254	-	24	2	21 531
25 651	-	-	-	-	-	-	-	-	12 769	708	2 391
66 025	-	-	12 844	2 900	-	190	-	-	192	-	-
270 778	-	-	60 155	-	2	60 918	1 602	8 513	-	7 021	13 020
88 734	-	-	29 244	-	-	-	214	607	4 847	12 023	2 067
58 142	54	-	-	-	-	-	-	2 919	292	28	3 618
24 378	66 390	60 407	-	-	2	5 954	-	71	9 427	-	787
24 278	144	-	-	-	866	-	-	3 264	7 326	9	5 864
15 475	-	-	-	-	-	-	-	2 136	1 862	31	1 330
76 108	-	-	195	-	-	-	519	4 080	-	-	4 570
122 576	318 936	36 145	683	-	127 929	39 358	437	1 246	136 423	20 525	23 612
18 675	3 385	-	-	-	10	66	53	-	2 952	3 502	4 009
30 795	311 371	24 422	683	-	125 046	25 952	169	1 246	132 421	14 511	18 679
4 198	-	-	-	-	-	-	-	-	118	-	-
14 899	-	-	-	-	-	-	-	-	-	451	-
37 862	-	-	-	-	-	-	-	-	-	163	-
5 669	-	11 723	-	-	-	5 012	-	-	39	356	-
149 646	6 569	-	-	-	-	3	1 508	-	55	-	-
144 383	6 514	-	-	-	-	3	1 508	-	55	-	-
3 644 757	2 450 092	472 842	316 697	84 589	221 609	1 111 164	551 333	642 919	863 983	795 620	953 357

VIII 10. Autokuljetukset kuljetuksen kansallisuuden mukaan vuonna 1994

Biltransporter enligt transportens nationalitet år 1994

Lorry transports by nationality of transport in 1994

a) Tuonti – Import – Imports:

Autokuljetukset – Biltransporter – Lorry transports				
Kuljetuksen kansallisuus Transportens nationalitet Nationality of transports	Merikuljetukset Sjötransporter Sea transports	Maakuljetukset Landsvägstransporter Road transports	Yhteensä Summa Total	
	1 000 kg			
AT	Itävalta – Österrike	11 604	178	11 782
BE	Belg. Lux.	3 985	7	3 992
BG	Bulgaria – Bulgarien	116	6 040	6 156
BY	V-Venäjä – Vitrysl.	5	384	388
CH	Sveitsi – Schweiz	1 130	1	1 131
CZ	Tshekinmaa – Tjeckien	7 124	4 009	11 133
DE	Saksa – Tyskland	107 766	201	107 968
DK	Tanska – Danmark	118 917	245	119 162
EE	Viro – Estland	52 152	45 285	97 438
ES	Espanja – Spanien	9 368	7	9 375
FI	Suomi – Finland	1 505 161	1 138 631	2 643 792
FR	Ranska – Frankrike	4 847	2	4 850
GB	Iso-Brit. – Storbrit.	34 759	80	34 838
HU	Unkari – Ungern	895	15 515	16 410
IT	Italia – Italien	3 048	24	3 072
LT	Liettua – Litauen	476	2 042	2 518
LV	Latvia – Lettland	1 041	3 799	4 840
NL	Alankomaat – Nederl.	225 866	293	226 159
NO	Norja – Norge	26 286	7 662	33 947
PL	Puola – Polen	3 968	711	4 679
RO	Romania – Rumänien	175	1 528	1 703
RU	Venäjä – Ryssland	1 384	140 746	142 130
SE	Ruotsi – Sverige	266 551	34 639	301 191
SI	Slovenia – Slovenien	169	80	249
SK	Slovakia – Slovakien	703	1 097	1 799
TR	Turkki – Turkiet	304	–	304
Koko tuonti – Totalimport – Total imports		2 388 427	1 403 291	3 791 718

b) Vienti – Export – Exports:

Autokuljetukset – Biltransporter – Lorry transports				
Kuljetuksen kansallisuus Transportens nationalitet Nationality of transports	Merikuljetukset Sjötransporter Sea transports	Maakuljetukset Landsvägstransporter Road transports	Yhteensä Summa Total	
	1 000 kg			
AT	Itävalta – Österrike	12 825	135	12 960
BE	Belg. Lux.	5 843	20	5 862
BG	Bulgaria – Bulgarien	76	7 335	7 411
CH	Sveitsi – Schweiz	8 561	18	8 579
CZ	Tshekinmaa – Tjeckien	8 171	9 410	17 581
DE	Saksa – Tyskland	146 688	498	147 187
DK	Tanska – Danmark	145 273	874	146 147
EE	Viro – Estland	82 704	37 462	120 167
ES	Espanja – Spanien	10 972	–	10 972
FI	Suomi – Finland	1 931 164	1 086 845	3 018 010
FR	Ranska – Frankrike	2 819	13	2 831
GB	Iso-Brit. – Storbrit.	45 701	168	45 869
GR	Kreikka – Grekland	99	326	425
HU	Unkari – Ungern	1 205	39 676	40 881
IT	Italia – Italien	1 692	15	1 707
LT	Liettua – Litauen	1 103	3 594	4 697
LV	Latvia – Lettland	2 580	8 912	11 492
NL	Alankomaat – Nederl.	283 235	1 195	284 430
NO	Norja – Norge	28 523	4 235	32 758
PL	Puola – Polen	6 570	12 323	18 893
RO	Romania – Rumänien	20	254	274
RU	Venäjä – Ryssland	1 388	159 118	160 506
SE	Ruotsi – Sverige	307 326	119 100	426 426
SK	Slovakia – Slovakien	596	6 446	7 042
TR	Turkki – Turkiet	886	92	977
UA	Ukraina	10	441	451
Koko vienti – Totalexport – Total exports		3 036 332	1 498 815	4 535 148

VIII 11a. Autokuljetukset; tuonti lähetysmaittain kuljetuksen kansallisuuden mukaan vuonna 1994
Biltransporter; importen enligt avsändningsländer och enligt transportens nationalitet år 1994
Lorry transports; imports by countries of consignment and by nationality of transports in 1994

Lähetysmaa Avsändningsland Country of consignment	Koko tuonti Totalimport Total imports	Kansallisuus – Nationalitet – Nationality				
		FI Suomi Finland		Lähetysmaa Avsändningsland Country of consignment		
		1 000 kg	1 000 kg	%	1 000 kg	%
AT	Itävalta – Österrike	31 227	23 263	74,5	2 229	7,1
BE	Belg. Lux.	58 908	35 224	59,8	1 551	2,6
BG	Bulgaria – Bulgarien	6 410	165	2,6	6 100	95,2
CH	Sveitsi – Schweiz	24 466	14 799	60,5	362	1,5
CZ	Tshekinmaa – Tjeckien	18 936	7 852	41,5	9 874	52,1
DE	Saksa – Tyskland	391 691	229 042	58,5	70 239	17,9
DK	Tanska – Danmark	141 632	58 207	41,1	75 824	53,5
EE	Viro – Estland	147 549	48 931	33,2	91 239	61,8
ES	Espanja – Spanien	66 141	41 247	62,4	9 056	13,7
FR	Ranska – Frankrike	98 367	65 515	66,6	4 292	4,4
GB	Iso-Brit. – Storbrit.	77 005	26 401	34,3	31 666	41,1
HU	Unkari – Ungern	27 886	11 090	39,8	15 921	57,1
IE	Irlanti – Irland	3 518	1 089	31,0	143	4,1
IT	Italia – Italien	105 677	67 853	64,2	2 920	2,8
LT	Liettua – Litauen	5 847	1 761	30,1	2 333	39,9
LV	Latvia – Lettland	9 283	2 687	28,9	4 635	49,9
NL	Alankomaat – Nederl.	147 510	77 415	52,5	56 578	38,4
NO	Norja – Norge	194 123	156 052	80,4	33 072	17,0
PL	Puola – Polen	29 663	19 838	66,9	3 807	12,8
PT	Portugali – Portugal	6 256	4 272	68,3	112	1,8
RU	Venäjä – Ryssland	1 132 057	990 269	87,5	139 370	12,3
SE	Ruotsi – Sverige	960 927	671 760	69,9	260 150	27,1
US	USA	5 103	3 803	74,5	21	0,4
CR	Costa Rica	11 018	10 456	94,9	–	–
PA	Panama	42 642	42 215	99,0	–	–
CO	Kolumbia – Colombia	6 111	6 002	98,2	–	–
EC	Ecuador	10 872	10 428	95,9	–	–
	Koko tuonti – Totalimport – Total imports	3 791 718	2 643 792	69,7	825 986	21,8

VIII 11b. Autokuljetukset; vienti määrämaittain kuljetuksen kansallisuuden mukaan vuonna 1994
Biltransporter; exporten enligt bestämmelseländer och enligt transportens nationalitet år 1994
Lorry transports; exports by countries of destination and by nationality of transports in 1994

Määrämaa Bestämmelseland Country of destination	Koko vienti Totalexport Total exports	Kansallisuus – Nationalitet – Nationality				
		FI Suomi Finland		Määrämaa Bestämmelseland Country of destination		
		1 000 kg	1 000 kg	%	1 000 kg	%
AT	Itävalta – Österrike	48 126	35 219	73,2	1 940	4,0
BE	Belg. Lux.	49 667	31 682	63,8	2 551	5,1
BG	Bulgaria – Bulgarien	7 135	738	10,3	6 188	86,7
CH	Sveitsi – Schweiz	51 094	35 194	68,9	4 127	8,1
CZ	Tshekinmaa – Tjeckien	28 084	9 656	34,4	15 651	55,7
DE	Saksa – Tyskland	607 280	357 512	58,9	112 583	18,5
DK	Tanska – Danmark	216 971	107 002	49,3	96 346	44,4
EE	Viro – Estland	216 787	105 197	48,5	95 855	44,2
ES	Espanja – Spanien	48 504	31 240	64,4	10 139	20,9
FR	Ranska – Frankrike	113 882	79 429	69,7	2 358	2,1
GB	Iso-Brit. – Storbrit.	105 060	39 601	37,7	40 699	38,7
HU	Unkari – Ungern	52 700	11 625	22,1	39 294	74,6
IE	Irlanti – Irland	7 784	4 278	55,0	7	0,1
IT	Italia – Italien	115 089	76 976	66,9	1 519	1,3
LT	Liettua – Litauen	24 575	13 218	53,8	4 277	17,4
LV	Latvia – Lettland	38 878	20 309	52,2	10 245	26,4
NL	Alankomaat – Nederl.	103 291	45 847	44,4	46 063	44,6
NO	Norja – Norge	410 409	368 281	89,7	29 513	7,2
PL	Puola – Polen	71 351	39 536	55,4	15 699	22,0
PT	Portugali – Portugal	6 342	5 504	86,8	28	0,4
RU	Venäjä – Ryssland	605 980	446 073	73,6	153 880	25,4
SE	Ruotsi – Sverige	1 541 148	1 116 193	72,4	381 189	24,7
SK	Slovakia – Slovakien	12 879	3 782	29,4	6 540	50,8
UA	Ukraina	7 718	5 762	74,7	358	4,6
US	USA	6 541	4 824	73,8	13	0,2
	Koko vienti – Totalexport – Total exports	4 535 148	3 018 010	66,5	1 078 970	23,8

VIII 12a. Konttikuljetukset; tuonti tuontipaikoittain vuonna 1994
Containertransporter; importen enligt införselorter år 1994
Container transports; imports by places of importation in 1994

Tuontipaikka Införselort Place of importation	Merikuljetukset - Sjötransport - Sea transport					Muut kuljetukset - Annan transport - Other transport		Kuljetukset Yhteensä Transport- terna sam- manlagt Transports total
	Laiva Båt Ship	Auto Bil Lorry	Perävaunu Släpvagn Trailer	Juna Tåg Train	Yhteensä Summa Total	Maantie Landsväg Road	Rautatie Järnväg Rail	
	1 000 kg							
Helsinki - Helsingfors	946 127	2 229	3 060	-	951 415	-	-	951 415
Hanko - Hangö	5 994	14	96	1 253	7 356	-	-	7 356
Porvoo - Borgå	1 666	-	-	-	1 666	-	-	1 666
Turku - Åbo	84 688	3 901	262	191	89 042	-	-	89 042
Naantali - Nådendal	0	49	144	-	193	-	-	193
Uusikaupunki - Nystad	125	198	34	-	356	-	-	356
Pori - Björneborg	36 361	-	32	-	36 393	-	-	36 393
Rauma - Raumo	59 428	2	26	-	59 456	-	-	59 456
Kotka	73 331	3	18	-	73 352	-	-	73 352
Hamina - Fredrikshamn	46 326	-	17	-	46 343	-	-	46 343
Vaalimaa	-	-	-	-	-	1 867	-	1 867
Vainikkala	-	-	-	-	-	-	8 840	8 840
Nuijamaa	-	-	-	-	-	117	-	117
Kokkola - Karleby	2 744	-	-	-	2 744	-	-	2 744
Raahe - Brahestad	16 066	-	-	-	16 066	-	-	16 066
Oulu - Uleåborg	1 399	-	-	-	1 399	-	-	1 399
Tornio - Torneå	7 035	-	-	-	7 035	447	12 275	19 758
Kemi	11 505	-	-	-	11 505	-	-	11 505
Koko tuonti - Totalimport - Total imports	1 305 289	6 436	3 688	1 444	1 316 858	2 456	21 116	1 340 429

VIII 12b. Konttikuljetukset; vienti vientipaikoittain vuonna 1994
Containertransporter; exporten enligt utförselorter år 1994
Container transports; exports by places of exportation in 1994

Vientipaikka Utförselort Place of exportation	Merikuljetukset - Sjötransport - Sea transport					Muut kuljetukset - Annan transport - Other transport		Kuljetukset Yhteensä Transport- terna sam- manlagt Transports total
	Laiva Båt Ship	Auto Bil Lorry	Perävaunu Släpvagn Trailer	Juna Tåg Train	Yhteensä Summa Total	Maantie Landsväg Road	Rautatie Järnväg Rail	
	1 000 kg							
Helsinki - Helsingfors	1 254 401	18 358	8 781	-	1 281 540	-	-	1 281 540
Porvoo - Borgå	58 228	-	-	-	58 228	-	-	58 228
Hanko - Hangö	75 006	1 575	154	448	77 182	-	-	77 182
Turku - Åbo	42 479	5 590	2 327	24	50 420	-	-	50 420
Pori - Björneborg	127 340	1	-	-	127 341	-	-	127 341
Rauma - Raumo	261 516	-	24	-	261 540	-	-	261 540
Kotka	583 524	59	-	-	583 583	-	-	583 583
Hamina - Fredrikshamn	71 212	-	-	-	71 212	-	-	71 212
Vaalimaa	-	-	-	-	-	1 887	-	1 887
Vainikkala	-	-	-	-	-	-	62 354	62 354
Nuijamaa	-	-	-	-	-	759	-	759
Pietarsaari - Jakobstad	1 941	-	-	-	1 941	-	-	1 941
Oulu - Uleåborg	1 974	-	-	-	1 974	-	-	1 974
Raahe - Brahestad	6 996	-	-	-	6 996	-	-	6 996
Tornio - Torneå	1 740	-	-	-	1 740	1 057	611	3 408
Kemi	17 091	-	-	-	17 091	-	-	17 091
Koko vienti - Totalexport - Total exports	2 503 747	25 945	11 285	486	2 541 463	3 791	62 969	2 608 223

VIII 13a. Konttikuljetukset; tuonti SITC-tavaruokituksen mukaan vuonna 1994
 Containertransporter; importen enligt SITC-varuklassificeringen år 1994
 Container transports; imports by SITC-classification in 1994

SITC	1 000 kg	Osuus ¹⁾ Andel Share %	SITC	1 000 kg	Osuus ¹⁾ Andel Share %		
0 + 1	Elintarvikkeet	358 481	26,4	335	Muut kivennäisöljytuotteet	5 941	1,9
2 + 4	Raaka-aineet	190 124	1,2	51	Orgaaniset kemialliset aineet	53 556	6,6
24	Puutavara	13 823	0,2	52	Epäorgaaniset kemialliset aineet	71 256	4,6
27	Kivennäisaineet, valmistamattomat	61 968	1,7	531	Synteettiset orgaaniset väriaineet	11 185	63,1
28	Malmi ja metalliromu	25 717	0,5	533	Pigmentit, värit, lakat yms.	8 256	15,7
3	Poltto- ja voiteluaineet	14 107	0,1	554	Saippuat, puhdistus- ja kiillotusaineet	22 432	42,8
33	Kivennäisöljyt ja kivennäisöljytuotteet	12 348	0,1	571	Eteenipolymeerit alkumuodossa	63 399	41,7
5	Kemialliset aineet ja tuotteet	478 680	12,3	572	Styreenipolymeerit alkumuodossa	12 477	40,7
6	Valmistetut tavarat valmistusaineittain	205 173	8,1	574	Polyasetaalit ym. alkumuodossa	13 542	38,6
7	Koneet, laitteet ja kuljetusvälineet	48 145	8,5	575	Muut muovit alkumuodossa	64 068	42,9
8 + 9	Erinäiset tavarat	45 719	22,6	582	Laatat, levyt, kalvot yms. muovia	7 307	15,7
	Koko tuonti – Totalimport – Total im- ports	1 340 429	2,7	59	Erinäiset kemialliset tuotteet	143 113	36,3
011	Naudanliha, tuore, jäädytetty, jäädytetty	2 819	61,2	625	Ulko- ja sisärenkaat, kumia	11 580	38,4
034	Kala, tuore, jäädytetty tai jäädytetty	2 680	18,3	641	Paperi ja pahvi	10 588	4,8
037	Kala-, äyriäis- yms. valmisteet	10 592	45,8	642	Paperi- ja pahvituotteet	9 170	18,3
042	Riisi	11 229	30,9	651	Tekstiililangat	4 598	19,8
048	Vilja- ja jauhovalmisteet yms.	7 182	28,5	657	Erikoiskudemat yms.	4 070	24,3
054	Kasvikset, tuoreet tai kuivatut	8 376	7,4	662	Keraamiset ja tulenkestävät rakennus- tarvikkeet	55 373	52,4
056	Kasvisvalmisteet ja -säilykkeet	20 597	78,4	664	Lasi	21 200	34,2
057	Hedelmät, tuoreet tai kuivatut, pähkinät	87 968	21,4	665	Lasitavarat	4 501	21,4
058	Hedelmäsäilykkeet ja muut hedelmäval- misteet	30 984	60,2	671	Harkkorauta, peilirauta, ferroseokset yms.	6 044	3,7
059	Hedelmä- ja kasvimehut	36 083	80,6	678	Rauta- ja teräslanka	4 698	27,1
071	Kahvi	74 776	92,6	68	Muut metallit	10 540	6,3
072	Kaakao	5 861	57,1	691	Metallirakenteet ja niiden osat	3 977	19,8
073	Suklaa ja suklaatuotteet	2 052	23,9	693	Vaijeri, köysi, verkko yms., metallia	3 687	25,9
08	Rehuaineet	13 739	7,4	694	Naulat, ruuvit, pultit, mutterit yms.	4 300	21,2
098	Muut ravintovalmisteet	5 220	16,7	775	Kotitalouskoneet ja -laitteet	1 693	5,8
112	Alkoholipitoiset juomat	24 624	63,8	776	Katodisädeputket, diodit, transistorit, yms.	7 243	47,3
121	Tupakka, valmistamaton	4 055	62,4	778	Muut sähkökoneet, -laitteet ja -tarvik- keet	5 618	18,3
222	Öljysiemenet, "pehmeiden" kasviöljyjen valmistukseen	5 206	3,9	784	Moottorijoneuvojen alustat ja osat	6 650	12,3
231	Luonnonkumi	7 354	72,9	786	Perävaunut ja muut kuljetusvälineet	4 428	18,9
232	Synteettinen ja regeneroitu kumi	12 393	41,3	82	Huonekalut	4 429	12,2
248	Sahattu ja höylätty puutavara	12 585	10,5	84	Vaatteet	10 395	31,1
25	Paperimassa	48 400	17,9	85	Jalkineet	5 858	46,2
				882	Valokuvaus- ja elokuvaustarvikkeet	1 987	23,4
				89	Muut valmiit tavarat	19 741	22,9
					Koko tuonti – Totalimport – Total im- ports	1 340 429	2,7

¹⁾ Osuus vastaavan tavaruokan koko tuontikuljetusten määrästä. – Andel av den motsvarande varuklassificeringens totala importtransport. –
 Share of total import transports of corresponding goods classification.

VIII 13b. Konttikuljetukset; vienti SITC-tavaraluokituksen mukaan vuonna 1994
Containertransporter; exporten enligt SITC-varuklassificeringen år 1994
Container transports; exports by SITC-classification in 1994

SITC	1 000 kg	Osuus ¹⁾ Andel Share %	SITC	1 000 kg	Osuus ¹⁾ Andel Share %
0 + 1	Elintarvikkeet	91 762	5,4	322 Kivihiilibriketit, ruskohiili ja turve	13 956 8,9
			43 Valmistetut eläin- ja kasviöljyt yms.	13 023	33,6
2 + 4	Raaka-aineet	206 807	2,6	51 Orgaaniset kemialliset aineet	22 539 7,0
24	Puutavara	21 199	0,5	52 Epäorgaaniset kemialliset aineet	54 831 8,1
25	Paperimassa	40 544	2,7	53 Väri- ja parkitusaineet	48 580 35,1
28	Malmit ja metalliromu	22 261	11,1	57 Muovit, valmistamattomat	201 969 47,4
			58 Muovit, valmistetut	8 166	8,6
3	Poltto- ja voiteluaineet	14 176	0,4	59 Erinäiset kemialliset tuotteet	31 999 16,5
			625 Ulko- ja sisärenkaat, kumia	7 414	29,2
5	Kemialliset aineet ja tuotteet	372 774	15,4	634 Viilu, vaneri, lastulevy yms.	20 009 3,3
			635 Muut puutuotteet	6 206	7,6
6	Valmistetut tavarat valmistusaineittain	1 782 580	12,5	641 Paperi ja pahvi	1 411 264 14,9
63	Puu- ja korkkituotteet, pl. huonekalut	26 216	3,8	642 Paperi- ja pahvituotteet	97 156 15,7
64	Paperi ja pahvi sekä tuotteet niistä	1 508 419	14,9	65 Tekstiilituotteet, pl. vaatteet	11 658 22,8
67	Rauta ja teräs	129 624	5,1	66 Kivennäisainetuotteet	40 599 13,4
			674 Pinnoitettua levyvalmisteita rautaa tai seostamatonta terästä	23 827	7,2
7	Koneet, laitteet ja kuljetusvälineet	103 936	15,4	675 Levyvalmisteet, seostettua terästä	96 348 22,7
			682 Kupari	28 827	22,4
8 + 9	Erinäiset tavarat	36 189	9,3	683 Nikkeli	8 031 63,6
			684 Alumiini	8 709	18,4
	Koko vienti – Totalexport – Total exports	2 608 223	8,3	69 Tuotteet epäjalosta metallista	11 047 5,9
012	Muu liha, tuore, jäädytetty tai jäädytetty	1 691	10,0	716 Sähkögeneraattorit ja -moottorit	10 445 21,6
022	Maito ja kerma	19 379	38,8	723 Maansiirto-, kaivuu- yms. koneet	6 486 22,5
023	Voi ja muut voiöljyt ja -rasvat	11 750	51,1	725 Paperiteollisuuskoneet	15 563 35,8
024	Juusto	11 049	40,1	728 Muut teollisuuden erikoiskoneet ja -laitteet	11 342 24,8
046	Vehnäjauho ja -ryynit	3 055	35,0	744 Nostamis- ja lastaamiskoneet ja -laitteet, trukit	15 934 22,7
048	Vilja- ja jauhovalmisteet yms.	4 809	6,0	752 ATK-laitteet	5 866 35,1
061	Sokeri, melassi ja hunaja	16 340	42,5	771 Muuntajat, kiinteät muuttajat, tasasuuntaajat	3 681 11,9
073	Suklaa ja suklaatuotteet	4 003	13,2	786 Perävaunut ja muut kuljetusvälineet	3 594 15,9
112	Alkoholipitoiset juomat	9 184	15,1	811 Tehdasvalmisteiset rakennukset	13 067 14,9
211	Vuodat ja nahat, valmistamattomat	3 224	26,6	82 Huonekalut	8 788 12,3
232	Synteettinen ja regeneroitu kumi	3 150	56,3	89 Muut valmiit tavarat	11 379 7,1
248	Sahattu ja höylätty puutavara	17 622	0,5		
26	Tekstiilikuidut sekä niiden jätteet	15 411	26,9		
27	Kivennäisaineet, valmistamattomat	86 516	5,9		
288	Muiden epäjalosten metallien romu	19 909	38,7		
				Koko vienti – Totalexport – Total exports	2 608 223 8,3

¹⁾ Osuus vastaavan tavaraluokan koko vientikuljetusten määrästä. – Andel av den motsvarande varuklassificeringens totala exporttransport. – Share of total export transports of corresponding goods classification.

VIII 14a. Konttikuljetukset; tuonti lähetyksittäin vuonna 1994
Containertransporter; importen enligt varans avsändningsland år 1994
Container transports; imports by countries of consignment in 1994

Lähetyksmaa Avsändningsland Country of consignment	1 000 kg	Osuus ¹⁾ Andel Share %	Lähetyksmaa Avsändningsland Country of consignment	1 000 kg	Osuus ¹⁾ Andel Share %
Eurooppa – Europa	892 194	1,9	Aasia – Asien	161 030	17,7
AT Itävalta – Österrike	1 826	3,6	BD Bangladesh	478	79,3
BE Belg. Lux.	101 748	14,5	CN Kiina – Kina	26 632	69,9
BG Bulgaria – Bulgarien	4 127	37,8	CY Kypros – Cypern	1 047	26,9
BY V-Venäjä – Vitryssl.	133	0,2	HK Hongkong	17 593	79,9
CH Sveitsi – Schweiz	3 558	8,6	ID Indonesia – Indones.	5 689	2,9
CZ Tšekinmaa – Tjeckien.	2 949	6,0	IL Israel	6 173	32,9
DE Saksa – Tyskland	184 948	9,5	IN Intia – Indien	6 311	67,5
DK Tanska – Danmark	11 124	0,7	IR Iran	420	5,9
EE Viro – Estland	2 493	0,2	JP Japani – Japan	26 252	42,3
ES Espanja – Spanien	39 881	10,7	KR Korean tas – R.Korea	9 800	76,7
FO Färsaaret – Färöarna	1 132	35,0	LA Laos	113	91,9
FR Ranska – Frankrike	93 058	18,8	LK Sri Lanka	699	90,5
GB Iso-Brit. – Storbrit.	146 866	3,6	MO Macao	117	65,4
GR Kreikka – Grekland	8 510	24,4	MY Malesia – Malaysia	7 462	87,3
HU Unkari – Ungern	5 763	16,0	PH Filipp.	6 619	89,6
IE Irlanti – Irland	4 485	6,9	PK Pakistan	2 440	78,3
IS Islanti – Island	3 786	16,8	SA Saudi-Arab. – Saudiarab.	2 212	93,8
IT Italia – Italien	30 237	14,6	SG Singapore	3 157	77,2
LV Latvia – Lettland	1 020	0,2	TH Thaimaa – Thailand	28 653	92,4
NL Alankomaat – Nederl.	169 495	11,8	TJ Tadžikist. – Tadžjik.	845	30,0
NO Norja – Norge	435	0,0	TW Taiwan	7 534	68,1
PL Puola – Polen	6 012	0,1	VN Vietnam	642	91,6
PT Portugali – Portugal	18 139	11,6			
RO Romania – Rumänien	251	6,2	Amerikka – Amerika	247 151	11,9
RU Venäjä – Ryssland	2 694	0,0	CA Kanada – Canada	30 115	11,4
SE Ruotsi – Sverige	35 813	0,7	US USA	100 480	9,5
SI Slovenia – Slovenien	1 209	28,9	CR Costa Rica	30 964	70,1
SK Slovakia – Slovakien	105	0,3	GT Guatemala	5 875	92,3
TR Turkki – Turkiet	10 337	18,9	HN Honduras	2 277	83,8
			MX Meksiko – Mexico	2 044	95,8
			NI Nicaragua	416	97,7
			PA Panama	9 238	17,8
			SV El Salvador	444	99,8
			AR Argentiina – Argent.	2 371	3,6
			BR Brasilia – Brasilien	35 576	15,6
			CL Chile	1 507	4,0
			CO Kolumbia – Colombia	21 321	13,7
			EC Ecuador	2 882	21,0
			PE Peru	571	3,8
			UY Uruguay	274	1,2
			VE Venezuela	610	1,5
Afrikka – Afrika	32 256	5,5	Oseania – Oceanien	7 799	3,1
BI Burundi	378	100,0	AU Australia – Austral.	6 589	2,8
CI Norsunluur. – Elfenb.k.	2 656	96,0	NZ U.Seelanti – Nya Zeel.	1 070	43,0
CM Kamerun	180	98,9	PG Papua-Guinea	104	0,6
EG Egypti – Egypten	635	51,8			
ET Etiopia – Etiopien	521	78,3			
GH Ghana	213	2,7			
KE Kenia – Kenya	4 341	93,6			
MA Marokko – Marocko	522	1,7			
MW Malawi	564	85,8			
SD Sudan	419	91,5			
TZ Tansania – Tanzania	1 392	99,9			
UG Uganda	195	100,0			
ZA Et.-Afr.tas – S.afr.r	19 788	4,9			
ZW Zimbabwe	191	70,7			
			Koko tuonti – Totalimport – Total im- ports	1 340 429	2,7

¹⁾ Osuus vastaavan lähetyksmaan koko tuontikuljetusten määrästä. – Andel av det motsvarande avsändningslandets totala importtransport. –
Share of total import transports of corresponding country of consignment.

VIII 14b. Konttikuljetukset; vienti määrämaittain vuonna 1994
 Containertransporter; exporten enligt varans bestämmandeland år 1994
 Container transports; exports by countries of destination in 1994

Määrämaa Bestämmandeland Country of destination	1 000 kg	Osuus ¹⁾ Andel Share %	Määrämaa Bestämmandeland Country of destination	1 000 kg	Osuus ¹⁾ Andel Share %
Eurooppa – Europa	738 212	3,0	CY Kypros – Cypern	3 302	23,1
AT Itävalta – Österrike	5 019	2,0	HK Hongkong	147 316	89,1
BE Belg. Lux.	99 489	10,0	ID Indonesia – Indones.	47 475	63,6
CH Sveitsi – Schweiz	4 302	1,2	IL Israel	23 098	10,4
CZ Tshekinmaa – Tjeckien	1 171	1,8	IN Intia – Indien	35 474	47,6
DE Saksa – Tyskland	82 080	2,0	IR Iran	5 507	5,7
DK Tanska – Danmark	13 614	1,1	JO Jordania – Jordanien	2 094	20,3
EE Viro – Estland	688	0,1	JP Japani – Japan	176 928	23,1
ES Espanja – Spanien	21 545	2,4	KR Korean tas – R.Korea	95 030	51,0
FR Ranska – Frankrike	81 191	4,8	KW Kuwait	7 452	39,9
GB Iso-Brit. – Storbrit.	183 030	5,4	KZ Kazahstan – Kazachst.	251	0,9
GR Kreikka – Grekland	46 759	17,3	LB Libanon	10 960	24,4
HU Unkari – Ungern	311	0,3	LK Sri Lanka	3 004	86,7
IE Irlanti – Irland	10 320	5,9	MY Malesia – Malaysia	71 538	48,2
IS Islanti – Island	5 496	22,6	OM Oman	3 539	43,4
IT Italia – Italien	36 321	3,7	PH Filipp.	45 225	89,7
MT Malta	396	8,8	PK Pakistan	10 963	53,0
NL Alankomaat – Nederl.	34 851	1,7	SA Saudi-Arab. – Saudiarab.	27 554	10,1
NO Norja – Norge	1 935	0,2	SG Singapore	58 035	19,2
PL Puola – Polen	19 625	2,5	SY Syyria – Syrien	10 499	56,1
PT Portugali – Portugal	35 851	25,7	TH Thaimaa – Thailand	44 352	69,5
RU Venäjä – Ryssland	10 882	1,4	TM Turkmenia – Turkmen.	591	12,0
SE Ruotsi – Sverige	25 328	0,6	TW Taiwan	103 995	61,4
SK Slovakia – Slovaken	1 200	3,0	VN Vietnam	2 897	89,5
TR Turkki – Turkiet	16 166	11,2	YE Jemen tas. – R. Jemen	209	3,1
Afrikka – Afrika	98 626	13,1	Amerikka – Amerika	502 247	20,1
CI Norsunluur. – Elfenb.k	444	4,3	CA Kanada – Canada	70 594	31,5
CM Kamerun	357	3,9	US USA	187 475	9,8
DJ Djibouti	3 044	100,0	BB Barbados	1 037	99,7
DZ Algeria – Algeriet	445	1,0	CR Costa Rica	2 343	91,9
EG Egypti – Egypten	6 162	2,2	CU Kuuba – Cuba	501	54,8
ER Eritrea	835	96,8	DO Domin.tas. – Domin.r	277	28,4
ET Etiopia – Etiopien	445	46,6	GT Guatemala	1 726	75,5
GH Ghana	1 603	40,8	HN Honduras	653	77,4
KE Kenia – Kenya	5 289	9,7	JM Jamaika – Jamaica	478	56,1
LY Libya – Libyen	528	13,9	MX Meksiko – Mexico	38 816	95,4
MA Marokko – Marocko	4 220	8,2	PA Panama	459	83,5
ML Mali	303	44,2	PR Puerto Rico	2 114	77,7
MU Mauritius	1 944	94,6	SV El Salvador	396	3,1
MZ Mosambik – Mocambique	302	54,7	TT Trinidad, Tobago	331	35,5
NA Namibia	338	84,5	XD Ra. Väli-Am – Fr.M.am.	208	36,4
NG Nigeria	4 337	7,9	AR Argentiina – Argent.	73 024	89,2
RE Reunion	911	62,3	BO Bolivia	472	23,1
RW Ruanda – Rwanda	390	99,5	BR Brasilia – Brasilien	60 027	64,2
SD Sudan	611	12,2	CL Chile	20 921	81,6
SL Sierra Leone	238	29,5	CO Kolumbia – Colombia	21 670	71,5
SN Senegal	1 666	47,8	EC Ecuador	2 279	33,0
TG Togo	872	73,2	PE Peru	2 245	36,9
TN Tunisia – Tunisien	1 422	1,3	UY Uruguay	582	24,7
TZ Tansania – Tanzania	577	2,8	VE Venezuela	12 777	26,2
UG Uganda	613	95,2	Oseania – Oceanien	192 377	61,0
ZA Et.-Afr. tas. – S.afr.r.	58 860	70,4	AU Australia – Austral.	164 347	57,7
ZM Sambia – Zambia	448	55,7	FJ Fidzi	217	98,6
ZW Zimbabwe	734	55,8	NZ U.Seelanti – Nya Zeel.	27 521	91,7
Aasia – Asien	1 076 762	35,0	PG Papua-Guinea	263	99,6
AE Arabiemiir. – Arabemir.	17 106	52,7	Koko vienti – Totalexport – Total ex- ports	2 608 223	8,3
BD Bangladesh	1 593	8,5			
BH Bahrain	1 787	94,8			
CN Kiina – Kina	118 232	48,6			

¹⁾ Osuus vastaavan määrämaittain koko vientikuljetusten määrästä. – Andel av det motsvarande bestämmandelandets totala exporttransport. – Share of total export transports of corresponding country of destination.

VIII 15a. Konttikuljetukset; tuonti lähetyksittäin SITC-tavaraluokituksen mukaan vuonna 1994
Containertransporter; importen enligt avsändningsländer och enligt SITC-varuklassificeringen år 1994
Container transports; imports by countries of consignment and by SITC-classification in 1994

Lähetysmaa Avsändningsland Country of consignment	SITC	0+1 Elintar- vikkeet	2+4 Raaka- aineet	3 Poltto- ja voite- luaineet	5 Kemialli- set aineet ja tuotteet	6 Valmiste- tut tava- rat valmis- tusaineit- tain	7 Koneet, laitteet ja kulje- tusväli- neet	8+9 Erinäiset tavarat	Yhteensä Summa Grand total
1 000 kg									
Eurooppa – Europa		158 715	91 130	13 040	428 282	166 347	20 069	14 612	892 194
AT Itävalta – Österrike		388	19	0	695	651	48	25	1 826
BE Belg. Lux.		9 010	4 461	979	65 277	16 450	2 965	2 605	101 748
BG Bulgaria – Bulgarien		677	976	–	25	2 449	–	–	4 127
CH Sveitsi – Schweiz		217	49	–	1 863	1 040	288	101	3 558
CZ Tšekkinmaa – Tjeckien		883	–	–	298	1 255	99	414	2 949
DE Saksa – Tyskland		36 799	17 121	5 955	107 518	13 289	2 934	1 333	184 948
DK Tanska – Danmark		1 051	924	143	7 101	732	447	725	11 124
EE Viro – Estland		4	284	24	76	605	1 262	238	2 493
ES Espanja – Spanien		14 350	1 991	–	1 692	21 131	504	213	39 881
FR Ranska – Frankrike		4 362	2 330	340	71 069	14 059	684	214	93 058
GB Iso-Brit. – Storbrit.		11 818	28 389	2 675	61 697	33 362	4 759	4 166	146 866
GR Kreikka – Grekland		6 377	121	–	131	1 862	12	6	8 510
HU Unkari – Ungern		4 188	–	–	1 267	0	59	249	5 763
IE Irlanti – Irland		3 371	58	–	614	111	217	114	4 485
IS Islanti – Island		2 990	548	–	217	16	0	13	3 786
IT Italia – Italien		9 291	54	216	8 936	9 641	949	1 150	30 237
NL Alankomaat – Nederl.		41 055	24 875	2 673	74 490	21 849	3 197	1 357	169 495
PL Puola – Polen		7	1 622	–	2 056	1 720	354	253	6 012
PT Portugali – Portugal		3 618	81	0	2 295	11 138	74	933	18 139
RU Venäjä – Ryssland		–	619	34	1 653	286	69	33	2 694
SE Ruotsi – Sverige		877	5 730	0	18 283	10 115	593	215	35 813
TR Turkki – Turkiet		5 532	119	–	95	3 982	503	107	10 337
Afrikka – Afrika		12 630	17 901	–	154	1 019	469	82	32 256
CI Norsunluur. – Elfenb.k.		–	2 502	–	–	154	–	–	2 656
KE Kenia – Kenya		4 326	–	–	13	2	–	0	4 341
TZ Tansania – Tanzania		1 366	–	–	–	1	25	1	1 392
ZA Et.-Afr.tas – S.afr.r		3 848	14 902	–	141	453	440	4	19 788
Aasia – Asien		43 947	12 179	285	26 382	28 179	21 277	28 781	161 030
CN Kiina – Kina		3 246	1 065	282	7 262	5 912	1 156	7 710	26 632
HK Hongkong		277	159	–	1 453	2 576	1 703	11 425	17 593
ID Indonesia – Indones.		3 846	32	–	25	517	133	1 137	5 689
IL Israel		1 918	83	–	3 675	180	74	243	6 173
IN Intia – Indien		2 022	591	–	139	3 032	157	369	6 311
JP Japani – Japan		69	1 738	3	8 049	3 779	11 827	787	26 252
KR Korean tas – R.Korea		36	–	–	2 404	3 390	2 410	1 559	9 800
MY Malesia – Malaysia		222	5 708	–	15	701	295	522	7 462
PH Filipp.		6 366	3	–	9	68	13	160	6 619
SG Singapore		491	711	–	40	766	392	757	3 157
TH Thaimaa – Thailand		23 732	400	–	38	3 080	181	1 222	28 653
TW Taiwan		23	1	–	1 064	1 838	2 890	1 718	7 534
Amerikka – Amerika		139 342	65 288	782	23 697	9 603	6 262	2 176	247 151
CA Kanada – Canada		2 169	23 518	34	1 732	1 761	610	291	30 115
US USA		27 217	40 383	749	20 666	5 027	4 643	1 796	100 480
CR Costa Rica		30 964	–	–	–	–	–	–	30 964
GT Guatemala		5 763	112	–	–	–	–	–	5 875
PA Panama		9 238	–	–	–	–	–	–	9 238
BR Brasilia – Brasilien		31 660	137	–	592	2 225	891	70	35 576
CO Kolumbia – Colombia		21 238	19	–	–	64	–	–	21 321
EC Ecuador		2 418	464	–	–	–	–	–	2 882
Oseania – Oceanien		3 846	3 627	–	165	24	68	69	7 799
AU Australia – Austral.		2 953	3 414	–	122	0	67	33	6 589
NZ U.Seelanti – Nya Zeel.		789	213	–	43	24	1	0	1 070
Koko tuonti – Totalimport – Total im- ports		358 481	190 124	14 107	478 680	205 173	48 145	45 719	1 340 429

VIII 15b. Konttikuljetukset; vienti määrämaittain SITC-tavaraluokituksen mukaan vuonna 1994
 Containertransporter; exporten enligt bestämmelserländer och enligt SITC-varuklassificeringen år 1994
 Container transports; exports by countries of destination and by SITC-classification in 1994

Määrämaa Bestämmelseland Country of destination	SITC	0+1 Elintarvikkeet	2+4 Raaka-aineet	3 Poltto- ja voiteluaineet	5 Kemialliset aineet ja tuotteet	6 Valmistetut tavarat valmistusaineittain	7 Koneet, laitteet ja kuljetusvälineet	8+9 Erinäiset tavarat	Yhteensä Summa Grand total
1 000 kg									
Eurooppa - Europa		31 472	95 801	4 273	238 735	332 821	20 695	14 414	738 212
AT Itävalta - Österrike		19	111	-	3 743	1 034	89	23	5 019
BE Belg. Lux.		564	9 120	-	65 774	23 273	333	425	99 489
CH Sveitsi - Schweiz		444	0	-	605	1 944	151	1 158	4 302
DE Saksa - Tyskland		1 863	24 623	21	32 376	20 470	1 574	1 154	82 080
DK Tanska - Danmark		987	194	87	10 853	683	683	127	13 614
ES Espanja - Spanien		853	3 678	647	5 178	10 554	423	213	21 545
FR Ranska - Frankrike		2 816	8 364	-	11 773	55 528	1 064	1 645	81 191
GB Iso-Brit. - Storbrit.		7 160	13 015	181	41 081	107 954	9 286	4 353	183 030
GR Kreikka - Grekland		993	3 452	1 307	3 324	36 141	547	996	46 759
IE Irlanti - Irland		2 967	53	-	1 135	5 693	193	280	10 320
IS Islanti - Island		326	219	307	768	3 305	207	363	5 496
IT Italia - Italien		607	8 086	1 337	7 683	17 710	769	129	36 321
NL Alankomaat - Nederl.		2 110	11 062	181	4 077	15 449	1 178	795	34 851
NO Norja - Norge		255	131	-	913	178	177	280	1 935
PL Puola - Polen		79	8 430	34	7 899	1 922	436	825	19 625
PT Portugali - Portugal		30	1 518	64	10 391	22 430	1 085	333	35 851
RU Venäjä - Ryssland		6 457	422	24	416	1 452	1 327	784	10 882
SE Ruotsi - Sverige		1 233	932	18	20 719	1 381	798	248	25 328
TR Turkki - Turkiet		583	1 893	40	8 445	4 955	83	167	16 166
Afrikka - Afrika		7 181	2 939	1	14 057	68 237	5 473	740	98 626
DJ Djibouti		3 000	-	-	-	-	-	44	3 044
EG Egypti - Egypten		2 039	997	1	949	1 773	353	51	6 162
KE Kenia - Kenya		-	23	-	1 447	3 790	23	6	5 289
MA Marokko - Marocko		309	888	-	987	1 924	39	75	4 220
NG Nigeria		-	8	-	2 717	1 413	199	-	4 337
ZA Et.-Afr.tas - S.afr.r.		204	35	-	5 329	50 952	2 308	32	58 860
Aasia - Asien		33 425	96 528	6 944	84 957	790 385	48 284	16 237	1 076 762
AE Arabiemiir. - Arabemir.		390	3 523	-	4 220	8 085	735	154	17 106
CN Kiina - Kina		8 616	2 266	-	9 667	89 907	7 723	52	118 232
HK Hongkong		972	3 065	-	9 052	129 959	3 961	306	147 316
ID Indonesia - Indones.		676	17 708	-	7 209	18 205	3 623	53	47 475
IL Israel		589	218	1 667	5 183	13 977	563	901	23 098
IN Intia - Indien		-	2 485	-	1 655	28 867	2 459	8	35 474
JP Japani - Japan		8 983	36 423	4 040	4 517	108 230	3 346	11 389	176 928
KR Korean tas - R.Korea		1 543	6 152	400	3 068	73 000	10 041	826	95 030
KW Kuwait		125	244	-	113	6 848	77	45	7 452
LB Libanon		4 529	58	-	564	5 723	64	21	10 960
MY Malesia - Malaysia		307	2 405	-	3 735	62 850	2 226	15	71 538
PH Filipp.		308	589	-	3 544	38 874	1 906	3	45 225
PK Pakistan		122	84	-	1 563	8 706	486	-	10 963
SA Saudi-Arab. - Saudiar.		608	2 446	-	1 563	21 535	1 195	207	27 554
SG Singapore		403	1 173	20	3 744	48 819	3 768	107	58 035
SY Syyria - Syrien		1 135	-	-	1 080	7 790	489	5	10 499
TH Thaimaa - Thailand		239	3 280	-	6 726	30 376	2 524	1 207	44 352
TW Taiwan		2 891	11 674	427	11 132	75 763	1 681	425	103 995
Amerikka - Amerika		19 020	10 979	2 708	27 931	410 011	26 967	4 631	502 246
CA Kanada - Canada		2 351	300	15	3 588	60 927	2 562	851	70 594
US USA		11 518	6 455	2 673	12 639	132 302	18 330	3 560	187 475
MX Meksiko - Mexico		372	3 337	-	282	33 152	1 639	33	38 816
AR Argentiina - Argent.		906	24	-	2 174	69 575	274	71	73 024
BR Brasilia - Brasilien		126	187	-	1 333	56 851	1 510	20	60 027
CL Chile		202	76	20	1 161	18 477	985	1	20 921
CO Kolumbia - Colombia		244	20	-	4 845	16 326	233	0	21 670
VE Venezuela		37	-	-	627	11 938	176	0	12 777
Oseania - Oceanien		664	560	249	7 094	181 126	2 516	167	192 377
AU Australia - Austral.		533	560	249	5 429	155 231	2 265	81	164 347
NZ U.Seelanti - Nya Zeel.		131	-	-	1 448	25 650	205	86	27 521
Koko vienti - Totalexport - Total exports		91 762	206 807	14 176	372 774	1 782 580	103 936	36 189	2 608 223

VIII 16a. Konttikuljetukset; tuonti tuontipaikoittain ja lähetysmaittain vuonna 1994
 Containertransporter; importen enligt införselorter och enligt varans avsändningsland år 1994
 Container transports; imports by places of importation and by countries of consignment in 1994

Lähetysmaa Avsändningsland Country of consignment	Tuontipaikka Införselort Place of im- portation	Helsinki Helsing- fors	Turku Åbo	Rauma Raumo	Pori Björne- borg	Kotka	Tornio Torneå	Vainik- kala	Hanko Hangö	Hamina Fredriks- hamn
1 000 kg										
Eurooppa – Europa		613 248	43 416	52 347	21 045	39 268	19 718	1 797	7 259	46 184
AT	Itävalta – Österrike	1 363	33	351	6	1	2	–	8	–
BE	Belg. Lux.	68 436	5 266	14 288	335	3 647	2 730	–	68	2 798
BG	Bulgaria – Bulgarien	3 749	196	–	20	123	–	–	–	–
CH	Sveitsi – Schweiz	3 329	51	–	63	1	–	70	–	–
CZ	Tshekinmaa – Tjeckien	2 846	76	–	–	–	–	–	23	–
DE	Saksa – Tyskland	119 733	10 669	15 034	13 330	5 180	119	62	4 968	374
DK	Tanska – Danmark	6 496	220	114	11	4 189	–	–	–	44
EE	Viro – Estland	1 966	–	–	–	–	–	–	–	–
ES	Espanja – Spanien	28 264	1 378	–	4 981	4 601	–	–	6	626
FR	Ranska – Frankrike	38 385	4 262	5 592	1 533	8 731	957	–	811	20 839
GB	Iso-Brit. – Storbrit.	115 515	4 286	9 777	187	2 336	237	–	2	12 059
GR	Kreikka – Grekland	8 095	290	–	28	55	–	–	–	–
HU	Unkari – Ungern	5 667	1	–	51	24	–	–	–	–
IE	Irlanti – Irland	4 384	95	–	–	–	–	–	5	–
IS	Islanti – Island	3 596	142	–	–	27	–	–	20	–
IT	Italia – Italien	27 513	1 906	–	–	394	–	–	96	302
NL	Alankomaat – Nederl.	128 184	4 813	6 986	25	9 183	3 072	1	1 170	9 141
PL	Puola – Polen	4 194	1 463	120	–	35	–	200	–	–
PT	Portugali – Portugal	17 911	90	–	55	–	–	–	83	–
RU	Venäjä – Ryssland	431	6	–	–	3	–	1 465	–	–
SE	Ruotsi – Sverige	11 463	6 970	–	20	40	12 602	–	–	–
TR	Turkki – Turkiet	8 127	1 072	62	400	676	–	–	–	–
Afrikka – Afrika		15 594	15 874	165	217	397	–	–	9	–
CI	Norsunluur. – Elfenb.k.	2 480	–	–	175	–	–	–	–	–
KE	Kenia – Kenya	4 341	–	–	–	–	–	–	–	–
TZ	Tansania – Tanzania	1 367	26	–	–	–	–	–	–	–
ZA	Et.-Afr.tas – S.afr.r	3 586	15 785	45	1	371	–	–	–	–
Aasia – Asien		126 952	7 033	994	12 000	6 837	–	7 041	21	20
CN	Kiina – Kina	22 107	506	144	566	3 230	–	76	2	–
HK	Hongkong	16 658	698	67	114	22	–	33	–	–
ID	Indonesia – Indones.	5 596	75	–	4	14	–	–	–	–
IL	Israel	1 674	67	104	3 230	1 094	–	–	–	–
IN	Intia – Indien	5 631	57	6	602	14	–	–	–	–
JP	Japani – Japan	15 520	2 818	150	1 308	412	–	5 959	3	20
KR	Korean tas – R.Korea	7 292	515	360	421	298	–	900	–	–
MY	Malesia – Malaysia	2 396	64	4	4 998	–	–	–	–	–
PH	Filipp.	5 847	120	–	2	650	–	–	–	–
SA	Saudi-Arab. – Saudiar.	2 109	–	–	–	78	–	–	–	–
SG	Singapore	2 843	112	4	199	–	–	–	–	–
TH	Thaimaa – Thailand	26 859	898	98	12	781	–	–	–	–
TJ	Tadzikist. – Tadzjik.	718	–	–	–	96	–	30	–	–
TW	Taiwan	6 596	795	–	23	96	–	7	8	–
Amerikka – Amerika		191 524	22 652	2 992	3 126	26 451	40	2	68	138
CA	Kanada – Canada	10 522	17 278	796	1 217	265	–	–	17	–
US	USA	66 048	4 503	2 192	1 908	25 659	–	2	15	16
CR	Costa Rica	30 944	20	–	–	–	–	–	–	–
GT	Guatemala	5 862	13	–	–	–	–	–	–	–
PA	Panama	9 238	–	–	–	–	–	–	–	–
BR	Brasilia – Brasilien	34 641	624	4	–	149	–	–	36	122
CO	Kolumbia – Colombia	21 257	64	–	–	–	–	–	–	–
EC	Ecuador	2 882	–	–	–	–	–	–	–	–
Oseania – Oceanien		4 097	66	2 958	4	399	–	–	–	–
AU	Australia – Austral.	2 960	20	2 937	4	394	–	–	–	–
NZ	U.Seelanti – Nya Zeel.	1 003	46	20	–	–	–	–	–	–
Koko tuonti – Totalimport – Total im- ports		951 415	89 042	59 456	36 393	73 352	19 758	8 840	7 356	46 343

VIII 16b. Konttikuljetukset; vienti vientipaikoittain ja määrämaittain vuonna 1994
 Containertransporter; exporten enligt utförelser och enligt varans bestämmelseland år 1994
 Container transports; exports by places of exportation and by countries of destination in 1994

Määrämaa Bestämmelseland Country of destination	Vientipaikka Utförelsort Place of ex- portation	Helsinki Helsing- fors	Turku Åbo	Hanko Hangö	Pori Björne- borg	Kotka	Kemi	Vainik- kala	Rauma Raumo	Hamina Fredriks- hamn
1 000 kg										
Eurooppa – Europa		477 313	21 655	3 250	19 443	39 076	15 530	8 430	35 835	43 312
AT	Itävalta – Österrike	4 016	636	99	55	79	79	–	51	–
BE	Belg. Lux.	24 133	93	4	187	517	1 571	–	3 000	9 882
CH	Sveitsi – Schweiz	3 934	106	8	134	61	–	–	57	–
DE	Saksa – Tyskland	57 628	2 940	827	7 558	5 443	431	–	776	5 502
DK	Tanska – Danmark	11 671	879	–	129	909	–	–	–	–
ES	Espanja – Spanien	15 669	218	–	1 115	1 775	–	–	–	1 685
FR	Ranska – Frankrike	41 134	422	1 579	3 000	3 558	7 750	–	11 550	9 454
GB	Iso-Brit. – Storbrit.	152 606	964	–	68	200	3 199	106	15 227	8 842
GR	Kreikka – Grekland	27 131	125	–	862	18 306	–	–	335	–
IE	Irlanti – Irland	10 218	42	–	–	–	–	–	59	–
IS	Islanti – Island	5 175	49	–	89	6	–	123	–	42
IT	Italia – Italien	29 358	3 431	550	1 175	1 030	115	–	325	20
NL	Alankomaat – Nederl.	18 861	361	34	155	1 321	2 325	–	2 783	7 585
NO	Norja – Norge	236	778	–	59	18	–	–	–	–
PL	Puola – Polen	19 175	192	–	–	98	–	18	44	–
PT	Portugali – Portugal	28 902	41	23	1 179	4 659	–	–	30	300
RU	Venäjä – Ryssland	455	20	6	–	–	–	8 118	–	–
SE	Ruotsi – Sverige	13 837	10 049	24	–	23	–	–	–	–
TR	Turkki – Turkiet	9 992	46	–	3 576	823	–	–	1 543	–
Afrikka – Afrika		43 958	17 057	–	4 354	15 940	–	1	3 450	13 866
DJ	Djibouti	512	2 532	–	–	–	–	–	–	–
EG	Egypti – Egypten	4 250	–	–	804	1 090	–	–	17	–
KE	Kenia – Kenya	4 419	–	–	299	571	–	–	–	–
MA	Marokko – Marocko	3 299	–	–	46	434	–	–	442	–
NG	Nigeria	3 512	–	–	207	569	–	–	–	50
ZA	Et.-Afr.tas. – S.afr.r.	16 631	13 647	–	1 805	11 462	–	–	2 646	12 669
Aasiä – Asien		446 486	9 211	19 304	81 169	379 522	1 561	53 861	78 155	6 337
AE	Arabiemiir. – Arabemir.	9 095	28	–	2 067	4 410	–	–	1 332	173
CN	Kiina – Kina	38 745	2 685	11 136	21 979	33 522	–	23	10 142	–
HK	Hongkong	48 817	107	1 567	6 673	85 483	181	–	4 424	–
ID	Indonesia – Indones.	28 845	–	745	4 387	13 084	–	–	414	–
IL	Israel	3 803	77	–	6 014	7 500	–	–	20	5 682
IN	Intia – Indien	12 105	26	–	1 157	6 915	–	–	15 272	–
JP	Japani – Japan	68 290	1 374	2 524	10 321	38 275	905	30 021	24 562	–
KR	Korean tas. – R.Korea	33 957	810	289	3 126	30 020	90	22 708	4 030	–
KW	Kuwait	6 261	32	–	11	723	–	–	425	–
LB	Libanon	7 451	205	–	83	3 084	–	–	137	–
MY	Malesia – Malaysia	31 083	133	184	2 159	35 568	–	–	2 209	–
PH	Filipp.	25 814	313	–	1 654	16 690	259	–	426	69
PK	Pakistan	7 154	164	–	84	2 826	–	–	693	42
SA	Saudi-Arab. – Saudiar.	17 492	113	–	30	5 650	–	–	4 030	239
SG	Singapore	26 491	424	802	2 946	24 214	–	–	3 042	–
SY	Syyria – Syrien	3 079	22	–	119	7 259	–	–	22	–
TH	Thaimaa – Thailand	22 716	1 271	1 538	2 002	14 969	–	–	1 835	–
TW	Taiwan	41 689	1 324	500	12 326	44 509	126	35	3 485	–
Amerikka – Amerika		276 207	2 027	12 859	21 077	87 642	–	61	99 771	2 182
CA	Kanada – Canada	34 105	1 298	2 171	4 978	17 566	–	–	10 448	30
US	USA	112 508	525	6	5 896	25 717	–	61	40 580	2 153
MX	Meksiko – Mexico	30 622	62	161	8	4 145	–	–	3 819	–
AR	Argentiina – Argent.	41 762	90	3 404	1 511	14 779	–	–	11 478	–
BR	Brasilia – Brasilien	14 071	19	1	414	16 910	–	–	28 613	–
CL	Chile	9 163	1	7 078	1 349	1 922	–	–	1 327	–
CO	Kolumbia – Colombia	15 691	–	–	4 784	1 019	–	–	115	–
VE	Venezuela	6 833	32	–	450	2 115	–	–	3 326	–
Oseania – Oceanien		37 576	470	41 770	1 298	61 403	–	–	44 329	5 514
AU	Australia – Austral.	26 504	446	38 995	1 147	56 315	–	–	35 464	5 458
NZ	U.Seelanti – Nya Zeel.	10 661	24	2 774	151	5 002	–	–	8 865	43
Koko vienti – Totalexport – Total ex- ports		1 281 540	50 420	77 182	127 341	583 583	17 091	62 354	261 540	71 212

IX KULJETUSKUSTANNUSTILASTOT

Kuljetuskustannustilastoissa esitetään ulkomaanrahdin ja vakuutuksen osuus tuonnin arvosta tavararyhmittäin ja maittain. Kuljetuskustannustiedot esitetään vain tuonnin meri- ja lentokuljetuksista. Maakuljetuksista kuljetuskustannustietoja ei ole käytettävissä koska pääosassa maakuljetuksia ei esiinny lähetysmaan ja Suomen välillä ulkomaanrahtia.

Tilastoitava aineisto on kuljetuskustannustilastoissa sama kuin kuljetustilastoissa.

Käsitteitä:

Maa = tavarán lähetyismaa

Arvo = CIF-arvo

Rahti = tavarán toimitusehdon mukainen rahti toimitusehdossa määritellystä lähetyspaikasta Suomen rajalle. Rahtitieto on saatu vain niistä tuontieristä, joissa maahantuojat toimitusehdon mukaisesti vastaa ulkomaisesta rahdista eli toimitusehto on esim. FOB. CIF-ehtoisesta tai vastaavasta tuonnista rahtitietoja ei ole käytettävissä. Suhdeluku B/A ilmoittaa rahtitiedon sisältäneiden lähetysten arvon osuuden koko tuonnin arvosta. Suhdeluku C/B ilmoittaa rahdin osuuden rahtitiedon sisältäneestä tuonnin arvosta.

Vakuutus = tavarán kuljetusvakuutus

Suhdeluku D/A ilmoittaa vakuutustiedon sisältäneiden lähetysten arvon osuuden koko tuonnin arvosta. Suhdeluku E/D ilmoittaa vakuutuksen osuuden vakuutustiedon sisältäneestä tuonnin arvosta.

Kuljetuskustannustilastoja on tuotettu vuodesta 1981 alkaen.

IX TRANSPORTKOSTNADSSTATISTIK

I transportkostnadsstatistiken presenteras frakt- och försäkringskostnadernas andel av importens värde enligt varugrupper och länder. Transportkostnadsuppgifter framställs endast för sjö- och flygfrakterna. Uppgifter över landtransporter finns inte eftersom det i de flesta fall inte förekommer utrikesfrakt mellan avsändningslandet och Finland.

Det material som statistikförs är samma som för transportstatistiken.

Begrepp:

Land = varans avsändningsland

Värde = CIF-värde

Frakt = frakt enligt leveransvillkor till finska gränsen från i leveransvillkoret fastställd avsändningsort. Fraktuppgifter har erhållits endast för de importpartier där importören enligt leveransvillkoret ansvarar för den utländska frakten, dvs. leveransvillkoret är t.ex. FOB. Över CIF och motsvarande import finns inte några fraktuppgifter tillgängliga. Relationstalet B/A utvisar de försändelsers andel av totalimportens värde över vilka fraktuppgifter finns tillgängliga. Relationstalet C/B utvisar fraktens andel av värdet på den import över vilken fraktuppgifter finns tillgängliga.

Försäkring = varans transportförsäkring

Relationstalet D/A utvisar de försändelsers andel av hela importens värde över vilka försäkringsuppgifter finns tillgängliga. Relationstalet E/D utvisar försäkringens andel av värdet på den import över vilken försäkringsuppgifter finns tillgängliga.

Transportkostnadsstatistik har uppgjorts sedan år 1981.

IX 1. Rahdin ja vakuutuksen osuus tuontiarvosta vuonna 1994

Fraktens och försäkringens andel av importvärdet år 1994

Share of freight and insurance of import value in 1994

Lähetysmaa Avsändningsland Country of consignment	Rahdin ja vakuutuksen osuus tuontiarvosta Fraktens och försäkringens andel av importvärdet Share of freight and insurance of import value	
	Merikuljetukset Sjötransport Sea transports	Lentokuljetukset Flygtransport Air transports
	Maanosat – Världsdelar:	
Eurooppa – Europa	4,8	3,2
Afrikka – Afrika	9,1	6,0
Aasia – Asien	5,5	3,7
Pohjois-Amerikka – Nordamerika	10,0	3,7
Väli-Amerikka – Mellanamerika	9,2	6,2
Etelä-Amerikka – Sydamerika	6,2	16,1
Oseania – Oceanien	13,6	4,8
Koko tuonti – Totalimport – Total imports	5,1	3,4

SITC	Rahdin ja vakuutuksen osuus tuontiarvosta Fraktens och försäkringens andel av importvärdet Share of freight and insurance of import value	
	Merikuljetukset Sjötransport Sea transports	Lentokuljetukset Flygtransport Air transports
	0 + 1 Elintarvikkeet	9,1
2 + 4 Raaka-aineet	12,9	21,5
24 Puutavara	17,2	42,4
27 Kivennäisaineet, valmistamattomat	19,0	20,0
28 Malmit ja metalliromu	10,1	7,9
3 Poltto- ja voiteluaineet, sähkövirta	7,3	25,9
32 Kivihiili, koksi, briketit yms.	16,6	–
33 Kivennäisöljyt ja kivennäisöljytuotteet	5,6	24,8
5 Kemialliset aineet ja tuotteet	6,1	5,0
6 Valmistetut tavarat valmistusaineittain	5,0	10,2
7 Koneet, laitteet ja kuljetusvälineet	2,3	2,6
8 + 9 Erinäiset tavarat	4,1	5,4
Koko tuonti – Totalimport – Total imports	5,1	3,4

IX 2a. Rahdin ja vakuutuksen osuus tuontiarvosta lähetysmaittain vuonna 1994 (merikuljetukset)
Fraktens och försäkringens andel av importvärdet enligt avsändningsländer år 1994 (sjötransporter)
Share of freight and insurance of import value by countries of consignment in 1994 (sea transports)

Lähetysmaa Avsändningsland Country of consignment	A		B		C		D		E	
	Koko tuonti Total import Total imports Milj. mk	Rahtitiedon sis. tuonti Import inneh. fraktoppgift Imports incl. freight data Milj. mk	B/A %	Rahti Frakt Freight Milj. mk	C/B %	Vakuutustiedon sis. tuonti Import inneh. för- säkringsuppgift Imports incl. insurance data Milj. mk	D/A %	Vakuutus Försäkring Insurance Milj. mk	E/D %	
Eurooppa – Europa	84 507,2	45 023,1	53,3	2 104,6	4,7	35 883,9	42,5	46,1	0,1	
AT Itävalta – Österrike	1 071,0	456,3	42,6	13,9	3,0	350,5	32,7	0,6	0,2	
BE Belg. Lux.	3 982,1	1 770,1	44,5	73,1	4,1	1 370,9	34,4	1,8	0,1	
CH Sveitsi – Schweiz	1 875,9	910,9	48,6	17,9	2,0	735,3	39,2	1,0	0,1	
CZ Tšekinmaa – Tšekien.	286,1	111,3	38,9	8,1	7,3	99,8	34,9	0,2	0,2	
DE Saksa – Tyskland	17 307,9	9 380,7	54,2	298,0	3,2	7 046,4	40,7	11,1	0,2	
DK Tanska – Danmark	5 334,5	2 903,8	54,4	106,9	3,7	2 137,8	40,1	2,3	0,1	
EE Viro – Estland	1 259,6	760,0	60,3	34,3	4,5	444,1	35,3	0,5	0,1	
ES Espanja – Spanien	1 233,9	711,3	57,6	93,2	13,1	593,9	48,1	1,0	0,2	
FR Ranska – Frankrike	4 050,1	2 137,7	52,8	121,0	5,7	1 632,0	40,3	3,1	0,2	
GB Iso-Brit. – Storbrit.	8 426,3	4 911,3	58,3	238,6	4,9	4 274,7	50,7	4,9	0,1	
GR Kreikka – Grekland	256,9	78,1	30,4	4,1	5,3	56,0	21,8	0,1	0,1	
HU Unkari – Ungern	158,0	113,6	71,9	10,8	9,5	69,3	43,8	0,1	0,2	
IE Irlanti – Irland	610,6	363,0	59,4	8,4	2,3	235,4	38,6	0,2	0,1	
IT Italia – Italien	3 874,4	2 694,3	69,5	166,4	6,2	1 719,5	44,4	3,4	0,2	
LT Liettua – Litauen	137,5	89,9	65,4	6,0	6,7	52,3	38,0	0,1	0,2	
LV Latvia – Lettland	327,0	66,7	20,4	4,4	6,7	62,7	19,2	0,1	0,1	
NL Alankomaat – Nederl.	7 838,1	4 269,0	54,5	204,3	4,8	3 216,4	41,0	4,1	0,1	
NO Norja – Norge	5 686,5	3 564,0	62,7	178,1	5,0	3 687,9	64,9	2,2	0,1	
PL Puola – Polen	1 557,8	955,6	61,3	128,2	13,4	1 030,3	66,1	0,7	0,1	
PT Portugali – Portugal	929,4	488,7	52,6	21,1	4,3	350,7	37,7	0,6	0,2	
RU Venäjä – Ryssland	2 600,4	1 006,6	38,7	79,0	7,9	1 570,1	60,4	0,9	0,1	
SE Ruotsi – Sverige	15 238,5	7 039,2	46,2	269,4	3,8	4 916,8	32,3	7,0	0,1	
TR Turkki – Turkiet	150,3	111,2	74,0	8,2	7,3	108,9	72,5	0,2	0,2	
Afrikka – Afrika	589,7	269,4	45,7	24,2	9,0	337,1	57,2	0,4	0,1	
KE Kenia – Kenya	83,9	76,7	91,5	2,4	3,1	83,2	99,2	0,1	0,1	
ZA Et.-Afr.tas – S. afr.r	183,2	56,1	30,6	14,4	25,7	94,7	51,7	0,1	0,1	
Aasia – Asien	7 379,2	4 035,8	54,7	216,5	5,4	3 790,3	51,4	5,2	0,1	
CN Kiina – Kina	616,0	182,0	29,6	12,6	6,9	226,3	36,7	0,4	0,2	
HK Hongkong	1 019,7	766,3	75,2	41,0	5,4	589,8	57,8	1,0	0,2	
ID Indonesia – Indones.	149,7	103,6	69,2	10,4	10,0	90,6	60,5	0,1	0,1	
IN Intia – Indien	155,5	62,2	40,0	4,6	7,4	69,3	44,5	0,1	0,2	
JP Japani – Japan	3 532,7	1 746,8	49,4	78,9	4,5	1 812,3	51,3	2,0	0,1	
KR Korean tas – R.Korea	294,7	155,8	52,9	8,1	5,2	122,3	41,5	0,2	0,2	
MY Malesia – Malaysia	113,0	75,0	66,4	5,6	7,5	66,5	58,9	0,1	0,1	
SG Singapore	189,5	103,3	54,5	4,1	4,0	76,0	40,1	0,1	0,1	
TH Thaimaa – Thailand	337,5	229,6	68,0	16,9	7,4	222,0	65,8	0,4	0,2	
TW Taiwan	453,9	356,4	78,5	16,9	4,7	220,4	48,6	0,4	0,2	
Pohj.-Amer. – Nordamer.	3 402,6	1 782,0	52,4	174,9	9,8	1 644,6	48,3	2,5	0,2	
CA Kanada – Canada	479,6	163,2	34,0	22,0	13,5	178,6	37,2	0,2	0,1	
US USA	2 923,0	1 618,8	55,4	152,9	9,4	1 466,1	50,2	2,3	0,2	
Väli-Amer. – Mellanam.	643,4	390,5	60,7	35,6	9,1	362,6	56,4	0,5	0,1	
CR Costa Rica	165,3	115,2	69,7	11,1	9,7	110,8	67,0	0,2	0,1	
GT Guatemala	92,2	80,1	86,9	4,2	5,3	86,7	94,1	0,1	0,1	
PA Panama	164,8	144,2	87,5	16,7	11,6	99,4	60,3	0,1	0,1	
Etelä-Amer. – Sydamer.	1 417,6	886,6	62,5	54,3	6,1	940,4	66,3	1,4	0,1	
AR Argentiina – Argent.	72,2	58,2	80,6	7,9	13,5	65,0	90,0	0,1	0,2	
BR Brasilia – Brasilien	704,1	394,3	56,0	16,1	4,1	449,2	63,8	0,7	0,2	
CL Chile	138,1	21,2	15,4	1,5	6,9	23,0	16,7	0,0	0,1	
CO Kolumbia – Colombia	387,3	356,5	92,0	17,5	4,9	350,4	90,5	0,5	0,1	
Oseania – Oceanien	427,8	81,9	19,1	11,1	13,5	93,8	21,9	0,1	0,1	
AU Australia – Austral.	316,4	70,4	22,2	10,0	14,3	79,0	25,0	0,1	0,1	
Koko tuonti – Totalimport – Total im- ports	98 367,5	52 469,2	53,3	2 621,1	5,0	43 052,7	43,8	56,2	0,1	

IX 2b. Rahdin ja vakuutuksen osuus tuontiarvosta lähetysmaittain vuonna 1994 (lentokuljetukset)
Fraktens och försäkringens andel av importvärdet enligt avsändningsländer år 1994 (flygtransporter)
Share of freight and insurance of import value by countries of consignment in 1994 (air transports)

Lähetysmaa Avsändningsland Country of consignment	A Koko tuonti Total import Total imports Milj. mk		B Rahtitiedon sis. tuonti Import inneh. fraktoppgift Imports incl. freight data Milj. mk		C Rahti Frakt Freight Milj. mk		D Vakuutustiedon sis. tuonti Import inneh. för- säkringsuppgift Imports incl. insurance data Milj. mk		E Vakuutus Försäkring insurance Milj. mk	
			B/A %		C/B %		D/A %		E/D %	
Eurooppa – Europa	8 012,1	4 164,7	52,0	127,7	3,1	2 854,9	35,6	2,4	0,1	
AT Itävalta – Österrike	247,0	206,8	83,7	3,2	1,6	181,4	73,4	0,1	0,0	
BE Belg. Lux.	231,4	136,2	58,9	7,0	5,1	65,0	28,1	0,1	0,1	
CH Sveitsi – Schweiz	322,0	190,5	59,2	5,4	2,8	113,2	35,2	0,1	0,1	
DE Saksa – Tyskland	1 925,2	955,8	49,6	34,8	3,6	752,3	39,1	0,6	0,1	
DK Tanska – Danmark	244,3	131,5	53,8	4,2	3,2	51,7	21,2	0,1	0,1	
ES Espanja – Spanien	329,3	54,3	16,5	8,2	15,0	28,0	8,5	0,0	0,1	
FR Ranska – Frankrike	518,5	165,5	31,9	7,3	4,4	60,1	11,6	0,1	0,2	
GB Iso-Brit. – Storbrit.	2 297,9	1 285,2	55,9	24,7	1,9	947,9	41,3	0,6	0,1	
GR Kreikka – Grekland	20,2	17,7	87,4	0,6	3,3	4,1	20,2	0,0	0,2	
IE Irlanti – Irland	345,2	253,6	73,5	3,0	1,2	202,1	58,5	0,1	0,0	
IT Italia – Italien	240,9	150,5	62,5	8,6	5,7	78,3	32,5	0,1	0,1	
NL Alankomaat – Nederl.	501,3	259,1	51,7	7,7	3,0	148,8	29,7	0,1	0,1	
NO Norja – Norge	57,3	38,6	67,5	1,5	3,9	10,9	19,1	0,0	0,3	
PT Portugali – Portugal	43,3	18,1	41,8	1,5	8,3	8,3	19,1	0,0	0,2	
SE Ruotsi – Sverige	628,2	278,5	44,3	8,2	2,9	188,0	29,9	0,2	0,1	
Afrikka – Afrika	126,3	7,6	6,0	0,4	5,8	2,8	2,2	0,0	0,2	
KE Kenia – Kenya	2,0	1,0	48,0	0,1	9,2	0,8	38,0	0,0	0,2	
MA Marokko – Marokko	2,3	1,2	50,1	0,1	5,5	0,6	23,7	0,0	0,2	
TN Tunisia – Tunisien	14,6	1,9	12,9	0,1	4,4	0,2	1,6	0,0	0,3	
ZA Et.-Afr.tas – S.afr.r	104,8	2,1	2,0	0,1	5,2	0,6	0,6	0,0	0,2	
Aasia – Asien	2 742,0	2 237,8	81,6	80,9	3,6	1 625,9	59,3	1,1	0,1	
CN Kiina – Kina	47,8	21,4	44,7	3,2	15,1	15,4	32,3	0,0	0,3	
HK Hongkong	355,0	304,4	85,7	12,2	4,0	105,8	29,8	0,1	0,1	
IL Israel	48,4	26,9	55,6	0,6	2,2	21,1	43,6	0,0	0,1	
IN Intia – Indien	40,9	24,3	59,5	3,5	14,5	17,9	43,8	0,0	0,1	
JP Japani – Japan	1 282,3	1 164,4	90,8	31,7	2,7	988,3	77,1	0,5	0,1	
KR Korean tas – R.Korea	127,3	91,4	71,8	4,1	4,5	97,2	76,4	0,1	0,1	
MY Malesia – Malaysia	46,4	43,0	92,7	1,3	3,1	33,4	72,1	0,0	0,0	
PH Filippi	93,1	90,9	97,6	0,5	0,6	88,8	95,3	0,0	0,0	
SG Singapore	343,6	157,5	45,8	4,3	2,7	134,4	39,1	0,0	0,0	
TH Thaimaa – Thailand	56,3	40,2	71,4	4,5	11,2	29,3	52,0	0,0	0,1	
TW Taiwan	270,5	253,6	93,7	13,3	5,2	78,5	29,0	0,1	0,1	
Pohj.-Amer. – Nordamer.	2 340,7	1 523,6	65,1	54,4	3,6	801,6	34,2	1,0	0,1	
CA Kanada – Canada	123,1	72,7	59,1	3,3	4,5	28,4	23,1	0,1	0,2	
US USA	2 217,6	1 450,8	65,4	51,1	3,5	773,2	34,9	1,0	0,1	
Väli-Amer. – Mellanam.	9,1	3,6	39,8	0,2	6,1	3,1	34,4	0,0	0,1	
MX Meksiko – Mexico	1,6	0,9	59,6	0,1	8,6	0,5	35,1	0,0	0,2	
PR Puerto Rico	5,6	2,0	35,6	0,0	2,3	2,4	42,4	0,0	0,1	
Etelä-Amer. – Sydamer.	21,2	8,4	39,4	1,3	15,9	2,9	13,5	0,0	0,2	
BR Brasilia – Brasilien	12,9	3,8	29,2	0,4	10,9	0,6	5,0	0,0	0,3	
CO Kolumbia – Colombia	3,3	2,2	65,2	0,6	27,7	0,0	0,2	0,0	0,0	
Oseania – Oceanien	32,3	18,9	58,4	0,9	4,6	5,2	16,1	0,0	0,2	
AU Australia – Austral.	27,0	15,7	58,2	0,7	4,6	3,8	14,2	0,0	0,2	
Koko tuonti – Totalimport – Total im- ports	13 283,6	7 964,6	60,0	265,8	3,3	5 296,4	39,9	4,5	0,1	

IX 3a. Rahdin ja vakuutuksen osuus tuontiarvosta SITC-tavaraluokituksen mukaan vuonna 1994 (merikuljetukset)
Fraktens och försäkringens andel av importvärdet enligt SITC-varuklassificeringen år 1994 (sjötransporter)
Share of freight and insurance of import value by SITC-classification in 1994 (sea transports)

SITC	A	B	C		D		E		
	Koko tuonti Total- Import Total imports Milj. mk	Rahtitiedon sis. tuonti Import inneh. frakttuppgift Imports incl. freight data Milj. mk	B/A %	Rahti Frakt Freight Milj. mk	C/B %	Vakuutustiedon sis. tuonti Import inneh. för- säkringsuppgift Imports incl. insurance data Milj. mk	D/A %	Vakuutus Försäkring Insurance Milj. mk	E/D %
0 + 1 Elintarvikkeet	7 696,2	4 787,5	62,2	427,4	8,9	4 251,2	55,2	6,9	0,2
04 Vilja ja viljatuotteet	488,8	271,4	55,5	28,9	10,6	279,2	57,1	0,5	0,2
054 Kasvikset, tuoreet tai kuivatut	521,3	407,8	78,2	66,5	16,3	236,9	45,4	0,4	0,2
057 Hedelmät, tuoreet tai kuivatut, pähkinät	1 503,7	1 088,6	72,4	157,7	14,5	666,4	44,3	1,0	0,1
058 Hedelmäsäilykkeet ja muut hedelmävalmisteet	364,7	262,5	72,0	19,1	7,3	241,9	66,3	0,4	0,2
071 Kahvi	1 233,9	1 012,6	82,1	42,7	4,2	1 167,4	94,6	1,7	0,1
112 Alkoholipitoiset juomat	354,6	319,6	90,1	38,7	12,1	326,9	92,2	0,6	0,2
12 Tupakka ja tupakkavalmisteet	353,2	178,8	50,6	3,2	1,8	219,0	62,0	0,3	0,1
2 + 4 Raaka-aineet	6 355,3	2 972,4	46,8	379,3	12,8	2 764,5	43,5	3,0	0,1
222 Öljysiemenet, "pehmeiden" kasviöljyjen valmistukseen	203,6	176,5	86,7	7,9	4,5	178,4	87,6	0,3	0,2
24 Puutavara ja korkki	544,0	170,0	31,2	28,8	17,0	113,1	20,8	0,3	0,2
25 Paperimassa	477,7	153,2	32,1	21,9	14,3	176,9	37,0	0,1	0,1
27 Kivennäisaineet, valmistamattomat	1 380,6	978,4	70,9	185,2	18,9	1 057,8	76,6	1,2	0,1
28 Malmi ja metalliromu	2 459,6	931,4	37,9	93,8	10,1	919,3	37,4	0,4	0,0
3 Poltto- ja voiteluaineet	10 508,5	7 538,2	71,7	550,3	7,3	8 573,2	81,6	4,0	0,0
321 Kivihiili	1 573,3	951,4	60,5	169,0	17,8	1 192,0	75,8	0,6	0,0
325 Koksi ja puolikoksi	193,7	180,7	93,3	19,0	10,5	181,6	93,7	0,0	0,0
333 Raakaöljy	6 432,9	5 376,9	83,6	275,4	5,1	5 964,6	92,7	2,6	0,0
334 Kivennäisöljytuotteet, raffinoit	2 059,9	936,2	45,4	66,4	7,1	1 149,5	55,8	0,7	0,1
5 Kemialliset aineet ja tuotteet	13 603,1	4 594,2	33,8	271,4	5,9	3 477,6	25,6	5,3	0,2
51 Orgaaniset kemialliset aineet	2 317,9	1 157,7	49,9	60,5	5,2	1 073,9	46,3	0,9	0,1
52 Epäorgaaniset kemialliset aineet	1 227,7	591,4	48,2	62,6	10,6	587,4	47,8	1,0	0,2
53 Väri- ja parkitusaineet	1 123,6	358,2	31,9	15,7	4,4	170,9	15,2	0,4	0,2
54 Lääkevalmisteet ja farmaseuttiset tuotteet	1 983,8	323,2	16,3	3,6	1,1	288,9	14,6	0,4	0,2
553 Hajuaine- ja kosmeettiset tuotteet	514,0	338,3	65,8	10,6	3,1	174,8	34,0	0,3	0,2
554 Saippuat, puhdistus- ja kiillotusaineet	465,5	187,3	40,2	10,7	5,7	110,0	23,6	0,2	0,2
56 Lannoitteet, valmistetut	169,3	130,8	77,3	13,6	10,4	130,9	77,3	0,2	0,2
57 Muovit, valmistamattomat	2 531,6	351,8	13,9	24,1	6,8	238,2	9,4	0,5	0,2
58 Muovit, valmistetut	1 178,9	379,1	32,2	18,4	4,8	214,3	18,2	0,5	0,2
59 Erinäiset kemialliset tuotteet	1 991,4	741,1	37,2	50,8	6,9	450,5	22,6	0,8	0,2
6 Valmistetut tavarat valmistusaineittain	15 758,8	6 081,1	38,6	294,2	4,8	4 416,2	28,0	7,1	0,2
611 Nahka	181,8	132,2	72,7	2,0	1,5	32,1	17,6	0,1	0,3
621 Puolivalmisteet kumista	241,8	108,9	45,0	4,8	4,4	63,9	26,4	0,1	0,2
625 Ulko- ja sisärenkaat, kumia	529,8	91,0	17,2	5,6	6,1	48,7	9,2	0,1	0,1
641 Paperi ja pahvi	1 059,4	286,4	27,0	14,6	5,1	154,2	14,6	0,3	0,2
642 Paperi- ja pahvituotteet	731,4	396,4	54,2	18,7	4,7	307,2	42,0	0,5	0,2
65 Tekstiilituotteet, pl. vaatteet	2 740,8	892,3	32,6	31,6	3,5	518,6	18,9	0,9	0,2
66 Kivennäisainetuotteet	1 375,6	812,8	59,1	69,3	8,5	578,7	42,1	1,1	0,2
67 Rauta ja teräs	3 844,0	1 130,1	29,4	57,0	5,0	1 158,7	30,1	1,4	0,1
68 Muut metallit	1 924,3	508,4	26,4	13,9	2,7	498,9	25,9	0,6	0,1
691 Metallirakenteet ja niiden osat	219,4	112,5	51,3	6,3	5,6	54,8	25,0	0,1	0,2
694 Naulat, ruuvit, pultit, mutterit yms.	331,0	190,2	57,5	8,1	4,2	90,9	27,4	0,2	0,2
695 Käsityövälineet ja vaihdettavat työterät	433,2	230,2	53,1	5,3	2,3	136,6	31,5	0,3	0,2
699 Muut tavarat epäjalosta metallista	1 053,0	597,6	56,7	23,0	3,9	386,9	36,7	0,8	0,2
7 Koneet, laitteet ja kuljetusvälineet	33 440,9	20 017,6	59,9	449,0	2,2	15 517,1	46,4	21,9	0,1
713 Mäntäpoltto moottorit	904,4	607,5	67,2	10,0	1,7	451,7	49,9	0,6	0,1
716 Sähkögeneraattorit ja -moottorit	625,3	274,9	44,0	7,0	2,5	188,3	30,1	0,3	0,2
721 Maatalouskoneet ja -laitteet, pl. traktorit	239,2	165,5	69,2	6,6	4,0	98,6	41,2	0,2	0,2

IX 3a. (Jatk. - Forts. - Cont. 1994)

SITC	A	B		C		D		E		
	Koko tuonti Total import Total imports Milj. mk	Rahtitiedon sis. tuonti Import inneh. fraktoppgift Imports incl. freight data Milj. mk	B/A %	Rahti Frakt Freight Milj. mk	C/B %	Vakuutustiedon sis. tuonti Import inneh. försäkringsuppgift Imports incl. insurance data Milj. mk	D/A %	Vakuutus Försäkring Insurance Milj. mk	E/D %	
722	Traktorit	353,9	340,5	96,2	3,5	1,0	223,0	63,0	0,5	0,2
723	Maansiirto-, kaivuu- yms. koneet	441,6	246,3	55,8	7,3	3,0	193,3	43,8	0,3	0,1
724	Tekstiili- ja nahkateollisuuskoneet	174,9	127,1	72,6	2,9	2,3	94,4	54,0	0,2	0,2
725	Paperiteollisuuskoneet	455,1	172,8	38,0	5,0	2,9	84,1	18,5	0,1	0,2
726	Kirjapaino- ja kirjansitomakoneet	185,8	131,7	70,9	2,1	1,6	84,7	45,6	0,2	0,2
727	Elintarvike- ja myllyteollisuuskoneet	98,6	79,1	80,2	1,7	2,1	54,5	55,3	0,1	0,2
728	Muut teollisuuden erikoiskoneet ja -laitteet	1 380,5	967,4	70,1	25,8	2,7	756,9	54,8	1,1	0,1
731	Metallintyöstökoneet, lastuavat yms.	310,7	177,2	57,0	4,0	2,2	130,0	41,8	0,2	0,2
733	Muut metallintyöstökoneet	97,6	63,9	65,5	1,2	1,9	48,8	50,0	0,2	0,3
741	Kuumennus- ja jäähdytyskoneet ja -laitteet	881,1	578,9	65,7	16,2	2,8	415,9	47,2	0,7	0,2
742	Nestepumput	516,4	352,5	68,3	6,2	1,8	243,6	47,2	0,5	0,2
743	Ilmapumput, kompressorit, sentrifugit yms.	915,7	673,5	73,6	15,3	2,3	491,5	53,7	0,7	0,1
744	Nostamis- ja lastauskoneet ja -laitteet, trukit	640,5	359,9	56,2	10,2	2,8	239,3	37,4	0,5	0,2
746	Kuulalaakerit ja rullalaakerit	271,8	186,4	68,6	3,1	1,6	163,1	60,0	0,4	0,2
747	Hanat, venttiilit yms. laitteet	708,5	493,0	69,6	8,7	1,8	325,8	46,0	0,7	0,2
748	Voimansiirtoakselit, vaihteistot yms; nivelpulttiketjut	641,1	511,0	79,7	11,1	2,2	340,0	53,0	0,5	0,1
751	Toimistokoneet	409,9	242,2	59,1	2,9	1,2	75,2	18,3	0,2	0,2
752	ATK-laitteet	2 693,4	1 624,5	60,3	23,6	1,5	1 297,9	48,2	1,3	0,1
759	Toimistokoneiden ja atk-laitteiden osat	924,5	640,3	69,3	9,8	1,5	408,6	44,2	0,4	0,1
76	Puhelin-, radio-, tv- yms. -laitteet	2 661,0	1 297,2	48,7	16,9	1,3	968,7	36,4	1,3	0,1
771	Muuntajat, kiinteät muuttajat, tasa-suuntaajat	606,5	391,1	64,5	9,7	2,5	325,7	53,7	0,4	0,1
772	Sähkövirtapiirin kytkentä- yms. laitteet	1 224,6	881,9	72,0	14,2	1,6	608,3	49,7	1,1	0,2
773	Eristetty sähkölanka, kaapeli, eristimet yms.	630,8	360,5	57,2	12,2	3,4	289,3	45,9	0,3	0,1
775	Kotitalouskoneet ja -laitteet	1 050,8	690,3	65,7	28,3	4,1	578,6	55,1	1,2	0,2
776	Katodisädeputket, diodit, transistorit yms.	1 617,6	731,0	45,2	15,4	2,1	616,0	38,1	0,5	0,1
781	Moottoriajoneuvot henkilökuljetukseen	3 446,4	1 999,7	58,0	60,8	3,0	2 305,5	66,9	1,4	0,1
782	Kuorma-, paketti- ja erikoisautot	1 026,9	698,5	68,0	9,2	1,3	632,4	61,6	0,5	0,1
784	Moottoriajoneuvojen alustat ja osat	2 281,0	1 034,4	45,3	28,9	2,8	799,7	35,1	1,5	0,2
785	Moottoripyörät ja polkupyörät	233,9	168,4	72,0	8,5	5,0	102,0	43,6	0,2	0,2
786	Perävaunut ja muut kuljetusvälineet	247,9	178,8	72,1	5,4	3,0	72,1	29,1	0,2	0,2
8 + 9	Erinäiset tavarat	11 004,6	6 478,2	58,9	249,5	3,9	4 053,0	36,8	8,0	0,2
813	Valaisinkalusteet ja -tarvikkeet	287,1	187,8	65,4	10,1	5,4	128,4	44,7	0,3	0,2
82	Huonekalut	704,9	364,0	51,6	31,9	8,8	175,5	24,9	0,5	0,3
84	Vaatteet	3 056,5	1 994,4	65,2	63,6	3,2	1 238,5	40,5	2,2	0,2
85	Jalkineet	822,2	611,2	74,3	26,7	4,4	460,9	56,1	0,8	0,2
872	Lääkintäkojeet ja -laitteet, pl. sähköiset	312,1	208,8	66,9	4,0	1,9	139,0	44,5	0,3	0,2
874	Mittaus-, tarkkailu- ja analyysikojeet	968,0	638,6	66,0	8,4	1,3	442,9	45,8	0,7	0,2
882	Valokuvaus- ja elokuvaustarvikkeet	498,6	198,7	39,9	2,8	1,4	156,0	31,3	0,3	0,2
	Koko tuonti - Totalimport - Total imports	98 367,5	52 469,2	53,3	2 621,1	5,0	43 052,7	43,8	56,2	0,1

IX 3b. Rahdin ja vakuutuksen osuus tuontiarvosta SITC-tavaraluokituksen mukaan vuonna 1994 (lentokuljetukset)
Fraktens och försäkringens andel av importvärdet enligt SITC-varuklassificeringen år 1994 (flygtransporter)
Share of freight and insurance of import value by SITC-classification in 1994 (air transports)

SITC	A	B			C		D		E	
	Koko tuonti Total import Total imports Milj. mk	Rahtitiedon sis. tuonti Import inneh. fraktoppgift Imports incl. freight data Milj. mk	B/A %	Rahti Frakt Freight Milj. mk	C/B %	Vakuutustiedon sis. tuonti Import inneh. försäkringsuppgift Imports incl. insurance data Milj. mk	D/A %	Vakuutus Försäkring Insurance Milj. mk	E/D %	
0 + 1 Elintarvikkeet	38,9	24,0	61,7	8,6	35,7	7,6	19,5	0,0	0,1	
054 Kasvikset, tuoreet tai kuivatut	16,6	15,8	94,8	5,9	37,7	0,5	3,0	0,0	0,2	
2 + 4 Raaka-aineet	44,5	14,4	32,5	3,0	21,0	4,9	11,0	0,0	0,5	
292 Muut kasviraaka-aineet	31,2	11,6	37,2	2,6	22,8	3,8	12,1	0,0	0,6	
5 Kemialliset aineet ja tuotteet	817,8	250,5	30,6	12,0	4,8	157,0	19,2	0,3	0,2	
51 Orgaaniset kemialliset aineet	66,4	25,2	38,0	0,8	3,3	13,0	19,6	0,0	0,1	
52 Epäorgaaniset kemialliset aineet	66,7	23,6	35,3	0,9	3,7	4,7	7,1	0,0	0,2	
54 Lääkevalmisteet ja farmaseuttiset tuotteet	513,7	107,0	20,8	2,4	2,3	90,4	17,6	0,1	0,2	
58 Muovit, valmistetut	20,6	14,7	71,2	1,8	12,0	7,3	35,4	0,0	0,1	
6 Valmistetut tavarat valmistusaineittain	392,7	194,2	49,5	19,5	10,0	96,8	24,7	0,2	0,2	
611 Nahka	3,7	2,5	67,2	0,3	11,8	0,5	12,6	0,0	0,1	
613 Turkisnahat, muokatut	19,0	6,5	34,3	0,4	6,7	11,1	58,2	0,0	0,2	
652 Puuvillakankaat	5,8	2,9	49,8	0,6	19,1	0,6	10,5	0,0	0,2	
653 Tekokuitukankaat	16,6	6,3	38,2	1,0	15,9	2,4	14,4	0,0	0,2	
657 Erikoiskudemat yms.	20,5	14,5	70,8	1,3	9,1	6,2	30,0	0,0	0,1	
66 Kivennäisainetuotteet	48,5	29,8	61,5	2,3	7,8	17,7	36,5	0,0	0,2	
679 Putket ja putkenosat, rautaa tai terästä	9,7	7,4	76,1	0,7	9,6	4,3	44,3	0,0	0,2	
695 Käsityövälineet ja vaihdettavat työterät	94,3	35,3	37,5	2,1	5,9	14,0	14,8	0,0	0,2	
7 Koneet, laitteet ja kuljetusvälineet	9 907,7	6 215,4	62,7	156,3	2,5	4 472,0	45,1	3,1	0,1	
71 Voimakoneet ja moottorit	352,6	105,0	29,8	6,3	6,0	38,3	10,8	0,1	0,1	
726 Kirjapaino- ja kirjansitomakoneet	42,8	33,5	78,3	1,1	3,4	10,9	25,4	0,0	0,1	
73 Metalliteollisuuskoneet	61,4	33,5	54,5	1,9	5,6	15,8	25,8	0,0	0,2	
742 Nestepumput	39,9	28,4	71,3	2,4	8,5	13,5	33,8	0,0	0,1	
743 Ilmapumput, kompressorit, sentrifugit yms.	64,9	39,0	60,1	3,3	8,5	16,9	26,0	0,0	0,2	
747 Hanat, venttiilit yms. laitteet	69,3	49,8	71,8	3,9	7,9	22,5	32,5	0,0	0,2	
751 Toimistokoneet	9,6	6,4	67,1	0,4	6,2	2,6	27,2	0,0	0,2	
752 ATK-laitteet	798,6	642,0	80,4	12,8	2,0	405,9	50,8	0,3	0,1	
759 Toimistokoneiden ja ATK-laitteiden osat	1 389,8	812,6	58,5	12,3	1,5	596,7	42,9	0,4	0,1	
76 Puhelin-, radio-, tv- yms. -laitteet	1 056,5	862,4	81,6	13,5	1,6	600,4	56,8	0,4	0,1	
771 Muuntajat, kiinteät muuttajat, tasa-suuntaajat	174,4	155,3	89,0	6,2	4,0	104,6	60,0	0,1	0,1	
772 Sähkövirtapiirin kytkentä- yms. laitteet	772,4	671,6	87,0	20,6	3,1	534,5	69,2	0,3	0,1	
774 Sähkölääkintä- ja röntgenlaitteet	116,8	96,8	82,9	2,5	2,6	42,1	36,0	0,1	0,2	
776 Katodisädeputket, diodit, transistorit yms.	2 927,9	1 666,2	56,9	12,5	0,8	1 458,4	49,8	0,7	0,0	
778 Muut sähkökoneet, -laitteet ja -tarvikkeet	554,8	448,8	80,9	14,9	3,3	319,1	57,5	0,3	0,1	
784 Moottoriajoneuvojen alustat ja osat	143,5	67,4	47,0	11,2	16,6	36,5	25,4	0,1	0,2	
8 + 9 Erinäiset tavarat	2 081,5	1 265,8	60,8	66,3	5,2	558,0	26,8	1,0	0,2	
84 Vaatteet	230,9	149,6	64,8	16,0	10,7	78,8	34,2	0,2	0,2	
85 Jalkineet	35,4	11,1	31,5	1,9	17,1	3,3	9,2	0,0	0,4	
872 Lääkintäkojeet ja -laitteet pl. sähköiset	163,1	126,7	77,6	3,6	2,8	52,8	32,4	0,1	0,2	
874 Mittaus-, tarkkailu- ja analyysikojeet	517,3	364,9	70,5	9,7	2,7	179,2	34,6	0,3	0,2	
881 Kamerat yms. laitteet	32,3	23,5	72,8	0,8	3,3	12,3	38,3	0,0	0,2	
884 Linssit, särmöt, peilit ym. optiset esineet	141,1	63,1	44,8	1,8	2,9	29,9	21,2	0,0	0,1	
885 Kellot	57,4	33,7	58,7	1,0	3,0	14,8	25,8	0,0	0,2	
Koko tuonti - Totalimport - Total imports	13 283,6	7 964,6	60,0	265,8	3,3	5 296,4	39,9	4,5	0,1	

IX 4a. Rahdin osuus tuontiarvosta SITC-tavaruokituksen mukaan lähetysmaittain vuonna 1994 (merikuljetukset)
Fraktens andel av importvärdet enligt SITC-klassificeringen och enligt avsändningsländer år 1994 (sjötransporter)
Share of freight of import value by SITC-classification and by countries of consignment in 1994 (sea transports)

SITC	Lähetysmaa Avsändningsland Country of consignment	A	B		C	
		Koko tuonti Total- import Total imports Milj. mk	Rahtitiedon sis. tuonti Import inneh. fraktoppgift Imports incl. freight data Milj. mk	B/A %	Rahti Frakt Freight Milj. mk	C/B %
0 + 1	Elintarvikkeet	7 696,2	4 787,5	62,2	427,4	8,9
DE	Saksa – Tyskland	751,1	435,3	58,0	35,9	8,3
DK	Tanska – Danmark	455,3	208,8	45,9	11,3	5,4
ES	Espanja – Spanien	414,7	289,5	69,8	58,3	20,2
FR	Ranska – Frankrike	340,2	299,4	88,0	40,3	13,5
GB	Iso-Brit. – Storbrit.	257,9	189,3	73,4	10,2	5,4
IT	Italia – Italien	207,7	198,0	95,3	34,1	17,2
NL	Alankomaat – Nederl.	799,7	605,8	75,8	60,6	10,0
SE	Ruotsi – Sverige	693,1	244,5	35,3	14,8	6,1
US	USA	493,2	280,7	56,9	21,3	7,6
BR	Brasilia – Brasilien	489,4	364,6	74,5	14,0	3,8
CO	Kolumbia – Colombia	356,0	340,9	95,8	17,0	5,0
2 + 4	Raaka-aineet	6 355,3	2 972,4	46,8	379,3	12,8
DE	Saksa – Tyskland	605,4	177,0	29,2	21,8	12,3
DK	Tanska – Danmark	312,2	139,1	44,5	15,0	10,8
GB	Iso-Brit. – Storbrit.	664,1	545,6	82,1	66,1	12,1
NL	Alankomaat – Nederl.	745,4	576,4	77,3	26,5	4,6
NO	Norja – Norge	275,3	46,5	16,9	13,9	29,8
RU	Venäjä – Ryssland	165,0	10,6	6,4	2,1	19,6
SE	Ruotsi – Sverige	787,3	525,6	66,8	102,1	19,4
US	USA	587,2	319,5	54,4	45,7	14,3
27	Kivennäisaineet, valmistamattomat	1 380,6	978,4	70,9	185,2	18,9
GB	Iso-Brit. – Storbrit.	502,8	482,9	96,1	60,9	12,6
SE	Ruotsi – Sverige	87,6	81,2	92,7	36,3	44,7
US	USA	375,4	184,1	49,0	34,4	18,7
3	Poltto- ja voiteluaineet, sähkövirta	10 508,5	7 538,2	71,7	550,3	7,3
DK	Tanska – Danmark	607,5	449,6	74,0	25,1	5,6
GB	Iso-Brit. – Storbrit.	1 754,9	1 583,5	90,2	83,7	5,3
NO	Norja – Norge	3 223,2	2 846,1	88,3	141,1	5,0
PL	Puola – Polen	1 003,4	709,2	70,7	108,3	15,3
RU	Venäjä – Ryssland	2 059,6	822,0	39,9	62,1	7,6
US	USA	141,8	137,1	96,7	38,9	28,4
32	Kivihiili, koksi, briketit yms.	1 767,6	1 132,4	64,1	188,1	16,6
PL	Puola – Polen	977,4	685,8	70,2	106,3	15,5
RU	Venäjä – Ryssland	316,5	126,8	40,1	19,2	15,1
US	USA	111,9	111,9	100,0	31,4	28,1
33	Kivennäisöljyt ja kivennäisöljytuotteet	8 674,8	6 374,6	73,5	354,7	5,6
DK	Tanska – Danmark	607,5	449,6	74,0	25,1	5,6
GB	Iso-Brit. – Storbrit.	1 699,8	1 553,4	91,4	78,9	5,1
NO	Norja – Norge	3 202,2	2 846,1	88,9	141,1	5,0
RU	Venäjä – Ryssland	1 743,2	695,2	39,9	42,9	6,2
5	Kemialliset aineet ja tuotteet	13 603,1	4 594,2	33,8	271,4	5,9
BE	Belg. Lux.	1 218,0	387,8	31,8	20,5	5,3
DE	Saksa – Tyskland	2 880,7	809,9	28,1	54,7	6,8
DK	Tanska – Danmark	814,1	223,9	27,5	12,2	5,4
FR	Ranska – Frankrike	940,2	347,2	36,9	18,8	5,4
GB	Iso-Brit. – Storbrit.	1 233,9	344,2	27,9	19,3	5,6
NL	Alankomaat – Nederl.	1 956,4	1 001,2	51,2	55,1	5,5
SE	Ruotsi – Sverige	1 915,6	799,9	41,8	35,1	4,4

IX 4a. (Jatk. – Forts. – Cont. 1994)

SITC	Lähetysmaa Avsändningsland Country of consignment	A	B		C	
		Koko tuonti Total- import Total imports Milj. mk	Rahtitiedon sis. tuonti Import inneh. fraktoppgift Imports incl. freight data Milj. mk	B/A %	Rahti Frakt Freight Milj. mk	C/B %
6	Valmistetut tavarat valmistusaineittain	15 758,8	6 081,1	38,6	294,2	4,8
	BE Belg. Lux.	730,5	293,4	40,2	9,8	3,3
	DE Saksa – Tyskland	3 212,2	1 582,5	49,3	62,0	3,9
	DK Tanska – Danmark	478,2	174,5	36,5	11,4	6,5
	FR Ranska – Frankrike	851,5	270,6	31,8	16,2	6,0
	GB Iso-Brit. – Storbrit.	1 213,7	463,2	38,2	20,3	4,4
	IT Italia – Italien	998,7	563,2	56,4	34,2	6,1
	NL Alankomaat – Nederl.	1 203,5	515,0	42,8	20,5	4,0
	NO Norja – Norge	583,9	166,2	28,5	6,9	4,1
	SE Ruotsi – Sverige	3 391,5	1 072,4	31,6	41,1	3,8
	US USA	202,4	70,3	34,7	5,7	8,2
7	Koneet, laitteet ja kuljetusvälineet	33 440,9	20 017,6	59,9	449,0	2,2
	AT Itävalta – Österrike	444,7	230,6	51,9	4,9	2,1
	BE Belg. Lux.	1 223,5	684,1	55,9	11,7	1,7
	CH Sveitsi – Schweiz	810,9	587,9	72,5	6,9	1,2
	DE Saksa – Tyskland	8 126,6	5 296,0	65,2	79,7	1,5
	DK Tanska – Danmark	1 726,3	1 231,1	71,3	21,3	1,7
	EE Viro – Estland	252,0	203,8	80,9	4,6	2,2
	ES Espanja – Spanien	235,0	162,2	69,0	6,2	3,8
	FR Ranska – Frankrike	1 319,6	889,0	67,4	27,1	3,0
	GB Iso-Brit. – Storbrit.	2 376,4	1 250,1	52,6	22,4	1,8
	IT Italia – Italien	1 649,7	1 221,9	74,1	51,9	4,3
	NL Alankomaat – Nederl.	2 428,7	1 124,6	46,3	18,1	1,6
	NO Norja – Norge	652,5	255,1	39,1	5,3	2,1
	SE Ruotsi – Sverige	6 581,9	3 584,1	54,5	48,8	1,4
	JP Japani – Japan	3 088,9	1 652,8	53,5	74,4	4,5
	US USA	917,1	603,8	65,8	23,1	3,8
74	Yleiskäyttöiset teollisuuden koneet ja laitteet	5 468,2	3 803,0	69,5	83,7	2,2
	DE Saksa – Tyskland	1 682,2	1 243,5	73,9	19,3	1,5
	DK Tanska – Danmark	306,8	210,9	68,7	3,9	1,9
	GB Iso-Brit. – Storbrit.	395,0	284,3	72,0	5,8	2,1
	IT Italia – Italien	461,4	375,6	81,4	16,3	4,3
	NL Alankomaat – Nederl.	190,6	112,2	58,9	2,8	2,5
	SE Ruotsi – Sverige	1 121,4	750,6	66,9	13,4	1,8
78	Moottoriajoneuvot	7 294,1	4 091,0	56,1	112,9	2,8
	BE Belg. Lux.	587,0	309,9	52,8	4,6	1,5
	DE Saksa – Tyskland	1 901,2	1 401,0	73,7	21,3	1,5
	FR Ranska – Frankrike	458,1	360,9	78,8	12,5	3,5
	GB Iso-Brit. – Storbrit.	455,4	119,5	26,2	2,4	2,0
	IT Italia – Italien	244,3	224,0	91,7	10,5	4,7
	NL Alankomaat – Nederl.	240,8	136,4	56,6	3,6	2,6
	SE Ruotsi – Sverige	1 611,8	790,3	49,0	9,1	1,2
	JP Japani – Japan	1 040,5	326,0	31,3	30,8	9,4
	US USA	252,9	155,8	61,6	5,4	3,5
8 + 9	Erinäiset tavarat	11 004,6	6 478,2	58,9	249,5	3,9
	BE Belg. Lux.	252,5	125,4	49,6	4,9	3,9
	DE Saksa – Tyskland	1 532,8	916,6	59,8	32,7	3,6
	DK Tanska – Danmark	940,9	476,7	50,7	10,7	2,2
	EE Viro – Estland	407,1	294,5	72,3	8,6	2,9
	FR Ranska – Frankrike	448,6	232,2	51,8	6,7	2,9
	GB Iso-Brit. – Storbrit.	925,3	535,4	57,9	16,5	3,1
	IT Italia – Italien	743,4	603,0	81,1	34,9	5,8
	NL Alankomaat – Nederl.	518,8	286,2	55,2	8,2	2,9
	NO Norja – Norge	205,2	98,2	47,9	2,8	2,8
	PT Portugali – Portugal	483,9	386,7	79,9	13,1	3,4
	SE Ruotsi – Sverige	1 650,6	689,7	41,8	16,9	2,5
	HK Hongkong	720,7	545,3	75,7	29,9	5,5
	Koko tuonti – Totalimport – Total imports	98 367,5	52 469,2	53,3	2 621,1	5,0

IX 4b. Rahdin osuus tuontiarvosta SITC-tavaruokituksen mukaan lähetysmaittain vuonna 1994 (lentokuljetukset)
Fraktens andel av importvärdet enligt SITC-klassificeringen och enligt avsändningsländer år 1994 (flygtransporter)
Share of freight of import value by SITC-classification and by countries of consignment in 1994 (air transports)

SITC	Lähetysmaa Avsändningsland Country of consignment	A	B		C	
		Koko tuonti Total- import Total imports Milj. mk	Rahtitiedon sis. tuonti Import inneh. frakttuppgift Imports incl. freight data Milj. mk	B/A %	Rahti Frakt Freight Milj. mk	C/B %
0 + 1	Elintarvikkeet	38,9	24,0	61,7	8,6	35,7
	ES Espanja – Spanien	15,6	15,5	99,2	5,8	37,4
	US USA	2,9	1,4	47,9	0,3	18,8
2 + 4	Raaka-aineet	44,5	14,4	32,5	3,0	21,0
	ES Espanja – Spanien	3,6	1,6	44,6	0,2	12,9
	NL Alankomaat – Nederl.	2,2	1,1	48,5	0,1	9,0
	TH Thaimaa – Thailand	3,0	1,1	38,1	0,6	49,2
	US USA	9,5	3,9	41,1	0,8	20,8
	CO Kolumbia – Colombia	2,9	2,0	68,8	0,6	28,3
5	Kemialliset aineet ja tuotteet	817,8	250,5	30,6	12,0	4,8
	BE Belg. Lux.	47,4	24,4	51,5	0,9	3,9
	DE Saksa – Tyskland	129,9	22,5	17,3	1,4	6,4
	GB Iso-Brit. – Storbrit.	135,1	40,3	29,9	1,8	4,4
	JP Japani – Japan	23,8	14,3	60,2	1,3	9,0
	US USA	96,3	44,8	46,6	3,4	7,6
6	Valmistetut tavarat valmistusaineittain	392,7	194,2	49,5	19,5	10,0
	DE Saksa – Tyskland	55,4	38,1	68,8	3,5	9,2
	GB Iso-Brit. – Storbrit.	38,6	20,1	52,0	1,9	9,5
	IT Italia – Italien	10,8	6,8	62,8	1,0	15,5
	SE Ruotsi – Sverige	38,7	6,6	17,0	0,6	9,3
	JP Japani – Japan	18,2	10,9	59,7	0,8	7,0
	US USA	94,1	55,3	58,8	4,6	8,3
7	Koneet, laitteet ja kuljetusvälineet	9 907,7	6 215,4	62,7	156,3	2,5
	AT Itävalta – Österrike	202,4	189,2	93,5	2,5	1,3
	BE Belg. Lux.	140,0	88,8	63,4	4,6	5,2
	CH Sveitsi – Schweiz	191,9	131,9	68,7	3,4	2,6
	DE Saksa – Tyskland	1 507,0	728,9	48,4	24,5	3,4
	DK Tanska – Danmark	140,5	83,5	59,5	2,0	2,4
	FR Ranska – Frankrike	409,9	124,6	30,4	4,8	3,8
	GB Iso-Brit. – Storbrit.	1 848,5	1 066,0	57,7	13,8	1,3
	IE Irlanti – Irland	246,5	212,7	86,3	2,1	1,0
	IT Italia – Italien	127,6	90,4	70,8	5,1	5,6
	NL Alankomaat – Nederl.	302,8	173,5	57,3	4,3	2,5
	SE Ruotsi – Sverige	395,4	207,0	52,3	5,1	2,5
	HK Hongkong	260,7	237,6	91,1	6,0	2,5
	JP Japani – Japan	1 162,6	1 085,8	93,4	26,6	2,4
	KR Korean tas. – R. Korea	101,2	71,7	70,8	2,2	3,1
	SG Singapore	331,8	152,6	46,0	3,0	2,0
	TW Taiwan	244,3	231,6	94,8	10,4	4,5
	CA Kanada – Canada	81,7	49,2	60,2	1,5	3,0
	US USA	1 522,3	1 005,2	66,0	25,3	2,5
8 + 9	Erinäiset tavarat	2 081,5	1 265,8	60,8	66,3	5,2
	CH Sveitsi – Schweiz	70,0	42,2	60,3	0,9	2,2
	DE Saksa – Tyskland	228,0	165,2	72,4	5,1	3,1
	FR Ranska – Frankrike	58,3	28,0	48,1	1,4	4,9
	GB Iso-Brit. – Storbrit.	271,8	158,2	58,2	7,1	4,5
	IT Italia – Italien	82,7	49,7	60,1	2,2	4,4
	NL Alankomaat – Nederl.	108,9	65,7	60,3	2,4	3,7
	SE Ruotsi – Sverige	116,6	45,9	39,4	1,8	3,8
	HK Hongkong	89,8	63,1	70,3	5,6	8,9
	IN Intia – Indien	33,1	21,6	65,4	3,1	14,2
	JP Japani – Japan	76,5	53,3	69,7	2,9	5,4
	US USA	492,3	340,0	69,1	16,7	4,9
Koko tuonti – Totalimport – Total imports		13 283,6	7 964,6	60,0	265,8	3,3

X LIIKENNETILASTOT

Liikennetilastolukuihin sisältyy normaalin ulkomaanliikenteen lisäksi kauttakulkuliikenne. Muista raja-alueista poiketen läntisen ja pohjoisen maarajan liikennelukuihin sisältyy myös rajaliikenne. Kuorma-autojen osalta rajaliikenne on sisällytetty liikennetilastoihin vuodesta 1978 lähtien.

Liikennetilastoja on laadittu vuodesta 1954 lähtien.

X TRAFIKSTATISTIK

I trafikstatistiken ingår utöver den normala utrikestrafiken även siffrorna för transitotrafiken. I motsats till siffrorna för de övriga gränsområdena ingår i trafiktalen för den västra och norra gränsen även siffrorna för gränstrafiken. För lastbilar-nas del har gränstrafiken ingått i trafikstatistiken sedan år 1978.

Trafikstatistik har uppgjorts sedan år 1954.

X 1. Ulkomaanliikenteessä maahan saapuneet kulkuneuvot vuosina 1985 – 1994

Transportmedel som anlänt till landet i utrikestrafik åren 1985 – 1994

Vehicles arrived in foreign traffic in 1985 – 1994

Vuosi År Year	Laivat ¹⁾ Fartyg ¹⁾ Ships ¹⁾	Lentokoneet Flygmaskiner Airplanes	Rautatievaunut ^{2) 3)} Järnvägsvagnar ^{2) 3)} Railway waggons ^{2) 3)}	Tavaraliikenteessä saapuneet kuorma-autot Lastbilar i godstrafik Lorries in goods traffic
1985	21 143	21 890	310 479	114 328
1986	21 509	23 085	<u>322 447</u>	117 248
1987	22 114	26 350	191 288	121 656
1988	24 159	30 010	230 046	125 509
1989	25 882	34 359	219 397	122 065
1990	26 571	38 717	216 868	119 305
1991	25 734	37 669	198 771	118 542
1992	27 352	38 011	232 088	147 024
1993	28 180	37 749	280 418	213 210
1994	28 849	37 568	301 188	294 050

1) Tarkoittaa sekä suoraan ulkomailta että ulkomailta toisen Suomen sataman kautta saapuneita aluksia. – Avser både direkt från utlandet och från utlandet via annan finsk hamn anlända fartyg. – Means ships arriving directly from abroad or via another Finnish port.

2) Tarkoittaa Neuvostoliitosta saapuneita tavara- ja henkilövaunuja. – Avser från Sovjetunionen anlända gods- och personvagnar. – Means goods waggons as well as passenger coaches arriving from the Soviet Union.

3) Laskutapaa muutettu vuodesta 1987 lähtien. – Räkningssystemet ändrat från 1987. – Calculation method changed since 1987.

X 2a. Ulkomaanliikenteessä maahan saapuneet ajoneuvot ja kontit tulopaikoittain vuonna 1994
Fordon och containrar som anlät till landet i utrikestrafik enligt ankomstort år 1994
Vehicles and containers arrived in foreign traffic by place of arrival in 1994

Tulopaikka Ankomstort Place of arrival	Henkilö- autot Person- bilar Cars	Linja- autot Bussar Buses	Kuorma-autot – Lastbilar Lorries		Perävaunut ¹⁾ – Släpvagnar ¹⁾ Trailers ¹⁾		Kontit – Containerar Containers	
			Kuormatut Med last With cargo	Ilman kuormaa Utan last Without cargo	Kuormatut Med last With cargo	Ilman kuormaa Utan last Without cargo	Kuormatut Med last With cargo	Ilman kuormaa Utan last Without cargo
Helsinki – Helsingfors	113 158	6 172	32 214	8 683	59 029	8 195	94 755	25 452
Porvoo – Borgå	–	–	–	–	–	–	74	2 322
Hanko – Hangö	82	–	869	25	3 902	186	385	2 728
Kotka	11	–	84	9	121	30	12 055	12 529
Hamina – Fredrikshamn	83	–	2	–	779	–	5 829	701
Turku – Åbo	126 619	5 331	30 374	2 499	16 092	1 243	6 716	753
Naantali – Nådendal	16 587	66	1 255	76	1 049	12	–	–
Uusikaupunki – Nystad	255	–	15 600	1 603	1 238	12	–	–
Rauma – Raumo	18	–	17	13	1 037	22	3 625	7 671
Pori – Björneborg	–	–	–	–	–	–	2 452	3 129
Vaasa – Vasa	39 174	2 175	3 016	717	188	19	103	9
Pietarsaari – Jakobstad	1 666	115	24	6	–	–	6	–
Kokkola – Karleby	369	34	9	5	–	–	–	–
Oulu – Uleåborg	–	–	48	137	–	–	–	–
Kemi	–	–	–	–	–	–	909	–
Vaalimaa	82 160	5 946	15 515	66 622	–	–	–	–
Vainikkala	–	–	–	–	–	–	2 478	4 257
Nuijamaa	77 338	2 773	10 159	21 705	–	–	–	–
Imatra	25 631	538	4 034	1 941	–	–	–	–
Uukuniemi	2 119	1	3 873	402	–	–	–	–
Niirala	34 756	804	7 441	1 220	–	–	575	20
Vartius	17 658	375	5 014	1 129	–	–	–	–
Kellosekä	3 386	39	1 263	429	–	–	–	–
Rajajooseppi	6 309	639	1 462	1 652	–	–	–	–
Tornio – Torneå	1 806 070	8 395	7 044	13 219	–	–	60	–
Aavasaksa	446 854	753	840	4 135	–	–	–	–
Pello	211 750	416	506	2 000	–	–	–	–
Kolari	145 868	248	1 500	713	–	–	–	–
Muonio	83 175	206	11	84	–	–	–	–
Karesuvanto	119 939	516	2 181	179	–	–	–	–
Kilpisjärvi	58 991	1 166	2 863	1 327	–	–	–	–
Kivilompolo	60 580	3 459	2 574	8 667	–	–	–	–
Karigasniemi	108 002	2 879	755	492	–	–	–	–
Utsjoki	57 060	365	1 070	296	–	–	–	–
Nuorgam	86 876	129	181	183	–	–	–	–
Näätämö	64 508	347	322	814	–	–	–	–
Maarianhamina – Mariehamn	54 667	588	554	13	69	16	3	–
Eckerö	60 973	775	237	144	–	–	–	90
Yhteensä – Summa – Total	3 912 692	45 250	152 911	141 139	83 504	9 735	130 025	59 661

¹⁾ Ilman vetoyksikköä maahan saapuneet erilliset perävaunut.
 Utan dragenhet till landet anlända enskilda släpvagnar.
 Separate trailers arrived in the country without pull unit.

X 2b. Ulkomaanliikenteessä maasta lähteneet ajoneuvot ja kontit menopaikoittain vuonna 1994
Fordon och containrar som avgått från landet i utrikestrafik enligt avgångsort år 1994
Vehicles and containers departed in foreign traffic by place of departure in 1994

Menopaikka Avgångsort Place of departure	Henkilö- autot Person- bilar Cars	Linja- autot Bussar Buses	Kuorma-autot – Lastbilar Lorries		Perävaunut ¹⁾ – Släpvagnar ¹⁾ Trailers ¹⁾		Kontit – Containrar Containers	
			Kuormatut Med last With cargo	Ilman kuormaa Utan last Without cargo	Kuormatut Med last With cargo	Ilman kuormaa Utan last Without cargo	Kuormatut Med last With cargo	Ilman kuormaa Utan last Without cargo
Helsinki – Helsingfors	116 982	6 278	34 025	4 163	64 881	2 398	86 413	18 211
Porvoo – Borgå	–	–	–	–	–	–	2 450	–
Hanko – Hangö	133	–	201	117	4 386	61	4 417	290
Kotka	1	–	4	190	186	128	31 307	2 806
Hamina – Fredrikshamn	87	–	4	2	407	706	4 183	2 058
Turku – Åbo	126 190	5 263	27 444	3 442	18 404	405	3 054	1 451
Naantali – Nådendal	18 608	227	1 942	153	1 143	20	–	–
Uusikaupunki – Nystad	211	–	16 636	1 367	781	11	–	–
Rauma – Raumo	–	–	53	1	245	9	14 645	828
Pori – Björneborg	–	–	–	–	–	–	7 552	2 013
Vaasa – Vasa	37 630	2 082	3 334	276	199	9	89	7
Pietarsaari – Jakobstad	1 641	164	49	19	–	–	–	–
Kokkola – Karleby	415	28	7	3	–	–	–	–
Oulu – Uleåborg	–	–	–	185	–	–	–	–
Kemi	–	–	–	–	–	–	1 089	150
Vaalimaa	91 000	5 779	73 742	7 946	–	–	–	–
Vainikkala	–	–	–	–	–	–	9 560	158
Nuijamaa	82 067	2 818	28 003	6 249	–	–	–	–
Imatra	26 570	576	733	5 692	–	–	–	–
Uukuniemi	2 214	–	410	3 824	–	–	–	–
Niirala	37 715	127	1 705	6 805	–	–	34	557
Vartius	19 396	570	929	5 338	–	–	–	–
Kellosekä	3 275	26	367	1 293	–	–	–	–
Rajajooseppi	9 195	621	2 145	1 065	–	–	–	–
Tornio – Torneå	1 833 503	8 397	18 676	100	–	–	1	40
Aavasaksa	459 149	963	3 819	953	–	–	–	–
Pello	212 265	380	2 212	397	–	–	–	–
Kolari	138 320	212	1 556	348	–	–	–	–
Muonio	82 161	201	18	89	–	–	–	–
Karesuvanto	121 211	611	1 816	608	–	–	–	–
Kilpisjärvi	58 789	1 067	3 821	681	–	–	–	–
Kivilompolo	59 986	2 346	10 710	784	–	–	–	–
Karigasniemi	97 611	3 600	585	579	–	–	–	–
Utsjoki	51 056	427	612	195	–	–	–	–
Nuorgam	86 975	108	283	97	–	–	–	–
Näätämö	66 683	320	1 399	197	–	–	–	–
Maarianhamina – Mariehamn	55 153	610	505	65	84	32	–	–
Eckerö	59 764	738	277	56	–	–	90	–
Yhteensä – Summa – Total	3 955 956	44 539	238 022	53 279	90 716	3 779	164 884	28 569

¹⁾ Ilman vetoyksikköä maasta lähteneet erilliset perävaunut.
Utan dragenhet från landet avgångna enskilda släpvagnar.
Separate trailers departed from the country without pull unit.

X 3a. Ulkomaanliikenteessä maahan saapuneet ajoneuvot ja kontit rekisteröintimaittain vuonna 1994
Fordon och containrar som anlät till landet i utrikestrafik enligt registreringsländer år 1994
Vehicles and containers arrived in foreign traffic by countries of registration in 1994

Rekisteröintimaa Registreringsland Country of registration	Henkilö- autot Person- bilar Cars	Linja- autot Bussar Buses	Kuorma-autot – Lastbilar Lorries		Perävaunut – Släpvnagnar Trailers		Kontit ¹⁾ – Containerar ¹⁾ Containers ¹⁾	
			Kuormatut Med last With cargo	Ilman kuormaa Utan last Without cargo	Kuormatut Med last With cargo	Ilman kuormaa Utan last Without cargo	Kuormatut Med last With cargo	Ilman kuormaa Utan last Without cargo
AT Itävalta – Österrike	2 764	201	54	14	333	2	–	–
BE Belg. Lux.	1 149	65	78	44	114	1	7 839	3 171
BG Bulgaria – Bulgarien	25	2	400	294	–	–	–	–
BY V-Venäjä – Vitryssl.	17	6	7	8	–	–	–	–
CH Sveitsi – Schweiz	3 142	85	41	8	4	–	–	–
CZ Tšekinmaa – Tjeckien	175	28	1 018	510	32	9	–	–
DE Saksa – Tyskland	42 727	4 107	1 349	437	7 429	341	66 770	32 740
DK Tanska – Danmark	6 910	451	6 013	1 126	4 889	98	1 582	1 085
EE Viro – Estland	11 018	434	8 413	3 778	652	911	740	1 079
ES Espanja – Spanien	672	11	726	118	21	–	604	22
FI Suomi – Finland	1 928 118	25 381	87 434	74 604	39 235	5 366	379	119
FR Ranska – Frankrike	4 894	127	476	83	104	–	874	141
GB Iso-Brit. – Storbrit.	1 965	34	757	224	3 891	630	14 030	3 773
GR Kreikka – Grekland	37	6	3	8	1	–	21	–
HR Kroatia – Kroatien	1	–	2	–	–	–	–	–
HU Unkari – Ungern	110	10	1 133	1 708	12	10	–	–
IE Irlanti – Irland	12	–	55	55	3	–	–	–
IS Islanti – Island	3	–	–	–	–	–	6	4
IT Italia – Italien	4 067	29	104	36	16	–	10	–
LT Liettua – Litauen	387	24	254	278	3	–	–	5
LV Latvia – Lettland	748	72	439	503	3	5	–	705
NL Alankomaat – Nederl.	7 232	177	7 429	4 787	17 172	1 620	27 203	5 433
NO Norja – Norge	323 272	3 090	11 730	2 875	57	7	407	70
PL Puola – Polen	1 215	27	254	599	61	31	898	1 809
PT Portugali – Portugal	8	4	32	18	–	–	–	–
QM Makedonia – Makedon.	–	–	–	2	–	–	–	–
RO Romania – Rumänien	2	–	105	3	–	–	–	–
RU Venäjä – Ryssland	62 580	4 133	11 016	40 204	228	50	528	6 410
SE Ruotsi – Sverige	1 509 045	6 723	13 436	8 636	9 241	653	3 610	2 929
SI Slovenia – Slovenien	70	4	8	7	–	–	–	–
SK Slovakia – Slovakien	66	7	117	111	2	–	–	–
TR Turkki – Turkiet	1	–	20	22	1	1	48	–
UA Ukraina	31	8	8	37	–	–	2	–
YU Jugoslavia – Jugosl.	2	–	–	1	–	–	–	–
EG Egypti – Egypten	–	–	–	–	–	–	35	–
NA Namibia	12	–	–	–	–	–	–	–
AF Afganistan – Afghan.	–	–	–	–	–	–	9	–
AZ Azerbaidz. – Azerbaidz.	–	–	–	–	–	–	4	91
CN Kiina – Kina	4	2	–	–	–	–	1	–
CY Kypros – Cypern	1	–	–	–	–	–	32	–
GE Georgia – Georgien	2	–	–	–	–	–	–	–
HK Hongkong	–	–	–	–	–	–	1	–
IL Israel	–	–	–	–	–	–	467	50
IN Intia – Indien	2	–	–	–	–	–	–	–
IR Iran	–	–	–	1	–	–	–	1
JP Japani – Japan	4	–	–	–	–	–	2 168	–
KR Korean tas. – R.Korea	–	–	–	–	–	–	90	–
KW Kuwait	2	–	–	–	–	–	–	–
KZ Kazahstan – Kazachstan	–	–	–	–	–	–	1	10
MN Mongolia – Mongoliet	–	–	–	–	–	–	2	–
SA Saudi-Arabia – Saudiarab.	–	–	–	–	–	–	112	–
TJ Tadžikist. – Tadžjik.	–	–	–	–	–	–	2	–
CA Kanada – Canada	12	–	–	–	–	–	–	–
US USA	175	2	–	–	–	–	1 535	2
CR Costa Rica	–	–	–	–	–	–	–	–
SR Surinam	2	–	–	–	–	–	–	–
AU Australia – Austral.	2	–	–	–	–	–	15	12
Koko liikenne – Hela tra- fiken – Total traffic	3 912 692	45 250	152 911	141 139	83 504	9 735	130 025	59 661

¹⁾ Lähtömaittain – Enligt avgångsland – By country of departure (Viimeinen lähtömaa – Det sista avgångslandet – Last country of departure)

X 3b. Ulkomaanliikenteessä maasta lähteneet ajoneuvot ja kontit rekisteröintimaittain vuonna 1994¹⁾
Fordon och containrar som avgått från landet i utrikestrafik enligt registreringsländer år 1994¹⁾
Vehicles and containers departed in foreign traffic by countries of registration in 1994¹⁾

Rekisteröintimaa Registreringsland Country of registration	Kuorma-autot – Lastbilar Lorries		Perävaunut – Släpvnagnar Trailers		Kontit ²⁾ – Containerar ²⁾ Containers ²⁾	
	Kuormatut Med last With cargo	Ilman kuormaa Utan last Without cargo	Kuormatut Med last With cargo	Ilman kuormaa Utan last Without cargo	Kuormatut Med last With cargo	Ilman kuormaa Utan last Without cargo
AT Itävalta – Österrike	94	26	300	2	4	–
BE Belg. Lux.	116	43	79	17	6 931	1 976
BG Bulgaria – Bulgarien	552	46	2	2	–	–
BY V-Venäjä – Vitryssl.	16	–	–	–	6	3
CH Sveitsi – Schweiz	38	9	2	–	–	–
CZ Tshekinmaa – Tjeckien	1 422	87	16	–	–	–
DE Saksa – Tyskland	1 020	581	7 311	593	105 310	13 929
DK Tanska – Danmark	5 218	1 636	5 387	359	2 290	1 135
EE Viro – Estland	11 033	1 122	1 703	32	871	413
ES Espanja – Spanien	730	195	15	1	413	102
FI Suomi – Finland	129 901	32 754	43 621	604	218	297
FR Ranska – Frankrike	390	129	61	38	301	47
GB Iso-Brit. – Storbrit.	943	133	3 579	737	14 784	2 296
GR Kreikka – Grekland	32	1	1	–	120	–
HU Unkari – Ungern	3 043	41	4	–	–	–
IE Irlanti – Irland	79	32	–	–	–	–
IS Islanti – Island	–	–	–	–	116	1
IT Italia – Italien	95	50	13	–	–	–
LT Liettua – Litauen	422	36	2	–	2	0
LV Latvia – Lettland	818	25	14	–	–	1
MD Moldova – Moldavien	1	–	–	–	–	–
NL Alankomaat – Nederl.	7 825	2 928	18 295	957	11 010	4 965
NO Norja – Norge	14 241	2 318	48	6	125	265
PL Puola – Polen	881	52	130	1	2 001	346
PT Portugali – Portugal	31	–	–	–	–	–
QM Makedonia – Makedon.	5	–	–	–	–	–
RO Romania – Rumänien	101	26	2	–	–	–
RU Venäjä – Ryssland	39 215	8 720	261	107	3 312	371
SE Ruotsi – Sverige	19 368	2 229	9 869	318	7 023	1 993
SI Slovenia – Slovenien	8	4	–	–	–	–
SK Slovakia – Slovakien	264	18	1	–	–	–
TR Turkki – Turkiet	44	6	–	–	6	–
UA Ukraina	68	32	–	–	25	–
EG Egypti – Egypten	–	–	–	–	87	–
ZA Et.-Afr. tas – S.afr.r.	–	–	–	–	6	–
AZ Azerbaidz – Azerbaidz.	–	–	–	–	29	–
CN Kiina – Kina	–	–	–	–	30	–
CY Kypros – Cypren	–	–	–	–	67	1
HK Hongkong	–	–	–	–	56	–
IL Israel	–	–	–	–	882	–
IR Iran	6	–	–	–	2	–
JP Japani – Japan	–	–	–	–	3 716	–
KG Kirgisia – Kirgisist.	–	–	–	–	11	–
KP Korean dkt – Df. Korea	–	–	–	–	2	–
KR Korean tas. – R. Korea	–	–	–	–	1 265	–
KZ Kazahstan – Kazachst.	–	–	–	–	280	–
LB Libanon	–	–	–	–	137	–
MN Mongolia – Mongoliet	–	–	–	–	4	–
SG Singapore	–	–	–	–	1	–
SY Syyria – Syrien	–	–	–	–	165	–
TJ Tadžikist. – Tadžjik.	–	–	–	–	7	–
TM Turkmenia – Türkmen.	–	–	–	–	159	–
TW Taiwan	–	–	–	–	74	–
UZ Uzbekistan	–	–	–	–	686	–
US USA	2	–	–	–	–	1
CR Costa Rica	–	–	–	–	3	336
AU Australia – Austral.	–	–	–	5	2 347	91
Koko liikenne – Hela trafiken – Total traffic	238 022	53 279	90 716	3 779	164 884	28 569

¹⁾ Lähteneistä henkilö- ja linja-autoista tietoa ei ole kerätty. – För personbilar och bussar har uppgifter inte erhållits. – For cars and busses no data is available.

²⁾ Määräimäittain – Enligt bestämmelseland – By country of destination. (Ensimmäinen määrämaa – Det första bestämmelselandet – First country after departure)

XI VERONKANTOTILASTOT

Tilastointiperiaatteet

Veronkantotilastoissa esitetään tiedot tuontitavaroiden verotuksesta maahantuonnin yhteydessä. Tilasto laaditaan kerran vuodessa vuositilastona.

Tilastoaineisto veronkantotilastoissa on lähes sama kuin tuonnin tavaratilastoissakin. Tullivarastojen osalta tiedot perustuvat kuitenkin varastosta ottoihin, jolloin verotuskin tapahtuu.

Veronkantotiedot on saatu tullausten yhteydessä tullauspäätöksistä. Tullauspäätöksiin myöhemmin tehtyjä muutoksia (lisäkanto tai palautus) ei pääsääntöisesti ole otettu huomioon ja tämän vuoksi tilastolliset kantoluvut poikkeavat jossain määrin tosiasiallisesta nettokannosta.

Taulukossa 1 esitetyt kantotiedot ovat tilinpidon mukaisia lukuja ja poikkeavat tämän vuoksi muiden taulukoiden kantoluvuista.

Veronkantotilastoissa ei ole voitu ottaa huomioon käytännön verotusmenettelyn vaikutusta veronkantoa laskettaessa. Lähinnä tämä koskee tapauksia, joissa tuontitavaraa käytetään vientitavaran valmistukseen ja tähän perustuvaa tuontiverovapautta ei toteuteta tuonnin yhteydessä vaan vasta viennin tapahduttua.

Veronkantotilastoissa tuonti esitetään jaoteltuna veronalaiseen ja verottomaan tuontiin. Veronalainen tuonti tarkoittaa tuontia, josta on kannettu tullia tai muuta veroa. Veroton tuonti tarkoittaa a.o. verolain perusteella verotonta tuontia.

Tavaran ollessa tulliton tullitariffin perusteella (yleinen tulli = vapaa) vapausperusteeksi on tilastoitu tämä vapaus vaikka tavarasta olisikin esitetty tullittomuuteen oikeuttava tavaratodistus. Kuitenkin tavaran ollessa tulliton suoraan tulliverolain nojalla, vapausperusteeksi on aina tilastoitu kyseinen tulliverolain kohta.

Vapaakauppasopimuskohtelu tarkoittaa tullikohtelua, jossa tavaratodistuksen perusteella sovelletaan yleistä tullia alemmaa tullia tai tullittomuutta.

XI SKATTEUPPBÖRDSSTATISTIK

Principerna för uppgörande av statistiken

Statistiken över skatteuppbörd ger uppgifter om importerade varors beskattning vid införseln. Statistiken publiceras som årsstatistik.

Databasen i skatteuppbördsstatistiken är i stort sett densamma som i importvarustatistiken. Uppgifterna om införseln via tullager baserar sig dock på förtullningar från tullager vid vilken tidpunkt även beskattningen sker.

Uppgifterna om skatteuppbörd baserar sig på vid förtullningen givna förtullningsbeslut. Eventuella ändringar i förtullningsbesluten (tilläggsuppbörd eller restitution) som gjorts efteråt har i regel lämnats obeaktade och därför avviker de statistiska siffrorna i någon mån från den faktiska nettouppbörden.

Uppgifterna om uppbörd i tabell 1 är baserade på bokföringen och avviker därför från uppbörds-siffrorna i andra tabeller.

Det har inte varit möjligt att i statistiken över skatteuppbörd beakta den verkan det praktiska skatteförfarandet har vid beräkandet av den slutliga och faktiska skatteuppbörden. Närmast gäller detta sådana fall, där importvaror används för tillverkning av exportvaror och den härpå baserade skattefriheten inte genomförs vid införseln utan först efter utförseln.

Införseln har i statistiken över skatteuppbörd uppdelats i skattebelagd och skattefri införsel. Skattebelagd införsel avser införsel för vilken utgått tull eller annan skatt. Skattefri införsel avser införsel som är skattefri enligt vederbörande skattelag.

Då en vara är tullfri enligt tulltariffen (allmän tull = fri), utgör denna grund den statistiska befrielsegrunden, om också ett varucertifikat som berättigar till tullfrihet har företetts. Om varan emellertid är tullfri direkt enligt tullskattelagen, baserar sig den statistiska befrielsegrunden alltid på ifrågavarande lagrum.

Frihandelsavtalsbehandling avser tullbehandling där man på basen av varucertifikat tillämpar en lägre tullsats än den allmänna tullen eller tullfrihet.

Yleinen tullikohtelu sisältää yleisen tullen lisäksi, ellei toisin esitetä, yleisen teollisuustullin (e- ja t-tullit) mukaisen tuonnin ja yleinen tullivapaa tuonti tullittoman tuonnin tullitariffin, tulliverolain sekä teollisuustullin mukaan.

Liikevaihtoveron ja arvonlisäveron kannossa ei ole otettu huomioon vähennyksenä alkutuotevähennykseen perustuvia veronpalautuksia.

Veronkantotilastoissa tuonnin arvo tarkoittaa tavaran tullausarvoa eli sen kauppaa-arvoa tuontipaikalla Suomessa (CIF). Arvoon ei sisälly mitään maahantuonnin yhteydessä kannettavia veroja.

Insidenssi tarkoittaa kannon suhdetta arvoon, joko koko arvoon tai veronalaiseen arvoon.

Tavaraluokituksina käytetään taulukoissa 5 ja 6 tavaran käytön mukaista luokitusta, taulukoissa 3 ja 7 Harmonoitua nimikkeistöä (HS).

Taulukossa 8 maa tarkoittaa tavaran alkuperämaata. Taulukossa esitetään vain ne maat, joista tuonti oli vähintään 1 milj. mk.

Tulli- ja tuontimaksukohtelut

Yleinen tulli- ja tuontimaksukohtelu: Tullitariffilaki, Tuontimaksulaki, Tulliverolaki.

Vapaakauppasopimuskohtelu

Eta-kohtelu: EU- ja Efta-maat lukuunottamatta Sveitsiä.

Efta-kohtelu: Ruotsi, Norja, Itävalta, Sveitsi, Islanti.

EEC-kohtelu: Belgia, Luxemburg, Saksan liittotasavalta, Tanska, Espanja, Ranska, Iso-Britannia, Kreikka, Irlanti, Italia, Alankomaat, Portugali, Grönlanti, Färsaaret.

Kehitysmää-kohtelu (GSP) Generalized system of preferences: AL BA BG HR MT QM RO SI TR CN KP MN VN KN MH sekä ulkomaankauppatilaston kehitysmaat paitsi EH ER RE SH BN IO TW GL PM AI BM PR XC XD XE FK GF CK NU XF XG XH XK.

Under allmän tullbehandling faller, om inte annat framställes, förutom införsel enligt allmän tull också införsel enligt allmän industritull (t- och e-tull) medan allmän tullfri införsel avser den införsel som är tullfri enligt tulltariffen eller tullskattelagen eller på grund av industritull.

Uppbödden av omsättningsskatt och mervärdesskatt inbegriper inte som avdrag de s.k. primärproduktavdrag.

Införselns värde i statistiken över skatteuppbörd avser varans tullvärde, dvs. dess transaktionsvärde på importorten i Finland (CIF). Värdet inbegriper inte skatter som uppbärs vid importen.

Med incidens förstås uppbördens förhållande till värdet, antingen till hela värdet eller till det skattebelagda värdet.

Varuklassificeringen baserar sig i tabellerna 5 och 6 på varornas användning, i tabellerna 3 och 7 på den harmoniserade nomenklaturen (HS).

Landbegreppet i tabell 8 avser varans ursprungsland. I tabellen uppträder endast de länder, varifrån importen överstiger 1 milj. mk.

Tull- och importavgiftsbehandling

Allmän tull- och importavgiftsbehandling: Lagen om tulltariff, Lagen om importavgifter, Tullskattelagen.

Frihandelsavtalsbehandling

Eta-behandling: EU- och Efta-länderna utom Schweiz.

Efta-behandling: Sverige, Norge, Österrike, Schweiz, Island.

EEC-behandling: Belgien, Luxemburg, Förbundsrepubliken Tyskland, Danmark, Spanien, Frankrike, Storbritannien, Grekland, Irland, Italien, Nederländerna, Portugal, Grönland, Färöarna.

Utvecklingslands-behandling (GSP) Generalized system of preferences: AL BA BG HR MT QM RO SI TR YU CN KP MN VN KN MH samt u-länderna i utrikeshandelsstatistiken, utom EH ER RE SH BN IO TW GL PM AI BM PR XC XD XE FK GF CK NU XF XG XH XK.

Muu tullikohtelu

Teollisuustulli- ja teollisuustuontimaksukohtelu: t-teollisuustullit ja t-tuontimaksut, e-tullit.

Tulliverolain mukainen kohtelu: Ulkomaankauppatilastoon sisältyvä TVL:n mukainen kohtelutuonti.

Annan tullbehandling

Industritull- och industriimportavgiftsbehandling: t-industritull och t-importavgifter, e-tull:

Behandling enligt tullskattelagen: I utrikeshandelsstatistiken redovisad införsel enligt TSL.

XI 1. Tullilaitoksen kanto tilinpidon mukaan vuosina 1975 – 1994

Uppbörden vid tullverket enligt räkenskaper åren 1975 – 1994

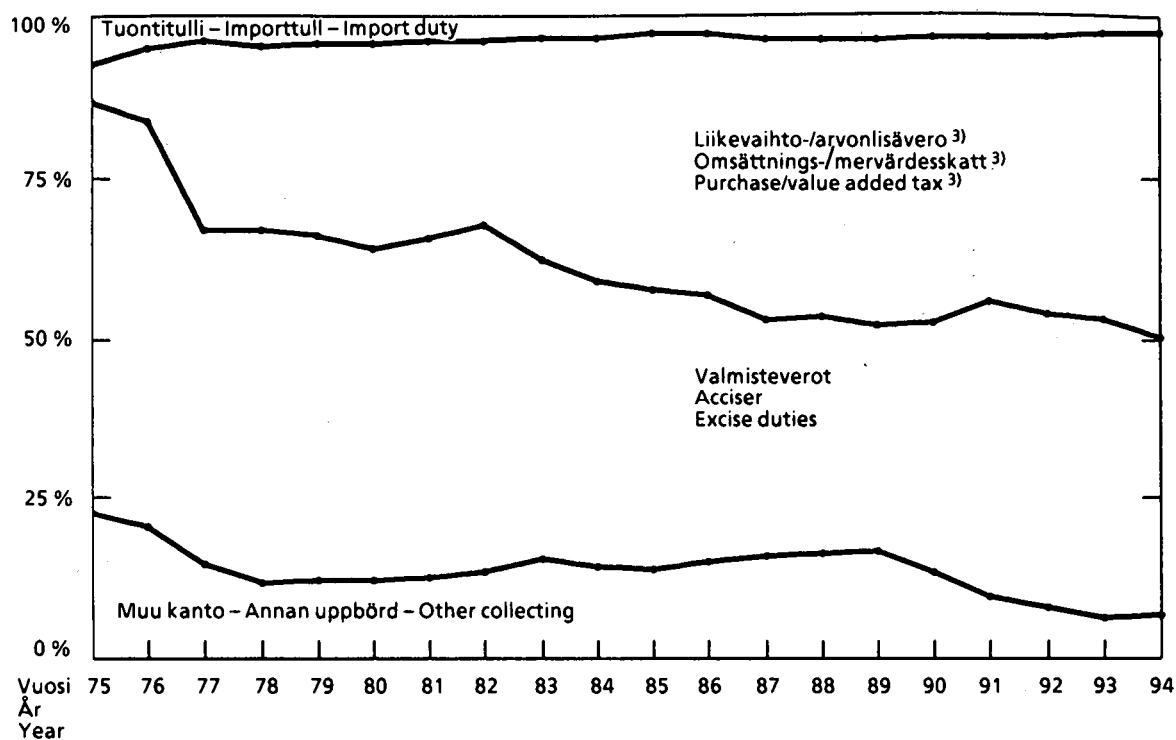
Collecting in the Customs Department by accounts in 1975 – 1994

Vuosi År Year	Tuontitulli Importtull Import duty		Liikevaihto-/ arvonlisävero ^{1) 3)} Omsättnings-/ mervärdesskatt ^{1) 3)} Purchase/ Value added tax ^{1) 3)}		Valmisteverot ²⁾ Acciser ²⁾ Excise duties		Auto- ja moot- toripyörävero Skatt på bilar och motorcyklar Tax on autom- obiles and motor- cycles		Muu kanto Annan uppbörd Other collecting		Koko kanto Totala upp- börden Total collecting		Osuus val- tion vero- tuloista Andel av skatten till staten Share of state taxes
	milj. mk	%	milj. mk	%	milj. mk	%	milj. mk	%	milj. mk	%	milj. mk	%	
1975	442	7,6	342	5,8	3 753	64,1	699	11,9	617	10,5	5 853	100,0	27,0
1976	386	5,0	880	11,5	4 820	63,0	809	10,6	754	9,9	7 649	100,0	35,3
1977	393	3,6	3 249	29,5	5 754	52,3	859	7,8	742	6,7	10 997	100,0	36,9
1978	508	4,1	3 555	28,9	6 772	55,1	875	7,1	579	4,7	12 289	100,0	39,6
1979	606	4,0	4 578	30,0	8 204	53,7	1 211	7,9	671	4,4	15 270	100,0	45,1
1980	751	4,2	5 686	31,9	9 233	51,7	1 273	7,1	903	5,1	17 846	100,0	45,2
1981	764	3,9	6 015	30,5	10 448	53,0	1 483	7,5	995	5,0	19 705	100,0	42,1
1982	844	3,8	6 399	28,5	12 202	54,4	1 747	7,8	1 238	5,5	22 429	100,0	43,0
1983	810	3,5	7 840	34,1	10 823	47,1	2 152	9,4	1 374	6,0	22 999	100,0	40,9
1984	864	3,3	9 928	37,9	11 657	44,5	2 417	9,2	1 342	5,1	26 208	100,0	39,8
1985	781	2,7	11 493	39,7	12 697	43,8	2 621	9,0	1 382	4,8	28 974	100,0	39,2
1986	856	2,7	12 628	40,2	13 191	42,0	3 253	10,4	1 479	4,7	31 407	100,0	39,2
1987	1 028	3,2	14 125	43,7	12 033	37,3	3 684	11,4	1 428	4,4	32 297	100,0	37,1
1988	1 301	3,5	16 214	43,0	13 940	37,0	4 600	12,2	1 646	4,4	37 701	100,0	37,0
1989	1 359	3,2	18 907	44,6	15 103	35,6	5 215	12,3	1 794	4,2	42 378	100,0	36,5
1990	1 379	3,1	19 451	44,2	17 334	39,4	4 003	9,1	1 816	4,1	43 983	100,0	36,4
1991	1 232	3,1	16 114	40,7	18 440	46,6	2 274	5,7	1 507	3,8	39 567	100,0	34,4
1992	1 139	2,8	17 440	43,4	18 512	46,0	1 920	4,8	1 212	3,0	40 224	100,0	38,3
1993	1 156	2,6	19 391	44,4	20 388	46,7	1 695	3,9	1 035	2,4	43 665	100,0	43,6
1994	1 206	2,5	22 565	47,2	20 969	43,8	2 024	4,2	1 078	2,3	47 843	100,0	45,9

Tärkeimpien verojen osuudet vuosina 1975 – 1994

De viktigaste skatternas andel åren 1975 – 1994

Share of the most important taxes in 1975 – 1994



1) Liikevaihtoveron kanto maahantuonnin yhteydessä siirtyi myös tukkuverovelvollisten osalta tullilaitoksen tehtäväksi vuoden 1976 aikana. – Tullverket ålades att under år 1976 handha uppbörden av omsättningsskatt i samband med import även för de partiskattskyldigas del.

2) Valmisteverojen kanto kattaa sekä kotimaisen tuotannon että tuonnin perusteella kannetut valmisteverot. – Acciserna omfattar både uppbörden för den inhemska produktionen och uppbörden i samband med import.

3) Sisältää myös arvonlisäveron vuonna 1994 – Inklusive mervärdesskatt år 1994 – Including purchase tax in 1994.

XI 2a. Eri tullikohteluiden osuus tuonnista vuosina 1975 – 1994

Olika tullbehandlingars andel av importen åren 1975 – 1994

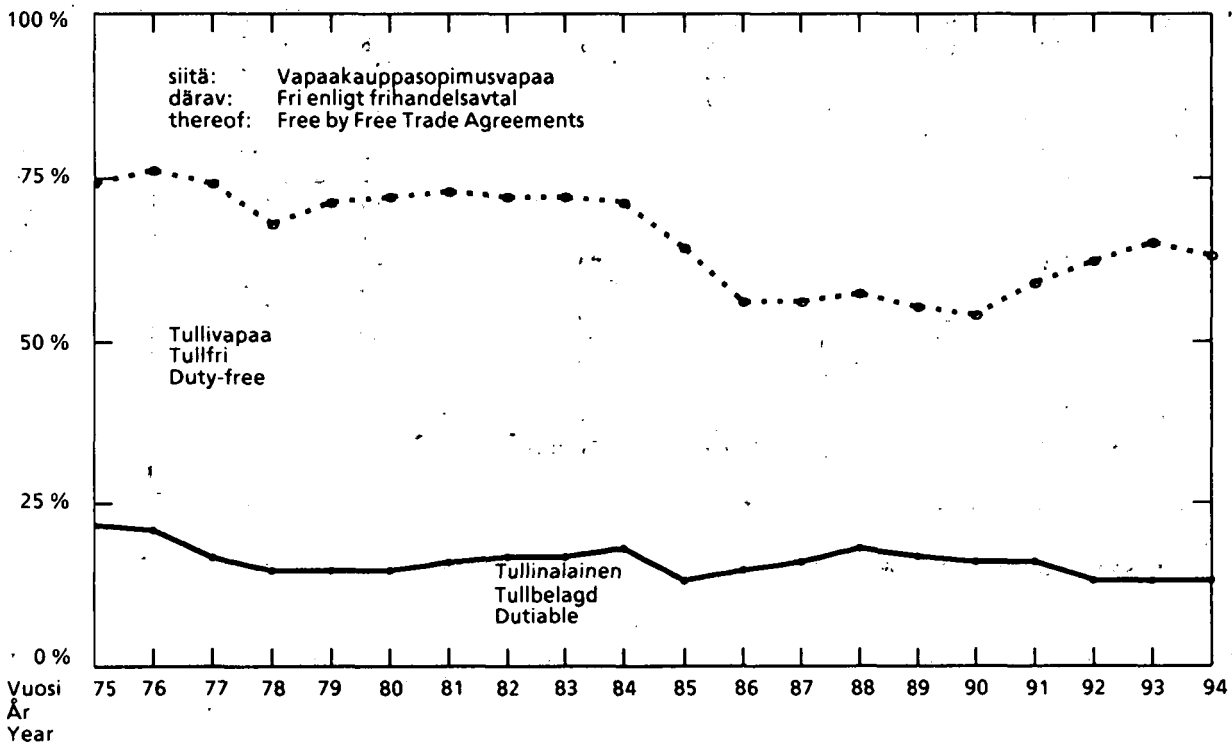
Share of different duty treatments in imports in 1975 – 1994

Vuosi År Year	Osuus koko tuonnista – Andel av totalimporten – Share of total imports %								
	Tullinalainen Tullbelagd Dutiable	Tulliton Tullfri Duty-free	Yleinen tullikohtelu Allmän tullbehandling General duty treatment		Vapaakauppasopimuskohtelu Behandling enligt frihandelsavtal Treatment by Free Trade Agreements				
			Tullinalainen Tullbelagd Dutiable	Tulliton Tullfri Duty-free	Eta- kohtelu Eta- behandling Eta- treatment	Efta- kohtelu Efta- behandling Efta- treatment	EEC-kohtelu EEC-behand- ling EEC-treat- ment	SNTL- ja KEVSOS- kohtelu - SRRF- och KEVSOS- behandling USSR- and KEVSOS- treatment	GSP-kohtelu GSP-behand- ling GSP-treat- ment
1975	22	78	8	52	-	16	22	2	0
1976	21	79	7	55	-	15	20	2	0
1977	17	83	8	57	-	13	20	2	0
1978	15	85	10	53	-	12	21	2	1
1979	15	85	10	56	-	12	19	2	1
1980	15	85	10	57	-	11	20	2	1
1981	16	84	11	57	-	10	19	2	1
1982	17	83	12	55	-	9	21	2	1
1983	17	83	12	55	-	9	21	2	1
1984	18	82	13	53	-	10	22	1	1
1985	13	87	13	51	-	8	25	2	1
1986	15	85	15	41	-	10	31	2	1
1987	16	84	16	40	-	10	31	2	1
1988	18	82	17	39	-	13	28	2	1
1989	17	83	17	38	-	13	29	2	1
1990	16	84	16	38	-	12	30	2	1
1991	16	84	16	43	-	11	27	2	1
1992	13	87	13	49	-	10	25	1	1
1993	13	87	13	52	-	9	24	2	2
1994	13	87	13	50	27	3	5	2	2

Tullivapaan tuonnin osuus vuosina 1975 – 1994

Den tullfria importens andel åren 1975 – 1994

Share of duty-free imports in 1975 – 1994



XI 2b. Tuonti tullikohtelun mukaan vuosina 1975 – 1994

Importen enligt tullbehandling åren 1975 – 1994

Imports by duty treatment in 1975 – 1994

Vuosi År Year	Koko tuonti – Totalimport – Total imports					Yleinen tullikohtelu – Allmän tullbehandling – General duty treatment			
	Tullin- alainen Tullbelagd Dutiable milj. mk	Tulliton ¹⁾ Tullfri Duty-free milj. mk	Tullinkanto Tulluppbörd Collected duties milj. mk	A ²⁾ Insidenssi Incidence %	B ³⁾ Insidenssi Incidence %	Tullin- alainen Tullbelagd Dutiable milj. mk	Tulliton Tullfri Duty-free milj. mk	Tullinkanto Tulluppbörd Collected duties milj. mk	Insidenssi ³⁾ Incidence %
1975	5 910	20 679	449,2	1,7	7,6	2 118	13 812	227,4	10,7
1976	5 887	21 755	400,0	1,4	6,8	2 054	15 233	216,2	10,5
1977	5 078	24 601	400,2	1,3	7,9	2 275	16 819	241,5	10,6
1978	4 896	27 336	569,7	1,8	11,6	3 304	17 190	431,0	13,0
1979	6 536	37 423	679,1	1,5	10,4	4 382	24 547	528,1	12,1
1980	8 572	48 444	821,1	1,4	9,6	5 789	32 436	630,9	10,9
1981	9 630	51 935	810,1	1,3	8,4	6 911	35 240	667,5	9,7
1982	10 649	53 821	878,1	1,4	8,2	7 600	35 811	721,2	9,5
1983	12 252	59 815	835,5	1,2	6,8	8 598	39 390	720,5	8,4
1984	13 737	62 156	896,7	1,2	6,5	9 642	40 108	768,1	8,0
1985	10 703	70 536	802,8	1,0	7,5	10 393	41 157	791,9	7,6
1986	11 863	65 415	894,9	1,2	7,5	11 533	32 016	878,6	7,6
1987	14 242	72 099	1 145,3	1,3	8,0	13 785	34 236	1 119,7	8,1
1988	15 905	73 050	1 301,3	1,5	8,2	15 425	34 481	1 278,8	8,3
1989	18 516	87 296	1 429,6	1,4	7,7	18 293	39 594	1 413,8	7,7
1990	16 866	85 960	1 380,0	1,3	8,2	16 723	39 201	1 369,6	8,2
1991	14 319	73 785	1 273,4	1,4	8,9	14 159	38 033	1 261,3	8,9
1992	12 654	83 608	1 172,3	1,2	9,3	12 483	47 188	1 160,9	9,3
1993	13 402	91 049	1 231,0	1,2	9,2	13 207	54 171	1 216,7	9,2
1994	15 323	104 471	1 284,8	1,1	8,4	15 112	59 390	1 266,2	8,4

1) Tullittoman tuonnin arvoon ei sisälly vuosina 1975 – 1979 se tulliton tuonti, joka oli tuontimaksunalaista tai tuontimaksutonta. – Värde av den tullfria importen innehåller inte för åren 1975 – 1979 den tullfria import som var belagd med importavgift eller fri från importavgift. – Value of duty-free imports do not include in 1975 – 1979 duty-free imports liable to import levy or free of import levy.

2) Kannon suhde koko tuontiin – Uppbörden i förhållande till totalimporten – Relation of collected duties to total imports.

3) Kannon suhde tullinalaiseen tuontiin – Uppbörden i förhållande till den tullbelagda importen – Relation of collected duties to dutiable imports.

XI 2b. (Jatk. – Forts. – Cont. 1994)

Vuosi År Year	Efta-kohtelu – Efta-behandling – Efta-treatment					EEC-kohtelu – EEC-behandling – EEC-treatment					
	Tuonti Efta- maista Importen från Efta- länderna Imports from Efta- countries milj. mk	Kohtelunalainen tuonti Importen enligt behandling Imports by treatment				Tuonti EU- maista Importen från EU- länderna Imports from EU- countries milj. mk	Kohtelunalainen tuonti Importen enligt behandling Imports by treatment				Insidenssi Incidence Incidence %
		Tullin- alainen Tullbelagd Dutiable milj. mk	Tulliton Tullfri Duty-free milj. mk	Tullin- kanto Tull- uppbörd Collected duties milj. mk	Insidenssi Incidence %		Tullin- alainen Tullbelagd Dutiable milj. mk	Tulliton Tullfri Duty-free milj. mk	Tullin- kanto Tull- uppbörd Collected duties milj. mk	Insidenssi Incidence %	
1975	6 362	8	4 285	0,4	5,0	10 331	3 668	2 109	210,9	5,7	
1976	6 630	4	4 082	0,2	5,6	9 914	3 615	1 976	166,9	4,6	
1977	6 417	4	3 852	0,3	6,7	10 581	2 613	3 412	141,4	5,4	
1978	6 824	8	4 170	0,6	7,0	11 535	1 401	5 301	118,1	8,4	
1979	8 872	11	5 362	0,7	6,5	15 222	1 830	6 738	123,2	6,7	
1980	10 238	13	6 239	0,8	6,3	19 460	2 390	8 822	153,0	6,4	
1981	10 650	15	5 975	0,8	4,9	20 029	2 233	9 445	110,6	5,0	
1982	11 552	20	6 014	1,1	5,5	21 514	2 578	10 671	128,6	5,0	
1983	12 498	25	6 756	1,1	4,1	24 184	3 096	12 141	93,1	3,0	
1984	13 594	28	7 415	1,2	4,2	26 704	3 506	12 969	106,4	3,0	
1985	14 725	34	6 726	1,2	3,5	30 188	104	20 470	3,3	3,2	
1986	15 123	36	7 367	1,0	2,7	33 616	294	23 493	15,4	5,2	
1987	16 343	38	8 574	0,9	2,4	38 691	419	26 238	24,7	5,9	
1988	16 755	37	11 138	1,0	2,7	38 353	443	24 418	21,5	4,9	
1989	20 073	43	13 378	1,1	2,5	46 960	179	30 819	14,7	8,2	
1990	20 225	53	12 686	1,1	2,1	47 305	89	30 658	9,3	10,4	
1991	17 544	59	9 520	1,1	1,9	40 431	101	23 656	10,9	10,7	
1992	18 233	70	9 619	1,2	1,8	44 919	96	24 010	8,6	9,0	
1993	19 047	71	9 476	1,5	2,1	48 287	104	24 503	8,7	8,3	
1994	21 715	81	3 246	2,4	3,0	52 310	92	5 931	9,7	10,5	

Vuosi År Year	Eta-kohtelu – Eta-behandling – Eta-treatment	
	Tuonti Eta-maista Importen från Eta- länderna Imports from Eta- countries milj. mk	Eta-kohtelun alainen tuonti Importen enligt Eta-behandling Imports by Eta-treatment. milj. mk
1994	71 923	31 945

XI 2b. (Jatk. – Forts. – Cont. 1994)

Vuosi År Year	SNTL- ja KEVSOS-kohtelu SRRF- och KEVSOS-behandling USSR- and KEVSOS-treatment					GSP-kohtelu GSP-behandling GSP-treatment	
	Tuonti SNTL:sta ja KEVSOS-maista Importen från SRRF och KEVSOS- länderna Imports from USSR and KEVSOS- countries milj. mk	Kohtelunalainen tuonti Importen enligt behandling Imports by treatment				Tuonti kehitysmaista ¹⁾ Importen från u-länderna ¹⁾ Imports from developing countries ¹⁾ milj. mk	GSP-kohtelun alainen tuonti Importen enligt GSP-behandling Imports by GSP-treatment milj. mk
		Tullinalainen Tullbelagd Dutiable milj. mk	Tulliton Tullfri Duty-free milj. mk	Tullinkanto Tulluppbörd Collected duties milj. mk	Insidenssi Incidens Incidence %		
1975	4 952	116	411	10,6	9,2	2 605	62
1976	5 694	213	384	16,6	7,8	2 887	81
1977	6 500	185	391	17,0	9,2	3 434	127
1978	6 599	184	494	19,9	10,9	3 364	181
1979	10 167	314	509	27,1	8,6	5 213	267
1980	14 140	380	631	36,5	9,6	7 591	316
1981	16 714	407	825	28,0	6,9	6 222	441
1982	17 812	388	742	23,7	6,1	5 203	574
1983	20 472	417	819	15,3	3,7	4 871	698
1984	19 936	370	796	14,1	3,8	5 180	857
1985	19 275	5	1 424	0,2	3,9	6 204	748
1986	13 390	0	1 716	0,0	43,8	5 362	824
1987	13 747	–	2 080	–	–	5 097	970
1988	13 325	0	1 969	0,0	65,6	5 812	1 043
1989	14 824	0	2 188	0,0	13,1	6 615	1 316
1990	12 394	0	2 215	0,0	19,7	6 764	1 200
1991	9 465	–	1 433	–	–	6 929	1 143
1992	10 146	0	1 440	0,0	17,4	8 715	1 346
1993	8 053	1 774
1994	9 860	2 434

¹⁾ Tuontiin eivät sisälly ne GSP-kohtelun saavat maat, jotka ulkomaankauppatilastossa eivät kuulu kehitysmaihin – Importen omfattar inte de länder som, trots att de åtnjuter GSP-behandling i utrikeshandelsstatistiken inte räknas som u-länder – Imports do not include countries which in foreign trade statistics are not regarded as developing countries, even if enjoying GSP-treatment.

XI 2c. Tuontimaksunalainen tuonti vuosina 1975 – 1994

Importen belagd med importavgift åren 1975 – 1994

Imports liable to import levy in 1975 – 1994

Vuosi År Year	Tuontimaksunalainen Belagd med importavgift Liable to import levy milj. mk	Tuontimaksuton Fri från importavgift Free from import levy milj. mk	Tuontimaksun kanto Uppbörd av importavgift Collected import levy milj. mk
1975	1 046	367	204,4
1976	754	136	174,6
1977	822	160	220,6
1978	17	88	17,9
1979	25	238	24,2
1980	118	340	35,6
1981	197	435	103,5
1982	571	343	301,7
1983	28	115	16,3
1984	38	154	16,8
1985	42	172	17,5
1986	57	164	22,5
1987	83	121	132,2
1988	108	139	120,9
1989	153	90	128,2
1990	164	111	65,5
1991	187	126	61,7
1992	261	151	76,1
1993	293	289	73,0
1994 ¹⁾			
1.1. – 28.2.	60	48	23,5
1.3. – 31.12.	932	275	287,2

Osa tuontimaksuista muutettiin vuonna 1978 tulleiksi ja valmisteveroiksi – En del av importavgifterna ändrades år 1978 till tullar och acciser – A part of import levies have been changed to import duties and excise duties in 1978.

Tavaran ollessa sekä tullinalaista että tuontimaksunalaista sen tuonnin arvo sisältyy vuosina 1975 – 1979 tullinalaisen tuonnin arvoon (ei tuontimaksunalaisen tuonnin arvoon) – Om varan är belagd med såväl tull som importavgift, ingår under åren 1975 – 1979 importvärdet i värdet av den tullbelagda importen (inte i värdet av den med importavgift belagda importen) – Goods liable to import duty and import levy are included in dutiable import value in 1975 – 1979 (not in import value liable to import levy).

¹⁾ Uutta tuontimaksulakia ryhdyttiin soveltamaan 1.3.1994. – Den nya lagen om importavgifter har tillämpats från och med den 1 mars 1994. – Application of the new act on import levy was started on 1.3.1994.

XI 3. Tuonti HS-ryhmittäin tullikohtelun mukaan vuosina 1971 – 1994
Importen enligt HS-kapitel och enligt tullbehandling åren 1971 – 1994
Imports by HS-chapters and by duty treatment in 1971 – 1994

Vuosi År Year	Tullinalainen tuonti – Tullbelagd import – Dutiable imports						Tulliton tuonti – Tullfri import – Duty-free imports			
	Yleisen tullin mukaan Enligt allmän tull By general duty			Vapaakauppasopimusten mukaan Enligt frihandelsavtal By Free Trade Agreements			Yleisen tullin mukaan Enligt allmän tull By general duty		Vapaakauppasopimusten mukaan Enligt frihandelsavtal By Free Trade Agreements	
	Arvo Värde Value milj. mk	Osuus ¹⁾ Andel Share %	Insidenssi Incidens Incidence %	Arvo Värde Value milj. mk	Osuus ¹⁾ Andel Share %	Insidenssi Incidens Incidence %	Arvo Värde Value milj. mk	Osuus ¹⁾ Andel Share %	Arvo Värde Value milj. mk	Osuus ¹⁾ Andel Share %
Elintarvikkeet – Livsmedel – Foods (HS 1 – 24)										
1971 – 1975	1 957	45,5	15,3	79	1,8	7,3	1 543	35,8	738	16,9
1976 – 1980	4 154	29,8	18,1	90	0,6	7,0	7 873	56,4	1 847	13,2
1981 – 1985	11 284	44,7	10,8	193	0,8	8,0	9 230	36,5	4 555	18,0
1986 – 1990	13 362	46,6	12,1	525	1,8	8,1	8 104	28,3	6 676	23,3
1991 – 1994	8 701	30,4	15,0	673	2,4	6,5	12 311	43,1	6 907	24,2
Tuontimaksunalainen tuonti – Importen belagd med importavgift – Imports liable to import levy										
1971 – 1975	3 173			21			1 037		54	
1976 – 1980	1 710			25			917		44	
1981 – 1985	812			64			1 218		–	
1986 – 1990	349			215			625		–	
1991 – 1993	526			215			566		–	
1994 ²⁾	60			–			48		–	
1.1. – 28.2.	60			–			48		–	
1.3. – 31.12.	932			–			275		–	
Kivennäisaineet ml. polttoaineet – Mineraliska ämnen inkl. bränslen – Mineral products incl. fuels (HS 25 – 27)										
1971 – 1975	92	0,5	7,8	32	0,2	2,6	17 778	97,9	247	1,4
1976 – 1980	89	0,4	5,4	44	0,1	1,2	51 675	98,5	609	1,0
1981 – 1985	126	0,1	4,4	14	0,0	1,8	99 988	98,2	1 680	1,7
1986 – 1990	138	0,2	3,9	7	0,0	1,2	61 884	97,3	1 598	2,5
1991 – 1994	179	0,3	5,2	–	–	–	62 853	96,6	2 035	3,1
Kemialliset aineet ja tuotteet – Kemiska ämnen och produkter – Chemical materials and products (HS 28 – 38)										
1971 – 1975	360	5,5	9,5	207	3,2	5,5	5 132	78,6	832	12,7
1976 – 1980	398	3,0	8,5	334	2,5	4,7	10 304	78,2	2 149	16,3
1981 – 1985	872	3,5	5,6	218	0,9	4,0	19 646	79,0	4 139	16,6
1986 – 1990	1 083	3,0	5,7	16	0,0	3,9	27 127	75,4	7 763	21,6
1991 – 1994	831	2,1	7,1	1	0,0	25,0	29 957	75,3	9 008	22,6
Muovi-, kumi- ja nahkatuotteet – Plast-, gummi- och läderprodukter – Plastic, rubber and leather products (HS 39 – 43)										
1971 – 1975	626	12,1	15,4	292	5,6	13,0	2 566	49,4	1 710	32,9
1976 – 1980	862	7,8	14,7	1 401	12,6	9,2	5 703	51,4	3 132	28,2
1981 – 1985	1 417	7,1	14,6	2 348	11,7	4,4	10 073	50,3	6 190	30,9
1986 – 1990	2 323	7,7	15,2	144	0,5	12,3	13 478	44,5	14 372	47,4
1991 – 1994	1 718	7,3	14,8	0	0,0	21,0	11 021	46,8	10 820	45,9
Puu- ja paperituotteet – Trä- och pappersprodukter – Wood and paper products (HS 44 – 49)										
1971 – 1975	173	5,8	9,0	84	2,8	1,9	2 139	72,0	575	19,4
1976 – 1980	211	4,0	9,0	92	1,8	2,1	3 510	66,9	1 431	27,3
1981 – 1985	303	2,6	6,9	25	0,2	2,0	7 644	65,0	3 789	32,2
1986 – 1990	672	3,9	4,8	28	0,2	1,7	9 290	53,4	7 407	42,6
1991 – 1994	541	3,0	4,8	–	–	–	9 977	56,0	7 298	41,0
Tekstiili- ja vaatetustavarat – Textil- och beklädnadsvaror – Textiles and garments (HS 50 – 67)										
1971 – 1975	1 324	19,3	21,0	535	7,8	13,3	1 401	20,4	3 606	52,5
1976 – 1980	1 456	11,8	24,1	2 020	16,1	12,0	3 204	25,5	5 886	46,6
1981 – 1985	2 872	13,0	23,3	2 752	12,5	6,5	4 161	18,9	12 274	55,6
1986 – 1990	5 287	16,4	27,1	62	0,2	13,4	2 923	9,1	23 995	74,4
1991 – 1994	5 100	19,7	30,0	64	0,2	18,8	1 657	6,4	19 105	73,7

¹⁾ Osuus tavaryhmien tuonnista – Andel av varugruppens import – Share of imports of goods category.

²⁾ Uutta tuontimaksulakia ryhdyttiin soveltamaan 1.3.1994 – Den nya lagen om importavgifter har tillämpats från och med den 1 mars 1994. – Application of the new act on import levy was started on 1.3.1994.

XI 3. (Jatk. – Forts. – Cont. 1994)

Vuosi År Year	Tullinalainen tuonti – Tullbelagd import – Dutiable imports						Tulliton tuonti – Tullfri import – Duty-free imports			
	Yleisen tullin mukaan Enligt allmän tull By general duty			Vapaakauppasopimusten mukaan Enligt frihandelsavtal By Free Trade Agreements			Yleisen tullin mukaan Enligt allmän tull By general duty		Vapaakauppasopimusten mukaan Enligt frihandelsavtal By Free Trade Agreements	
	Arvo Värde Value milj. mk	Osuus ¹⁾ Andel Share %	Insidenssi Incidents Incidence %	Arvo Värde Value milj. mk	Osuus ¹⁾ Andel Share %	Insidenssi Incidents Incidence %	Arvo Värde Value milj. mk	Osuus ¹⁾ Andel Share %	Arvo Värde Value milj. mk	Osuus ¹⁾ Andel Share %
Kivennäisainetuotteet – Produkter av mineraliska ämnen – Products of mineral matters (HS 68 – 71)										
1971 – 1975	198	15,7	11,8	118	9,4	8,4	502	39,9	441	35,0
1976 – 1980	175	6,1	12,7	269	9,4	6,7	1 014	35,6	1 392	48,9
1981 – 1985	290	5,7	12,5	287	5,7	5,1	1 838	36,4	2 641	52,2
1986 – 1990	521	6,8	10,9	50	0,7	5,9	2 046	26,8	5 017	65,7
1991 – 1994	379	6,1	9,7	–	–	–	1 781	28,6	4 057	65,3
Metallit ja metallituotteet – Metaller och metallprodukter – Metals and metal products (HS 72 – 83)										
1971 – 1975	1 362	13,4	7,6	1 076	10,6	4,6	4 320	42,5	3 405	33,5
1976 – 1980	828	5,2	6,9	1 354	8,4	3,2	7 154	44,6	6 704	41,8
1981 – 1985	1 168	4,4	6,8	1 126	4,2	2,1	12 095	45,4	12 234	46,0
1986 – 1990	1 697	4,4	6,5	140	0,4	3,7	15 904	40,8	21 224	54,5
1991 – 1994	1 559	4,7	6,0	–	–	–	15 216	46,3	16 083	48,9
Koneet ja laitteet – Maskiner och apparater – Machines and equipments (HS 84 – 85)										
1971 – 1975	3 812	20,6	8,4	2 064	11,2	7,6	5 309	28,7	7 301	39,5
1976 – 1980	4 728	13,5	7,1	5 090	14,4	5,6	8 390	23,7	17 182	48,4
1981 – 1985	2 254	18,4	5,2	4 995	7,4	3,2	14 671	22,0	34 874	52,2
1986 – 1990	27 857	23,9	4,5	322	0,3	2,3	20 218	17,4	67 985	58,4
1991 – 1994	23 898	22,4	4,2	0	0,0	4,4	31 103	29,2	51 479	48,3
Kuljetusvälineet – Transportmedel – Transport vehicles (HS 86 – 89)										
1971 – 1975	2 574	24,5	7,9	1 533	14,6	4,4	3 002	28,5	3 402	32,4
1976 – 1980	2 644	14,1	7,7	1 521	8,1	3,1	5 602	29,8	9 001	48,0
1981 – 1985	6 772	20,0	6,4	974	2,9	3,0	8 805	26,1	17 218	51,0
1986 – 1990	15 011	24,5	3,6	275	0,4	1,6	11 865	19,4	34 083	55,7
1991 – 1994	6 384	17,1	5,3	–	–	–	14 855	39,7	16 140	43,2
Muut tavarat – Andra varor – Other articles (HS 90 – 97)										
1971 – 1975	1 335	33,5	7,0	535	13,4	3,9	803	20,1	1 316	33,0
1976 – 1980	2 199	28,1	5,9	917	11,8	3,6	1 472	18,9	3 222	41,2
1981 – 1985	5 787	33,6	5,0	901	5,2	2,2	3 572	20,8	6 944	40,4
1986 – 1990	7 809	27,2	2,8	64	0,2	2,1	6 686	23,4	14 172	49,3
1991 – 1994	5 671	22,8	4,6	–	–	–	8 051	32,3	11 199	44,9

XI 4. Tuontiverojen kanto verolajien mukaan vuonna 1994
Uppbörden av importskatter enligt skatteslag år 1994
Collecting of import taxes by kinds of tax in 1994

Verolaji Skatteslag Kind of tax	Veronalainen tuonti Skattepliktig import Taxable imports milj. mk	Veroton tuonti Skattefri import Tax-free imports milj. mk	Veronkanto Skatteuppbörd Collected taxes milj. mk	Insidenssi Incidence %
Tuontitulli – Importtull	15 323	104 471	1 284,8	8,4
Yleinen tullikohtelu – Allmän tullbehandling	14 602	47 987	1 242,2	8,5
Yleinen t-teollisuustullikohtelu – Allmän t-industritullbehandling	33	3 368	3,0	9,3
Yleinen e-tullikohtelu – Allmän e-tullbehandling	477	970	21,0	4,4
Eta-kohtelu – Eta-behandling		31 945		
Efta-kohtelu – Efta-behandling	81	3 246	2,4	3,0
EEC-kohtelu – EEC-behandling	92	5 931	9,7	10,5
Ruotsi-kohtelu – Sverige-behandling		6		
Viro-kohtelu – Estland-behandling		285		
Latvia-kohtelu – Lettland-behandling		35		
Liettua-kohtelu – Litauen-behandling		75		
Bulgaria-kohtelu – Bulgarien-behandling		56		
Tšekkoslovakia-kohtelu – Tjeckoslovakien-behandling		355		
Unkari-kohtelu – Ungern-behandling	0	268	0,1	26,8
Puola-kohtelu – Polen-behandling	0	288	0,0	6,3
Romania-kohtelu – Rumänien-behandling		17		
Turkki-kohtelu – Turkiet-behandling	15	66	2,1	13,7
Israel-kohtelu – Israel-behandling		96		
GSP-kohtelu – GSP-behandling	22	2 412	4,3	19,5
TVL 17 § ja 19 §; jalostettavaksi – TSL 17 § och 19 §; för förädling		2 654		
TVL 17 § ja 19 §; korjattavaksi – TSL 17 § och 19 §; för reparation		1 192		
TVL 19 §; muu vientietu – TSL 19 §; annan exportförmån		757		
TVL 20 §; alusrakennusetu – TSL 20 §; fartygsbyggnadsförmån		1 447		
Muu TVL:n mukainen kohtelu – Annan förmån enligt TSL		1 017		
Tasausvero – Utjämningskatt	804	704	6,2	0,8
Tuontimaksu – Importavgift ¹⁾				
1.1. – 28.2.	60	48	23,5	38,9
1.3. – 31.12.	932	275	287,2	30,8
Liikevaihto- ja arvonlisävero yhteensä – Omsättnings- och mervärdesskatt totalt	105 826	13 968	24 158,0	22,8
Liikevaihtovero – Omsättningskatt	39 531	8 543	9 107,2	23,0
Arvonlisävero – Mervärdesskatt (1.6.1994)	66 294	5 426	15 050,9	22,7
Valmisteverot – Acciser	4 261	..	1 233,0	28,9
Valkuaisvero – Proteinaccis	96	..	44,9	46,7
Rasvavero – Fettaccis	71	..	6,1	8,6
Makeisvero – Sötsaksaccis	307	..	51,4	16,8
Ravintorasvavero – Accis på ätbara fetter	53	..	28,1	53,2
Lannoitevero – Accis på gödselmedel	9	..	8,1	95,6
Fosforilannoitevero – Accis på fosforgödselmedel	1	..	0,0	3,8
Elintarvikkeiden valmistevero – Accis på livsmedelsprodukter ²⁾				
1.1. – 28.2.	178	..	33,3	18,7
1.3. – 31.12.	418	..	93,5	22,4
Polttoainevero – Bränsleaccis	³⁾ 3 134	..	752,1	24,0
Sokerivero – Sockeraccis	3	..	0,3	10,3
Tupakkavero – Tobaksaccis	29	..	134,1	458,2
Virvoitusjuomavero – Läskedrycksaccis	59	..	18,5	31,5
Olutvero – Ölaccis	21	..	29,6	139,4
Alkoholijuomavero – Accis på alkoholdrycker	19	..	22,7	120,7
Sähkövero – Accis på elström	69	..	10,0	14,5

¹⁾ Uutta tuontimaksulakia ryhdyttiin soveltamaan 1.3.1994. – Den nya lagen om importavgifter har tillämpats från och med den 1 mars 1994. – Application of the new act on import levy was started on 1.3.1994.

²⁾ Uutta elintarviketuotteiden valmisteverolakia ryhdyttiin soveltamaan 1.3.1994. – Den nya lagen om accis på livsmedelsprodukter har tillämpats från och med den 1 mars 1994. – Application of the new act on excise duties on food products was started on 1.3.1994.

³⁾ Sisältää vain välittömästi tuonin yhteydessä verotetut polttoaineet. – Innefattar endast de bränslen som beskattats omedelbart i samband med importen.

XI 4. (Jatk. – Forts. – Cont. 1994)

Verolaji Skatteslag Kind of tax	Veronalainen tuonti Skattepliktig import Taxable imports milj. mk	Veroton tuonti Skattefri import Tax-free imports milj. mk	Veronkanto Skatteuppbörd Collected taxes milj. mk	Insidenssi Incidence Incidence %
Muut verot – Andra skatter				
Autovero – Bilskatt	3 067	..	2 258,8	73,7
Moottoripyörävero – Motorcykelskatt	11	..	4,7	43,2
Varmuusvarastointimaksu – Säkerhetsupplagsavgift	546	..	18,2	3,3
Öljynsuojamaksu – Oljeskyddsavgift	8 724	..	34,6	0,4
Öllyjättemaksu – Oljeavfallsavgift	157	..	4,5	2,9
Kasvintarkastusmaksu – Växtkontrollavgift	257	..	1,7	0,7
Yhteensä – Summa – Total	29 315,2	..

XI 5. Tuontiverojen kanto tavaraluokittain vuonna 1994
Uppbörden av importskatter enligt varukategorier år 1994
Collecting of import taxes by goods categories in 1994

Tavaraluokka Varukategori Goods category	Tuonti Import Imports milj. mk	Kanto Uppbörd Collecting milj. mk	%	Insidenssi Incidence Incidence %
Koko tuonti – Totalimport – Total imports	119 794	29 315,2	100,0	24,5
1 Raaka-aineet ja tuotantotarvikkeet	72 242	14 946,1	51,0	20,7
11 Maa- ja metsätalouteen	1 115	139,2	0,5	12,5
13 Teollisuuteen	65 149	13 364,5	45,6	20,5
131 Elintarvike-, juoma- ja tupakkateollisuuteen	3 875	1 069,2	3,6	27,6
132 Tekstiili-, vaate- ja nahkateollisuuteen	3 152	693,2	2,4	22,0
133 Puutavateollisuuteen	860	171,3	0,6	19,9
134 Paperi- ja graafiseen teollisuuteen	5 278	1 059,6	3,6	20,1
135 Kemiaalliseen teollisuuteen	16 698	3 009,2	10,3	18,0
136 Savi-, lasi- ja kivenjalostusteollisuuteen	581	126,7	0,4	21,8
137 Metallien perusteollisuuteen	5 020	1 040,3	3,5	20,7
138 Metallituote- ja koneiteollisuuteen	28 856	6 008,6	20,5	20,8
139 Muuhun teollisuuteen	830	186,5	0,6	22,5
15 Rakennustoimintaan	3 233	714,8	2,4	22,1
19 Muuhun toimintaan	2 745	727,6	2,5	26,5
2 Polttoaineet	4 938	1 625,2	5,5	32,9
21 Kiinteät polttoaineet	1 444	816,7	2,8	56,6
22 Nestemäiset polttoaineet	2 293	624,6	2,1	27,2
23 Kaasumaiset polttoaineet	1 201	183,9	0,6	15,3
3 Investointitavarat	17 800	3 795,5	12,9	21,3
31 Maa- ja metsätalouteen	547	118,5	0,4	21,7
32 Kuljetusneuvot	2 754	384,1	1,3	13,9
33 Muut koneet ja laitteet	14 499	3 292,9	11,2	22,7
4 Kulutustavarat	23 957	8 806,6	30,0	36,8
41 Elintarvikkeet, juomat ja tupakka	5 019	1 715,9	5,9	34,2
42 Tekstiili- ja vaatetustavarat	4 295	1 392,0	4,7	32,4
43 Muut lyhytaikaiset kulutustavarat	6 996	1 286,4	4,4	18,4
44 Henkilöautot	3 302	3 409,6	11,6	103,3
45 Muut kestävät kulutustavarat	4 345	1 002,7	3,4	23,1
5 Muut tavarat	857	141,7	0,5	16,5

XI 6. Tuontiverojen kanto tavaraluokittain verolajien mukaan vuonna 1994
Uppbörden av importskatter enligt varukategorier och enligt skatteslag år 1994
Collecting of import taxes by goods categories and by kinds of tax in 1994

Tavaraluokka/verolaji Varukategori/skatteslag Goods category/tax	Tuonti Import Imports		Kanto Uppbörd Collecting		Insidensi Incidens Incidence %
	milj. mk	%	milj. mk	%	
Koko tuonti – Totalimport – Total imports	119 794	100,0	29 315,2	100,0	24,5
Veronalainen					
– yleisen tullin alainen	14 602	12,2	1 242,2	4,2	8,5
– yleisen teollisuustullin alainen	510	0,4	24,0	0,1	4,7
– vapaakauppasopimustullien alainen	211	0,2	18,6	0,1	8,8
– tasausveron alainen	804	0,7	6,2	0,0	0,8
– valmisteverojen alainen	4 261	3,6	1 233,0	4,2	28,9
– liikevaihto-/arvonlisäveron alainen	105 826	88,3	24 158,0	82,4	22,8
– tuontimaksun alainen					
1.1. – 28.2.	60	0,1	23,5	0,1	38,9
1.3. – 31.12.	932	0,8	287,2	1,0	30,8
– muun veron alainen	12 761	10,7	2 323,0	7,9	18,2
Veroton					
– tullitariffin mukaan tulliton	47 987	40,1			
– yleisen teollisuustullin mukaan tulliton	4 337	3,6			
– vapaakauppasopimusten mukaan tulliton	45 081	37,6			
– muu tulliton	7 066	5,9			
– tasausveroton	704	0,6			
– liikevaihto-/arvonlisäveroton	13 968	11,7			
– tuontimaksuton					
1.1. – 28.2.	48	0,0			
1.3. – 31.12.	275	0,2			
1 Raaka-aineet ja tuotantotarvikkeet	72 242	100,0	14 946,1	100,0	20,7
Veronalainen					
– yleisen tullin alainen	5 131	7,1	327,8	2,2	6,4
– yleisen teollisuustullin alainen	158	0,2	8,6	0,1	5,4
– vapaakauppasopimustullien alainen	12	0,0	0,7	0,0	5,6
– tasausveron alainen	287	0,4	2,4	0,0	0,8
– valmisteverojen alainen	1 078	1,5	275,7	1,8	25,6
– liikevaihto-/arvonlisäveron alainen	63 963	88,5	14 193,9	95,0	22,2
– tuontimaksun alainen					
1.1. – 28.2.	37	0,1	9,0	0,1	24,4
1.3. – 31.12.	219	0,3	94,2	0,6	43,1
– muun veron alainen	7 098	9,8	34,0	0,2	0,5
Veroton					
– tullitariffin mukaan tulliton	36 383	50,4			
– yleisen teollisuustullin mukaan tulliton	2 809	3,9			
– vapaakauppasopimusten mukaan tulliton	23 215	32,1			
– muu tulliton	4 535	6,3			
– tasausveroton	467	0,6			
– liikevaihto-/arvonlisäveroton	8 279	11,5			
– tuontimaksuton					
1.1. – 28.2.	40	0,1			
1.3. – 31.12.	230	0,3			
131 Elintarvike-, juoma- ja tupakkateollisuuteen	3 875	100,0	1 069,2	100,0	27,6
Veronalainen					
– yleisen tullin alainen	413	10,7	65,9	6,2	16,0
– yleisen teollisuustullin alainen	6	0,1	0,8	0,1	15,0
– vapaakauppasopimustullien alainen	11	0,3	0,6	0,1	5,3

veronalainen – skattepliktig – taxable, yleisen tullin alainen – belagd med allmän tull – liable to general duty, yleisen teollisuustullin alainen – belagd med allmän industritull – liable to general Industrial Rate of Duty, vapaakauppasopimustullien alainen – belagd med tullar enligt frihandelsavtal – liable to duties of Free Trade Agreements, muun tullin alainen – belagd med andra tullar – liable to other duties, tasausveron alainen – belagd med utjämningsskatt – liable to equalization tax, valmisteverojen alainen – belagd med acciser – liable to excise duties, liikevaihtoveron alainen – belagd med omsättningskatt – liable to purchase tax, muun veron alainen – belagd med andra skatter – liable to other taxes, veroton – skattefri – tax-free, tullitariffin mukaan tulliton – tullfri enligt tulltariffen – duty-free by Customs tariff, yleisen teollisuustullin mukaan tulliton – tullfri enligt allmän industritull – duty-free by general Industrial Rate of Duty, vapaakauppasopimusten mukaan tulliton – tullfri enligt frihandelsavtal – duty-free by Free Trade Agreements, muu tulliton – annan tullfri – other duty-free, tasausveroton – fri från utjämningsskatt – free of equalization tax, liikevaihtoveroton – fri från omsättningskatt – free of purchase tax, tuontimaksuton – fri från importavgift – free of import levy.

XI 6. (Jatk. – Forts. – Cont. 1994)

Tavaraluokka/verolaji Varukategori/skatteslag Goods category/tax	Tuonti Import Imports		Kanto Uppbörd Collecting		Insidenssi Incidence Incidence
	milj. mk	%	milj. mk	%	%
- tasausveron alainen	3	0,1	0,0	0,0	1,0
- valmisteverojen alainen	200	5,2	169,1	15,8	84,7
- liikevaihto-/arvonlisäveron alainen	3 308	85,4	771,2	72,1	23,3
- tuontimaksun alainen					
1.1. – 28.2.	5	0,1	2,0	0,2	43,5
1.3. – 31.12.	75	1,9	59,5	5,6	79,6
Veroton					
- tullitariffin mukaan tulliton	2 202	56,8			
- yleisen teollisuustullin mukaan tulliton	409	10,5			
- vapaakauppasopimusten mukaan tulliton	725	18,7			
- muu tulliton	110	2,8			
- tasausveroton	6	0,1			
- liikevaihto-/arvonlisäveroton	566	14,6			
- tuontimaksuton					
1.1. – 28.2.	40	1,0			
1.3. – 31.12.	230	5,9			
132 Tekstiili-, vaate- ja nahkateollisuuteen	3 152	100,0	693,2	100,0	22,0
Veronalainen					
- yleisen tullin alainen	107	3,4	17,9	2,6	16,7
- yleisen teollisuustullin alainen	2	0,1	0,2	0,0	11,0
- vapaakauppasopimustullien alainen	1	0,0	0,0	0,0	8,6
- tasausveron alainen	10	0,3	0,1	0,0	0,7
- liikevaihto-/arvonlisäveron alainen	3 037	96,4	673,0	97,1	22,2
- muun veron alainen	92	2,9	1,9	0,3	2,1
Veroton					
- tullitariffin mukaan tulliton	993	31,5			
- yleisen teollisuustullin mukaan tulliton	23	0,7			
- vapaakauppasopimusten mukaan tulliton	1 933	61,3			
- muu tulliton	94	3,0			
- tasausveroton	16	0,5			
- liikevaihto-/arvonlisäveroton	115	3,6			
133 Puutavateollisuuteen	860	100,0	171,3	100,0	19,9
Veronalainen					
- yleisen tullin alainen	30	3,5	1,0	0,6	3,4
- tasausveron alainen	3	0,4	0,0	0,0	1,2
- liikevaihto-/arvonlisäveron alainen	770	89,5	170,2	99,4	22,1
- muun veron alainen	70	8,1	0,0	0,0	0,1
Veroton					
- tullitariffin mukaan tulliton	570	66,3			
- vapaakauppasopimusten mukaan tulliton	212	24,6			
- muu tulliton	48	5,6			
- tasausveroton	6	0,7			
- liikevaihto-/arvonlisäveroton	91	10,5			
134 Paperi- ja graafiseen teollisuuteen	5 278	100,0	1 059,6	100,0	20,1
Veronalainen					
- yleisen tullin alainen	82	1,5	3,8	0,4	4,6
- tasausveron alainen	3	0,1	0,0	0,0	1,1
- liikevaihto-/arvonlisäveron alainen	4 785	90,7	1 055,6	99,6	22,1
- tuontimaksun alainen 1.3. – 31.12.	0	0,0	0,1	0,0	108,4
Veroton					
- tullitariffin mukaan tulliton	3 058	57,9			
- yleisen teollisuustullin mukaan tulliton	25	0,5			
- vapaakauppasopimusten mukaan tulliton	2 099	39,8			
- muu tulliton	14	0,3			
- tasausveroton	15	0,3			
- liikevaihto-/arvonlisäveroton	493	9,3			

XI 6. (Jatk. – Forts. – Cont. 1994)

Tavaruokka/verolaji Varukategori/skatteslag Goods category/tax	Tuonti Import Imports		Kanto Uppbörd Collecting		Insidenssi Incidents Incidence
	milj. mk	%	milj. mk	%	
135 Kemialliseen teollisuuteen	16 698	100,0	3 009,2	100,0	18,0
Veronalainen					
– yleisen tullin alainen	177	1,1	23,4	0,8	13,2
– tasausveron alainen	11	0,1	0,1	0,0	1,2
– valmisteverojen alainen	4	0,0	1,9	0,1	45,6
– liikevaihto-/arvonlisäveron alainen	13 447	80,5	2 956,8	98,3	22,0
– muun veron alainen	6 620	39,6	26,9	0,9	0,4
Veroton					
– tullitariffin mukaan tulliton	14 482	86,7			
– yleisen teollisuustullin mukaan tulliton	122	0,7			
– vapaakauppasopimusten mukaan tulliton	1 608	9,6			
– muu tulliton	309	1,9			
– tasausveroton	13	0,1			
– liikevaihto-/arvonlisäveroton	3 252	19,5			
137 Metallien perusteellisuuteen	5 020	100,0	1 040,3	100,0	20,7
Veronalainen					
– yleisen tullin alainen	29	0,6	1,4	0,1	4,9
– liikevaihto-/arvonlisäveron alainen	4 700	93,6	1 035,3	99,5	22,0
– muun veron alainen	129	2,6	3,6	0,3	2,8
Veroton					
– tullitariffin mukaan tulliton	4 649	92,6			
– vapaakauppasopimusten mukaan tulliton	56	1,1			
– muu tulliton	286	5,7			
– tasausveroton	1	0,0			
– liikevaihto-/arvonlisäveroton	320	6,4			
138 Metallituote- ja koneteollisuuteen	28 856	100,0	6 008,6	100,0	20,8
Veronalainen					
– yleisen tullin alainen	3 337	11,6	156,0	2,6	4,7
– yleisen teollisuustullin alainen	136	0,5	6,9	0,1	5,1
– tasausveron alainen	192	0,7	1,4	0,0	0,8
– liikevaihto-/arvonlisäveron alainen	26 380	91,4	5 844,1	97,3	22,2
– muun veron alainen	7	0,0	0,2	0,0	2,9
Veroton					
– tullitariffin mukaan tulliton	7 290	25,3			
– yleisen teollisuustullin mukaan tulliton	2 134	7,4			
– vapaakauppasopimusten mukaan tulliton	12 448	43,1			
– muu tulliton	3 512	12,2			
– tasausveroton	363	1,3			
– liikevaihto-/arvonlisäveroton	2 476	8,6			
15 Rakennustoimintaan	3 233	100,0	714,8	100,0	22,1
Veronalainen					
– yleisen tullin alainen	82	2,5	6,0	0,8	7,3
– tasausveron alainen	25	0,8	0,3	0,0	1,1
– liikevaihto-/arvonlisäveron alainen	3 209	99,3	708,6	99,1	22,1
Veroton					
– tullitariffin mukaan tulliton	637	19,7			
– vapaakauppasopimusten mukaan tulliton	2 436	75,4			
– muu tulliton	77	2,4			
– tasausveroton	20	0,6			
– liikevaihto-/arvonlisäveroton	23	0,7			
2 Polttoaineet	4 938	100,0	1 625,2	100,0	32,9
Veronalainen					
– yleisen tullin alainen	0	0,0	0,0	0,0	0,8
– valmisteverojen alainen	2 711	54,9	666,3	41,0	24,6
– liikevaihto-/arvonlisäveron alainen	3 737	75,7	934,3	57,5	25,0
– muun veron alainen	2 239	45,3	24,7	1,5	1,1

XI 6. (Jatk. – Forts. – Cont. 1994)

Tavaraluokka/verolaji Varukategori/skatteslag Goods category/tax	Tuonti Import Imports		Kanto Uppbörd Collecting		Insidenssi Incidence
	milj. mk	%	milj. mk	%	%
Veroton					
– tullitariffin mukaan tulliton	4 842	98,1			
– vapaakauppasopimusten mukaan tulliton	94	1,9			
– muu tulliton	1	0,0			
– liikevaihto-/arvonlisäveroton	1 201	24,3			
3 Investointitavarat	17 800	100,0	3 795,5	100,0	21,3
Veronalainen					
– yleisen tullin alainen	4 780	26,9	173,9	4,6	3,6
– yleisen teollisuustullin alainen	329	1,8	13,9	0,4	4,2
– tasausveron alainen	237	1,3	1,8	0,0	0,8
– liikevaihto-/arvonlisäveron alainen	15 752	88,5	3 526,2	92,9	22,4
– muun veron alainen	218	1,2	79,7	2,1	36,6
Veroton					
– tullitariffin mukaan tulliton	1 599	9,0			
– yleisen teollisuustullin mukaan tulliton	1 390	7,8			
– vapaakauppasopimusten mukaan tulliton	8 136	45,7			
– muu tulliton	1 566	8,8			
– tasausveroton	137	0,8			
– liikevaihto-/arvonlisäveroton	2 048	11,5			
31 Maa- ja metsätalouteen	547	100,0	118,5	100,0	21,7
Veronalainen					
– yleisen tullin alainen	29	5,3	1,5	1,3	5,2
– tasausveron alainen	12	2,2	0,1	0,1	0,8
– liikevaihto-/arvonlisäveron alainen	530	96,9	116,9	98,6	22,1
Veroton					
– tullitariffin mukaan tulliton	11	2,0			
– yleisen teollisuustullin mukaan tulliton	13	2,3			
– vapaakauppasopimusten mukaan tulliton	488	89,1			
– muu tulliton	7	1,2			
– tasausveroton	1	0,2			
– liikevaihto-/arvonlisäveroton	17	3,1			
32 Kuljetusneuvot	2 754	100,0	384,1	100,0	13,9
Veronalainen					
– yleisen tullin alainen	326	11,8	16,9	4,4	5,2
– yleisen teollisuustullin alainen	3	0,1	0,3	0,1	7,9
– tasausveron alainen	10	0,4	0,1	0,0	0,8
– liikevaihto-/arvonlisäveron alainen	1 208	43,9	287,2	74,8	23,8
– autoveron alainen	218	7,9	79,7	20,7	36,6
Veroton					
– tullitariffin mukaan tulliton	1 122	40,8			
– vapaakauppasopimusten mukaan tulliton	839	30,4			
– muu tulliton	464	16,8			
– tasausveroton	20	0,7			
– liikevaihto-/arvonlisäveroton	1 546	56,1			
33 Muut koneet ja laitteet	14 499	100,0	3 292,9	100,0	22,7
Veronalainen					
– yleisen tullin alainen	4 425	30,5	155,5	4,7	3,5
– yleisen teollisuustullin alainen	325	2,2	13,6	0,4	4,2
– tasausveron alainen	215	1,5	1,6	0,0	0,8
– liikevaihto-/arvonlisäveron alainen	14 014	96,7	3 122,1	94,8	22,3

XI 6. (Jatk. – Forts. – Cont. 1994)

Tavaruokka/verolaji Varukategori/skatteslag Goods category/tax	Tuonti Import Imports		Kanto Uppbörd Collecting		Insidenssi Incidence Incidence
	milj. mk	%	milj. mk	%	
Veroton					
- tullitariffin mukaan tulliton	466	3,2			
- yleisen teollisuustullin mukaan tulliton	1 377	9,5			
- vapaakauppasopimusten mukaan tulliton	6 809	47,0			
- muu tulliton	1 095	7,6			
- tasausveroton	116	0,8			
- liikevaihto-/arvonlisäveroton	485	3,3			
4 Kulutustavarat	23 957	100,0	8 806,6	100,0	36,8
Veronalainen					
- yleisen tullin alainen	4 684	19,6	740,4	8,4	15,8
- yleisen teollisuustullin alainen	23	0,1	1,5	0,0	6,7
- vapaakauppasopimustullien alainen	199	0,8	17,9	0,2	9,0
- tasausveron alainen	277	1,2	2,0	0,0	0,7
- valmisteverojen alainen	969	4,0	291,1	3,3	30,1
- liikevaihto-/arvonlisäveron alainen	21 730	90,7	5 362,1	60,9	24,7
- tuontimaksun alainen					
1.1. – 28.2.	23	0,1	14,5	0,2	61,6
1.3. – 31.12.	713	3,0	193,0	2,2	27,0
- muun veron alainen	2 876	12,0	2 184,2	24,8	76,0
Veroton					
- tullitariffin mukaan tulliton	4 528	18,9			
- yleisen teollisuustullin mukaan tulliton	138	0,6			
- vapaakauppasopimusten mukaan tulliton	13 629	56,9			
- muu tulliton	754	3,1			
- tasausveroton	90	0,4			
- liikevaihto-/arvonlisäveroton	2 227	9,3			
- tuontimaksuton					
1.1. – 28.2.	8	0,0			
1.3. – 31.12.	44	0,2			
41 Elintarvikkeet, juomat ja tupakka	5 019	100,0	1 715,9	100,0	34,2
Veronalainen					
- yleisen tullin alainen	1 290	25,7	190,6	11,1	14,8
- yleisen teollisuustullin alainen	19	0,4	1,4	0,1	7,2
- vapaakauppasopimustullien alainen	162	3,2	11,5	0,7	7,1
- valmisteverojen alainen	964	19,2	290,6	16,9	30,2
- liikevaihto-/arvonlisäveron alainen	4 100	81,7	1 014,1	59,1	24,7
- tuontimaksun alainen					
1.1. – 28.2.	23	0,5	14,5	0,8	61,6
1.3. – 31.12.	713	14,2	193,0	11,2	27,0
- muun veron alainen	15	0,3	0,3	0,0	2,3
Veroton					
- tullitariffin mukaan tulliton	1 417	28,2			
- yleisen teollisuustullin mukaan tulliton	56	1,1			
- vapaakauppasopimusten mukaan tulliton	1 998	39,8			
- muu tulliton	75	1,5			
- liikevaihto-/arvonlisäveroton	919	18,3			
- tuontimaksuton					
1.1. – 28.2.	8	0,2			
1.3. – 31.12.	44	0,9			
42 Tekstiili- ja vaatetustavarat	4 295	100,0	1 392,0	100,0	32,4
Veronalainen					
- yleisen tullin alainen	1 141	26,6	362,7	26,1	31,8
- vapaakauppasopimustullien alainen	37	0,9	6,4	0,5	17,2
- tasausveron alainen	56	1,3	0,3	0,0	0,5
- liikevaihto-/arvonlisäveron alainen	4 275	99,5	1 022,6	73,5	23,9
Veroton					
- yleisen teollisuustullin mukaan tulliton	1	0,0			
- vapaakauppasopimusten mukaan tulliton	3 091	72,0			
- muu tulliton	26	0,6			

XI 6. (Jatk. - Forts. - Cont. 1994)

Tavaruokka/verolaji Varukategori/skatteslag Goods category/tax	Tuonti Import Imports		Kanto Uppbörd Collecting		Insidenssi Incidence Incidence
	milj. mk	%	milj. mk	%	
- tasausveroton	9	0,2			
- liikevaihto-/arvonlisäveroton	21	0,5			
43 Muut lyhytaikaiset kulutustavarat	6 996	100,0	1 286,4	100,0	18,4
Veronalainen					
- yleisen tullin alainen	721	10,3	85,7	6,7	11,9
- yleisen teollisuustullin alainen	4	0,1	0,2	0,0	4,1
- tasausveron alainen	64	0,9	0,6	0,0	0,9
- valmisteverojen alainen	5	0,1	0,4	0,0	9,4
- liikevaihto-/arvonlisäveron alainen	5 982	85,5	1 199,5	93,2	20,1
- muun veron alainen	1	0,0	0,0	0,0	0,6
Veroton					
- tullitariffin mukaan tulliton	2 855	40,8			
- yleisen teollisuustullin mukaan tulliton	1	0,0			
- vapaakauppasopimusten mukaan tulliton	3 348	47,9			
- muu tulliton	67	1,0			
- tasausveroton	17	0,2			
- liikevaihto-/arvonlisäveroton	1 013	14,5			
44 Henkilöautot	3 302	100,0	3 409,6	100,0	103,3
Veronalainen					
- yleisen tullin alainen	753	22,8	39,9	1,2	5,3
- tasausveron alainen	95	2,9	0,8	0,0	0,8
- liikevaihto-/arvonlisäveron alainen	3 187	96,5	1 189,8	34,9	37,3
- autoveron alainen	2 849	86,3	2 179,1	63,9	76,5
Veroton					
- vapaakauppasopimusten mukaan tulliton	2 167	65,6			
- muu tulliton	381	11,5			
- tasausveroton	59	1,8			
- liikevaihto-/arvonlisäveroton	115	3,5			
45 Muut kestävät kulutustavarat	4 345	100,0	1 002,7	100,0	23,1
Veronalainen					
- yleisen tullin alainen	779	17,9	61,5	6,1	7,9
- tasausveron alainen	62	1,4	0,4	0,0	0,6
- liikevaihto-/arvonlisäveron alainen	4 186	96,3	936,1	93,4	22,4
- muun veron alainen	11	0,3	4,7	0,5	43,2
Veroton					
- tullitariffin mukaan tulliton	256	5,9			
- yleisen teollisuustullin mukaan tulliton	81	1,9			
- vapaakauppasopimusten mukaan tulliton	3 025	69,6			
- muu tulliton	204	4,7			
- tasausveroton	6	0,1			
- liikevaihto-/arvonlisäveroton	160	3,7			

XI 7. Tuonti verolajeittain HS-ryhmien¹⁾ mukaan vuonna 1994
Importen enligt skatteslag och enligt HS-kapitel¹⁾ år 1994
Imports by kinds of tax and by HS-chapters in 1994

a) Koko tuonti – Totalimport – Total imports

HS-ryhmä HS-kapitel HS-chapter	Tullinalainen tuonti Tullbelagd import Dutiable imports milj. mk	Tulliton tuonti Tullfri import Duty-free imports milj. mk	Kanto Uppbörd Collecting milj. mk	Insidenssi Incidens Incidence %	HS-ryhmä HS-kapitel HS-chapter	Tullinalainen tuonti Tullbelagd import Dutiable imports milj. mk	Tulliton tuonti Tullfri import Duty-free imports milj. mk	Kanto Uppbörd Collecting milj. mk	Insidenssi Incidens Incidence %
01	10	8	0,4	3,6	51	1	130	0,2	16,7
02	–	77	–	–	52	17	417	3,1	18,6
03	69	200	3,1	4,5	53	1	24	0,2	17,1
04	6	112	1,6	26,0	54	21	498	3,9	18,4
05	–	106	–	–	55	13	519	2,4	18,8
06	228	60	33,6	14,8	56	11	217	2,4	21,8
07	333	181	49,1	14,7	57	12	139	3,1	25,7
08	568	1 069	82,9	14,6	58	11	80	2,7	23,5
09	25	1 176	0,9	3,4	59	44	515	4,2	9,4
10	98	70	10,5	10,7	60	6	104	1,5	24,2
11	11	50	1,0	9,2	61	377	990	127,6	33,8
12	37	338	4,5	12,3	62	580	947	201,5	34,7
13	–	63	–	–	63	34	263	11,7	34,3
14	–	6	–	–	64	123	732	18,5	15,0
15	85	148	12,0	14,1	65	22	70	2,9	13,5
16	29	299	1,0	3,4	66	2	14	0,3	19,2
17	138	182	38,6	27,9	67	5	23	0,3	7,1
18	4	324	0,4	8,2	68	8	358	0,3	3,7
19	75	260	6,0	8,0	69	39	456	2,8	7,1
20	91	570	20,3	22,4	70	26	545	4,2	15,9
21	83	453	6,7	8,0	71	24	255	2,1	8,5
22	171	250	39,2	23,0	72	76	3 660	4,1	5,4
23	214	303	21,4	10,0	73	111	2 186	12,0	10,8
24	59	232	1,2	2,0	74	102	1 075	2,1	2,1
25	18	1 452	1,6	8,9	75	2	345	0,0	2,7
26	–	2 512	–	–	76	24	1 388	0,8	3,2
27	25	12 984	0,9	3,8	78	0	28	0,0	5,1
28	10	1 521	0,5	4,5	79	0	20	0,0	5,1
29	2	2 824	0,2	11,9	80	1	13	0,0	5,1
30	4	2 349	0,4	11,6	81	0	53	0,0	2,2
31	–	289	–	–	82	159	486	6,5	4,1
32	36	1 093	2,6	7,2	83	44	546	2,8	6,3
33	23	605	4,8	21,2	84	4 682	13 227	84,0	1,8
34	19	579	1,6	8,4	85	2 566	13 783	210,6	8,2
35	10	578	1,4	14,9	86	96	159	4,4	4,6
36	4	49	0,6	14,7	87	1 331	6 616	70,6	5,3
37	116	418	2,6	2,2	88	–	1 264	–	–
38	3	1 525	0,1	5,0	89	5	559	0,3	6,1
39	177	4 765	24,8	14,0	90	1 094	2 387	42,7	3,9
40	120	1 208	20,5	17,1	91	63	100	2,7	4,3
41	9	266	1,0	11,3	92	35	45	2,5	7,0
42	126	133	16,5	13,1	93	20	741	0,9	4,3
43	2	139	0,2	11,4	94	66	994	4,3	6,5
44	32	2 030	1,0	3,2	95	192	420	10,1	5,2
45	0	14	0,0	3,8	96	86	247	5,3	6,1
46	2	14	0,1	5,2	97	–	21	–	–
47	–	494	–	–					
48	86	1 797	4,3	5,0	Yhteensä –				
49	29	627	2,0	6,8	Summa –				
50	2	6	0,1	7,4	Total	15 323	104 471	1 284,8	8,4

¹⁾ Taulukoissa XI 7 olevien HS-ryhmien tekstit vuosijulkaisun osassa 1 sivuilla XI–XII. – Texterna till de i tabellerna XI 7 nämnda HS-kapitlen finns på sidorna XI–XII i del 1 till årspublicationen.

XI 7. (Jatk. - Forts. - Cont. 1994)

b) Yleinen tullikohtelu - Allmän tullbehandling - General duty treatment

HS-ryhmä HS-kapitel HS-chapter	Tullinalainen tuonti Tullbelagd import Dutiable imports milj. mk	Tulliton tuonti Tullfri import Duty-free imports milj. mk	Kanto Uppbörd Collecting milj. mk	Insidenssi Incidens Incidence %	HS-ryhmä HS-kapitel HS-chapter	Tullinalainen tuonti Tullbelagd import Dutiable imports milj. mk	Tulliton tuonti Tullfri import Duty-free imports milj. mk	Kanto Uppbörd Collecting milj. mk	Insidenssi Incidens Incidence %
01	10	8	0,4	3,6	51	1	33	0,2	16,7
02	-	77	-	-	52	17	29	3,1	18,7
03	69	22	3,1	4,5	53	1	8	0,2	17,1
04	6	109	1,6	26,0	54	21	241	3,9	18,4
05	-	106	-	-	55	12	134	2,3	19,1
06	228	56	33,6	14,8	56	11	7	2,4	21,8
07	333	150	49,0	14,7	57	12	8	3,1	25,7
08	568	844	82,9	14,6	58	11	1	2,7	23,5
09	25	1 136	0,9	3,4	59	44	25	4,2	9,4
10	98	70	10,5	10,7	60	6	2	1,5	24,2
11	11	50	1,0	9,2	61	345	2	122,0	35,4
12	37	319	4,5	12,3	62	576	2	200,8	34,9
13	-	63	-	-	63	34	26	11,7	34,4
14	-	6	-	-	64	123	1	18,5	15,0
15	85	108	12,0	14,1	65	22	1	2,9	13,5
16	29	0	1,0	3,4	66	2	0	0,3	19,2
17	138	45	38,6	27,9	67	5	0	0,3	7,1
18	4	122	0,4	8,2	68	8	171	0,3	3,7
19	14	0	2,7	20,1	69	39	75	2,8	7,1
20	88	452	20,2	22,9	70	26	172	4,2	15,9
21	50	44	4,6	9,3	71	24	87	2,1	8,5
22	136	12	32,7	24,0	72	76	2 743	4,1	5,4
23	214	303	21,4	10,0	73	111	455	12,0	10,8
24	17	232	1,0	5,8	74	102	624	2,1	2,1
25	18	1 398	1,6	8,9	75	2	338	0,0	2,7
26	-	2 512	-	-	76	24	567	0,8	3,2
27	25	12 656	0,9	3,8	78	0	26	0,0	5,1
28	10	1 253	0,5	4,5	79	0	15	0,0	5,1
29	2	2 752	0,2	11,9	80	1	10	0,0	5,1
30	4	2 333	0,4	11,6	81	0	52	0,0	2,2
31	-	289	-	-	82	159	9	6,5	4,1
32	36	491	2,6	7,2	83	44	47	2,8	6,3
33	23	102	4,8	21,2	84	4 682	4 605	84,0	1,8
34	19	143	1,6	8,4	85	2 566	7 036	210,6	8,2
35	9	115	1,4	14,8	86	96	18	4,4	4,6
36	4	9	0,6	14,7	87	1 331	1 881	70,6	5,3
37	116	213	2,6	2,2	88	-	1 264	-	-
38	3	1 475	0,1	5,0	89	5	536	0,3	6,1
39	177	2 808	24,8	14,0	90	1 094	1 006	42,7	3,9
40	120	298	20,5	17,1	91	63	6	2,7	4,3
41	9	114	1,0	11,3	92	35	23	2,5	7,0
42	126	1	16,5	13,1	93	20	690	0,9	4,3
43	2	86	0,2	11,4	94	66	130	4,3	6,5
44	32	1 744	1,0	3,2	95	192	18	10,1	5,2
45	0	0	0,0	3,8	96	86	3	5,3	6,1
46	2	-	0,1	5,2	97	-	21	-	-
47	-	494	-	-					
48	86	44	4,3	5,0	Yhteensä -				
49	29	578	2,0	6,8	Summa -				
50	2	0	0,1	7,4	Total	15 112	59 390	1 266,2	8,4

XI 7. (Jatk. - Forts. - Cont. 1994)

c) Eta-kohtelu - Eta-behandling - Eta-treatment

HS-ryhmä HS-kapitel HS-chapter	Tuonti Eta-maista Import från Eta-länderna Imports from Eta-countries milj. mk	Eta-kohtelu Eta-behandling Eta-treatment milj. mk	HS-ryhmä HS-kapitel HS-chapter	Tuonti Eta-maista Import från Eta-länderna Imports from Eta-countries milj. mk	Eta-kohtelu Eta-behandling Eta-treatment milj. mk
01	15	-	51	118	77
02	65	-	52	230	181
03	217	127	53	18	9
04	110	-	54	408	195
05	68	-	55	458	285
06	257	-	56	197	166
07	421	-	57	115	92
08	464	-	58	71	57
09	79	33	59	464	373
10	33	-	60	101	82
11	54	-	61	789	653
12	138	-	62	822	557
13	29	-	63	128	94
14	1	-	64	392	347
15	182	15	65	43	38
16	187	149	66	7	6
17	147	-	67	3	2
18	320	20	68	309	148
19	322	-	69	390	266
20	267	-	70	483	294
21	450	10	71	212	126
22	313	73	72	2 417	668
23	463	-	73	1 919	1 333
24	40	-	74	701	382
25	939	23	75	78	4
26	1 137	-	76	851	619
27	5 764	151	78	22	2
28	1 048	216	79	12	4
29	1 787	61	80	12	3
30	1 902	11	81	28	1
31	119	-	82	430	357
32	1 002	505	83	516	406
33	562	419	84	10 858	6 829
34	558	382	85	7 996	5 090
35	512	220	86	210	88
36	27	13	87	6 043	3 310
37	372	180	88	400	-
38	1 300	42	89	123	15
39	4 106	1 520	90	1 903	1 037
40	1 038	735	91	51	45
41	171	116	92	26	14
42	71	55	93	236	32
43	105	27	94	825	596
44	415	170	95	228	169
45	14	11	96	216	179
46	2	1	97	16	-
47	243	-			
48	1 693	1 388	Yhteensä -		
49	516	39	Summa -		
50	3	2	Total	71 923	31 945

XI 7. (Jatk. – Forts. – Cont. 1994)

d) Efta-kohtelu – Efta-behandling – Efta-treatment

HS-ryhmä HS-kapitel HS-chapter	Tuonti Efta-maista Import från Efta-länderna Imports from Efta-countries milj. mk	Efta-kohtelu Efta-behandling Efta-treatment milj. mk	HS-ryhmä HS-kapitel HS-chapter	Tuonti Efta-maista Import från Efta-länderna Imports from Efta-countries milj. mk	Efta-kohtelu Efta-behandling Efta-treatment milj. mk
01	3	–	51	19	3
02	5	–	52	46	13
03	191	35	53	3	1
04	19	–	54	91	8
05	39	–	55	70	16
06	3	–	56	35	6
07	7	0	57	8	2
08	5	–	58	13	5
09	32	–	59	123	34
10	1	–	60	25	4
11	1	–	61	88	12
12	11	–	62	48	10
13	13	–	63	29	5
14	0	–	64	22	5
15	65	3	65	12	1
16	171	33	66	1	0
17	57	53	67	0	0
18	83	83	68	107	14
19	105	104	69	65	8
20	38	8	70	86	11
21	240	228	71	68	5
22	39	25	72	1 050	49
23	138	–	73	603	118
24	44	42	74	269	35
25	124	0	75	13	1
26	641	–	76	375	70
27	3 327	26	78	17	0
28	299	5	79	5	0
29	221	6	80	2	0
30	548	1	81	8	0
31	23	–	82	153	43
32	293	42	83	185	29
33	90	25	84	3 079	634
34	103	11	85	2 354	608
35	71	24	86	58	33
36	16	5	87	1 582	197
37	19	5	88	21	–
38	236	1	89	49	4
39	1 128	112	90	435	141
40	197	24	91	40	26
41	29	2	92	4	0
42	8	2	93	40	3
43	22	4	94	357	56
44	156	21	95	74	21
45	2	0	96	45	12
46	1	0	97	4	–
47	172	–			
48	743	149	Yhteensä –		
49	157	3	Summa –		
50	1	1	Total	21 715	3 328

XI 7. (Jatk. - Forts. - Cont. 1994)

e) EEC-kohtelu - EEC-behandling - EEC-treatment

HS-ryhmä HS-kapitel HS-chapter	Tuonti EU-maista Import från EU-länderna Imports from EU-countries milj. mk	EEC-kohtelu EEC-behandling EEC-treatment		HS-ryhmä HS-kapitel HS-chapter	Tuonti EU-maista Import från EU-länderna Imports from EU-countries milj. mk	EEC-kohtelu EEC-behandling EEC-treatment	
		tullinalainen tullbelagd dutiabla	tulliton tullfri duty-free			tullinalainen tullbelagd dutiabla	tulliton tullfri duty-free
		milj. mk	milj. mk			milj. mk	milj. mk
01	11	-	-	51	101	-	12
02	61	-	-	52	193	-	37
03	26	-	16	53	15	-	2
04	96	-	3	54	369	-	36
05	29	-	-	55	405	-	59
06	254	-	-	56	166	-	22
07	414	-	15	57	110	-	15
08	460	-	91	58	62	-	11
09	48	-	-	59	364	-	55
10	32	-	1	60	78	-	14
11	53	-	-	61	706	-	121
12	127	-	-	62	777	-	214
13	29	-	-	63	102	-	13
14	1	-	-	64	372	-	37
15	119	-	0	65	31	-	3
16	16	-	0	66	6	-	1
17	91	-	81	67	2	-	0
18	237	-	93	68	217	-	17
19	220	40	176	69	326	-	42
20	234	0	50	70	402	-	39
21	267	17	180	71	154	-	10
22	278	34	111	72	1 371	-	81
23	333	-	-	73	1 368	-	142
24	25	-	-	74	436	-	31
25	815	-	7	75	66	-	1
26	497	-	-	76	508	-	57
27	2 437	-	126	78	5	-	0
28	750	-	35	79	7	-	0
29	1 593	-	5	80	10	-	0
30	1 589	-	3	81	21	-	-
31	96	-	-	82	303	-	43
32	748	-	45	83	337	-	43
33	503	-	55	84	8 318	-	783
34	460	-	35	85	5 970	-	646
35	459	0	218	86	182	-	18
36	12	-	1	87	4 474	-	1 125
37	363	-	20	88	380	-	-
38	1 104	-	6	89	75	-	2
39	3 087	-	240	90	1 612	-	156
40	848	-	90	91	45	-	6
41	144	-	19	92	22	-	1
42	64	-	11	93	211	-	2
43	85	-	6	94	470	-	56
44	260	-	21	95	169	-	28
45	12	-	3	96	178	-	23
46	1	-	0	97	12	-	-
47	71	-	-				
48	974	-	158				
49	369	-	6	Yhteensä -			
50	3	-	1	Summa -			
				Total	52 310	92	5 931

XI 7. (Jatk. – Forts. – Cont. 1994)

f) GSP-kohtelu – GSP-behandling – GSP-treatment

HS-ryhmä HS-kapitel HS-chapter	Tuonti kehitysmaista ¹⁾ Import från u-länderna ¹⁾ Imports from developing countries ¹⁾ milj. mk	GSP-kohtelu GSP-behandling GSP-treatment milj. mk	HS-ryhmä HS-kapitel HS-chapter	Tuonti kehitysmaista ¹⁾ Import från u-länderna ¹⁾ Imports from developing countries ¹⁾ milj. mk	GSP-kohtelu GSP-behandling GSP-treatment milj. mk
01	0	–	51	1	1
02	0	–	52	91	98
03	7	–	53	1	1
04	1	–	54	20	9
05	7	–	55	14	10
06	13	4	56	7	7
07	4	0	57	22	19
08	739	74	58	10	3
09	1 112	7	59	27	26
10	10	–	60	3	0
11	0	–	61	239	42
12	66	1	62	287	106
13	6	–	63	45	43
14	4	–	64	179	307
15	48	17	65	11	26
16	117	117	66	2	7
17	161	–	67	3	20
18	1	–	68	5	3
19	1	–	69	27	35
20	271	58	70	6	8
21	14	7	71	32	19
22	33	0	72	326	17
23	7	–	73	51	58
24	53	–	74	11	1
25	71	–	75	0	–
26	375	–	76	60	30
27	258	–	78	0	–
28	4	0	79	0	0
29	71	–	80	1	0
30	13	1	81	0	–
31	0	–	82	49	23
32	8	2	83	18	18
33	4	1	84	1 762	289
34	1	4	85	2 070	314
35	4	1	86	0	–
36	0	17	87	100	52
37	2	0	88	0	–
38	2	0	89	97	1
39	107	54	90	129	35
40	105	21	91	26	17
41	34	9	92	14	7
42	46	52	93	4	4
43	9	15	94	39	76
44	118	26	95	79	158
45	0	0	96	30	26
46	3	11	97	1	–
47	18	–			
48	18	18			
49	14	1			
50	3	2			
			Yhteensä –		
			Summa –		
			Total	9 860	2 434

¹⁾ Tuontiin eivät sisälly ne GSP-kohtelun saavat maat, jotka ulkomaankauppatilastossa eivät kuulu kehitysmaihin – Importen omfattar inte de länder som, trots att de åtnjuter GSP-behandling i utrikeshandelsstatistiken inte räknas som u-länder – Imports do not include countries which in foreign trade statistics are not regarded as developing countries, even if enjoying GSP-treatment.

XI 7. (Jatk. – Forts. – Cont. 1994)

g) GSP-kohtelun saanut tuonti¹⁾; tärkeimmät HS-alamikheet maittain
Import som erhållit GSP-behandling¹⁾; de viktigaste HS-underpositionerna enligt länder
Imports which received GSP-treatment¹⁾; most important HS-subheadings by countries

	Arvo Värde Value milj. mk		Arvo Värde Value milj. mk
06.03.10.41, 42		43.02, 43.03	
Leikkokukat – Avskurna blommor	3,1	Turkisnahat, turkisnahkatavarat – Pälskinn, varor av pälskinn	15,1
TH Thaimaa – Thailand	2,9	CN Kiina – Kina	7,5
08.03.00.21		KR Korean tas – R.Korea	5,0
Banaanit – Bananer	63,8	AR Argentiina – Argent.	2,0
CR Costa Rica	12,8	44.09/18	
PA Panama	32,9	Parkettilaatat, rimat yms. – Parkettplattor, stavar och friser o.d.	17,7
EC Ecuador	17,7	SI Slovenia – Slovenien	3,1
15.13.11.00		CN Kiina – Kina	2,9
Kookosöljy – Kokosolja	16,7	MY Malesia – Malaysia	2,6
ID Indonesia – Indones.	13,4	ID Indonesia – Indones.	2,7
PH Filipp.	1,7	BR Brasilia – Brasilien	3,3
16.04		46.02	
Kalasäilykkeet – Fiskkonserver	116,2	Kori- ja punontateokset – Korgmakeriarbeten ...	9,0
ID Indonesia – Indones.	6,0	CN Kiina – Kina	6,6
PH Filipp.	8,9	ID Indonesia – Indones.	1,4
TH Thaimaa – Thailand	100,5	48.20	
20.08.20.00		Vihot, lehtiöt yms. – Häften, block o.d.	11,2
Ananassäilykkeet – Ananaskonserver	35,2	CN Kiina – Kina	3,0
ID Indonesia – Indones.	9,7	KR Korean tas – R.Korea	6,7
PH Filipp.	10,5	52.05	
TH Thaimaa – Thailand	15,0	Puuvillalanka (ei ompelulanka) – Garn av bomull (annat än sytråd)	48,4
20.09.40.00		EG Egypti – Egypten	2,8
Ananasmehu – Ananassaft	16,3	IN Intia – Indien	2,5
PH Filipp.	5,8	PK Pakistan	18,7
TH Thaimaa – Thailand	10,3	BR Brasilia – Brasilien	13,0
21.03.10.00		PE Peru	10,6
Soijakastike – Sojasås	5,9	52.08/12	
SG Singapore	5,4	Puuvillakankaat – Bomullstyger	48,7
36.04.10.00		CN Kiina – Kina	19,2
Ilotulitusvälineet – Fyrverkeripjäser	16,3	IN Intia – Indien	14,3
CN Kiina – Kina	16,2	PK Pakistan	11,3
39.20		57.01	
Laatat, levyt, kalvot ja kaistaleet muovia – Plattor, duk, film, folier och remsor av plast	14,4	Solmitut matot – Knutna mattor	17,8
KR Korean tas – R.Korea	13,8	CN Kiina – Kina	4,2
39.26		IN Intia – Indien	5,9
Erinäiset muovitarvikkeet – Diverse varor av plast ...	29,0	IR Iran	4,1
CN Kiina – Kina	12,6	PK Pakistan	2,9
KR Korean tas – R.Korea	9,1	59.03	
TH Thaimaa – Thailand	3,6	Muovilla käsitellyt tekstiilikankaat – Textiltyger, behandlade med plast	25,3
40.15.11, 19		KR Korean tas – R.Korea	23,2
Kumikäsineet – Gummihandskar	11,6	61.09.10.10	
MY Malesia – Malaysia	9,0	T-paidat puuvillaa – T-tröjor av bomull	10,8
41.07.10.30		BD Bangladesh	9,2
Pukinenahka (sian) – Beklädnadsläder av svin	8,3	61.16, 62.16.00.00	
SI Slovenia – Slovenien	8,3	Kintaat ja muut käsineet – Handskar och vantar ...	49,6
42.03.29.10		CN Kiina – Kina	45,8
Työkäsineet nahkaa tai tekonahkaa – Arbets- handskar av läder eller konstläder	40,2	62.05	
CN Kiina – Kina	38,5	Miesten ja poikien paidat – Skjortor för män eller pojkar	42,9
		CN Kiina – Kina	41,0

¹⁾ GSP-kohtelu on määräytynyt tullauksen yhteydessä annettujen tietojen mukaisesti. Myöhemmin tehdyt oikaisut kasvattavat kohtelun saaneen tuonnin arvoa. – GSP-behandlingen har bestämts enligt de uppgifter som getts i samband med förtullningen. Senare gjorda rättelser kommer att öka värdet av den import som erhållit GSP-behandling. – The GSP treatment has been determined by information given in connection with customs clearance. Subsequent corrections will increase the value of imports which received GSP treatment.

XI 7. g). (Jatk. - Forts. - Cont. 1994)

	Arvo Värde Value milj. mk	Arvo Värde Value milj. mk
63.05		
Säkit ja pussit pakkaustarkoitukseen - Säckar och påsar till förpackningsändamål	11,8	
CN Kiina - Kina	8,6	
TH Thaimaa - Thailand	3,0	
64.		
Jalkineet ja jalkineiden osat - Skodon och delar till dessa	306,6	
TN Tunisia - Tunisien	15,5	
ID Indonesia - Indones.	36,2	
CN Kiina - Kina	171,6	
KR Korean tas - R.Korea	29,0	
TH Thaimaa - Thailand	28,5	
BR Brasilia - Brasilien	13,9	
65.05		
Päähiineet neuletuotteesta tai tekstiilikudelmasta - Huvudbonader av trikå eller textilvävnad	23,7	
CN Kiina - Kina	20,8	
67.02		
Tekokukat - Konstgjorda blommor	19,6	
CN Kiina - Kina	18,9	
69.08		
Lasitetut keraamiset laatat - Glaserade keramiska plattor	16,7	
TH Thaimaa - Thailand	13,4	
72.08/29		
Rauta- ja teräslevyt ja -tangot yms. - Järn- och stålplåt och -stång o.d.	16,3	
IN Intia - Indien	4,5	
BR Brasilia - Brasilien	10,9	
73.18		
Ruuvit, pultit yms. - Skruvar, bultar o.d.	20,4	
CN Kiina - Kina	10,4	
KR Korean tas - R.Korea	4,6	
MY Malesia - Malaysia	2,7	
76.04, 05, 06		
Alumiinitanko, -lanka ja -levy - Stång, tråd och plåt av aluminium	27,3	
HR Kroatia - Kroatien	3,4	
HK Hongkong	2,3	
VE Venezuela	19,9	
84.71; 84.73.30		
ATK-laitteet ja niiden osat - ADB-maskiner inkl. delar	247,1	
CN Kiina - Kina	5,6	
KR Korean tas - R.Korea	42,0	
MY Malesia - Malaysia	46,2	
PH Filipp.	8,6	
SG Singapore	137,7	
TH Thaimaa - Thailand	6,3	
85.16		
Mikroaaltouunit, liedet yms. - Mikrovågsugnar, spisar o.d.	69,4	
SI Slovenia - Slovenien	11,5	
CN Kiina - Kina	22,3	
KR Korean tas - R.Korea	20,0	
MY Malesia - Malaysia	6,1	
SG Singapore	6,8	
85.17		
Puhelimet ja lennätinlaitteet - Telefon- och telegrafapparater	33,8	
CN Kiina - Kina	15,9	
KR Korean tas - R.Korea	14,5	
85.21.10.00		
Videolaitteet - Videoapparater	18,0	
KR Korean tas - R.Korea	16,7	
85.20.20.00		
Puhelinvastaajat - Telefonsvarare	12,1	
CN Kiina - Kina	7,4	
KR Korean tas - R.Korea	4,6	
85.27		
Radiovastaanottimet, -nauhurit - Radiomottagare, bandspelare	102,0	
CN Kiina - Kina	37,8	
KR Korean tas - R.Korea	12,6	
MY Malesia - Malaysia	43,7	
SG Singapore	6,9	
87.08		
Moottoriajoneuvojen osat ja tarvikkeet - Delar och tillbehör till motorfordon	21,9	
BR Brasilia - Brasilien	19,7	
87.12.00.00		
Polkupyörät - Cyklar	27,7	
CN Kiina - Kina	21,3	
ID Indonesia - Indones.	5,0	
94.01, 03		
Huonekalut - Möbler	31,2	
HR Kroatia - Kroatien	3,7	
ID Indonesia - Indones.	11,2	
MY Malesia - Malaysia	5,0	
CN Kiina - Kina	5,9	
94.04		
Vuodevarusteet yms. - Bäddutrustning o.d.	15,0	
SI Slovenia - Slovenien	5,9	
CN Kiina - Kina	8,2	
94.05		
Valaisintarvikkeet - Belysningsartiklar	29,9	
CN Kiina - Kina	26,2	
95.01/04		
Lelut ja seurapelit - Leksaker och spel	117,1	
CN Kiina - Kina	102,8	
95.05		
Joulukoristeet yms. - Julprydnader o.d.	14,1	
CN Kiina - Kina	12,7	
95.06		
Urheiluvälineet - Idrottsredskap	16,6	
CN Kiina - Kina	9,0	
PK Pakistan	3,3	
95.07		
Kalastustarvikkeet - Redskap för fiske	10,5	
CN Kiina - Kina	4,3	
KR Korean tas - R.Korea	3,4	

XI 7. (Jatk. - Forts. - Cont. 1994)

h) t-teollisuustullikohtelu - t-industritullbehandling - t-industrial duty treatment

HS-ryhmä HS-kapitel HS-chapter	Teollisuustullikohtelu Industritullbehandling Treatment of industrial rate of duty		Kanto Uppbörd Collecting milj. mk	Insidenssi Incidents Incidence %	HS-ryhmä HS-kapitel HS-chapter	Teollisuustullikohtelu Industritullbehandling Treatment of industrial rate of duty		Kanto Uppbörd Collecting milj. mk	Insidenssi Incidents Incidence %
	Tullin- alainen Tullbelagd Dutiable milj. mk	Tulliton Tullfri Duty-free milj. mk				Tullin- alainen Tullbelagd Dutiable milj. mk	Tulliton Tullfri Duty-free milj. mk		
	04	-				0	-		
07	-	2	-	-	55	-	3	-	-
08	-	22	-	-	56	-	3	-	-
11	-	2	-	-	59	-	9	-	-
12	-	171	-	-	63	-	0	-	-
15	0	27	0,0	5,0	69	-	0	-	-
17	-	13	-	-	70	-	3	-	-
18	-	121	-	-	72	0	0	0,0	6,0
20	15	54	2,2	14,7	73	-	0	-	-
21	-	42	-	-	83	-	0	-	-
22	-	9	-	-	84	-	1165	-	-
23	-	3	-	-	85	-	1493	-	-
24	10	-	0,1	0,6	87	3	58	0,3	7,9
29	-	14	-	-	90	-	10	-	-
35	-	19	-	-					
39	0	110	0,0	8,4					
40	3	1	0,3	13,0					
48	-	6	-	-					
52	-	7	-	-					
					Yhteensä - Summa - Total	33	3 368	3,0	9,3

i) e-tullikohtelu - e-tullbehandling - e-duty treatment

HS-ryhmä HS-kapitel HS-chapter	e-tullikohtelu e-tullbehandling e-treatment		Kanto Uppbörd Collecting milj. mk	Insidenssi Incidents Incidence %	HS-ryhmä HS-kapitel HS-chapter	e-tullikohtelu e-tullbehandling e-treatment		Kanto Uppbörd Collecting milj. mk	Insidenssi Incidents Incidence %
	Tullin- alainen Tullbelagd Dutiable milj. mk	Tulliton Tullfri Duty-free milj. mk				Tullin- alainen Tullbelagd Dutiable milj. mk	Tulliton Tullfri Duty-free milj. mk		
	84	-				769	-		
85	279	0	13,3	4,8	Yhteensä - Summa - Total	477	970	21,0	4,4
90	198	201	7,6	3,9					

XI 7. (Jatk. – Forts. – Cont. 1994)

j) Tuontimaksut – Importavgifter – Import levies
1.1. – 28.2.

HS-ryhmä HS-kapitel HS-chapter	Tuontimaksukohtelu Importavgiftsbehandling Import levy treatment		Kanto Uppbörd Collecting	Insidensi Incidens Incidence	HS-ryhmä HS-kapitel HS-chapter	Tuontimaksukohtelu Importavgiftsbehandling Import levy treatment		Kanto Uppbörd Collecting	Insidensi Incidens Incidence
	Tuontimaksunalainen Belagt med importavgift Liable to import levy	Tuontimaksuton Fri från importavgift Free of import levy				Tuontimaksunalainen Belagt med importavgift Liable to import levy	Tuontimaksuton Fri från importavgift Free of import levy		
	milj. mk	milj. mk	milj. mk	%		milj. mk	milj. mk	milj. mk	%
02	9	6	12,8	142,0	20	0	–	0,1	109,2
04	15	1	2,0	13,7	23	32	0	7,0	21,7
07	1	0	0,1	12,2					
10	0	26	0,1	29,6					
11	2	3	1,0	57,2					
17	1	12	0,2	28,1					
					Yhteensä – Summa – Total	60	48	23,5	38,9

1.3. – 31.12.

HS-ryhmä HS-kapitel HS-chapter	Tuontimaksukohtelu Importavgiftsbehandling Import levy treatment		Kanto Uppbörd Collecting	Insidensi Incidens Incidence	HS-ryhmä HS-kapitel HS-chapter	Tuontimaksukohtelu Importavgiftsbehandling Import levy treatment		Kanto Uppbörd Collecting	Insidensi Incidens Incidence
	Tuontimaksunalainen Belagt med importavgift Liable to import levy	Tuontimaksuton Fri från importavgift Free of import levy				Tuontimaksunalainen Belagt med importavgift Liable to import levy	Tuontimaksuton Fri från importavgift Free of import levy		
	milj. mk	milj. mk	milj. mk	%		milj. mk	milj. mk	milj. mk	%
02	45	17	49,2	109,2	19	88	3	21,7	24,7
04	91	3	13,6	14,9	20	16	0	13,5	87,0
07	136	4	35,8	26,3	21	171	4	22,9	13,4
08	42	11	11,4	26,9	22	31	–	2,4	7,8
10	41	3	46,9	114,2	23	146	16	35,9	24,6
11	8	47	5,7	70,1	35	0	0	0,1	108,4
12	1	–	0,2	31,0					
16	1	0	0,7	80,3					
17	115	166	27,0	23,4	Yhteensä – Summa – Total	932	275	287,2	30,8

XI 7. (Jatk. – Forts. – Cont. 1994)

k) Tulliverolain mukainen kohtelu – Behandling enligt tullskattelagen – Treatment by Customs Duty Act

HS-ryhmä HS-kapitel HS-chapter	TVL 19 § – TSL 19 § (vientietu) ¹⁾ (exportförmån) ¹⁾ (export concession)	TVL 20 § – TSL 20 § (alusrakennusetu) (fartygsbyggnads- förmån) (shipbuilding con- cession)	HS-ryhmä HS-kapitel HS-chapter	TVL 19 § – TSL 19 § (vientietu) ¹⁾ (exportförmån) ¹⁾ (export concession)	TVL 20 § – TSL 20 § (alusrakennusetu) (fartygsbyggnads- förmån) (shipbuilding con- cession)
	milj. mk	milj. mk		milj. mk	milj. mk
01	–	–	51	–	0
02	22	–	52	0	0
03	–	–	53	–	–
04	–	–	54	–	0
05	–	–	55	–	0
06	–	–	56	0	1
07	0	–	57	–	6
08	3	–	58	0	0
09	–	–	59	0	1
10	–	–	60	0	–
11	45	–	61	–	–
12	0	–	62	–	0
13	–	–	63	0	4
14	–	0	64	–	0
15	19	–	65	–	0
16	–	–	66	–	–
17	28	–	67	–	–
18	–	–	68	–	1
19	0	0	69	0	4
20	5	–	70	0	9
21	0	–	71	0	–
22	0	–	72	1	19
23	0	–	73	3	75
24	–	–	74	15	3
25	–	0	75	0	0
26	–	–	76	0	100
27	259	0	78	0	–
28	1	0	79	0	0
29	1	0	80	0	–
30	0	–	81	0	0
31	–	–	82	0	5
32	0	2	83	1	9
33	–	–	84	142	887
34	–	0	85	105	50
35	0	0	86	1	0
36	–	–	87	86	1
37	0	0	88	–	129
38	0	1	89	0	14
39	3	3	90	11	63
40	1	14	91	–	0
41	0	–	92	–	0
42	0	0	93	–	–
43	–	–	94	1	25
44	0	7	95	–	9
45	–	–	96	0	0
46	–	–	97	–	4
47	–	–			
48	0	0	Yhteensä –		
49	0	0	Summa –		
50	–	–	Total	757	1 447

1) Pl. jalostettavaksi ja korjattavaksi tuotu tavara – Utom för förädling och reparation införd vara.

XI 7. (Jatk. – Forts. – Cont. 1994)

I) Muun veron alainen tuonti – Importen belagd med andra skatter – Imports by other taxes

HS-ryhmä HS-kapitel HS-chapter	Koko tuonti Totalimport Total imports milj. mk	Tasausvero – Utjämningskatt – Equalization tax		Liikevaihto-/arvonlisävero Omsättnings-/mervärdesskatt Purchase/value-added tax		Valmisteverot – Acciser – Excise
		Veronalainen Skattepliktig Taxable milj. mk	Veroton Skattefri Tax-free milj. mk	Veronalainen Skattepliktig Taxable milj. mk	Veroton Skattefri Tax-free milj. mk	Veronalainen Skattepliktig Taxable milj. mk
01	18	–	–	11	7	–
02	77	–	–	2	75	–
03	269	–	–	180	88	–
04	118	–	–	112	6	3
05	106	–	–	9	97	–
06	287	0	–	3	284	–
07	514	–	–	68	446	–
08	1 637	–	–	1 310	327	–
09	1 201	–	–	1 200	1	–
10	168	–	–	100	68	–
11	62	–	–	62	–	0
12	375	–	–	217	158	17
13	63	–	–	62	1	–
14	6	–	–	6	–	–
15	233	–	–	216	17	53
16	328	–	–	328	0	7
17	320	0	–	316	4	139
18	328	–	–	328	0	184
19	335	–	–	333	2	181
20	661	–	–	660	1	41
21	537	–	–	531	5	141
22	421	0	–	421	0	100
23	517	–	–	6	511	79
24	291	0	–	291	–	21
25	1 470	0	0	1 386	84	–
26	2 512	–	–	2 262	250	–
27	13 008	0	–	9 143	3 866	3 272
28	1 532	0	–	1 131	400	0
29	2 826	0	–	2 636	191	4
30	2 352	2	–	1 427	925	–
31	289	0	12	60	229	9
32	1 128	6	6	1 101	27	–
33	627	5	0	626	1	–
34	598	3	2	597	1	–
35	588	1	1	544	44	0
36	54	0	–	52	2	–
37	534	8	3	534	0	–
38	1 528	8	6	1 517	10	0
39	4 942	18	12	4 920	21	–
40	1 328	22	6	1 298	30	–
41	275	0	2	273	3	–
42	259	2	0	258	1	–
43	141	1	0	68	74	–
44	2 062	6	3	1 551	512	–
45	14	0	–	14	–	–
46	16	0	–	16	–	–
47	494	–	–	494	0	–
48	1 883	14	11	1 880	4	8
49	657	12	11	636	21	–
50	8	0	0	8	0	–
51	132	0	1	130	1	–
52	434	2	2	429	5	–
53	25	0	0	25	0	–
54	519	2	3	517	2	–
55	532	1	2	528	4	–
56	229	1	1	227	1	–
57	151	3	0	149	2	–
58	91	1	0	91	1	–

XI 7. I). (Jatk. - Forts. - Cont. 1994)

HS-ryhmä HS-kapitel HS-chapter	Koko tuonti Totalimport Total imports milj. mk	Tasaverot - Utjämningskatt - Equalization tax		Liikevaihto-/arvonlisävero Omsättnings-/mervärdesskatt Purchase/value-added tax		Valmisteverot - Acciser - Excise
		Veronalainen Skattepliktig Taxable milj. mk	Veroton Skattefri Tax-free milj. mk	Veronalainen Skattepliktig Taxable milj. mk	Veroton Skattefri Tax-free milj. mk	
59	560	1	3	545	14	-
60	110	0	1	109	1	-
61	1 367	19	3	1 366	1	-
62	1 527	23	3	1 526	2	-
63	297	4	0	286	10	-
64	855	8	0	855	1	-
65	92	1	0	92	0	-
66	15	0	0	15	0	-
67	28	0	-	28	-	-
68	366	3	2	365	1	-
69	495	4	3	494	2	-
70	571	4	5	554	17	-
71	280	1	1	274	5	-
72	3 736	-	-	3 696	40	-
73	2 298	14	18	2 254	44	-
74	1 178	2	9	1 168	9	-
75	346	-	-	346	-	-
76	1 412	3	5	1 401	11	-
78	28	-	-	28	-	-
79	20	0	0	20	0	-
80	14	0	-	14	-	-
81	53	-	-	52	1	-
82	644	8	5	641	4	-
83	591	4	7	554	37	-
84	17 909	199	147	17 017	893	-
85	16 349	138	181	15 759	590	-
86	256	0	1	239	16	-
87	7 946	144	148	6 555	1 391	-
88	1 264	0	30	195	1 070	-
89	563	0	-	44	520	-
90	3 480	68	34	3 281	199	-
91	163	1	0	163	0	-
92	81	1	-	80	0	-
93	761	3	2	583	179	-
94	1 060	15	3	971	89	-
95	612	9	1	611	1	2
96	333	5	0	331	2	-
97	21	-	-	14	7	-
Yhteensä - Summa -						
Total	119 794	804	704	105 826	13 968	4 261

XI 8. Veronkanto maittain vuonna 1994
Skatteuppbörden enligt länder år 1994
Collecting of taxes by countries in 1994

a) Koko veronkanto ja tullinkanto – Totala skatteuppbörden och tulluppbörden –
Total collecting of taxes and collecting of duties

Maa Land Country	Koko tuonti Total- import Total imports	Koko ve- ronkanto Totala skatteupp- börden Total collecting of taxes	Insidenssi Incidents Incidence	Tullinalai- nen tuonti Tullbelagd import Dutiable imports	Tullin- kanto Tullupp- börden Collecting of duties	Insidenssi Incidents Incidence	Tulliton tuonti Tullfri import Duty-free imports		
							Yleisen tullin mukaan Enligt allmän tull By general duty	Vapaakauppa- sopimusten mukaan Enligt frihan- delsavtal By Free Trade Agreements	
	milj. mk	milj. mk	%	milj. mk	milj. mk	%	milj. mk	milj. mk	
AT	Itävalta – Österrike	1 342	300,8	22,4	24	3,3	13,4	297	1 020
BE	Belg. Lux.	3 241	1 241,1	38,3	70	8,8	12,5	1 203	1 968
BG	Bulgaria – Bulgarien	69	15,4	22,3	5	0,9	19,2	6	58
BY	V-Venäjä – Vitryssl.	35	6,3	17,9	11	0,9	7,8	24	–
CH	Sveitsi – Schweiz	2 102	431,0	20,5	56	2,5	4,5	736	1 309
CZ	Tshekinmaa – Tjeckien	430	113,3	26,3	24	2,4	9,9	118	288
DE	Saksa – Tyskland	17 891	4 503,2	25,2	913	71,1	7,8	5 740	11 238
DK	Tanska – Danmark	3 713	752,3	20,3	117	11,3	9,7	1 688	1 909
EE	Viro – Estland	712	153,1	21,5	70	7,6	10,8	357	285
ES	Espanja – Spanien	1 584	375,7	23,7	260	30,5	11,7	528	796
FO	Färösaaret – Färöarna	24	4,8	19,8	0	0,0	2,5	9	16
FR	Ranska – Frankrike	4 901	1 284,3	26,2	349	38,7	11,1	1 699	2 853
GB	Iso-Brit. – Storbrit.	9 605	2 190,2	22,8	813	38,8	4,8	4 808	3 984
GR	Kreikka – Grekland	319	72,1	22,6	8	1,1	14,0	202	109
HR	Kroatia – Kroatien	17	4,4	26,4	5	0,6	14,1	2	10
HU	Unkari – Ungern	399	95,5	24,0	50	11,8	23,6	81	268
IE	Irlanti – Irland	896	207,6	23,2	152	3,2	2,1	351	393
IS	Islanti – Island	95	17,2	18,1	1	0,0	5,6	57	37
IT	Italia – Italien	4 724	1 092,1	23,1	170	16,5	9,7	653	3 900
LT	Liettua – Litauen	102	24,6	24,0	9	2,2	24,0	19	75
LV	Latvia – Lettland	156	34,3	22,0	6	1,0	16,3	115	35
MT	Malta	9	2,5	27,8	3	0,4	17,6	5	2
NL	Alankomaat – Nederl.	4 337	1 045,5	24,1	401	50,2	12,5	2 314	1 622
NO	Norja – Norge	5 572	890,4	16,0	75	4,5	5,9	4 293	1 203
PL	Puola – Polen	1 799	660,7	36,7	65	12,6	19,4	1 448	285
PT	Portugali – Portugal	1 098	243,3	22,1	6	1,0	17,4	286	806
QM	Makedonia – Makedon.	17	8,7	51,6	17	4,1	24,2	0	–
RO	Romania – Rumänien	36	9,5	26,2	9	2,0	21,2	9	18
RU	Venäjä – Ryssland	10 344	2 206,5	21,3	323	18,1	5,6	10 020	–
SE	Ruotsi – Sverige	12 605	2 844,5	22,6	197	14,9	7,6	4 439	7 969
SI	Slovenia – Slovenien	96	24,2	25,3	19	2,6	13,6	15	62
SK	Slovakia – Slovakien	125	29,3	23,5	3	0,3	9,4	55	67
TR	Turkki – Turkiet	206	51,3	24,9	35	5,6	15,9	104	67
UA	Ukraina	83	13,5	16,2	16	1,3	8,4	67	–
AO	Angola	28	6,4	22,7	–	–	–	28	–
BI	Burundi	6	1,3	22,1	0	0,0	27,1	4	2
CI	Norsunluur. – Elfenb.k.	17	3,7	22,1	0	0,0	24,3	16	0
CM	Kamerun	4	0,8	22,0	0	0,0	9,0	4	–
DZ	Algeria – Algeriet	71	15,8	22,3	0	0,0	6,9	71	–
EG	Egypti – Egypten	12	3,1	26,1	4	0,6	16,3	5	3
ER	Eritrea	1	0,2	22,0	–	–	–	1	–
ET	Etiopia – Etiopien	18	4,0	22,0	0	0,0	21,0	18	–
GH	Ghana	6	1,2	22,1	0	0,0	11,9	5	–
KE	Kenia – Kenya	72	15,9	21,9	3	0,3	7,8	69	0
MA	Marokko – Marocko	159	39,0	24,5	50	4,3	8,5	108	1
MG	Madagaskar	1	0,3	22,9	0	0,0	4,9	1	0
MW	Malawi	21	4,7	22,0	0	0,0	5,9	18	3
RW	Ruanda – Rwanda	3	0,6	22,2	0	0,0	8,1	1	2
SD	Sudan	5	0,9	17,7	0	0,0	13,4	5	–
SZ	Swazimaa – Swazil.	3	0,6	21,2	2	0,0	3,8	0	1
TN	Tunisia – Tunisien	24	7,3	30,5	7	1,7	23,4	1	16
TZ	Tansania – Tanzania	25	5,6	22,1	0	0,0	4,9	24	0
UG	Uganda	4	1,0	22,0	–	–	–	4	–
ZA	Et.-Afr.tas – S.afr.r.	249	85,3	34,2	62	4,2	6,8	188	–

XI 8. a). (Jatk. - Forts. - Cont. 1994)

Maa Land Country	Koko tuonti Total- import Total imports	Koko ve- ronkanto Totala skatteupp- börden Total collecting of taxes	Insidensi Incidence	Tullinalai- nen tuonti Tullbelagd import Dutiable imports	Tullin- kanto Tullupp- börden Collecting of duties	Insidensi Incidence	Tulliton tuonti Tullfri import Duty-free imports		
							Yleisen tullin mukaan Enligt allmän tull By general duty	Vapaakauppa- sopimusten mukaan Enligt frihan- delsavtal By Free Trade Agreements	
	milj. mk	milj. mk	%	milj. mk	milj. mk	%	milj. mk	milj. mk	
ZM	Sambia - Zambia	2	0,5	21,7	0	0,0	4,5	2	-
ZR	Zaire	111	24,4	22,0	-	-	-	111	-
ZW	Zimbabwe	10	2,0	20,7	0	0,0	26,3	9	0
AE	Arabiemiir. - Arabemir.	65	15,9	24,4	3	1,1	33,2	62	0
BD	Bangladesh	37	21,2	57,3	36	10,7	30,0	1	1
CN	Kiina - Kina	1816	591,0	32,6	715	160,5	22,5	151	950
CY	Kypros - Cypern	17	4,2	24,8	8	0,4	5,2	9	0
HK	Hongkong	839	286,2	34,1	592	83,6	14,1	221	27
ID	Indonesia - Indones.	213	72,1	33,8	44	10,6	24,1	67	103
IL	Israel	197	40,0	20,3	27	3,4	12,4	72	98
IN	Intia - Indien	248	103,3	41,6	129	39,6	30,6	57	62
IR	Iran	33	5,8	17,5	3	0,1	4,2	23	7
JP	Japani - Japan	7760	2527,5	32,6	3214	165,5	5,1	4546	-
KG	Kirgisia - Kirgisist.	2	0,5	23,0	1	0,0	4,0	2	-
KH	Kambodsa - Cambodja	2	1,1	61,0	2	0,6	33,3	0	-
KP	Korean dkt - Df. Korea	1	0,3	24,6	0	0,0	22,2	1	0
KR	Korean tas - R. Korea	920	232,3	25,3	215	21,4	10,0	418	287
KZ	Kazahstan - Kazachst.	96	32,5	33,9	0	0,0	3,0	96	-
LA	Laos	12	4,8	41,7	10	1,9	19,3	-	2
LK	Sri Lanka	14	3,5	25,3	2	0,4	19,2	9	2
MM	Myanmar	2	0,4	22,0	0	0,0	7,3	2	-
MO	Macao	20	12,4	61,5	19	6,6	34,5	0	1
MY	Malesia - Malaysia	906	225,4	24,9	148	21,9	14,8	616	142
NP	Nepal	2	0,7	37,5	1	0,3	24,8	0	1
OM	Oman	32	7,2	22,3	0	0,0	18,6	32	-
PH	Filipp.	298	71,5	24,0	30	5,0	16,5	221	46
PK	Pakistan	94	33,9	35,9	36	10,8	29,7	6	52
SA	Saudi-Arab. - Saudiarab.	63	13,1	20,8	1	0,0	7,6	62	-
SG	Singapore	630	152,2	24,2	253	12,2	4,8	199	178
TH	Thaimaa - Thailand	514	142,8	27,8	133	24,2	18,2	149	232
TJ	Tadzikistan - Tadjikist.	20	4,4	22,0	0	0,0	5,2	20	-
TM	Turkmenia - Turkmen.	31	4,3	13,8	-	-	-	31	-
TW	Taiwan	1144	299,4	26,2	839	40,1	4,8	305	-
UZ	Uzbekistan	14	2,7	18,8	0	0,0	15,7	14	-
VN	Vietnam	24	9,4	38,7	13	3,3	25,5	4	7
CA	Kanada - Canada	848	181,5	21,4	240	14,4	6,0	609	-
GL	Grönlanti - Grönland	2	0,5	23,1	1	0,0	1,3	0	0
US	USA	9400	2102,1	22,4	3787	187,9	5,0	5612	-
BB	Barbados	1	0,1	13,6	0	0,0	4,4	0	1
BM	Bermuda	5	-	-	-	-	-	5	-
BS	Bahama	84	0,1	0,1	0	0,0	5,1	83	-
CR	Costa Rica	244	54,0	22,1	4	0,3	9,0	226	15
CU	Kuuba - Cuba	83	39,4	47,3	70	16,3	23,1	13	-
DO	Domin.tas. - Domin.r.	81	18,3	22,6	0	0,1	31,0	80	-
GT	Guatemala	95	21,2	22,2	4	0,2	5,3	90	1
HN	Honduras	38	7,8	20,6	2	0,3	12,0	34	2
JM	Jamaika - Jamaica	2	0,6	26,4	0	0,0	32,8	2	-
MX	Meksiko - Mexico	101	27,1	26,8	20	2,1	10,0	77	3
NI	Nicaragua	4	0,8	22,1	0	0,0	9,5	4	-
PA	Panama	222	49,0	22,0	0	0,0	15,2	189	33
PR	Puerto Rico	11	1,9	18,4	6	0,1	2,0	5	-
SV	Salvador	15	3,5	24,1	5	0,2	5,3	10	0
AR	Argentiina - Argent.	117	25,2	21,6	35	3,5	9,9	79	2
BR	Brasilia - Brasilien	926	241,6	26,1	120	32,5	27,1	711	94
CL	Chile	205	45,2	22,1	32	3,5	11,1	170	3
CO	Kolumbia - Colombia	575	142,8	24,8	19	5,9	31,1	555	1
EC	Ecuador	93	20,8	22,5	4	0,4	10,7	71	18

XI 8. a). (Jatk. - Forts. - Cont. 1994)

Maa Land Country	Koko tuonti Total- import Total Imports	Koko ve- ronkanto Totala skatteupp- börden Total collecting of taxes	Insidensi Incidence	Tullinalai- nen tuonti Tullbelagd import Dutiable imports	Tullin- kanto Tullupp- börden Collecting of duties	Insidensi Incidence	Tulliton tuonti Tullfri import Duty-free imports	
							Yleisen tullin mukaan Enligt allmän tull By general duty	Vapaakauppa- sopimusten mukaan Enligt frihan- delsavtal By Free Trade Agreements
	milj. mk	milj. mk	%	milj. mk	milj. mk	%	milj. mk	milj. mk
PE Peru	36	3,2	8,8	1	0,1	20,1	24	12
UY Uruguay	19	4,5	23,3	2	0,2	13,3	17	1
VE Venezuela	56	15,7	28,2	1	0,0	4,5	35	20
AU Australia - Australien	738	164,3	22,3	56	4,6	8,2	682	-
FJ Fidzi	9	5,7	66,4	9	3,1	36,7	0	-
NZ U.Seelanti - Nya Zeel.	55	14,3	26,1	12	1,0	8,8	43	-
PG Papua-Guinea	112	24,6	22,0	0	0,0	7,9	112	-
SB Salomons. - Salom.ö.	8	0,0	0,0	0	0,0	3,2	8	-
Yhteensä - Summa - Total....	119 794	29 315,2	24,5	15 323	1 284,8	8,4	59 390	45 081

XI 8. (Jatk. - Forts. - Cont. 1994)

b) t- ja e-tullien kanto - Uppbörden av t- och e-tullar - Collecting of t- and e-rates of duty

Maa Land Country	Tullinalainen tuonti Tullbelagd import Dutiable imports milj. mk	Tulliton tuonti Tullfri import Duty-free imports milj. mk	Kanto Uppbörd Collecting milj. mk	Insidenssi Incidence Incidence %	
AT	Itävalta - Österrike	2	6	0,3	15,0
BE	Belg. Lux.	0	23	0,0	10,9
CH	Sveitsi - Schweiz	0	3	0,0	5,0
CZ	Tshekinmaa - Tjeckien	1	1	0,1	4,8
DE	Saksa - Tyskland	14	123	1,3	8,9
DK	Tanska - Danmark	0	13	0,0	13,3
EE	Viro - Estland	-	2	-	-
ES	Espanja - Spanien	1	1	0,1	11,3
FR	Ranska - Frankrike	1	15	0,1	7,9
GB	Iso-Brit. - Storbrit.	35	107	1,1	3,1
HU	Unkari - Ungern	1	1	0,1	11,3
IE	Irlanti - Irland	0	60	0,0	4,2
IT	Italia - Italien	0	1	0,0	5,0
NL	Alankomaat - Nederl.	2	121	0,2	8,4
NO	Norja - Norge	0	7	0,0	3,8
PL	Puola - Polen	0	49	0,0	4,9
RU	Venäjä - Ryssland	0	91	0,0	5,7
SE	Ruotsi - Sverige	4	34	0,2	4,3
SI	Slovenia - Slovenien	0	7	0,0	4,8
SK	Slovakia - Slovakien	-	1	-	-
TR	Turkki - Turkiet	0	8	0,0	5,0
UA	Ukraina	0	5	0,0	4,9
ZA	Et.-Afr.tas - S.afr.r	2	1	0,3	14,8
CN	Kiina - Kina	1	15	0,0	4,6
HK	Hongkong	5	13	0,2	4,5
ID	Indonesia - Indonesien	0	14	0,0	5,0
IL	Israel	0	1	0,0	4,7
IN	Intia - Indien	1	2	0,0	5,0
JP	Japani - Japan	196	2039	9,2	4,7
KR	Korean tas - R.Korea	4	248	0,2	5,2
MY	Malesia - Malaysia	4	81	0,4	8,6
PH	Filipp.	0	27	0,0	4,4
PK	Pakistan	-	5	-	-
SG	Singapore	4	73	0,2	5,0
TH	Thaimaa - Thailand	1	53	0,0	5,1
TW	Taiwan	21	178	1,0	4,7
CA	Kanada - Canada	17	19	0,7	4,3
US	USA	185	797	7,7	4,2
CU	Kuuba - Cuba	-	1	-	-
MX	Meksiko - Mexico	1	5	0,1	5,0
SV	El Salvador	3	0	0,2	5,0
AR	Argentiina - Argent.	1	52	0,2	15,0
BR	Brasilia - Brasilien	0	32	0,0	8,3
AU	Australia - Australien	1	2	0,0	3,8
NZ	U.Seelanti - Nya Zeel.	0	1	0,0	3,6
	Yhteensä - Summa - Total	510	4 337	24,0	4,7

XI 8. (Jatk. – Forts. – Cont. 1994)

c) Tuontimaksun kanto¹⁾ – Uppbörden av importavgift¹⁾ – Collecting of import levies¹⁾
1.1. – 28.2.

Maa Land Country	Tuontimaksun- alainen Belagd med importavgift Liable to import levy	Tuontimaksuton Fri från import- avgift Free from import levy	Kanto Uppbörd Collecting	Insidenssi Incidence Incidence
	milj. mk	milj. mk	milj. mk	%
BE	Belg. Lux.	0	0,2	35,2
CH	Sveitsi – Schweiz	1	0,1	15,9
DE	Saksa – Tyskland	17	3,0	17,3
DK	Tanska – Danmark	16	10,2	64,0
FR	Ranska – Frankrike	6	1,4	20,9
GB	Iso-Brit. – Storbrit.	3	0,7	21,9
IE	Irlanti – Irland	0	2,6	619,1
NL	Alankomaat – Nederl.	4	1,0	24,7
PL	Puola – Polen	–	–	–
SE	Ruotsi – Sverige	5	1,6	34,2
TH	Thaimaa – Thailand	1	0,4	36,5
US	USA	4	1,1	26,8
BR	Brasilia – Brasilien	–	–	–
NZ	U.Seelanti – Nya Zeel.	0	0,8	200,6
Yhteensä – Summa – Total		60	23,5	38,9

1.3. – 31.12.

Maa Land Country	Tuontimaksun- alainen Belagd med importavgift Liable to import levy	Tuontimaksuton Fri från import- avgift Free from import levy	Kanto Uppbörd Collecting	Insidenssi Incidence Incidence
	milj. mk	milj. mk	milj. mk	%
AT	Itävalta – Österrike	4	0,4	10,3
BE	Belg. Lux.	17	4,3	25,0
CH	Sveitsi – Schweiz	29	2,4	8,2
CZ	Tshekinmaa – Tjeckien	5	0,6	13,8
DE	Saksa – Tyskland	107	22,6	21,2
DK	Tanska – Danmark	106	35,0	33,0
EE	Viro – Estland	2	0,9	46,2
ES	Espanja – Spanien	80	17,1	21,2
FR	Ranska – Frankrike	56	13,2	23,5
GB	Iso-Brit. – Storbrit.	51	10,5	20,8
GR	Kreikka – Grekland	1	0,1	16,3
HU	Unkari – Ungern	9	3,3	36,8
IE	Irlanti – Irland	14	20,1	146,1
IT	Italia – Italien	31	7,7	25,1
LT	Liettua – Lituania	1	0,9	62,7
LV	Latvia – Lettland	0	1,8	571,1
NL	Alankomaat – Nederl.	105	34,6	32,8
NO	Norja – Norge	29	6,7	23,3
PL	Puola – Polen	34	9,4	27,8
RO	Romania – Rumänien	4	0,7	16,6
RU	Venäjä – Ryssland	1	0,2	24,3
SE	Ruotsi – Sverige	159	35,1	22,1
SK	Slovakia – Slovakien	1	0,1	10,0
TR	Turkki – Turkiet	1	0,1	18,8
IL	Israel	3	0,5	14,5
TH	Thaimaa – Thailand	5	2,0	39,8
CA	Kanada – Canada	4	4,4	99,2
US	USA	60	44,3	73,5
CU	Kuuba – Cuba	–	–	–
MX	Meksiko – Mexico	2	0,1	6,9
BR	Brasilia – Brasilien	1	0,5	73,7
AU	Australia – Austral.	3	1,0	40,2
NZ	U.Seelanti – Nya Zeel.	7	6,2	90,9
Yhteensä – Summa – Total		932	287,2	30,8

1) Uutta tuontimaksulakia ryhdyttiin soveltamaan 1.3.1994 – Den nya lagen om importavgifter har tillämpats från och med den 1 mars 1994. – Application of the new act on import levy was started on 1.3.1994.

XI 8. (Jatk. – Forts. – Cont. 1994)

d) Muut tuontiverot – Andra importskatter – Other import taxes

Maa Land Country		Tasausvero Utjämningskatt Equalization tax		Liikevaihto-/arvonlisävero Omsättnings-/mervärdesskatt Purchase/value-added tax		Valmiste- verot Acciser Excise	Autovero ¹⁾ Bilskatt Tax on automobiles	
		Veron- alainen Skatte- pliktig Taxable milj. mk	Veroton Skattefri Tax-free milj. mk	Veron- alainen Skatte- pliktig Taxable milj. mk	Veroton Skattefri Tax-free milj. mk	Veron- alainen Skatte- pliktig Taxable milj. mk	Kanto Uppbörd Collecting milj. mk	Insidensi Incidents Incidence %
AT	Itävalta – Österrike	11	14	1 314	28	14	–	–
BE	Belg. Lux.	44	16	3 035	206	39	381,8	76,3
BG	Bulgaria – Bulgarien	0	0	52	17	8	–	–
BY	Valko-Venäjä – Vitryssl.	0	–	24	12	–	–	–
CH	Sveitsi – Schweiz	12	15	1 941	161	35	–	–
CZ	Tshekinmaa – Tjeckien	3	1	426	4	11	6,4	59,2
DE	Saksa – Tyskland	150	186	16 435	1 455	95	611,8	71,9
DK	Tanska – Danmark	20	9	3 045	669	111	–	–
EE	Viro – Estland	5	1	646	66	2	0,0	31,5
ES	Espanja – Spanien	16	6	1 249	334	12	38,8	68,9
FO	Färösaaret – Färöarna	–	–	16	8	2	–	–
FR	Ranska – Frankrike	33	19	4 340	561	35	212,8	73,9
GB	Iso-Brit. – Storbrit.	71	60	8 279	1 327	112	216,3	77,0
GR	Kreikka – Grekland	2	0	317	2	1	–	–
HR	Kroatia – Kroatien	0	0	17	0	–	–	–
HU	Unkari – Ungern	2	1	355	44	5	–	–
IE	Irlanti – Irland	12	2	818	78	6	–	–
IS	Islanti – Island	0	0	28	67	26	–	–
IT	Italia – Italien	41	24	4 649	76	36	29,8	63,0
LT	Liettua – Litauen	1	1	95	8	0	–	–
LV	Latvia – Liettland	1	0	136	19	4	–	–
MT	Malta	0	0	9	0	–	–	–
NL	Alankomaat – Nederl.	12	11	3 818	519	111	58,4	74,7
NO	Norja – Norge	10	10	3 759	1 813	76	–	–
PL	Puola – Polen	2	3	1 450	348	645	–	–
PT	Portugali – Portugal	7	1	1 086	12	0	2,4	88,4
QM	Makedonia – Makedon.	–	–	17	0	–	–	–
RO	Romania – Rumänien	0	0	30	6	–	–	–
RU	Venäjä – Ryssland	5	30	7 675	2 669	2 062	19,0	41,2
SE	Ruotsi – Sverige	104	84	11 347	1 258	585	87,6	72,9
SI	Slovenia – Slovenien	2	2	95	0	0	–	–
SK	Slovakia – Slovakien	0	0	124	0	1	–	–
TR	Turkki – Turkiet	0	0	201	5	0	–	–
UA	Ukraina	0	–	54	29	0	–	–
AO	Angola	–	–	28	–	–	–	–
BI	Burundi	–	–	6	–	–	–	–
CI	Norsunluur. – Elfenb.k.	0	–	17	0	–	–	–
CM	Kamerun	–	–	4	–	–	–	–
DZ	Algeria – Algeriet	–	–	71	–	–	–	–
EG	Egypti – Egypten	–	–	11	1	0	–	–
ER	Eritrea	–	–	1	–	–	–	–
ET	Etiopia – Etiopien	–	–	18	0	–	–	–
GH	Ghana	–	–	6	–	–	–	–
KE	Kenia – Kenya	0	–	71	2	–	–	–
MA	Marokko – Marocko	0	0	154	5	0	–	–
MG	Madagaskar	–	–	1	0	0	–	–
MW	Malawi	–	–	21	–	–	–	–
RW	Ruanda – Rwanda	–	–	3	–	–	–	–
SD	Sudan	–	–	4	1	–	–	–
SZ	Swazimaa – Swazil.	–	–	3	0	–	–	–
TN	Tunisia – Tunisien	0	0	24	0	0	–	–
TZ	Tansania – Tanzania	–	–	25	1	0	–	–
UG	Uganda	–	–	4	–	–	–	–
ZA	Et.-Afr.tas – S.afr.r	0	0	221	28	81	–	–
ZM	Sambia – Zambia	–	–	2	0	–	–	–
ZR	Zaire	–	–	111	–	–	–	–

¹⁾ Autoveron alaisten henkilöautojen tuonnin määrä vuonna 1994 oli 70 186 kpl – År 1994 uppgick antalet importerade bilskattepliktiga personbilar till 70 186 st.

XI 8. d). (Jatk. - Forts. - Cont. 1994)

Maa Land Country	Tasausvero Utjämningsskatt Equalization tax		Liikevaihto-/arvonlisävero Omsättnings-/mervärdesskatt Purchase/value-added tax		Valmisteverot Acciser Excise	Autovero Bilskatt Tax on automobiles		
	Veron- alainen Skatte- pliktig Taxable milj. mk	Veroton Skattefri Tax-free milj. mk	Veron- alainen Skatte- pliktig Taxable milj. mk	Veroton Skattefri Tax-free milj. mk	Veron- alainen Skatte- pliktig Taxable milj. mk	Kanto Uppbörd Collecting milj. mk	Insidenssi Incidence %	
ZW	Zimbabwe	-	0	9	1	0	-	-
AE	Arabiemiir.-Arabemir.	0	0	65	0	-	-	-
BD	Bangladesh	1	0	37	-	-	-	-
CN	Kiina - Kina	19	7	1 790	26	2	-	-
CY	Kypros - Cypern	0	0	17	0	-	-	-
HK	Hongkong	8	8	837	2	0	-	-
ID	Indonesia - Indones.	1	0	212	1	27	-	-
IL	Israel	1	3	163	34	1	-	-
IN	Intia - Indien	3	0	238	10	2	-	-
IR	Iran	0	0	25	8	0	-	-
JP	Japani - Japan	65	82	7 553	208	1	541,2	74,8
KG	Kirgisia - Kirgisist.	-	0	2	0	-	-	-
KH	Kambodsa - Camdodja	0	0	2	0	-	-	-
KP	Korean dkt - Df. Korea	-	-	1	-	-	-	-
KR	Korean tas - R.Korea	5	5	899	21	0	6,8	70,7
KZ	Kazahstan - Kazachst.	-	-	96	0	20	-	-
LA	Laos	-	-	12	-	-	-	-
LK	Sri Lanka	0	0	14	0	-	-	-
MM	Myanmar	0	0	2	-	-	-	-
MO	Macao	0	0	20	0	-	-	-
MY	Malesia - Malaysia	3	5	903	3	0	-	-
NP	Nepal	0	-	2	0	-	-	-
OM	Oman	-	-	32	0	-	-	-
PH	Filipp.	0	3	297	0	0	-	-
PK	Pakistan	1	0	94	0	0	-	-
SA	Saudi-Arab. - Saudiar.	0	0	59	4	0	-	-
SG	Singapore	8	5	626	4	1	-	-
TH	Thaimaa - Thailand	3	1	503	11	1	-	-
TJ	Tadzikistan - Tadzjik.	-	-	20	0	-	-	-
TM	Turkmenia - Turkmen.	-	-	19	13	0	-	-
TW	Taiwan	16	8	1 137	7	0	-	-
UZ	Uzbekistan	-	-	12	2	0	-	-
VN	Vietnam	0	0	24	0	0	-	-
CA	Kanada - Canada	6	4	721	128	1	0,3	93,1
GL	Grönlanti - Grönland	-	-	2	-	-	-	-
US	USA	93	71	8 016	1 384	26	45,5	87,2
BM	Bermuda	-	-	-	5	-	-	-
BS	Bahama	-	-	0	83	-	-	-
CR	Costa Rica	0	0	244	1	-	-	-
CU	Kuuba - Cuba	-	-	83	0	0	-	-
DO	Domin.tas. - Domin.r.	0	-	81	0	0	-	-
GT	Guatemala	0	-	95	0	-	-	-
HN	Honduras	-	-	34	4	-	-	-
JM	Jamaika - Jamaica	-	-	2	-	-	-	-
MX	Meksiko - Mexico	0	1	100	1	3	-	-
NI	Nicaragua	-	-	4	-	-	-	-
PA	Panama	0	0	222	0	-	-	-
PR	Puerto Rico	0	-	9	2	-	-	-
SV	El Salvador	-	-	15	0	-	-	-
AR	Argentiina - Argent.	0	0	96	21	1	-	-
BR	Brasilia - Brasilien	1	1	915	11	0	-	-
CL	Chile	0	0	187	18	0	-	-
CO	Kolumbia - Colombia	0	-	569	6	30	-	-
EC	Ecuador	-	-	92	0	-	-	-
PE	Peru	-	-	14	22	-	-	-
UY	Uruguay	0	-	19	-	-	-	-

XI 8. d). (Jatk. - Forts. - Cont. 1994)

Maa Land Country	Tasausvero Utjämningskatt Equalization tax		Liikevaihto-/arvonlisävero Omsättnings-/mervärdesskatt Purchase/value-added tax		Valmiste- verot Acciser Excise	Autovero Bilskatt Tax on automobiles	
	Veron- alainen Skatte- pliktig Taxable milj. mk	Veroton Skattefri Tax-free milj. mk	Veron- alainen Skatte- pliktig Taxable milj. mk	Veroton Skattefri Tax-free milj. mk	Veron- alainen Skatte- pliktig Taxable milj. mk	Kanto Uppbörd Collecting milj. mk	Insidensi Incidence Incidence %
VE Venezuela	0	0	56	0	10	-	-
AU Australia - Austral.	0	1	687	50	20	-	-
FJ Fidzi	-	-	9	0	-	-	-
NZ U.Seelanti - Nya Zeel.	0	0	27	28	1	-	-
PG Papua - Guinea	-	-	112	0	-	-	-
SB Salomons. - Salom.ö.	-	-	0	8	-	-	-
Yhteensä - Summa - Total	804	704	105 826	13 968	4 261	2 258,8	73,7

XII 1. Tuonti tullivarastojen ja vapaa-alueen kautta vuonna 1994
Import via tullager och friområde år 1994
Imports through customs warehouses and free zone in 1994

HS-ryhmä ¹⁾ HS-kapitel ¹⁾ HS-chapter	Tullivarastot Tullager Customs warehouses		Vapaa-alue Friområde Free zone	Osuus koko tuonnista ²⁾ Andel av totalim- porten ²⁾ Share of to- tal imports	HS-ryhmä ¹⁾ HS-kapitel ¹⁾ HS-chapter	Tullivarastot Tullager Customs warehouses		Vapaa-alue Friområde Free zone	Osuus koko tuonnista ²⁾ Andel av totalim- porten ²⁾ Share of to- tal imports
	Pano Insättning Stored milj. mk	Otto Uttagning Removed milj. mk	Otto Uttagning Removed milj. mk	%		Pano Insättning Stored milj. mk	Otto Uttagning Removed milj. mk	Otto Uttagning Removed milj. mk	%
02	32,1	29,7	0,1	40,5	51	0,6	0,5	0,8	1,0
03	8,0	5,9	0,2	3,0	52	1,8	1,8	6,2	1,8
04	0,8	0,4	0,0	0,7	54	1,1	0,3	2,2	0,6
07	53,1	10,8	1,2	9,8	55	0,6	0,6	12,7	2,5
08	83,9	77,2	4,6	5,4	56	0,0	0,0	4,0	1,7
09	415,5	325,8	56,0	36,6	57	0,1	0,1	2,1	1,4
10	81,9	60,8	2,9	44,3	58	0,2	0,0	0,5	0,8
11	1,9	—	0,1	3,1	59	100,7	82,4	33,0	23,0
12	5,2	4,9	5,1	2,7	60	0,3	0,3	0,2	0,5
13	—	0,2	4,4	6,9	61	4,7	2,5	21,0	1,8
15	15,3	17,1	2,5	7,6	62	33,6	21,8	25,6	3,1
16	7,5	4,1	0,4	2,4	63	1,6	1,7	2,6	1,4
17	164,8	161,4	14,8	56,3	64	4,0	2,4	9,9	1,6
18	5,2	0,6	3,7	2,7	65	0,0	0,0	1,8	1,9
19	2,8	1,1	4,5	2,2	66	0,0	0,0	0,5	3,5
20	12,1	11,4	12,4	1,9	67	—	0,5	0,2	0,8
21	5,2	4,2	4,4	1,8	68	1,5	1,5	3,3	1,3
22	7,0	3,8	1,5	1,9	69	0,0	0,4	4,7	1,0
23	82,0	86,4	56,0	27,3	70	0,0	0,2	3,2	0,6
24	3,9	6,0	68,1	24,9	71	7,1	5,1	3,0	3,2
25	9,2	7,3	1,1	0,7	72	0,0	4,1	17,2	0,5
26	3,8	104,7	—	0,2	73	2,7	2,6	8,3	0,5
27	2 821,5	1 979,8	150,4	21,4	74	72,9	73,9	3,8	6,5
27.01	358,8	224,0	13,4	23,6	76	0,2	0,3	2,4	0,2
27.04	—	2,5	2,4	1,1	81	—	—	3,9	6,9
27.10.00.41 –					82	0,1	0,1	5,7	0,9
42	329,8	334,2	9,1	16,3	83	2,5	0,8	1,6	0,7
28	55,4	63,1	27,9	5,5	84	213,4	285,2	274,2	2,8
29	29,1	32,6	44,4	2,6	85	53,1	59,3	350,4	2,5
30	0,2	0,0	3,0	0,1	87	46,3	41,5	3 747,3	48,1
31	0,2	—	1,0	0,4	87.01.90.10	10,7	9,6	50,8	35,1
32	0,2	0,5	10,3	0,9	87.03.21–90	20,8	17,2	3 189,1	95,7
33	0,3	0,2	2,2	0,4	87.04	—	—	450,6	46,8
34	0,2	0,2	2,8	0,5	87.06	—	—	11,0	2,8
35	0,0	0,0	7,3	1,2	88	—	—	1,3	0,1
36	0,1	0,2	0,2	0,5	89	0,1	0,0	2,0	1,0
37	11,5	13,7	6,9	3,5	90	3,0	3,5	27,9	0,9
38	0,7	0,7	2,4	0,2	92	0,0	0,1	2,1	2,5
39	91,8	102,3	205,0	6,0	93	0,2	0,1	1,9	0,3
40	15,9	20,4	27,6	3,3	94	0,6	0,4	5,2	0,5
40.11	0,4	0,8	25,4	5,3	95	2,3	2,5	20,4	3,7
41	6,1	5,3	3,9	3,6	96	0,5	0,4	2,1	0,8
42	7,6	6,6	9,9	6,5	97	0,5	0,0	0,6	5,0
43	0,2	0,1	6,1	4,1					
44	12,5	13,2	7,5	1,0					
47	17,4	22,9	1,0	3,8					
48	30,8	31,2	18,9	2,6					
49	0,2	0,3	1,5	0,3					
					Yhteensä – Summa – Total	4 659,5	3 814,9	5 400,6	8,3

Pano: Ulkomailta tuotu ja tullivarastoon pantu tavara.
 Insättning: Från utlandet införd och i tullager insatt vara.

Otto: Tullivarastosta ja vapaa-alueelta vapaaseen liikkeeseen tullattu tavara.
 Uttagning: Från tullager och friområde för den fria rörelsen förtullad vara.

²⁾ Tullivarastoihin panojen ja vapaa-alueelta ottojen yhteen laskettu osuus – Sammanslagen andel av tullagrets insättning och friområdets uttagning.

¹⁾ HS-ryhmätestit vuosijulkaisun osassa 1 sivuilla XI–XII. – HS-kapitlens texter finns på sidorna XI–XII i del 1 till årspublikationen.

XII 2. (Jatk. - Forts. - Cont. 1994)

HS		Arvo Värde Value 1 000 mk	HS		Arvo Värde Value 1 000 mk
NL	Alankomaat - Nederl.	405	GB	Iso-Brit. - Storbrit.	12 033
NO	Norja - Norge	602	NL	Alankomaat - Nederl.	11 229
PL	Puola - Polen	1 424	SE	Ruotsi - Sverige	653
SE	Ruotsi - Sverige	19 080	AE	Arabiemiir - Arabemir	209
28.50.00.00		30 447	29.15.11.00		27 782
DE	Saksa - Tyskland	3 033	BE	Belg. Lux.	5 167
ES	Espanja - Spanien	60	BG	Bulgaria - Bulgarien	225
FR	Ranska - Frankrike	6 864	DE	Saksa - Tyskland	125
GB	Iso-Brit. - Storbrit.	916	DK	Tanska - Danmark	454
IE	Irlanti - Irland	129	EE	Viro - Estland	57
IT	Italia - Italien	189	ES	Espanja - Spanien	1 260
NL	Alankomaat - Nederl.	505	FR	Ranska - Frankrike	3 488
NO	Norja - Norge	220	GR	Kreikka - Grekland	1 400
SE	Ruotsi - Sverige	1 516	NO	Norja - Norge	2 383
ID	Indonesia - Indones.	349	PL	Puola - Polen	1 903
IN	Intia - Indien	1 720	RU	Venäjä - Ryssland	9 567
JP	Japani - Japan	6 221	SE	Ruotsi - Sverige	730
KR	Korean tas. - R. Korea	178	UA	Ukraina	1 004
CA	Kanada - Canada	4 701			
US	USA	3 731	30.06.60.10		176 485
BR	Brasilia - Brasilien	85	DK	Tanska - Danmark	2 978
29.01.21.00		9 173	GB	Iso-Brit. - Storbrit	4 659
SE	Ruotsi - Sverige	9 172	IS	Islanti - Island	76
29.02.20.00.		4 446	IT	Italia - Italien	27 268
DE	Saksa - Tyskland	1 872	SE	Ruotsi - Sverige	12 781
FR	Ranska - Frankrike	2 573	TR	Turkki - Turkiet	400
29.05.49.00		198 528	BI	Burundi	76
AT	Itävalta - Österrike	178	ET	Etiopia - Etiopien	95
BE	Belg. Lux.	1 227	GH	Ghana	54
BG	Bulgaria - Bulgarien	564	KE	Kenia - Kenya	805
CH	Sveitsi - Schweiz	10 330	MA	Marokko - Marocko	311
DE	Saksa - Tyskland	13 557	MG	Madagaskar	68
DK	Tanska - Danmark	18 305	ML	Mali	125
ES	Espanja - Spanien	1 865	MU	Mauritius	54
FR	Ranska - Frankrike	22 002	MW	Malawi	115
GB	Iso-Brit. - Storbrit.	47 724	RW	Ruanda	915
GR	Kreikka - Grekland	293	SN	Senegal	927
HU	Unkari - Ungern	215	TN	Tunisia - Tunisien	73
IT	Italia - Italien	7 727	BD	Bangladesh	66
NL	Alankomaat - Nederl.	14 221	CN	Kiina - Kina	410
NO	Norja - Norge	1 475	ID	Indonesia - Indones.	37 490
SE	Ruotsi - Sverige	3 274	LK	Sri Lanka	69
TR	Turkki - Turkiet	1 456	MY	Malesia - Malaysia	384
ID	Indonesia - Indones.	211	TH	Thaimaa - Thailand	11 226
IL	Israel	3 713	TW	Taiwan	1 253
KR	Korean tas. - R. Korea	674	US	USA	68 927
PH	Filipp.	360	BS	Bahama	50
SG	Singapore	61	DO	Domin.tas - Domin.r	891
TH	Thaimaa - Thailand	78	HT	Haiti	1 725
TW	Taiwan	415	CO	Kolumbia - Colombia	1 349
CA	Kanada - Canada	16 170	EC	Ecuador	131
US	USA	28 975	PE	Peru	199
DO	Domin.tas - Domin.r	81	VE	Venezuela	299
AR	Argentiina - Argent.	3 157	32.04.17.00		45 597
CO	Kolumbia - Colombia	101	BE	Belg. Lux	255
29.14.11.00		70 178	CH	Sveitsi - Schweiz	1 301
BE	Belg. Lux.	45 987	CZ	Tshekinmaa - Tjeckien	153
EE	Viro - Estland	54	DE	Saksa - Tyskland	5 498
			DK	Tanska - Danmark	2 716
			EE	Viro - Estland	165
			GB	Iso-Brit. - Storbrit.	15 692
			GR	Kreikka - Grekland	542
			HU	Unkari - Ungern	371

XII 2. (Jatk. – Forts. – Cont. 1994)

HS		Arvo Värde Value 1 000 mk	HS		Arvo Värde Value 1 000 mk
IT	Italia – Italien	268	KR	Korean tas – R. Korea	7 396
NL	Alankomaat – Nederl.	1 303	LB	Libanon	1 932
NO	Norja – Norge	11 847	MY	Malesia – Malaysia	4 529
PL	Puola – Polen	517	PH	Filipp.	7 635
RU	Venäjä – Ryssland	166	PK	Pakistan	315
SE	Ruotsi – Sverige	1 990	SA	Saudi-Arab. – Saudiar.	2 734
TR	Turkki – Turkiet	96	SG	Singapore	853
MY	Malesia – Malaysia	238	SY	Syyria – Syrien	283
TW	Taiwan	93	TH	Thaimaa – Thailand	2 187
US	USA	202	TW	Taiwan	3 392
BB	Barbados	140	CA	Kanada – Canada	9 781
TT	Trinidad, Tobago	77	US	USA	36 154
AU	Australia – Austral.	1 737	CR	Costa Rica	82
NZ	U.Seelanti – Nya Zeel.	64	DO	Domin.tas – Domin.r	2 638
			HN	Honduras	329
			JM	Jamaika – Jamaica	54
32.06.10.10		751 807	NI	Nicaragua	178
AT	Itävalta – Österrike	7 327	SV	El Salvador	165
BE	Belg. Lux.	3 977	XD	Ra. Väli-Am – Fr. M.am	1 472
BG	Bulgaria – Bulgarien	127	AR	Argentiina – Argent.	18 723
CH	Sveitsi – Schweiz	16 765	BO	Bolivia	843
CZ	Tshekinmaa – Tjeckien	371	BR	Brasilia – Brasilien	5 774
DE	Saksa – Tyskland	140 161	CL	Chile	10 293
DK	Tanska – Danmark	9 363	CO	Kolumbia – Colombia	46 375
EE	Viro – Estland	724	EC	Ecuador	167
ES	Espanja – Spanien	6 426	PE	Peru	5 036
FR	Ranska – Frankrike	14 606	PY	Paraguay	422
GB	Iso-Brit. – Storbrit.	71 668	UY	Uruguay	1 461
GR	Kreikka – Grekland	6 197	VE	Venezuela	11 452
HU	Unkari – Ungern	7 158	AU	Australia – Austral.	3 516
IE	Irlanti – Irland	468	NZ	U.Seelanti – Nya Zeel.	2 892
IS	Islanti – Island	496			
IT	Italia – Italien	24 637	32.06.10.90		13 354
NL	Alankomaat – Nederl.	17 876	AT	Itävalta – Österrike	361
NO	Norja – Norge	571	CH	Sveitsi – Schweiz	181
PL	Puola – Polen	317	DE	Saksa – Tyskland	1 208
PT	Portugali – Portugal	16 485	DK	Tanska – Danmark	590
QM	Makedonia – Makedon.	164	EE	Viro – Estland	372
RU	Venäjä – Ryssland	13 193	FR	Ranska – Frankrike	129
SE	Ruotsi – Sverige	46 856	GB	Iso-Brit. – Storbrit.	2 666
SI	Slovenia – Slovenien	196	IT	Italia – Italien	158
TR	Turkki – Turkiet	35 307	NL	Alankomaat – Nederland	143
YU	Jugoslavia – Jugosl.	523	NO	Norja – Norge	2 625
EG	Egypti – Egypten	4 881	RU	Venäjä – Ryssland	80
ET	Etiopia – Etiopien	1 718	SE	Ruotsi – Sverige	3 667
GH	Ghana	1 051	IL	Israel	263
GN	Guinea	131	KR	Korean tas. – R. Korea	139
KE	Kenia – Kenya	3 241	AU	Australia – Austral.	540
MA	Marokko – Marocko	353			
NA	Namibia	252	32.06.42.00		2 198
NG	Nigeria	1 824	DE	Saksa – Tyskland	366
RW	Ruanda	199	FR	Ranska – Frankrike	481
SD	Sudan	1 145	GB	Iso-Brit. – Storbrit.	179
SL	Sierra Leone	164	NL	Alankomaat – Nederl.	73
TZ	Tansania – Tanzania	714	SE	Ruotsi – Sverige	404
UG	Uganda	169	JP	Japani – Japan	159
ZA	Et.-Afr. tas – S.afr.r	3 715	TW	Taiwan	207
AE	Arabiemiir. – Arabemir.	8 882	US	USA	264
BH	Bahrain	317			
CN	Kiina – Kina	379	32.06.49.90		37 295
CY	Kypros – Cypern	521	BE	Belg. Lux.	64
HK	Hongkong	5 840	CH	Sveitsi – Schweiz	342
ID	Indonesia – Indones.	459	DE	Saksa – Tyskland	3 825
IL	Israel	22 060	DK	Tanska – Danmark	4 438
IN	Intia – Indien	2 346	EE	Viro – Estland	1 482
IR	Iran	44 142	ES	Espanja – Spanien	575
JÖ	Jordania – Jordanien	606			
JP	Japani – Japan	15 569			

XII 2. (Jatk. – Forts. – Cont. 1994)

HS		Arvo Värde Value 1 000 mk	HS		Arvo Värde Value 1 000 mk
FR	Ranska – Frankrike	1 202	38.04.00.00		70 708
GB	Iso-Brit. – Storbrit.	4 613	BE	Belg. Lux.	1 116
GR	Kreikka – Grekland	227	CH	Sveitsi – Schweiz	310
HU	Unkari – Ungern	128	CZ	Tshekinmaa – Tjeckien	50
IT	Italia – Italien	366	DE	Saksa – Tyskland	625
NL	Alankomaat – Nederl.	331	DK	Tanska – Danmark	1 338
NO	Norja – Norge	4 679	ES	Espanja – Spanien	2 494
PL	Puola – Polen	263	FR	Ranska – Frankrike	163
RU	Venäjä – Ryssland	298	GB	Iso-Brit. – Storbrit.	9 301
SE	Ruotsi – Sverige	3 946	GR	Kreikka – Grekland	204
CN	Kiina – Kina	203	IE	Irlanti – Irland	1 224
ID	Indonesia – Indones.	119	IS	Islanti – Island	468
IL	Israel	802	IT	Italia – Italien	4 651
IR	Iran	50	NL	Alankomaat – Nederl.	957
JP	Japani – Japan	281	NO	Norja – Norge	1 261
KR	Korean tas – R. Korea	202	PL	Puola – Polen	4 132
MY	Malesia – Malaysia	126	PT	Portugali – Portugal	169
TW	Taiwan	831	RU	Venäjä – Ryssland	5 464
CA	Kanada – Canada	1 566	SE	Ruotsi – Sverige	6 890
US	USA	2 911	TR	Turkki – Turkiet	780
MX	Meksiko – Mexico	71	CM	Kamerun	66
AR	Argentiina – Argent.	56	EG	Egypti – Egypten	398
BR	Brasilia – Brasilien	435	TN	Tunisia – Tunisien	163
CL	Chile	136	AE	Arabiemiir. – Arabemir.	2 201
UY	Uruguay	320	AZ	Azerbaidzan – Azerbajdz	3 093
AU	Australia – Austral.	2 115	IR	Iran	403
NZ	U.Seelanti – Nya Zeel	60	JP	Japani – Japan	2 410
			KW	Kuwait	651
			OM	Oman	732
			PH	Filipp.	1 261
32.12.90.20		37 671	PK	Pakistan	97
AT	Itävalta – Österrike	283	SA	Saudi-Arab. – Saudiar.	263
BE	Belg. Lux.	79	SG	Singapore	2 001
CH	Sveitsi – Schweiz	959	SY	Syyria – Syrien	770
DE	Saksa – Tyskland	14 621	TH	Thaimaa – Thailand	394
DK	Tanska – Danmark	225	TM	Turkmenia – Turkmen.	993
EE	Viro – Estland	138	TW	Taiwan	2 300
FR	Ranska – Frankrike	803	UZ	Uzbekistan	1 034
GB	Iso-Brit. – Storbrit.	12 552	VN	Vietnam	534
GR	Kreikka – Grekland	242	CA	Kanada – Canada	288
LV	Latvia – Lettland	83	US	USA	6 940
NL	Alankomaat – Nederl.	2 810	MX	Meksiko – Mexico	82
RU	Venäjä – Ryssland	2 932	AR	Argentiina – Argent.	80
SE	Ruotsi – Sverige	1 567	BR	Brasilia – Brasilien	85
UA	Ukraina	103	AU	Australia – Austral.	1 539
			NZ	U.Seelanti – Nya Zeel.	50
38.03.00.90		19 321	38.23.60.00		5 058
AT	Itävalta – Österrike	654	AT	Itävalta – Österrike	2 007
BE	Belg. Lux.	137	CH	Sveitsi – Schweiz	346
CH	Sveitsi – Schweiz	885	DK	Tanska – Danmark	74
DE	Saksa – Tyskland	7 415	FR	Ranska – Frankrike	435
DK	Tanska – Danmark	451	NO	Norja – Norge	353
EE	Viro – Estland	174	SE	Ruotsi – Sverige	955
ES	Espanja – Spanien	490	TZ	Tansania – Tanzania	278
FR	Ranska – Frankrike	127	IL	Israel	107
GB	Iso-Brit. – Storbrit.	2 657	US	USA	185
GR	Kreikka – Grekland	532	AU	Australia – Austral.	239
IE	Irlanti – Irland	109			
IT	Italia – Italien	1 197	39.03.11.00		142 759
NL	Alankomaat – Nederl.	1 409	AT	Itävalta – Österrike	1 768
NO	Norja – Norge	1 613	BE	Belg. Lux.	24 544
SE	Ruotsi – Sverige	451	CH	Sveitsi – Schweiz	8 008
AE	Arabiemiir. – Arabemir.	90	CZ	Tshekinmaa – Tjeckien	2 166
IL	Israel	212	DE	Saksa – Tyskland	18 706
TW	Taiwan	572	DK	Tanska – Danmark	17 830
AU	Australia – Austral.	74	EE	Viro – Estland	200

XII 2. (Jatk. - Forts. - Cont. 1994)

HS		Arvo Värde Value 1 000 mk	HS		Arvo Värde Value 1 000 mk
ES	Espanja - Spanien	3 452	CH	Sveitsi - Schweiz	9 008
FR	Ranska - Frankrike	2 471	CZ	Tshekinmaa - Tjeckien	61
GB	Iso-Brit. - Storbrit.	2 776	DE	Saksa - Tyskland	15 535
IE	Irlanti - Irland	1 230	DK	Tanska - Danmark	82
IT	Italia - Italien	8 685	EE	Viro - Estland	296
MT	Malta	188	ES	Espanja - Spanien	5 280
NL	Alankomaat - Nederl.	236	FR	Ranska - Frankrike	2 725
NO	Norja - Norge	7 144	GB	Iso-Brit. - Storbrit.	15 705
PL	Puola - Polen	2 472	IT	Italia - Italien	9 542
PT	Portugali - Portugal	848	NL	Alankomaat - Nederl.	18 396
RU	Venäjä - Ryssland	141	NO	Norja - Norge	2 480
SE	Ruotsi - Sverige	21 319	PT	Portugali - Portugal	697
SI	Slovenia - Slovenien	128	RU	Venäjä - Ryssland	1 002
SK	Slovakia - Slovaki	9 163	SE	Ruotsi - Sverige	5 729
TR	Turkki - Turkiet	4 712	TR	Turkki - Turkiet	195
CY	Kypros - Cypern	169	MA	Marokko - Marocko	116
IL	Israel	656	ZA	Et.-Afr.tas - S.afr.r	2 438
JO	Jordania - Jordanien	3 742	CN	Kiina - Kiina	1 455
	39.03.19.10	18 162	HK	Hongkong	253
AT	Itävalta - Österrike	281	ID	Indonesia - Indones.	2 369
DE	Saksa - Tyskland	5 098	IL	Israel	253
DK	Tanska - Danmark	460	IN	Intia - Indien	1 492
FR	Ranska - Frankrike	498	JP	Japani - Japan	267
IS	Islanti - Island	147	KR	Korean tas - R.Korea	123
NL	Alankomaat - Nederl.	90	KZ	Kazahstan - Kazachst.	511
NO	Norja - Norge	2 000	PH	Filipp.	123
PL	Puola - Polen	177	TH	Thaimaa - Thailand	951
RU	Venäjä - Ryssland	140	TW	Taiwan	305
SE	Ruotsi - Sverige	2 985	VN	Vietnam	88
SA	Saudi-Arab. - Saudiar.	70	CA	Kanada - Canada	5 179
US	USA	6 092	US	USA	5 275
	39.03.19.90	1 224	AR	Argentiina - Argent.	413
DE	Saksa - Tyskland	640	BR	Brasilia - Brasilien	161
DK	Tanska - Danmark	60	PE	Peru	208
FR	Ranska - Frankrike	154	UY	Uruguay	73
NO	Norja - Norge	102	AU	Australia - Austral.	827
SE	Ruotsi - Sverige	142	NZ	U.Seelanti - Nya Zeel.	238
	39.09.10.00	6 525		39.12.31.90	90 661
DE	Saksa - Tyskland	93	AT	Itävalta - Österrike	1 365
DK	Tanska - Danmark	92	BE	Belg. Lux.	94
EE	Viro - Estland	3 375	CH	Sveitsi - Schweiz	1 785
LV	Latvia - Lettland	1 203	DE	Saksa - Tyskland	5 926
NO	Norja - Norge	92	DK	Tanska - Danmark	59
RU	Venäjä - Ryssland	201	EE	Viro - Estland	52
SE	Ruotsi - Sverige	1 183	ES	Espanja - Spanien	3 715
TH	Thaimaa - Thailand	173	FR	Ranska - Frankrike	5 992
CA	Kanada - Canada	79	GB	Iso-Brit. - Storbrit.	17 293
	39.09.40.00	18 138	GR	Kreikka - Grekland	1 286
DE	Saksa - Tyskland	1 164	IT	Italia - Italien	2 297
EE	Viro - Estland	102	NL	Alankomaat - Nederl.	3 403
FR	Ranska - Frankrike	351	NO	Norja - Norge	2 064
RU	Venäjä - Ryssland	6 708	PT	Portugali - Portugal	1 026
SE	Ruotsi - Sverige	7 560	RU	Venäjä - Ryssland	12 392
SK	Slovakia - Slovaki	73	SE	Ruotsi - Sverige	314
CI	Norsunluur. - Elfenb.k.	186	SI	Slovenia - Slovenien	201
GA	Gabon	1 316	TR	Turkki - Turkiet	108
GH	Ghana	88	UA	Ukraina	105
BR	Brasilia - Brasilien	570	CI	Norsunluur. - Elfenb.k.	116
	39.12.31.10	120 747	EG	Egypti - Egypten	1 556
BE	Belg. Lux.	10 865	ET	Etiopia - Etiopien	61
			MA	Marokko - Marocko	173
			NG	Nigeria	1 266
			ZA	Et.-Afr.tas - S.afr.r	171
			AE	Arabiemiir - Arabemir.	207

XII 2. (Jatk. – Forts. – Cont. 1994)

HS		Arvo Värde Value 1 000 mk	HS		Arvo Värde Value 1 000 mk
ID	Indonesia – Indones.	934	55.05.20.00		37 509
IL	Israel	99	DE	Saksa – Tyskland	28 780
IR	Iran	702	ES	Espanja – Spanien	884
JO	Jordania – Jordanien	221	GB	Iso-Brit. – Storbrit.	378
KW	Kuwait	426	IT	Italia – Italien	4 935
KZ	Kazahstan – Kazachst.	3 255	NL	Alankomaat – Nederl.	1 182
LB	Libanon	73	PT	Portugali – Portugal	977
MY	Malesia – Malaysia	286	MA	Marokko – Marocko	372
PH	Filipp.	7 506			
SA	Saudi-Arab. – Saudiar.	292	56.03.00.93		227 582
SG	Singapore	1 076	AT	Itävalta – Österrike	1 029
SY	Syyria – Syrien	2 017	BE	Belg. Lux.	1 120
TH	Thaimaa – Thailand	2 391	BG	Bulgaria – Bulgarien	170
TW	Taiwan	687	CH	Sveitsi – Schweiz	2 885
VN	Vietnam	174	DE	Saksa – Tyskland	51 945
CA	Kanada – Canada	203	DK	Tanska – Danmark	1 814
US	USA	2 101	EE	Viro – Estland	958
AG	Antigua, Barbuda	95	ES	Espanja – Spanien	16 571
BB	Barbados	90	FR	Ranska – Frankrike	34 439
MX	Meksiko – Mexico	2 486	GB	Iso-Brit. – Storbrit.	63 449
TT	Trinidad, Tobago	79	GR	Kreikka – Grekland	321
BR	Brasilia – Brasilien	57	HU	Unkari – Ungern	464
PE	Peru	156	IE	Irlanti – Irland	808
VE	Venezuela	373	IT	Italia – Italien	35 620
AU	Australia – Austral.	1 276	NL	Alankomaat – Nederl.	4 350
NZ	U.Seelanti – Nya Zeel.	335	NO	Norja – Norge	270
PG	Papua-Guinea	147	PT	Portugali – Portugal	524
			RU	Venäjä – Ryssland	105
39.14.00.00		7 922	SE	Ruotsi – Sverige	3 421
DK	Tanska – Danmark	211	EG	Egypti – Egypten	644
EE	Viro – Estland	66	LY	Libya – Libyen	1 111
IT	Italia – Italien	78	NG	Nigeria	67
SE	Ruotsi – Sverige	803	ZA	Et.-Afr.tas – S.afr.r	230
TZ	Tansania – Tanzania	243	HK	Hongkong	721
ID	Indonesia – Indones.	139	IL	Israel	104
US	USA	2 724	JO	Jordania – Jordanien	221
BR	Brasilia – Brasilien	3 626	JP	Japani – Japan	574
			KR	Korean tas – R.Korea	1 474
55.04.10.00		467 334	SA	Saudi-Arab. – Saudiar.	94
BE	Belg. Lux.	33 797	US	USA	872
CH	Sveitsi – Schweiz	286	CL	Chile	598
DE	Saksa – Tyskland	59 919	UY	Uruguay	246
EE	Viro – Estland	149	AU	Australia – Austral.	151
ES	Espanja – Spanien	21 014			
FR	Ranska – Frankrike	76 685	56.03.00.94		57 615
GB	Iso-Brit – Storbrit.	18 615	AT	Itävalta – Österrike	200
GR	Kreikka – Grekland	4 026	BE	Belg. Lux.	11 337
HU	Unkari – Ungern	2 936	BG	Bulgaria – Bulgarien	873
IT	Italia – Italien	25 873	CH	Sveitsi – Schweiz	1 189
NL	Alankomaat – Nederl.	23 571	CZ	Tshekinmaa – Tjeckien	354
PL	Puola – Polen	100	DE	Saksa – Tyskland	5 747
PT	Portugali – Portugal	15 626	EE	Viro – Estland	132
RU	Venäjä – Ryssland	694	ES	Espanja – Spanien	3 729
SE	Ruotsi – Sverige	21 673	FR	Ranska – Frankrike	3 138
TR	Turkki – Turkiet	59 026	GB	Iso-Brit. – Storbrit.	13 430
MA	Marokko – Marocko	4 830	GR	Kreikka – Grekland	993
NG	Nigeria	845	HU	Unkari – Ungern	395
IR	Iran	5 700	IE	Irlanti – Irland	197
TW	Taiwan	226	IT	Italia – Italien	1 687
CA	Kanada – Canada	268	MT	Malta	155
US	USA	50 302	NL	Alankomaat – Nederl.	2 392
MX	Meksiko – Mexico	26 410	PL	Puola – Polen	718
AR	Argentiina – Argent.	1 487	RU	Venäjä – Ryssland	132
BR	Brasilia – Brasilien	83	SE	Ruotsi – Sverige	459
CL	Chile	98	SK	Slovakia – Slovakien	417
CO	Kolumbia – Colombia	822	DZ	Algeria – Algeriet	284
EC	Ecuador	212	EG	Egypti – Egypten	296
PE	Peru	12 039	MA	Marokko – Marocko	208

XII 2. (Jatk. – Forts. – Cont. 1994)

HS		Arvo Värde Value 1 000 mk	HS		Arvo Värde Value 1 000 mk
NG	Nigeria	111	LY	Libya – Libyen	437
IR	Iran	148	MA	Marokko – Marocko	362
JO	Jordania – Jordanien	266	ZA	Et.-Afr.tas – S.afr.r	856
KW	Kuwait	273	AE	Arabiemiir. – Arabemir.	6 194
LB	Libanon	1 468	BH	Bahrain	157
QA	Qatar	135	IN	Intia – Indien	142
SA	Saudi-Arab. – Saudiar.	984	JP	Japani – Japan	333
SY	Syyria – Syrien	1 615	KW	Kuwait	108
YE	Jemen	84	LK	Sri Lanka	174
DO	Domin.tas – Domin.r	145	PH	Filipp.	64
CL	Chile	877	PK	Pakistan	215
EC	Ecuador	473	QA	Qatar	198
PE	Peru	677	SA	Saudi-Arab. – Saudiar.	3 029
AU	Australia – Austral.	1 385	SG	Singapore	215
NZ	U.Seelanti – Nya Zeel.	340	CL	Chile	419
			SR	Surinam	61
			AU	Australia – Austral.	371
68.06.10.00		79 674			
AT	Itävalta – Österrike	758			
BE	Belg. Lux.	1 905			
CH	Sveitsi – Schweiz	909	70.19.32.00		95 079
DE	Saksa – Tyskland	30 518	BE	Belg. Lux.	22 935
DK	Tanska – Danmark	1 328	BG	Bulgaria – Bulgarien	153
EE	Viro – Estland	4 381	CH	Sveitsi – Schweiz	1 573
ES	Espanja – Spanien	172	DE	Saksa – Tyskland	8 412
FR	Ranska – Frankrike	845	DK	Tanska – Danmark	417
GB	Iso-Brit. – Storbrit.	416	EE	Viro – Estland	127
LT	Liettua – Litauen	1 993	FR	Ranska – Frankrike	13 603
LV	Latvia – Lettland	1 421	GB	Iso-Brit. – Storbrit.	6 956
NL	Alankomaat – Nederl.	1 923	HU	Unkari – Ungern	4 422
NO	Norja – Norge	4 615	IE	Irlanti – Irland	104
PL	Puola – Polen	1 802	IT	Italia – Italien	544
RU	Venäjä – Ryssland	16 508	NL	Alankomaat – Nederl.	132
SE	Ruotsi – Sverige	4 101	PL	Puola – Polen	4 905
TR	Turkki – Turkiet	110	RU	Venäjä – Ryssland	2 627
UA	Ukraina	559	SE	Ruotsi – Sverige	10 663
ID	Indonesia – Indones.	2 690	SI	Slovenia – Slovenien	3 296
IR	Iran	167	YU	Jugoslavia – Jugosl.	540
JP	Japani – Japan	1 135	ZA	Et.-Afr.tas – S.afr.r	291
KR	Korean tas – R.Korea	136	IN	Intia – Indien	5 777
MN	Mongolia – Mongoliet	127	TH	Thaimaa – Thailand	1 347
SG	Singapore	348	BR	Brasilia – Brasilien	6 110
CA	Kanada – Canada	511	CK	Cookin.s. – Cooköarna	79
US	USA	137			
70.19.31.00		55 821	72.12.40.93		78 558
AT	Itävalta – Österrike	632	AT	Itävalta – Österrike	383
BE	Belg. Lux.	559	BE	Belg. Lux.	642
BG	Bulgaria – Bulgarien	272	DE	Saksa – Tyskland	25 576
CH	Sveitsi – Schweiz	221	DK	Tanska – Danmark	3 052
DE	Saksa – Tyskland	8 580	EE	Viro – Estland	173
DK	Tanska – Danmark	1 483	ES	Espanja – Spanien	5 518
EE	Viro – Estland	857	FR	Ranska – Frankrike	1 182
ES	Espanja – Spanien	6 551	GB	Iso-Brit. – Storbrit.	18 849
FR	Ranska – Frankrike	4 867	GR	Kreikka – Grekland	130
GB	Iso-Brit. – Storbrit.	10 163	IS	Islanti – Island	94
GR	Kreikka – Grekland	245	IT	Italia – Italien	82
HU	Unkari – Ungern	57	NL	Alankomaat – Nederl.	94
IE	Irlanti – Irland	83	NO	Norja – Norge	1 872
IT	Italia – Italien	1 398	PL	Puola – Polen	737
MT	Malta	189	PT	Portugali – Portugal	526
NL	Alankomaat – Nederl.	1 029	RU	Venäjä – Ryssland	2 105
NO	Norja – Norge	1 817	SE	Ruotsi – Sverige	12 200
PL	Puola – Polen	81	AE	Arabiemiir. – Arabemir.	377
PT	Portugali – Portugal	1 245	IL	Israel	1 006
RU	Venäjä – Ryssland	86	KW	Kuwait	75
SE	Ruotsi – Sverige	1 595	KZ	Kazahstan – Kazachst.	272
CI	Norsunluur. – Eifenb.k	83	SA	Saudi-Arab. – Saudiar.	2 409
DZ	Algeria – Algeriet	340	US	USA	346
			CL	Chile	858

XII 3. Pientullaukset vuonna 1994
Småförtullningarna år 1994
Consignments of small value in 1994

Tuonnissa maahantuojia voi valita normaalin tullaustenmenettelyn sijaan yksinkertaistetun ns. pientullaustenmenettelyn, joka koskee vain alle 3 000 mk lähetyksiä. Viennissä kaikki alle 3 000 mk viennit katsotaan pientullaauksiksi. Pientullaukset eivät sisälly ulkomaankauppatilastoon. Vuonna 1994 pientullausten arvo viennissä oli noin 300 milj. mk, tuonnissa tätä menettelyä ei sovellettu.

Vid import kan importören i stället för det normala förtullningsförfarandet välja ett förenklat, sk. småförtullningsförfarande, som enbart gäller försändelser under 3 000 mk. Vid export betraktas alla försändelser under 3 000 mk som småförtullningar. Småförtullningarna ingår inte i utrikeshandelsstatistiken. År 1994 var värdet av småförtullningar ungefär 300 milj. mk inom exporten, inom importen tillämpades detta förfarande inte.

XII 4. Kalastusalusten saalis vuonna 1994
Fiskefartygens fångst år 1994
Catch of fishing boats in 1994

Suomalaisten kalastajien kotimaisilla aluksilla kansainvälisiltä vesiltä pyydystämä saalis on maahan tuotaessa tulliton tulliverolain 16 §:n mukaan.

Vuonna 1994 kokonaissaaliin määrä oli 196 t, siitä lohta 3 t, silakkaa 185 t ja turskaa 8 t.

Finländska fiskares fångst på internationellt vatten med inhemska fiskefartyg är vid införseln till landet skattefri enligt 16 § i tullskattelagen.

År 1994 var totalfångsten 196 t, därav lax 3 t, strömming 185 t och torsk 8 t.

Valmistavan toimialan mukainen tavaramuokitus (vienti)
Varuklassificering enligt producerande näringsgrenar (export)
Goods classification by producing industries (exports)

- | | | | |
|------|--|------|---|
| 1 | Maa- ja metsätalous sekä kalastus – Lantbruk och skogshushållning samt fiske – Agriculture, forestry and fishing | 344 | Paperi – Paper – Paper |
| 11 | Maatalous – Lantbruk – Agriculture | 345 | Pahvi- ja paperituotteet – Produkter av papper och papp – Products of paper and paper board |
| 112 | Kotieläintuotteet – Husdjursprodukter – Products of domestic animals | 35 | Kemiallinen teollisuus – Kemisk industri – Chemical industry |
| 1122 | Turkikset, valmistamattomat – Pälsskinn, oberedda – Furskins, raw | 351 | Maaöljy- ja kivihili tuotteet – Jordölje- och stenkolsprodukter – Petroleum and coal products |
| 12 | Metsätalous – Skogshushållning – Forestry | 353 | Muoviteollisuuden tuotteet – Plastindustrins produkter – Products of plastics industry |
| 13 | Kalastus ja kalanviljely – Fiske och fiskodling – Fishing and breeding of fish | 354 | Tekokuidut – Konstfibrer – Man-made fibres |
| 2 | Kaivos- ja muu kaivannaistoiminta – Brytning av mineralprodukter – Mining and quarrying | 355 | Kumiteollisuuden tuotteet – Gummiindustrins produkter – Products of rubber industry |
| 3 | Teollisuus – Industri – Industry | 36 | Savi-, lasi- ja kivenjalostusteollisuus – Lervaru-, glas- och stenförädlingsindustri – Pottery, glass and stone processing industry |
| 31 | Elintarvike-, juoma- ja tupakkateollisuus – Livsmedels-, dryckesvaru- och tobaksindustri – Food, beverage and tobacco industry | 37 | Metallien perusteollisuus – Metallbasindustri – Basic metal industry |
| 311 | Maitotaloustuotteet – Mjölkhushållningsprodukter – Dairy products | 371 | Rauta ja teräs – Järn och stål – Iron and steel |
| 313 | Sokeri, makeiset ja kaakaovalmisteet – Socker, sötsaker och kakaoberedningar – Sugar, confectionery and cocoa preparations | 372 | Kupari – Koppar – Copper |
| 314 | Muut ravinto- ja nautintoaineet – Andra närings- och njutningsmedel – Other foods, beverages and tobacco products | 38 | Metallituote- ja koneteollisuus – Metallprodukt- och maskinindustri – Metal product and machine industry |
| 32 | Tekstiili-, vaate- ja nahkateollisuus – Textil-, beklädnads- och läderindustri – Textile, clothing and leather industry | 381 | Metallituotteet – Metallprodukter – Metal products |
| 321 | Tekstiilit – Textiler – Textiles | 383 | Puutavarateollisuuskoneet – Trävaruindustrimaskiner – Machines for wood industry |
| 322 | Vaatteet – Kläder – Clothes | 384 | Paperiteollisuuskoneet – Pappersindustrimaskiner – Machines for paper industry |
| 324 | Jalkineet – Skodon – Footwear | 385 | Kotitalouskoneet ja elektroniset viihdelaitteet – Hushållsmaskiner och elektroniska underhållningsapparater – Household machines and electrical diversion apparatus |
| 33 | Puutavarateollisuus – Trävaruindustri – Wood industry | 386 | Sähkökoneet ja -laitteet, muualle kuulumattomat; kaapelit – Elektriska maskiner och apparater, andra; kablar – Electrical machines and apparatus n.e.s.; cables |
| 331 | Sahattu ja höylätty puutavara, ml. karkeasti syrjäetty – Sågat och hyvlat virke, inkl. grovt kanthugget – Wood simply worked | 387 | Muut koneet ja laitteet – Andra maskiner och apparater – Other machinery and equipment |
| 332 | Vaneri, vaneriviilu ja rimalevy – Kryssfananer, faner och blockboard – Plywood, veneer and blockboard | 388 | Kuljetusneuvot ja niiden osat – Transportmedel och delar till dem – Transport equipment and parts thereof |
| 333 | Lastulevy – Spånskivor – Particle board | 3881 | Laivat ja niiden moottorit – Fartyg och motorer till dem – Ships and motors thereof |
| 34 | Paperi- ja graafinen teollisuus – Pappers- och grafisk industri – Paper and graphic industry | 3883 | Autot ja niiden moottorit – Bilar och motorer till dem – Automobiles and motors thereof |
| 341 | Paperimassa – Pappersmassa – Pulp | 39 | Muu teollisuus – Annan industri – Other industry |
| 342 | Kuitulevy – Fiberskivor – Fibreboard | 392 | Urheiluvälineet – Idrottsredskap – Sporting articles |
| 343 | Pahvi ja kartonki – Papp och kartong – Paper board | 4 | Muu toiminta – Annan verksamhet – Other activity |
| | | 5 | Muut tavarat – Andra varor – Other articles |

Tavaroiden käyttötarkoituksen mukainen tavaraluokitus

Varuklassificering enligt varornas användning

Goods classification by use of goods

- | | | | |
|------|---|------|---|
| 1 | Raaka-aineet ja tuotantotarvikkeet – Råmaterial och produktionsförnödenheter – Raw materials and production necessities | 1381 | Valssaustuotteet – Valsverksprodukter – Rolling-mill products |
| 11 | Maa- ja metsätalouteen – För lantbruk och skogshushållning – For agriculture and forestry | 1384 | Koneteollisuuden tuotantotarvikkeet – Produktionsförnödenheter för maskinindustrin – Production necessities for machine industry |
| 13 | Teollisuuteen – För industrin – For industry | 1385 | Sähköteknisen teollisuuden tuotantotarvikkeet – Produktionsförnödenheter för elektrotekniska industrin – Production necessities for electrotechnical industry |
| 131 | Elintarvike-, juoma- ja tupakkateollisuuteen – För livsmedels-, dryckesvaru- och tobaksindustrin – For food, beverage and tobacco industry | 1386 | Kulkuneuvoteollisuuden tuotantotarvikkeet – Produktionsförnödenheter för transportmedelsindustrin – Production necessities for transport equipment industry |
| 1312 | Sokeri – Socker – Sugar | 139 | Muuhun teollisuuteen – För annan industri – For other industry |
| 1313 | Kahvi – Kaffe – Coffee | 15 | Rakennustoimintaan – För byggnadsverksamhet – For building activity |
| 132 | Tekstiili-, vaate- ja nahkateollisuuteen – För textil-, beklädnads- och läderindustrin – For textile, clothing and leather industry | 19 | Muuhun toimintaan – För annan verksamhet – For other activity |
| 1322 | Langat – Garn – Yarn | 2 | Polttoaineet – Bränslen – Fuels |
| 1323 | Kankaat ja neulokset – Tyger och trikåväv – Fabrics and knittings | 21 | Kiinteät polttoaineet – Fasta bränslen – Solid fuels |
| 1324 | Vuodat ja turkikset – Hudar och pälsverk – Hides and furskins | 22 | Nestemäiset polttoaineet – Flytande bränslen – Liquid fuels |
| 133 | Puutavarateollisuuteen – För trävaruindustrin – For wood industry | 3 | Investointitavarat – Investeringsvaror – Investment goods |
| 134 | Paperi- ja graafiseen teollisuuteen – För pappers- och grafisk industri – For paper and graphic industry | 31 | Maa- ja metsätalouteen – För lantbruk och skogshushållning – For agriculture and forestry |
| 135 | Kemialliseen teollisuuteen – För kemiska industrin – For chemical industry | 32 | Kuljetusneuvot – Transportmedel – Transport vehicles |
| 1351 | Raakaöljy – Råolja – Crude oil | 33 | Muut koneet ja laitteet – Andra maskiner och apparater – Other machines and equipments |
| 1352 | Kemialliset alkuaineet ja epäorgaaniset kemikaalit – Kemiska grundämnen och oorganiska kemikalier – Chemical elements and inorganic chemicals | 4 | Kulutustavarat – Konsumtionsvaror – Consumer goods |
| 1353 | Orgaaniset kemikaalit – Organiska kemikalier – Organic chemicals | 41 | Elintarvikkeet, juomat ja tupakka – Livsmedel, drycker och tobak – Foods, beverages and tobacco |
| 1356 | Muoviraaka-aineet – Plastråämnen – Plastic materials | 42 | Tekstiili- ja vaatetustavarat – Textil- och beklädnadsvaror – Textiles and garments |
| 1357 | Kautsu – Kautschuk – Rubber (caoutchouc) | 43 | Muut lyhytaikaiset kulutustavarat – Andra icke varaktiga konsumtionsvaror – Other non-durable consumer goods |
| 136 | Savi-, lasi- ja kivenjalostusteollisuuteen – För lervaru-, glas- och stenförädlingsindustrin – For pottery, glass and stone processing industry | 44 | Henkilöautot – Personbilar – Private cars |
| 137 | Metallien perusteollisuuteen – För metallbasindustrin – For basic metal industry | 45 | Muut kestävät kulutustavarat – Andra varaktiga konsumtionsvaror – Other durable consumer goods |
| 1371 | Malmit ja rikasteet – Malmer och anrikningskoncentrat – Ores and concentrates | 5 | Muut tavarat – Andra varor – Other articles |
| 1372 | Perusmetallit – Basmetaller – Base metals | | |
| 138 | Metallituote- ja koneteollisuuteen – För metallprodukt- och maskinindustrin – For metal product and machine industry | | |

SITC:n tavaranimikkeistö (Rev.3)**SITC:s varuklassificering (Rev.3)****Classification of goods by SITC (Rev.3)**

- 0 Elintarvikkeet ja elävät eläimet – Livsmedel och levande djur – Food and live animals
- 00 Elävät eläimet – Levande djur – Live animals
- 001 Elävät eläimet – Levande djur – Live animals
- 0011 Nautaeläimet – Nötkreatur – Bovine animals
- 0012 Lampaat ja vuohet – Får och getter – Sheep and goats
- 0013 Siat – Svin – Swine
- 0014 Siipikarja – Fjäderfä – Poultry
- 0015 Hevoset, aasit, muulit ja muuliaasit – Hästar, åsnor, mulor, mulåsnor – Horses, asses, mules and hinnies
- 0019 Muut eläimet – Andra djur – Other animals
- 01 Liha ja lihatuotteet – Kött och köttprodukter
Meat and meat preparations
- 011 Naudanliha, tuore, jäähdytetty, jäädytetty
Nötkött, färskt, kylt eller fryst
Bovine meat, fresh, chilled or frozen
- 0111 Naudanliha, tuore tai jäähdytetty – Nötkött, färskt eller kylt – Bovine meat, fresh or chilled
- 0112 Naudanliha, jäädytetty – Nötkött, fryst
Bovine meat, frozen
- 012 Muu liha, tuore, jäähdytetty tai jäädytetty
Annat kött, färskt, kylt eller fryst
Other meat, fresh, chilled or frozen
- 0121 Lampaan- ja vuohenliha, tuore, jäähdytetty tai jäädytetty – Kött av får och getter, färskt, kylt eller fryst
Meat of sheep or goats, fresh, chilled or frozen
- 0122 Sianliha, tuore, jäähdytetty tai jäädytetty
Kött av svin, färskt, kylt eller fryst
Meat of swine, fresh, chilled or frozen
- 0123 Siipikarjan liha, tuore, jäähdytetty tai jäädytetty
Kött av fjäderfä, färskt, kylt eller fryst
Meat of poultry, fresh, chilled or frozen
- 0124 Hevoseliha, tuore, jäähdytetty tai jäädytetty
Kött av hästar, färskt, kylt eller fryst
Meat of horses, fresh, chilled or frozen
- 0125 Muut em. eläinten syötävät osat, tuoreet, jäähdytetyt tai jäädytettyt – Andra ätbara delar av ovannämnda djur, färska, kylda eller frysta – Edible offal of animals, fresh, chilled or frozen
- 0129 Muu liha ja syötävät eläimen osat, tuoreet, jäähdytetyt tai jäädytettyt – Annat kött och andra ätbara djurdelar, färska, kylda eller frysta – Meat and edible meat offal, fresh, chilled or frozen n.e.s.
- 016 Liha, suolattu, kuivattu tai savustettu – Kött, saltat, torkat eller rökt – Meat, dried, salted or smoked
- 0161 Sianliha, kuivattu, suolattu tai savustettu
Kött av svin, saltat, torkat eller rökt
Meat of swine, salted, dried or smoked
- 0168 Muu liha ja syötävät eläimen osat, kuivatut, suolatut tai savustetut – Annat kött och andra ätbara djurdelar, saltade, torkade eller rökta – Meat and edible meat offal, salted, dried or smoked
- 017 Lihäsäilykkeet ja muut lihavalmisteet
Köttkonserver och andra köttprodukter
Meat, prepared or preserved, n.e.s.
- 0171 Lihauute ja -mehu, kalauute – Köttextrakt och -saft, fiskextrakt – Extracts and juices of meat and fish
- 0172 Makkara yms.tuotteet lihasta ja muista eläimen osista
Korv o.a.produkter av kött och andra delar av djur
Sausages and similar products of meat and meat offal
- 0173 Maksavalmisteet ja -säilykkeet – Leverprodukter och -konserver – Liver of any animal, prepared or preserved
- 0174 Siipikarjanlihavalmisteet ja -säilykkeet
Produkter och konserver av fjäderfäkött
Meat of poultry, prepared or preserved
- 0175 Sianlihavalmisteet ja -säilykkeet
Produkter och konserver av svinkött
Meat of swine, prepared or preserved
- 0176 Naudanlihavalmisteet ja -säilykkeet
Produkter och konserver av nötkött
Meat of bovine, prepared or preserved
- 0179 Muut lihavalmisteet ja -säilykkeet
Andra köttprodukter och -konserver
Other prepared or preserved meat
- 02 Maitotaloustuotteet ja munat – Mjölkhushållningsprodukter och ägg – Dairy products and birds' eggs
- 022 Maito ja kerma – Mjolk och grädde – Milk and cream
- 0221 Maito ja kerma, tuore – Mjolk och grädde, färsk
Milk and cream, fresh
- 0222 Maito ja kerma, tiivistetty tai makeutettu
Mjolk och grädde, koncentrerade eller sötade
Milk and cream, concentrated or sweetened
- 0223 Jogurtti, viili, kefiiri, piimä yms.
Yoghurt, fil, kefir, surmjolk o.d.
Yogurt, buttermilk, curdled milk and cream etc.
- 0224 Hera; muut maidon aineosista valmistetut tuotteet
Vassle; andra produkter av mjölkbeståndsdelar –
Whey; products consisting of natural milk constituents, n.e.s.
- 023 Voi ja muut voiöljyt ja -rasvat – Smör och annat smörfett eller -olja – Butter etc.
- 024 Juusto – Ost – Cheese and curd
- 0241 Juustoraaste ja juustojauhe – Riven och pulveriserad ost – Grated or powdered cheese
- 0242 Sulatejuusto – Smältost
Processed cheese, not grated or powdered
- 0243 Sinihomejuusto – Grönmögelost – Blue-veined cheese
- 0249 Muu juusto ja juustoaaine – Annan ost och ostmassa
Other cheese and curd
- 025 Munat ja muna-albumiini – Ägg och äggalbumin
Eggs and egg albumin
- 0251 Munat, kuorelliset – Ägg med skal – Birds' eggs in shell
- 0252 Kuorettomat munat ja munankeltuainen – Ägg utan skal och äggula – Birds' eggs, not in shell, and egg yolks
- 0253 Muna-albumiini – Äggalbumin – Egg albumin
- 03 Kalat ja kalavalmisteet – Fisk och fiskprodukter
Fish and fish preparations
- 034 Kala, tuore, jäähdytetty tai jäädytetty – Fisk, färsk, kylt eller fryst – Fish, fresh, chilled or frozen
- 0341 Kala, tuore tai jäähdytetty, pl.kalafileet
Fisk, färsk eller kylt utom filead fisk
Fish, fresh or chilled excl.fillets
- 0342 Jäädytetty kala, pl.kalafileet – Fisk, fryst, utom filead fisk – Fish, frozen, excl.fillets
- 0344 Kalafileet, jäädytetty – Fiskfileer, frysta
Fish fillets, frozen
- 0345 Kalafileet, tuoreet tai jäähdytetyt, muu kalanliha
Fiskfileer, färska eller kylda, annat fiskkött
Fish fillets, fresh or chilled, other fish meat
- 035 Kala, suolattu, kuivattu tai savustettu – Fisk, saltad, torkad eller rökt – Fish, salted, dried or smoked
- 0351 Kuivattu kala, kuivatut tai suolatut kalafileet
Torkad fisk, torkade eller saltade fiskfileer
Fish, dried, fillets, dried or salted
- 0352 Suolattu tai suolavedessä oleva kala pl.kuivattu ja savustettu – Fisk, saltad eller i saltlake utom torkad och rökt – Fish, salted, but not dried or smoked and fish in brine
- 0353 Savustettu kala – Rökt fisk – Fish, smoked
- 0354 Kalan maksa, mäti ja maiti, kuivattu, savustettu, suolattu – Lever, rom och mjölke av fisk, torkad, rökt, saltad – Fish liver and roes, dried, smoked, salted
- 0355 Kalajauho, ihmisravinnoksi kelpaava – Fiskmjöl, till människoföda tjänligt – Fish fit meal for human consumption

- 036 Äyriäiset ja nilviäiset – Kräftdjur och blötdjur
Crustaceans and molluscs
- 0361 Äyriäiset, jäädytetyt – Kräftdjur, frysta
Crustaceans, frozen
- 0362 Äyriäiset, jäädyttämättömät – Kräftdjur, inte frysta
Crustaceans, other than frozen
- 0363 Nilviäiset ja muut vedessä elävät selkärangattomat
Blötdjur och andra ryggradslösa vattendjur
Molluscs and aquatic invertebrates
- 037 Kala-, äyriäis- yms. valmisteet – Beredningar av fisk,
kräftdjur o.d. – Fish etc.prepared or preserved n.e.s.
- 0371 Kalavalmisteet ja -säilykkeet, kaviaari
Beredningar och konserver av fisk, kaviar
Fish, prepared or preserved, caviar
- 0372 Äyriäis- ja nilviäisvalmisteet ja -säilykkeet
Beredningar och konserver av kräftdjur och blötdjur
Crustaceans, molluscs, prepared or preserved
- 04 Vilja ja viljatuotteet – Spannmål och spannmåls-
produkter – Cereals and cereal preparations
- 041 Vehnä – Vete – Wheat, unmilled
- 0411 Durum-vehnä – Durumvete – Durum wheat, unmilled
- 0412 Muu vehnä – Annat vete – Other wheat, unmilled
- 042 Riisi – Ris – Rice
- 0421 Riisi, kuorimaton (raakariisi) – Ris, oskalat (råris)
Rice in the husk (rough rice)
- 0422 Riisi, esikuorittu (ruskea riisi)
Ris, endast befriat från ytterskalet ('brown'-ris)
Rice, husked but not further prepared (brown rice)
- 0423 Hiottu riisi, myös murtoriisi – Spilat och brutet ris
Rice, polished, including broken rice
- 043 Ohra – Korn – Barley, unmilled
- 044 Maissi – Majs – Maize, unmilled
- 0441 Maissi, siemenvilja – Utsädesmajs – Maize, seed
- 0449 Maissi, muu – Annan majs – Other maize
- 045 Muu vilja – Annan spannmål – Cereals n.e.s.unmilled
- 0451 Ruis – Råg – Rye, unmilled
- 0452 Kaura – Havre – Oats, unmilled
- 0453 Sorghum – Sorghum – Sorghum, unmilled
- 0459 Tattari, hirssi, kanariansiemenet ja muu vilja
Bovete, hirs, kanariefrö och annan spannmål
Buckwheat, millet, canary seed and other cereals
- 046 Vehnäjauho ja -ryynit – Vetemjöl och -gryn
Wheat etc.meal or flour
- 0461 Vehnäjauho – Vetemjöl – Flour of wheat
- 0462 Vehnärouheet, rakeistettu vehnä – Krossgryn och
pelletar av vete – Groats and pellets of wheat
- 047 Muut viljajauhot ja ryynit – Annat mjöl och gryn
Other cereal meals, flour
- 0471 Muut viljajauhot – Annat mjöl av spannmål
Other cereal flours
- 0472 Muut viljarouheet, muu rakeistettu vilja
Andra krossgryn; pelletar av spannmål
Other cereal groats; pellets of cereals
- 048 Vilja- ja jauhovalmisteet yms. – Produkter av spannmål
o.d. – Cereal etc.preparations
- 0481 Valsstatut yms.jyvät; alkio; valmistettu vilja
Valsade o.d.sädeskorn; groddar; bearbetad spannmål
Cereal grins, worked or prepared
- 0482 Maltaat, myös paahdetut – Malt, även rostat
Malt, whether or not roasted
- 0483 Makaronivalmisteet, kypsentämättömät tai
täyttämättömät – Pastaprodukter, okokta eller ofyllda
Macaroni products, uncooked, not stuffed
- 0484 Leipä, kakut, keksit, pikkuleivät yms. – Matbröd, kakor,
kex, småbröd o.d. – Bread, cakes, biscuits etc.
- 0485 Seokset ja taikinat leipomatuotteisiin
Mixer och degar för beredning av bakverk
Mixes and doughs for the preparation of bakers' wares
- 05 Hedelmät ja kasvikset – Fruktur och köksväxter
Vegetables and fruit
- 054 Kasvikset, tuoreet tai kuivatut
Köksväxter, färska eller torkade
Vegetables etc.fresh or simply preserved
- 0541 Perunat – Potatis – Potatoes
- 0542 Kuivattu palkovilja – Torkade baljväxtfrön
Leguminous vegetables, dried
- 0544 Tomaatit, tuoreet – Tomater, färska – Tomatoes, fresh
- 0545 Muut tuoreet kasvikset – Andra färska köksväxter
Other fresh vegetables
- 0546 Jäädytetyt kasvikset – Frysta köksväxter
Vegetables, frozen
- 0547 Väliaikaisesti säilötyt kasvikset
Köksväxter, tillfälligt konserverade
Vegetables, provisionally preserved
- 0548 Muut kasvituohteet, juuret ja mukulat – Andra
vegetabiliska produkter, rötter och stam- eller rotknölar
Vegetable products, roots and tubers
- 056 Kasvisvalmisteet ja -säilykkeet
Köksväxter, beredda eller konserverade
Vegetables etc.preserved or prepared
- 0561 Kuivatut kasvikset (pl.palkovilja)
Torkade köksväxter (utom baljväxtfrön)
Vegetables, dried (excl.leguminous vegetables)
- 0564 Perunasta, hedelmistä ja vihanneksista valmistetut
jauhot ja hiutaleet – Mjöl och flingor av potatis, frukter
och köksväxter – Flours and flakes of potatoes, fruits
and vegetables
- 0566 Kasvikset, ei etikan avulla valmistetut, jäädytetyt
Köksväxter, beredda på annat sätt än med ättika, frysta
Vegetables, prepared otherwise than by vinegar, frozen
- 0567 Muut valmistetut tai säilötyt kasvikset
Andra beredda eller konserverade köksväxter
Vegetables, prepared or preserved, n.e.s.
- 057 Hedelmät, tuoreet tai kuivatut, pähkinät – Fruktur,
färska eller torkade – Fruit, nuts, fresh or dried
- 0571 Appelsiinit, mandariinit, klementiinit, tuoreet, kuivatut
Apelsiner, mandariner och klementiner, färska, torkade
Oranges, mandarins and clementines, fresh or dried
- 0572 Muut sitrushedelmät, tuoreet tai kuivatut
Andra citrus frukter, färska eller torkade
Other citrus fruit, fresh or dried
- 0573 Banaanit, tuoreet tai kuivatut
Bananer, färska eller torkade – Bananas, fresh or dried
- 0574 Omenat, tuoreet – Äpplen, färska – Apples, fresh
- 0575 Viinirypäleet, tuoreet tai kuivatut
Vindruvor, färska eller torkade – Grapes, fresh or dried
- 0576 Viikunat, tuoreet tai kuivatut
Fikon, färska eller torkade – Figs, fresh or dried
- 0577 Pähkinät, tuoreet tai kuivatut
Nötter, färska eller torkade – Nuts, fresh or dried
- 0579 Muut hedelmät, tuoreet tai kuivatut – Andra frukter,
färska eller torkade – Fruit, fresh or dried, n.e.s.
- 058 Hedelmäsäilykkeet ja muut hedelmävalmisteet
Fruktkonserver o.a. beredda frukter
Fruit, preserved or prepared
- 0581 Hiilot, hedelmäsoseet, marmelaadit yms, keittämällä
valmistetut – Sylter, fruktmos, marmelader o.d.,
beredda genom kokning – Jams, fruit jellies,
marmelades etc.
- 0582 Hedelmät ja pähkinät, väliaikaisesti säilötyt
Fruktur och nötter, tillfälligt konserverade
Fruits and nuts, provisionally preserved
- 0583 Hedelmät ja pähkinät, jäädytetyt
Fruktur och nötter, frysta – Fruits and nuts, frozen
- 0589 Muulla tavalla valmistetut tai säilötyt hedelmät
Fruktur, beredda eller konserverade på annat sätt
Fruits, otherwise prepared or preserved
- 059 Hedelmä- ja kasvismehut – Saft av frukter och
köksväxter – Fruit or vegetable juice
- 0591 Appelsiinimehu – Apelsinsaft – Orange juice

- 0592 Greippimehu – Grapefruktsaft – Grapefruit juice
- 0593 Muun sitrushedelmän mehu – Saft av andra citrusfrukter – Juice of other citrus fruits
- 0599 Muu hedelmä- ja kasvimehu; sekamehut
Annat saft av frukter och köksväxter; blandsaft
Juice of other fruits and vegetables; mixtures of juices
- 06 Sokeri ja sokerivalmisteet, hunaja – Socker och sockerprodukter, honung – Sugars, sugar preparations and honey
- 061 Sokeri, melassi ja hunaja – Socker, melass och honung
Sugars, molasses and honey
- 0611 Raakasokeri – Råsocker – Raw beet and cane sugar
- 0612 Muu ruoko- ja juurikasokeri, sakkaroosi
Annat socker från sockerrör eller sockerbetor, sackaros
Other beet or cane sugar, sucrose
- 0615 Melassi – Melass – Molasses
- 0616 Hunaja – Honung – Honey
- 0619 Muut sokerit ja sokerisiirapit – Annat socker och annan sirap – Other sugars and sugar syrups
- 062 Makeiset – Konfektyrer – Sugar confectionery
- 0621 Sokerilla säilötyt hedelmät ja kasvinosat
Fruktar och växtdelar, konserverade med socker
Fruits and other parts of plants, preserved by sugar
- 0622 Makeiset, kaakaota sisältämättömät
Sockerkonfektyrer, inte innehållande kakao
Sugar confectionery, not containing cocoa
- 07 Kahvi, tee, kaakao, mausteet; tuotteet niistä – Kaffe, te, kakao, kryddor; produkter därav – Coffee, tea, cocoa, spices
- 071 Kahvi – Kaffe – Coffee and substitutes
- 0711 Kahvi, paahdamaton – Kaffe, orostat – Coffee, not roasted
- 0712 Kahvi, paahdettu – Kaffe, rostat – Coffee, roasted
- 0713 Kahviuutteet ja -tiivisteet; paahdetut, korvikkeet
Extrakter och koncentrat av kaffe; rostade kaffesurrogat
Extracts and concentrates of coffee; roasted chicory
- 072 Kaakao – Kakao – Cocoa
- 0721 Kaakaopavut – Kakaoböner – Cocoa beans
- 0722 Kaakaojauhe, makeuttamaton – Kakaopulver, osötat
Cocoa powder, unsweetened
- 0723 Kaakaomassa – Kakaomassa – Cocoa paste
- 0724 Kaakaovoi, -rasva ja -öljy – Kakaosmör, -fett och -olja
Cocoa butter, fat and oil
- 0725 Kaakaonkuoret ja -kalvot sekä muut kaakaojätteet
Kakaoskal och -hinnor samt andra kakaoväpfall
Cocoa shells, skins and other cocoa waste
- 073 Suklaa ja suklaatuotteet – Choklad och chokladprodukter – Chocolate and products
- 0731 Kaakaojauhe, makeutettu – Kakaopulver, sötat
Cocoa powder, sweetened
- 0732 Kaakaovalmisteet, paljoustavarana – Kakaoprodukter, som mängdvara – Cocoa products, in bulk form
- 0733 Suklaalevyt ja -tangot – Chokladblock och -stänger
Cocoa preparations in blocks and bars
- 0739 Muut kaakaota sisältävät ravintovalmisteet
Andra livsmedelsberedningar innehållande kakao
Other preparations containing cocoa
- 074 Tee – Te – Tea and mate
- 0741 Tee – Te – Tea
- 0743 Matee, tee- ja mateeuutteet ja -tiivisteet
Matte, ekstrakter och koncentrat av te och matte
Mate, extracts and concentrates of tea and mate
- 075 Mausteet – Kryddor – Spices
- 0751 Pippuri, Capsicum- tai Pimenta-sukuiset hedelmät
Peppar, frukter av släktena Capsicum eller Pimenta
Pepper, fruits of the genus Capsicum or Pimenta
- 0752 Muut mausteet – Andra kryddor – Other spices
- 08 Rehuaineet – Fodermedel – Feeding stuff for animals
- 081 Rehuaineet – Fodermedel – Feeding stuff for animals
- 0811 Heinä, rehujuuret ja muut kasvirehut
Hö, foderrotfrukter och andra foderväxter
Hay and fodder, green or dry
- 0812 Leseet ja muut viljan käsittelyjätteet
Kli och andra återstoder från bearbetning av spannmål
Bran and other residues of cereals
- 0813 Öljykakut yms. jätetuotteet – Oljekakor o.d. återstoder
Oil-cake and other solid residues
- 0814 Liha- ja kalajauho – Kött- och fiskmjöl
Meat or fish meal fodder
- 0815 Tärkkelys-, sokeri- ja panimoteollisuuden jätteenä
Återstoder från stärkelse- och sockerframställning samt
avfall från bryggerier – Residues of starch, sugar and
brewing manufacture
- 0819 Eläinten ruokinnassa käytettävät valmisteet
Beredningar som används vid utfordning av djur
Food wastes and prepared animal feeds
- 09 Erinäiset elintarvikkeet – Diverse livsmedel
Miscellaneous edible products and preparations
- 091 Margariini ja muut ravintorasvat – Margarin och annat
matfett – Margarine and shortening
- 098 Muut ravintovalmisteet – Andra livsmedel
Edible products and preparations n.e.s.
- 0981 Homogenoidut ravintovalmisteet – Homogeniserade
livsmedelsberedningar – Homogenized food
preparations
- 0984 Kastikkeet, maustamisvalmisteet, sinappi, etikka
Såser, smaksättningspreparater, senap, ättika
Sauces, mixed condiments, mustard flour, vinegard
- 0985 Keitot ja liemet ja valmisteet niitä varten
Soppor och buljonger och beredningar för tillredning av
dem – Soups and broths and preparations therefor
- 0986 Hiivat ja valmistetut leivinjauheet – Jäst och beredda
bakterpulver – Yeasts, prepared baking powders
- 0989 Muut ravintovalmisteet – Andra livsmedelsberedningar
Food preparations n.e.s.
- 1 Juomat ja tupakka – Drycker och tobak
Beverages and tobacco
- 11 Juomat – Drycker – Beverages
- 111 Alkoholittomat juomat – Alkoholifria drycker
Non-alcoholic beverages
- 112 Alkoholipitoiset juomat – Alkoholhaltiga drycker
Alcoholic beverages
- 1121 Viinit, tuoreista rypäleistä valmistetut
Viner av färskas druvor – Wine of fresh grapes
- 1122 Muut käymistietä valmistetut juomat
Andra jästa drycker – Fermented beverages n.e.s.
- 1123 Mallasjuomat – Maltdrycker – Beer made from malt
- 1124 Väkevät alkoholijuomat; muut alkoholijuomat
Starka alkoholdrycker; andra alkoholdrycker
Spirits, liqueurs etc.
- 12 Tupakka ja tupakkavalmisteet – Tobak och
tobaksprodukter – Tobacco and tobacco manufactures
- 121 Tupakka, valmistamaton – Tobak, obearbetad
Tobacco unmanufactured, refuse
- 1211 Raakatupakka, riipimätön – Råtobak, ostrypad
Tobacco, not stripped
- 1212 Raakatupakka, kokonaan tai osittain riivitty
Råtobak, helt eller delvis stripad
Tobacco, wholly or partly stripped
- 1213 Tupakanjätteet – Tobaksavfall – Tobacco refuse
- 122 Tupakkavalmisteet – Tobaksprodukter
Tobacco, manufactured
- 1221 Sikarit ja pikkusikarit – Cigarrer och cigariller
Cigars and cigarillos
- 1222 Savukkeet – Cigaretter – Cigarettes
- 1223 Muut tupakkavalmisteet – Andra tobaksvaror
Other manufactured tobacco

- 2 Raaka-aineet, pl. polttoaineet – Råvaror utom bränslen
Crude materials, inedible, except fuels
- 21 Vuodat, nahat ja turkisnahat, raa'at – Hudar, skinn och pälskinn, råa – Hides, skins, furskins, raw
- 211 Vuodat ja nahat, valmistamattomat – Hudar och skinn, oberedda – Hides, skins, excl.furs, raw
- 2111 Nauta- ja hevoseläinten raakavuodat ja -nahat
Råa hudar och skinn av nötkreatur och hästdjur
Bovine or equine hides and skins, raw
- 2112 Vasikan raakavuodat ja -nahat – Kalvhudar och -skinn, råa – Calf hides and skins, raw
- 2114 Vuohen ja vohlan raakavuodat ja -nahat
Råa hudar och skinn av get eller killing
Goat and kid skins, raw
- 2116 Lampaan ja karitsan raakanahat, villapeitteiset
Råa hudar och skinn av får och lamm, med ull
Sheep and lamb skins, with the wool on
- 2117 Lampaan ja karitsan raakanahat, villattomat
Råa hudar och skinn av får och lamm, utan ull
Sheep and lamb skins, without wool on
- 2119 Muut raakavuodat ja -nahat; nahan jätteet
Andra råa hudar och skinn; avfall av läder
Hides and skins, n.e.s.; waste
- 212 Turkisnahat, valmistamattomat – Pälskinn, oberedda
Furskins, raw
- 2121 Raa'at minkinnahat – Råa skinn av mink – Mink skins, raw
- 2122 Muut raa'at turkisnahat – Andra råa pälskinn
Other raw furskins
- 2123 Päät, hännät, koivet yms., turkisten valmistukseen
Huvuden, svansar, tassar o.d.för körnårsbruk
Heads, tails, paws etc., suitable for furriers' use
- 22 Öljysiemenet, öljypitoiset pähkinät ja ytimet
Oljefrön, oljehaltiga nötter och kärnor
Oil seeds, oleaginous fruits
- 222 Öljysiemenet, 'pehmeiden' kasviöljyjen valmistukseen
Oljehaltiga frön för 'mjuka' vegetabiliska oljor
Seeds for 'soft' fixed oils
- 2221 Maapähkinät, paahtamattomat – Jordnötter, orostade
Groundnuts, not roasted
- 2222 Soijapavut – Sojaböner – Soya beans
- 2223 Puuvillan siemenet – Bomullsfrön – Cotton seeds
- 2224 Auringonkukansiemenet – Solrosfrön – Sunflower seeds
- 2225 Seesaminsienet – Sesamfrön – Sesame seeds
- 2226 Rapsin- ja rypsin siemenet, sinapinsiemenet – Raps- och rypsfrön, senapsfrön – Rape, colza and mustard seeds
- 2227 Safforinsiemenet – Safflorfrön – Safflower seeds
- 223 Muut öljysiemenet ja -hedelmät – Andra oljefrön och -frukter – Seeds for other fixed oils
- 2231 Kopra – Kopra – Copra
- 2232 Palmunpähkinät ja -ytimet – Palmnötter och palmkärnor
Palm nuts and palm kernels
- 2234 Pellavansiemenet – Linfrön – Linseed
- 2235 Risiininsiemenet – Ricinusfrön – Castor oil seeds
- 2237 Muut öljysiemenet ja -hedelmät
Andra oljefrön och oljehaltiga frukter
Oil seeds and oleaginous fruits n.e.s.
- 2239 Öljysiemen- ja öljyhedelmäjuho (pl.sinappijauho)
Mjöl av oljefrön eller oljehalt.frukter (ej senapmjöl)
Flours of oil seed or oleagns.fruits(excl.mustard flour)
- 23 Luonnonkumi, synteettinen ja regeneroitu kumi
Naturgummi, syntetiskt gummi och gummiregenerat
Crude rubber (incl.synthetic)
- 231 Luonnonkumi – Naturgummi – Natural rubber, gums
- 2311 Luonnonkumilateksi – Naturgummilateks
Natural rubber latex
- 2312 Muu luonnonkumi – Annat naturgummi
Other natural rubber
- 2313 Balata, guttaperkka yms.luonnonkumit
Balata, guttaperka o.d.naturgummi
Balata, gutta-percha etc.natural rubbers
- 232 Synteettinen ja regeneroitu kumi – Syntetiskt och regenererat gummi – Rubber, synthetic or reclaimed
- 2321 Synteettinen kumi – Syntetiskt gummi – Synthetic rubber
- 2322 Regeneroitu kumi; kumijätteet – Gummiregenerat; avfall av gummi – Reclaimed rubber; waste
- 24 Puutavara ja korkki – Trävaror och kork
Cork and wood
- 244 Korkki, valmistamaton; korkkijätteet – Kork, obearbetad; korkavfall – Cork, natural, raw; waste
- 245 Polttopuu ja puuhiili – Brännved och träkol
Fuel wood and charcoal
- 246 Puuhake ja puujäte – Flis av trä och träavfall – Wood in chips, wood waste
- 2461 Puu lastuina ja hakkeena – Trä i form av flis och spån
Wood in chips and particles
- 2462 Sahanpuru ja puujäte – Sågspån och träavfall
Sawdust and wood waste
- 247 Pyöreä puutavara, myös karkeasti syrjäetty
Rundvirke, grovt kanthugget virke
Wood in the rough or roughly squared
- 2473 Raakapuu, kyllästetty – Råvirke, behandlat med skyddsmedel – Wood in the rough, treated with preservatives
- 2474 Muu raakapuu, havupuuta – Annat råvirke av barrträ
Wood in the rough, coniferous
- 2475 Muu raakapuu, lehtipuuta – Annat råvirke av lövträ
Wood in the rough, non-coniferous
- 248 Sahattu ja höylätty puutavara – Sågade och hyvlade trävaror – Wood, simply worked
- 2481 Ratapölkkyt – Järnvägssliprar – Railway sleepers
- 2482 Sahattu ja höylätty havupuutavara
Sågade och hyvlade trävaror av barrträ
Lumber, coniferous, sawn and planed
- 2483 Pontattu, viistottu yms.muotoiltu havupuutavara
Virke, spontat, fasat o.d.av barrträ
Lumber, coniferous, shaped
- 2484 Sahattu ja höylätty lehtipuutavara – Sågade och hyvlade trävaror av lövträ – Lumber, shaped, non-coniferous
- 2485 Pontattu, viistottu yms.muotoiltu lehtipuutavara
Virke, spontat, fasat o.d.av lövträ
Lumber, non-coniferous
- 25 Paperimassa – Pappersmassa – Pulp and waste paper
- 251 Paperimassa – Pappersmassa – Pulp and waste paper
- 2511 Jätepaperi ja -pahvi – Avfall av papper och papp
Waste of paper or paperboard
- 2512 Mekaaninen puumassa – Mekanisk massa av ved
Mechanical wood pulp
- 2513 Liukosellu – Dissolvingmassa
Chemical wood pulp, dissolving grades
- 2514 Sooda- tai sulfaattisellu, valkaisuaton
Soda- eller sulfatmassa, oblekt
Soda or sulphate wood pulp, unbleached
- 2515 Sooda- tai sulfaattisellu, valkaistu – Soda- eller sulfatmassa, blekt – Soda or sulphate wood pulp, bleached
- 2516 Sulfiittisellu – Sulfitmassa – Sulphite wood pulp
- 2519 Puolikemiallinen puumassa; muu selluloosamassa
Halvkemisk massa av ved; annan cellulosaamassa
Semi-chemical wood pulp etc.
- 26 Tekstiilikuidut sekä niiden jätteet – Textilfibrer samt avfall därav – Textile fibres and their wastes
- 261 Luonnonsilkki – Natursilke – Silk
- 2613 Raakasilkki (kiertämätön) – Råsilke (inte tvinnat)
Raw silk (not thrown)

- 2614 Silkkikokongit ja silkkijätteet – Silkeskokonger och avfall av silke – Silk worm cocoons and silk waste
- 263 Puuvilla – Bomull – Cotton
- 2631 Puuvilla, karstaamaton ja kampaamaton – Bomull, okardad och okammad – Raw cotton, excl.linters
- 2632 Puuvillalinterit – Bomullslinters – Cotton linters
- 2633 Puuvillajätteet – Avfall av bomull – Cotton waste
- 2634 Karstattu tai kammattu puuvilla – Kardad eller kammad bomull – Cotton, carded or combed
- 264 Juti ja muut niinestikuitukuidut – Jute och andra bastfibrer – Jute and other textile bast fibres
- 2641 Juti ja muut niinestikuitukuidut – Jute och andra bastfibrer – Jute and other textile bast fibres
- 2649 Niinestikuitukuitujen rohtimet ja jätteet
Blånor och avfall av bastfibrer
Tow and waste of textile bast fibres
- 265 Muut kasvitekstitiikuidut – Andra vegetabiliska textilfibrer – Vegetable fibres, excl.cotton and jute
- 2651 Pellava, pellavarohtimet ja -jätteet – Lin, blånor och avfall av lin – Flax, tow and waste of flax
- 2652 Hampu, hampurohkimet ja -jätteet – Hampa, blånor och avfall av hampa – True hemp, tow and waste of hemp
- 2654 Sisali ja muut agavekuidut, rohtimet ja jätteet
Sisal och andra agavefibrer, blånor och avfall
Sisal and other agave fibres, tow and waste
- 2655 Manilla, manillarohkimet ja -jätteet
Manillahampa, blånor och avfall
Manila hemp, tow and waste of manila hemp
- 2657 Kookoskuidut ja niiden jätteet – Kokosfibrer och avfall av dessa – Coconut fibres and waste
- 2658 Muut kasvitekstitiikuidut ja niiden jätteet
Andra vegetabiliska tekstilfibrer och avfall
Other vegetable textile fibres, waste
- 266 Synteettiset tekstiilikuidut, kehräämiseen soveltuvat
Syntetiska textilfibrer, lämpliga för spinning
Synthetic fibres for spinning
- 2665 Synteettikatkokuidut, käsittelemättömät –
Syntetstapelfibrer, oberedda – Synthetic staple fibres,
not processed
- 2666 Synteettikuitufilamenttitouvi – Fiberkabel av syntetfilament – Synthetic filament tow
- 2667 Synteettikatkokuidut, kehruuta varten käsitellyt
Syntetstapelfibrer, beredda för spinning
Synthetic staple fibres, processed for spinning
- 267 Muuntokuidut, tekokuitujen jätteet
Regenererade textilfibrer, avfall av konstfibrer
Other man-made fibres
- 2671 Muuntokuidut, kehruuseen soveltuvat
Regeneratfibrer, lämpade för spinning
Artificial fibres suitable for spinning
- 2672 Tekokuitujätteet – Avfall av konstfibrer
Waste of man-made fibres
- 268 Villa ja muu eläimen karva – Ull och andra djurhår
Wool and animal hair
- 2681 Pesemätön lampaanvilla – Otvättad fårull – Wool, greasy
- 2682 Pesty lampaanvilla – Tvättad fårull – Wool degreased
- 2683 Hieno eläimenkarva – Fina djurhår – Fine animal hair
- 2685 Karkea eläimenkarva – Grova djurhår
Coarse animal hair
- 2686 Villan ja muun eläimenkarvan jätteet – Avfall av ull och andra djurhår – Waste of wool or other animal hair
- 2687 Karstattu tai kammattu villa ja muu eläimenkarva
Kardade och kammade ull och andra djurhår
Wool or other animal hair, carded or combed
- 269 Lumput ja tekstiilitavaroiden jätteet – Lump och avfall av textilvaror – Waste of textile fabrics
- 27 Kivennäisaineet, valmistamattomat – Mineraliska ämnen, obearbetade – Crude fertilizers and crude minerals
- 272 Luonnon lannoitteet – Naturliga gödselmedel
Fertilizers, crude
- 2721 Eläin- tai kasviainelannoitteet
Animaliska eller vegetabiliska gödselmedel
Animal or vegetable fertilizers
- 2722 Natriumnitraatti – Natriumnitrat – Sodium nitrate
- 2723 Luonnonfosfaatit – Naturliga fosfater
Natural phosphates
- 2724 Karnalliitti ym. raa'at luonnon kaliumsuolat
Karnallit, raa'at naturaliga kaliumsalter
Carnallite, crude natural potassium salts
- 273 Kivi, hiekka ja sora – Sten, sand och grus
Stone, sand and gravel
- 2731 Rakennus- ja muistomerkkikivi, valmistamaton
Byggnads- och monumentsten, obearbetad
Building or monumental stone
- 2732 Kipsikivi, anhydriitti, kipsi; kalkkikivi
Gipsten, anhydrit, gips; kalksten
Gypsum, plasters, limestone flux and calcareous stone
- 2733 Luonnonhiekkä – Naturlig sand – Sand, natural
- 2734 Sora, sepeli, piikivi, kivirouheet ja -jauheet
Grus, makadam, flinta, krosskorn och pulver av sten
Gravel, macadam, chippings and powder, of stone
- 274 Rikki ja pasuttamaton rikkikiisu – Svavel och orostad svavelkis – Sulphur and unroasted iron pyrite
- 2741 Rikki (pl. sublimoitu, saostettu, kolloidinen)
Svavel (annat än sublimerat, fällt, kolloidalt)
Sulphur (other than sublimed, precipitated, colloidal)
- 2742 Pasuttamattomat rautapyriitit – Orostade järnpyriter
Iron pyrites unroasted
- 277 Luonnon hioma-aineet, teollisuustimantit – Naturliga slipmedel, industriadiamanter – Natural abrasives n.e.s.
- 2771 Teollisuustimantit – Industriadiamanter
Industrial diamonds
- 2772 Muut luonnon hioma-aineet – Andra naturaliga slipmedel
Natural abrasives n.e.s.
- 278 Muut valmistamattomat kivennäisaineet – Andra obearbetade mineraliska ämnen – Other crude minerals
- 2782 Savi, kaoliini yms. – Lera, kaolin o.d.
Clays, refractory minerals n.e.s.
- 2783 Suola, natriumkloridi – Salt, natriumklorid
Common salt, sodium chloride
- 2784 Asbesti – Asbest – Asbestos
- 2785 Kvartsi, kiille, maasälpä yms. – Kvarts, glimmer, fältspat o.d. – Quartz, mica, felspar etc.
- 2786 Kuona, hehkuhile yms. jätteet – Slagg, glödspån och liknande avfall – Slag, dross, scalings and similar waste
- 2789 Muut valmistamattomat kivennäisaineet – Andra obearbetade mineraliska ämnen – Minerals, crude n.e.s.
- 28 Malmit ja metalliromu – Malmer och skrot av metaller
Metalliferous ores and metal scrap
- 281 Rautamalmit ja -rikasteet – Järnmalm, även anrikad
Iron ore and concentrates
- 2814 Pasutetut rautapyriitit – Rostade järnpyriter
Roasted iron pyrites
- 2815 Rautamalmit ja -rikasteet, agglomeroidit
Järnmalm, även anrikad, oagglomererad
Iron ore and concentrates, not agglomerated
- 2816 Rautamalmit ja -rikasteet, agglomeroidit
Järnmalm, även anrikad, agglomererad
Iron ore and concentrates, agglomerated
- 282 Rauta- ja teräsromu – Järn- och stålskrot
Iron and steel scrap
- 2821 Valurautajätteet ja -romu – Avfall och skrot av gjutjärn – Waste and scrap of cast iron
- 2822 Seosteräsjätteet ja -romu – Avfall och skrot av legerat stål – Waste and scrap of alloy steel

- 2823 Muut rautapohjaiset jätteet ja romu – Andra avfall och skrot av järn – Other ferrous waste and scrap
- 283 Kuparimalmi ja -rikasteet – Kopparmalm, även anrikad Copper ores and concentrates
- 2831 Kuparimalmit ja -rikasteet – Kopparmalm, även anrikad Copper ores and concentrates
- 2832 Kuparikivi; sementoitu kupari – Kopparskärsten; cementkoppar – Copper mattes; cement copper
- 284 Nikkelimalmi ja -rikasteet – Nickelmalm, även anrikad Nickel ores and concentrates
- 2841 Nikkelimalmit ja -rikasteet – Nickelmalm, även anrikad Nickel ores and concentrates
- 2842 Nikkelikivi ja nikkelin valmistuksen välituotteet Nickelskärsten och mellanprodukter vid framställning av nickel – Nickel mattes and products of nickel metallurgy
- 285 Alumiinimalmi ja -rikasteet – Aluminiummalm, även anrikad – Aluminium ores and concentrates
- 2851 Alumiinimalmit ja -rikasteet – Aluminiummalm, även anrikad – Aluminium ores and concentrates
- 2852 Alumiinioksidi – Aluminiumoxid – Aluminium oxide
- 286 Uraani- ja toriummalmit ja -rikasteet Uran- och toriummalmer, även anrikade Uranium and thorium ores and concentrates
- 2861 Uraanimalm ja -rikasteet – Uranmalm, även anrikad Uranium ores and concentrates
- 2862 Toriummalmit ja -rikasteet – Toriummalm, även anrikad Thorium ores and concentrates
- 287 Muiden epäjalojen metallien malmit – Malmer av andra oädla metaller – Base metal ores and concentrates n.e.s
- 2874 Lyijymalmit ja -rikasteet – Blymalm, även anrikad Lead ores and concentrates
- 2875 Sinkkimalmit ja -rikasteet – Zinkmalm, även anrikad Zinc ores and concentrates
- 2876 Tinamalmit ja -rikasteet – Tennmalm, även anrikad Tin ores and concentrates
- 2877 Mangaanimalm ja -rikasteet – Manganmalm, även anrikad – Manganese ores and concentrates
- 2878 Molybdeeni-, titaani-, vanadiini- ym.malmit Molybden-, titan-, vanadin- o.d.malmer Ores of molybdenum, titanium, vanadium n.e.s.
- 2879 Kromi-, volframi-, koboltti- ym.malmit Krom-, volfram-, kobolt- o.d.malmer Ores of chromium, wolfram, cobalt n.e.s.
- 288 Muiden epäjalojen metallien romu – Skrot av andra oädla metaller – Non-ferrous metal scrap
- 2881 Tuhka ja jätteet, metallia sisältävät, pl.rautapohjainen Aska och återstoder, innehållande metaller, icke från järntillverkning – Ash and residues containing metals, not containing iron
- 2882 Muu metallijäte ja romu (pl.rautapohjainen) – Annat avfall och skrot av metall (icke från järntillverkning) Other non-ferrous base metal waste and scrap
- 289 Jalometallimalmit ja -romu – Malmer och skrot av ädla metaller – Ores, waste and scrap of precious metals
- 2891 Jalometallimalmit ja -rikasteet – Ädelmetallmalm, även anrikad – Ores and concentrates of precious metals
- 2892 Jalometallijätteet ja -romu (pl.kulta) Avfall och skrot av ädelmetall (utom guld) Waste and scrap of precious metals (other than gold)
- 29 Muut eläin- ja kasviraaka-aineet Andra animaliska och vegetabiliska råmaterial Crude animal, vegetable materials n.e.s.
- 291 Muut eläinraaka-aineet – Andra animaliska råmaterial Crude animal materials n.e.s.
- 2911 Luut, sarvet, norsunluu, koralli yms. – Ben, horn, elffenben, koraller o.d. – Bones, horns, ivory, coral n.e.s.
- 2919 Muut eläinalkuperää olevat aineet ja tuotteet Andra material och produkter av animaliskt ursprung Materials of animal origin
- 292 Muut kasviraaka-aineet – Andra vegetabiliska råmaterial – Crude vegetable materials n.e.s.
- 2922 Kumilakat; luonnonkumit ja -hartsit yms. Schellack; naturliga gummiarter och -hartsar o.d. Lack; natural gums and resins n.e.s.
- 2923 Palmikoinnissa käytettävät kasviaineet Vegetabiliska material för flätning Vegetable materials for plaiting
- 2924 Kasvit ja kasvinosat, farmaseuttisiin yms. tuotteisiin käytettävät – Växter och växtdelar, för farmaceutiska o.d. produkter – Plants and parts of plants used in pharmacy etc.
- 2925 Kylvösiemenet yms. – Frön för utsäde o.d. Seeds, etc.for sowing
- 2926 Elävät kasvit, sipulit, juuret ym. – Levande växter, lökar, rötter o.d. – Live plants, bulbs, roots n.e.s.
- 2927 Leikkokukat; lehdet, oksat ym.kasvin osat – Snittblommor, bland, kvistar o.a.växtdelar – Cut flowers and foliage
- 2929 Muut kasviaineet ja -tuotteet Andra vegetabiliska material och -produkter Materials of vegetable origin n.e.s.
- 3 Poltto- ja voiteluaineet, sähkövirta – Bränslen, smörjmedel, elström – Mineral fuels etc
- 32 Kivihilli, koksi, briketit yms. – Stenkol, koks, briquettes o.d. – Coal, coke and briquettes
- 321 Kivihilli – Stenkol – Coal, not agglomerated
- 3211 Antrasiitti – Antracit – Anthracite, not agglomerated
- 3212 Muu kivihilli – Annat stenkol – Other coal
- 322 Kivihillibriketit, ruskohiili ja turve – Stenkolsbriquettes, brunkol och torv – Coal briquettes, lignite and peat
- 3221 Kivihillibriketit – Briquettes av stenkol Briquettes from coal
- 3222 Ruskohiili – Brunkol – Lignite
- 3223 Turve – Torv – Peat
- 325 Koksi ja puolikoksi – Koks och halvkoks Coke, semi-coke, retort carbon
- 33 Kivennäisöljyt ja kivennäisöljytuotteet – Mineraloljor och mineraloljeprodukter – Petroleum and products
- 333 Raakaöljy – Råolja – Crude petroleum
- 334 Kivennäisöljytuotteet, raffinoitit – Mineraloljeprodukter, raffinerade – Petroleum products, refined
- 3341 Bensiini ja muut kevyet öljyt – Bensin och andra lätta oljor – Gasoline, other light oils
- 3342 Petroli ja muut keskiraskaat öljyt – Petroleum och andra medeltunga oljor – Kerosene, other medium oils
- 3343 Dieselöljy ja kevyet polttoöljyt – Dieselolja och lätta brännolja – Gas oils
- 3344 Raskaat polttoöljyt – Tunga brännolja Fuel oils, n.e.s.
- 3345 Voiteluöljyt ja -rasvat – Smörolja och smörfetter Lubricants, petroleum oils n.e.s.
- 335 Muut kivennäisöljytuotteet – Övriga mineraloljeprodukter – Residual petroleum products
- 3351 Vaseliini ja kivennäisvahat – Vaseline och mineralvaxer Petroleum jelly and mineral waxes
- 3352 Kivennäistervat ja niiden tislauustuotteet Mineraltjäror och deras destillat Mineral tars and products of their distillation
- 3353 Piki ja pikikoksi – Beck och koks Pitch and pitch coke
- 3354 Maaöljykoksi ja -bitumi; bitumiset seokset Jordöljekoks och -bitumen, bituminösa blandningar Petroleum bitumen, petroleum coke; bituminous mixtures
- 34 Kaasut – Gaser – Gas, natural and manufactured
- 342 Nesteytetty propaani ja butaani – Propan och butan, förtätade till vätska – Liquefied propane and butane

- 3421 Propani, nesteytetty – Propan, förtätade till vätska
Propane, liquefied
- 3425 Butaani, nesteytetty – Butan, förtätade till vätska
Butanes, liquefied
- 343 Luonnonkaasu – Naturgas – Natural gas
- 3431 Luonnonkaasu, nesteytetty – Naturgas, förtätade till vätska – Natural gas, liquefied
- 3432 Luonnonkaasu, kaasumainen – Naturgas, i gasform
Natural gas, the gaseous state
- 344 Muut maaöljykaasut ja kaasumaiset hiilivedyt
Andra jordöljegaser och gasformiga kolväten
Petroleum gases, n.e.s.
- 3441 Eteeni, propeeni, butaani ja butadieeni, nesteytetty
Eten, propen, buten och butadien, förtätade till vätska
Ethylene, propylene, butylene and butadiene, liquefied
- 3442 Muut nesteytetty hiilivedyt – Andra kolväten, förtätade till vätska – Hydrocarbons, liquefied
- 3449 Muut kaasumaiset hiilivedyt – Andra kolväten, i gasform – Gaseous hydrocarbons n.e.s.
- 345 Kivihiiikaasu, vesikaasu, generaattorikaasu yms.
Kolgas, vattengas, generatorgas o.d.
Coal gas, water gas, etc.
- 35 Sähkövirta – Elström – Electric current
- 351 Sähkövirta – Elström – Electric current
- 4 Eläin- ja kasviöljyt ja -rasvat
Animaliska och vegetabiliska oljor och fetter
Animal and vegetable oils and fats
- 41 Eläinöljyt ja -rasvat – Animaliska oljor och fetter
Animal oils and fats
- 411 Eläinöljyt ja -rasvat – Animaliska oljor och fetter
Animal oils and fats
- 4111 Kala- ja merinisäksärasvat ja -öljyt
Fetter och oljor från fisk och havsdäggdjur
Fats and oils of fish and marine mammals
- 4112 Sianihra ja -rasva, siipikarjan rasva – Ister och svinfett, fjäderfäfatt – Lard, pig fat and poultry fat
- 4113 Muut eläinrasvat ja -öljyt – Andra animaliska fetter och oljor – Animal fats, oils, greases n.e.s.
- 42 Kasviöljyt ja -rasvat – Vegetabiliska oljor och fetter
Fixed vegetable fats and oils
- 421 Kasviöljyt ja -rasvat, 'pehmeät' – Vegetabiliska oljor och fetter, 'mjuka' – Fixed vegetable oils and fats, soft
- 4211 Soijaöljy ja sen jakeet – Sojabönlja och fraktioner av denna – Soya bean oil and its fractions
- 4212 Puuvillansiemenöljy ja sen jakeet
Bomullsfröolja och fraktioner av denna
Cotton seed oil and its fractions
- 4213 Maapähkinäöljy ja sen jakeet – Jordsnötsolja och fraktioner av denna – Groundnut oil and its fractions
- 4214 Oliiviöljy ja sen jakeet – Olivolja och fraktioner av denna – Olive oil and its fractions
- 4215 Auringonkukka- ja safloriöljy ja niiden jakeet
Solros- och safflorolja samt fraktioner av dessa
Sunflower seed and safflower oil and their fractions
- 4216 Maissiöljy ja sen jakeet – Majsolja och fraktioner av denna – Maize oil and its fractions
- 4217 Rapsi-, rypsi- ja sinappiöljy ja niiden jakeet
Raps-, ryps- och senapolja samt fraktioner av dessa
Rape, colza or mustard oil and their fractions
- 4218 Seesamiöljy ja sen jakeet – Sesamolja och fraktioner av denna – Sesame oil and its fractions
- 422 Muut kasviöljyt ja -rasvat – Andra vegetabiliska oljor och fetter – Fixed vegetable oils and fats, non-soft
- 4221 Pellavaöljy ja sen jakeet – Linolja och fraktioner av denna – Linseed oil and its fractions
- 4222 Palmuöljy ja sen jakeet – Palmolja och fraktioner av denna – Palm oil and its fractions
- 4223 Kookosöljy ja sen jakeet – Kokosolja och fraktioner av denna – Coconut oil and its fractions
- 4224 Palmuydin- ja babassuöljy ja niiden jakeet
Palmkärnolja och babassuolja samt fraktioner av dessa
Palm kernel or babassu oil and their fractions
- 4225 Risiiniöljy ja sen jakeet – Ricinolja och fraktioner av denna – Castor oil and its fractions
- 4229 Muut kasvirasvat ja -öljyt (pl.'pehmeät')
Andra vegetabiliska fetter och oljor (utom 'mjuka')
Other fixed vegetable fats and oils, 'non-soft'
- 43 Valmistetut eläin- ja kasviöljyt yms.
Beredda animaliska och vegetabiliska oljor o.d.
Processed animal or vegetable oils, etc.
- 431 Valmistetut eläin- ja kasviöljyt yms.
Beredda animaliska och vegetabiliska oljor o.d.
Processed animal or vegetable oils, etc.
- 4311 Eläin- ja kasvirasvat ja -öljyt, kemiallisesti muunnetut
Animaliska och vegetabiliska fetter och oljor, kemiskt modifierade – Fats and oils, animal or vegetable, chemically modified
- 4312 Eläin- ja kasvirasvat ja -öljyt, hydratat ym.
Animaliska och vegetabiliska fetter och oljor, hydrerade
Fats and oils, animal or vegetable, hydrogenated
- 4313 Rasvahapot, happamat öljyt, degreas, käsittelyjätteet
Fettsyror, sura oljor, degreas, återstoder från beredning
Fatty acids, acid oils, degreas, residues resulting
- 4314 Eläin- ja kasvivahat – Animaliska och vegetabiliska vaxer – Waxes of animal or vegetable origin
- 5 Kemialliset aineet ja tuotteet – Kemiska ämnen och produkter – Chemicals and related products, n.e.s.
- 51 Orgaaniset kemialliset aineet – Organiska kemiska ämnen – Organic chemicals
- 511 Hiilivedyt ja niiden johdannaiset – Kolväten och derivat av dessa – Hydrocarbons n.e.s., derivatives
- 5111 Asykliset hiilivedyt – Acykliska kolväten
Acyclic hydrocarbons
- 5112 Sykliset hiilivedyt – Cykliska kolväten
Cyclic hydrocarbons
- 5113 Hiilivetyjen halogeenijohdannaiset – Halogenderivat av kolväten – Halogenated derivatives of hydrocarbons
- 5114 Hiilivetyjen sulfo-, nitro- ja nitrosojohdannaiset
Sulfo-, nitro- och nitrosoderivat av kolväten
Sulphonated, nitrated or nitrosated derivatives of hydrocarbons
- 512 Alkoholit, fenolit yms. – Alkoholer, fenoler o.d.
Alcohols, phenols etc.
- 5121 Asykliset yksiarvoiset alkoholit – Asykliska monoalkoholer – Acyclic monohydric alcohols
- 5122 Muut asykliset alkoholit ja niiden johdannaiset
Andra acykliska alkoholit och derivat av dessa
Other acyclic alcohols and their derivatives
- 5123 Sykliset alkoholit ja niiden johdannaiset
Cykliska alkoholit och derivat av dessa
Cyclic alcohols and their derivatives
- 5124 Fenolit, fenolialkoholit ja johdannaiset
Fenoler, fenolialkoholit och derivat av dessa
Phenols and pheno-alcohols and their derivatives
- 513 Karboksyylihapot ja niiden johdannaiset – Karboksyylihapot och derivat av dessa – Carboxylic acids, etc.
- 5137 Monokarboksyylihapot ja johdannaiset
Monokarboksylihapot och derivat av dessa
Monocarboxylic acids and their derivatives
- 5138 Polykarboksyylihapot ja johdannaiset
Polykarboksylihapot och derivat av dessa
Polycarboxylic acids and their derivatives
- 5139 Muut karboksyylihapot ja johdannaiset
Andra karboksyylihapot och derivat av dessa
Other carboxylic acids and their derivatives
- 514 Typpifunktoiset yhdisteet – Föreningar med nitrogenfunktion – Nitrogen-function compounds
- 5145 Amiinifunktoiset yhdisteet – Föreningar med aminofunktion – Amine-function compounds
- 5146 Happifunktoiset aminoyhdisteet – Aminoföreningar med oxygenfunktion – Oxygen-function amino-compounds

- 5147 Karboksiamidifunktioiset yhdisteet – Föreningar med karboxamidfunktion – Carboxyamide-function compounds
- 5148 Muut typpifunktioiset yhdisteet – Föreningar med annan nitrogenifunktion – Other nitrogen-function compounds
- 515 Orgaaniset metalli- ja epämetalliyhdisteet Metallorganiska och icke metallorganiska föreningar Organo-inorganic compounds etc.
- 5154 Orgaaniset rikkiyhdisteet – Svavelorganiska föreningar Organo-sulphur compounds
- 5155 Muut orgaaniset metalli- ja epämetalliyhdisteet Andra metallorganiska och icke-metallorganiska föreningar – Other organo-inorganic compounds
- 5156 Laktaamit; heterosykliset yhdisteet (happiheteroatomiset) – Laktamer; heterocykliska föreningar (med heteroatomer) – Lactams; heterocyclic compounds with oxygen heteroatoms
- 5157 Muut heterosykliset yhdisteet; nukleiinihapot Andra heterocykliska föreningar; nukleinsyror Other heterocyclic compounds; nucleic acids
- 5158 Sulfonamidit – Sulfonamider – Sulphonamides
- 516 Muut orgaaniset kemikaalit – Andra organiska kemikalier – Other organic chemicals
- 5161 Eetterit, epoksidit ja asetaalit – Etrar, epoxider och acetaler – Ethers, epoxides, acetals
- 5162 Aldehydi-, ketoni- ja kinonifunktioiset yhdisteet Föreningar med aldehyd-, keton- och kinonifunktion Aldehyde-, ketone- and quinone-function compounds
- 5163 Epäorg.happojen esterit, niiden suolat ja johdannaiset Estrar av oorg.syror samt salter och derivat av dessa Esters of inorg.acids and their salts and derivatives
- 5169 Muut orgaaniset yhdisteet – Andra organiska föreningar Other organic compounds
- 52 Epäorgaaniset kemialliset aineet Oorganiska kemiska ämnen – Inorganic chemicals
- 522 Epäorgaaniset kemialliset alkuaineet, oksidit ym. Oorganiska kemiska grundämnen, oxider o.d. Inorganic elements, oxides, etc.
- 5221 Hiili – Kol – Carbon
- 5222 Muut kemialliset alkuaineet Andra kemiska grundämnen Other chemical elements
- 5223 Epäorgaaniset hapot ja epämetallien happiyhdisteet Oorganiska syror och oxygenföreningar av icke-metaller – Inorganic acids and oxygen compounds of non-metals
- 5224 Epämetallien halogeeni- ja rikkiyhdisteet Halogen- och svalelföreningar av icke-metaller Halogen or sulphur compounds of non-metals
- 5225 Zn-, Cr-, Mn-, Fe-, Co-, Ti- ja Pb-oksidit Zn-, Cr-, Mn-, Fe-, Co-, Ti- och Pb-oxider Oxides of Zn, Cr, Mn, Fe, Co, Ti and Pb
- 5226 Muut epäorgaaniset emäkset ja metallioksidit yms. Andra oorganiska baser och metalloxider Other inorganic bases and metallic oxides
- 523 Epäorgaanisten happojen metallisuolat ja peroksisuolat Metallsalter och peroxysalter av oorganiska syror Metallic salts and peroxyalts, of inorganic acids
- 5231 Fluoridit, fluorosilikaatit yms. – Fluorider, fluorosilikater o.d. – Fluorides, fluorosilicates n.e.s.
- 5232 Kloridit, bromidit, jodidit yms. – Klorider, bromider, jodider o.d. – Chlorides, bromides, iodides n.e.s.
- 5233 Hypokloriitit, kloriitit, kloraatit yms. Hypokloriter, kloriter, klorater o.d. Hypochlorites, chlorites, chlorates n.e.s.
- 5234 Sulfidit, ditioniitit, sulfiitit, sulfaatit yms. Sulfider, ditioniter, sulfiter, sulfater o.d. Sulphides, dithionites, sulphites, sulphates n.e.s.
- 5235 Nitriitit ja nitraatit – Nitriter och nitrater Nitrites and nitrates
- 5236 Fosfinaatit, fosfonaatit, fosfaatit ja polyfosfaatit Fosfinater, fosfonater, fosfater och polyfosfater Phosphinates, phosphonates, phosphates and polyphosphates
- 5237 Karbonaatit, perkarbonaatit, kaupall. ammoniumkarbonaatti – Karbonater, perkarbonater, kommersiellt ammoniumkarbonat – Carbonates, percarbonates, commercial ammonium carbonate
- 5238 Muut epäorg.happojen metalli- ja peroksisuolat ym. Andra metallsalter av oorganiska syror Other metallic salts of inorganic acids
- 524 Muut epäorgaaniset kemikaalit – Andra oorganiska kemikalier – Other inorganic chemicals
- 5243 Metallihappojen suolat; jalometalliyhdisteet yms. Salter av metallsyror; föreningar av ädla metaller o.d. Salts of metallic acids; compounds of precious metals
- 5249 Muut epäorgaaniset yhdisteet – Andra oorg.föreningar Other inorg.compounds
- 525 Radioaktiiviset ja niiden kaltaiset aineet Radioaktiva och närbesläktade material Radioactive etc.materials
- 5251 Radioaktiiviset kemialliset alkuaineet ja isotopit Radioaktiva kemiska grundämnen och isotoper Radio-active chemical elements and isotopes
- 5259 Muut isotopit; harvinaisten maametallien yhdisteet Andra isotoper; föreningar av sällsynta jordartsmetaller Other isotopes; compounds of rare-earth metals
- 53 Väri- ja parkitusaineet – Färgämnen och garvämnen Dyeing, tanning and colouring material
- 531 Synteettiset orgaaniset väriaineet Syntetiska organiska färgämnen Synthetic organic colouring matter
- 5311 Synteettiset orgaaniset väriaineet – Syntetiska organiska färgämnen – Synthetic org.colouring matter
- 5312 Synteettiset orgaaniset kirkasteet ja luminoforit ym. Syntetiska organiska vitmedel och luminoforer o.d. Synthetic org.brightening agents and luminophores n.e.s
- 532 Väri- ja parkitusaineuutteet yms. – Färg- och garvämnesextrakter – Dyeing and tanning extracts etc.
- 5322 Parkitusuutteet ja luonnon väriaineet ym. Garvämnesextrakter och naturliga färgämnen o.d. Tanning extracts and natural colouring matter
- 5323 Synteettiset parkitusaineet – Syntetiska garvämnen Synthetic tanning substances
- 533 Pigmentit, värit, lakat yms. – Pigment, färger, lacker o.d. – Pigments, paints, varnishes etc.
- 5331 Muut väriaineet ja -valmisteet – Andra färgämnen och -preparat – Other colouring matter and preparations
- 5332 Painovärit, musteet ja tussi – Tryckfärger, bläck och tusch – Printing ink
- 5334 Maalit ja lakat; dispergoitit pigmentit yms. Målarfärger och lacker; dispergerade pigment o.d. Paints and varnishes; dispersed pigments n.e.s.
- 5335 Lasitteet, kuivikkeet, taitelijan värit, kivit yms. Glasymassa, sickativ, konstnärsfärger, kitt o.d. Glazes, driers, putty, artist' colours etc.
- 54 Lääkevalmisteet ja farmaseuttiset tuotteet Medicinska och farmaceutiska produkter Medicinal and pharmaceutical products
- 541 Lääkeaineet ja farmaseuttiset tuotteet Medicinska ämnen och farmaceutiska produkter Medicinal and pharmaceutical products
- 5411 Provitamiinit ja vitamiinit, valmistamattomat Provitaminer och vitaminer, oberedda Provitamins and vitamins, unmixed
- 5413 Antibiootit, lääkkeiksi valmistamattomat – Antibiotika, ej läkemedel – Antibiotics, not put up as medicaments
- 5414 Kasvialkaloidit ja niiden johdannaiset Växtalkaloider och derivat av dessa Vegetable alkaloids and their derivatives
- 5415 Hormonit, lääkkeiksi valmistamattomat – Hormoner, ej läkemedel – Hormones, not put up as medicaments
- 5416 Glykosidit, rauhaset, antiseerumit, rokotteet yms. Glykosider, körtlar, immunsera, vacciner o.d. Glycosides, glands, antisera, vaccines n.e.s.

- 5419 Farmaseuttiset tuotteet, muut kuin lääkkeet
Farmaceutiska produkter, ej läkemedel
Pharmaceutical goods, other than medicaments
- 542 Lääkkeet, myös eläinlääkkeet
Medikamenter, även veterinärmedicinska
Medicaments, incl. veterinary medicaments
- 5421 Lääkkeet, joissa on antibiootteja
Läkemedel, innehållande antibiotika
Medicaments containing antibiotics
- 5422 Lääkkeet, joissa on hormoneja – Läkemedel,
innehållande hormoner – Medicaments containing
hormones
- 5423 Lääkkeet, joissa on alkalioideja – Läkemedel,
innehållande alkaloider – Medicaments containing
alkaloids
- 5429 Muut lääkkeet – Andra läkemedel – Other
medicaments
- 55 Haju-, kiillotus- ja puhdistusaineet
Luktämnen, poler- och rengöringsmedel
Perfume, cleaning etc.preparations
- 551 Haihtuvat öljyt ja hajuaaineet
Flyktiga oljor och luktämnen
Essential oils, perfume and flavour materials
- 5513 Haihtuvat öljyt yms. – Eteriska oljor o.d.
Essential oils n.e.s.
- 5514 Hajuaaineet – Luktämnen
Mixtures of odoriferous substances
- 553 Hajuaine- ja kosmeettiset tuotteet
Parfymor och kosmetiska preparat
Perfumery, cosmetics, etc.preparations
- 5531 Hajurvedet ja toaletivedet – Parfymor och luktvattnen
Perfumes and toilet waters
- 5532 Kauneudenhoito-, meikki- yms.valmisteet
Preparat för skönhetsvård, make-up o.d.
Beauty or make-up preparations
- 5533 Hiuksiin käytettävät valmisteet – Hårvårdspreparat
Preparations for use on the hair
- 5534 Suun- ja hampaidenhoitovalmisteet
Preparat för mun- eller tandhygien
Preparations for oral or dental hygiene
- 5535 Parranajo- ja kylpyvalmisteet, deodorantit yms.
Raknings- och badpreparat, deodoranter o.d.
Shaving and bath preparations, deodorants n.e.s.
- 554 Saippuat, puhdistus- ja kiillotusaineet
Tvålar, rengörings- och polermedel
Soap, cleansing and polishing preparations
- 5541 Saippua yms.tuotteet – Tvål o.d.artiklar
Soap and similar products
- 5542 Pesu- ja puhdistusvalmisteet – Tvätt- och putsmedel
Washing and cleaning preparations
- 5543 Kiillotusaineet ja voiteet yms.valmisteet
Polermedel och putskrämer o.d.preparat
Polishes and creams and similar preparations
- 56 Lannoitteet, valmistetut – Gödselmedel, tillverkade
Fertilizers, manufactured
- 562 Valmistetut lannoitteet – Tillverkade gödselmedel
Fertilizers, manufactured, other than those of group
272
- 5621 Tyypilannoitteet, kivennäiset tai kemialliset
Kvävegödselmedel, mineraliska eller kemiska
Mineral or chemical fertilizers, nitrogenous
- 5622 Fosfaattilannoitteet, kivennäiset tai kemialliset
Fosfatgödselmedel, mineraliska eller kemiska
Mineral or chemical fertilizers, phosphatic
- 5623 Kalilannoitteet, kivennäiset tai kemialliset
Kaligödselmedel, mineraliska eller kemiska
Mineral or chemical fertilizers, potassic
- 5629 Muut lannoitteet – Andra gödselmedel
Fertilizers, n.e.s.
- 57 Muovit, valmistamattomat – Plaster, obearbetade
Plastics in primary forms
- 571 Eteenipolymeerit alkumuodossa – Polymerer av eten, i
primär form – Polymers of ethylene, in primary forms
- 5711 Polyeteeni – Polyeten – Polyethylene
- 5712 Eteeni-vinyylisetaattisekapolymeerit
Kopolymorer av eten och vinylacetat
Ethylene-vinyl acetate copolymers
- 5719 Muut eteenipolymeerit – Andra polymerer av eten
Other polymers of ethylene
- 572 Styreenipolymeerit alkumuodossa – Polymerer av
styren, i primär form – Polymers of styrene, in primary
forms
- 5721 Polystyreeni – Polystyren – Polystyrene
- 5729 Muut styreenipolymeerit – Andra polymerer av styren
Other styrene polymers
- 573 Vinyylkloridi- yms. polymeerit alkumuodossa
Polymerer av vinylklorid o.d. i primär form
Polymers of vinyl chloride etc. in primary forms
- 5731 Polyvinyylkloridi – Polyvinylklorid
Polyvinyl chloride
- 5739 Muut vinyylkloridisekapolymeerit yms.
Andra kopolymorer av vinylklorid o.d.
Other vinyl chloride copolymers
- 574 Polyasetaalit ym. alkumuodossa – Polyacetaler o.a., i
primär form – Polyacetals etc, in primary forms
- 5741 Polyasetaalit ja muut polyetterit – Polyacetaler och
andra polyetrar – Polyacetals and other polyethers
- 5742 Epoksihartsit – Epoxihartser – Epoxide resins
- 5743 Polykarbonaatit, alkydihartsit, muut polyesterit
Polykarbonater, alkyder, andra polyestrar
Polycarbonates, alkyd resins and other polyesters
- 575 Muut muovit alkumuodossa – Andra plaster, i primär
form – Other plastics, in primary forms
- 5751 Propeeni- ja muut olefiinipolymeerit
Polymerer av propen och andra olefiner
Polymers of propylene or of other olefins
- 5752 Akryylipolymeerit – Akrylpolymerer – Acrylic polymers
- 5753 Polyamidit – Polyamider – Polyamides
- 5754 Amino- ja fenolihartsit; polyuretaanit
Amino- och fenoplaster; polyuretaner
Amino-resins, phenolic resins; polyurethanes
- 5755 Selluloosamuovit – Cellulosaplaster
Cellulose and its chemical derivatives
- 5759 Muut muovit – Andra plaster – Plastics, n.e.s.
- 579 Muovijätteet, -leikkeet ja -romu
Avklipp och avfall av plast samt plastskrot
Waste, parings and scrap of plastics
- 5791 Muovijätteet eteenipolymeereistä
Plastavfall av etenpolymerer
Waste of plastics, of polymers of ethylene
- 5792 Muovijätteet styreenipolymeereistä
Plastavfall av styrenpolymerer
Waste of plastics, of polymers of styrene
- 5793 Muovijätteet vinyylkloridipolymeereistä
Plastavfall av vinylkloridpolymerer
Waste of plastics, of polymers of vinyl chloride
- 5799 Muovijätteet muusta muovista – Plastavfall av annan
plast – Waste of other plastics
- 58 Muovit, valmistetut – Plaster, bearbetade
Plastics in non-primary forms
- 581 Putket, letkut ja niiden osat, muovia
Rör, slangar och delar till dessa, av plast
Tubes, pipes and hoses of plastics
- 5811 Tekosuoli kovetettua valkuaisainetta tai sellu-
loosamuovia – Konstgjorda tarmar av härdade
proteiner eller av cellulosaoplast – Artificial guts of
hardened protein or of cellulosic materials
- 5812 Jäykät muoviputket – Styva rör av plast
Tubes of plastics, rigid
- 5813 Taipuisat putket ja letkut, vähimmäiskestävyys 27,6
MPa – Böjliga rör och slangar med ett minsta
bristningstryck på 27,6 MPa – Flexible tubes and pipes,
having minimum burst pressure of 27,6 MPa

- 5814 Putket ja letkut, vahvistamattomat, ilman liitososia
Rör och slangar, inte förstärkta, utan kopplingsdelar
Tubes and pipes, not reinforced, without fittings
- 5815 Putket ja letkut, vahvistamattomat; liitososin
Rör och slangar, inte förstärkta med kopplingsdelar
Tubes and pipes, not reinforced, with fittings
- 5816 Muut putket ja letkut – Andra rör och slangar
Other tubes and pipes
- 5817 Liitos- ja muut osat – Kopplingsdelar och andra delar
Fittings etc. for tubes
- 582 Laatat, levyt, kalvot yms. muovia – Plattor, duk, folier
o.d. av plast – Plates, sheets, foil and strip, of plastics
- 5821 Itsekiinnittyvät muovilaatat, levyt, kalvo, teippi
Självhäftande plattor, duk, folier, tejp av plast
Plates, sheets, film, tape, selfadhesive, of plastics
- 5822 Muut muovilaatat, levyt yms. ei huokoista, muihin
aineisiin yhdistämättömät – Andra plattor, duk o.d. av
plast, inte porösa eller kombinerade med annat
material – Other plates, sheets, etc. of plastics,
non-cellular, not combined with other materials
- 5829 Muut muovilaatat, levyt, kalvot ja kaistaleet
Andra plattor, duk, folier och remsor av plast
Other plates, sheets, film and strips, of plastics
- 583 Sauvat, tangot ja profiilit, muovia
Stavar, stänger och profiler av plast
Rods, sticks and profile shapes, of plastics
- 5831 Sauvat, tangot ja profiilit eteenipolymeereistä
Stavar, stänger och profiler av etenpolymerer
Rods, stics and profile shapes of polymers of ethylene
- 5832 Sauvat, tangot ja profiilit vinyylikloridipolymeereistä
Stavar, stänger och profiler av vinylikloridpolymerer
Rods, stics and profile shapes of polymers of vinyl
chloride
- 5839 Sauvat, tangot ja profiilit muusta muovista
Stavar, stänger och profiler av annan plast
Rods, stics and profile shapes of other plastics
- 59 Erinäiset kemialliset tuotteet – Diverse kemiska
produkter – Chemical materials and products, n.e.s.
- 591 Torjunta-aineet vähittäismyyntimuodossa –
Utrotningsmedel för detaljhandel – Pesticides,
disinfectants
- 5911 Hyönteishävitteet vähittäismyyntimuodoissa
Insektsbekämpningsmedel i detaljhandelsformer
Insecticides put up in forms for retail sale
- 5912 Sienihävitteet vähittäismyyntimuodoissa
Svampbekämpningsmedel i detaljhandelsformer
Fungicides put up in forms for retail sale
- 5913 Rikkakasvihävitteet ym. vähittäismyyntimuodoissa
Ogräsbekämpningsmedel o.d. i detaljhandelsformer
Weed killers put up in forms for retail sale
- 5914 Desinfiomisaineet vähittäismyyntimuodoissa
Desinfektionsmedel i detaljhandelsformer
Disinfectants put up in forms for retail sale
- 592 Tärkkelys, valkuaisaineet ja liimat – Stärkelse, proteiner
och lim – Starches, inulin, gluten, glues etc.
- 5921 Tärkkelys, inuliini ja vehnägluteeni – Stärkelse, inulin
och vetegluten – Starches, inulin and wheat gluten
- 5922 Valkuaisaineet, modifioitu tärkkelys ja liimat
Proteiner, modifierad stärkelse och lim
Albuminoidal substances, modified starches and glues
- 593 Räjähdsaineet ja pyrotekniset tuotteet
Sprängämnen och pyrotekniska produkter
Explosives and pyrotechnic products
- 5931 Ruuti ja muut valmistetut räjähdysaineet
Krut och andra beredda sprängämnen
Propellant powders and other prepared explosives
- 5932 Tulilanka, nallit ja sytyttimet – Stubin, tändhattar och
tändmedel – Safety fuses, percussion caps, detonators
etc
- 5933 Ilotulitusvälineet, merkinantoraketit ym. pyrotekniset
tavarat – Fyrverkeripjäser, signalraketer o.a.
pyrotekniska artiklar – Fireworks, signalling flares, other
pyrotechnic articles
- 597 Kivennäisöljyjen yms. lisäainevalmisteet – Tillsatsmedel
för mineraloljor o.d. – Additives for mineral oils etc.
- 5972 Kivennäisöljyjen yms. lisäainevalmisteet
Tillsatsmedel för mineraloljor o.d.
Prepared additives for mineral oils
- 5973 Jäätymistä estävät valmisteet – Frysskyddsmedel
Anti-freezing preparations
- 5977 Voiteluvalmisteet ja tekstiilien ym. käsittelyvalmisteet
Smörjmedel och preparat för behandling av
textilmaterial o.d. – Lubricating preparations
- 598 Erinäiset kemialliset tuotteet – Diverse kemiska
produkter – Miscellaneous chemical products n.e.s.
- 5981 Puu- ja hartsipohjaiset kemialliset valmisteet (mäntööljy
ym.) – Preparat på basis av trä och harts (talloja o.a.)
Wood- and resin-based chemical products
- 5983 Tekovahat ja valmistetut vahat – Konstgjorda vaxer och
beredda vaxer – Artificial vaxes and prepared vaxes
- 5984 Seostetut alkyylibenseenit ja alkyylinaftaleenit
Blandade alkyylbensener och alkylnaftalener
Mixed alkybenzenes and alkylnaphthalenes
- 5985 Kemialliset alkuaineet ja yhdisteet (doped),
elektronikassa käytettävät – Kemiska grundämnen och
föreningar (doped) för användning inom elektroniken
Chemical elements and compounds doped for use in
electronics
- 5986 Muut orgaaniset kemialliset tuotteet – Andra organiska
kemiska produkter – Organic chemical products n.e.s.
- 5988 Katalysaattorit ja katalyyttiset valmisteet
Katalysatorer och beredda katalysatorer
Catalysts and catalytic preparations
- 5989 Muut kemialliset tuotteet ja valmisteet
Andra kemiska produkter och preparat
Chemical products and preparations n.e.s.
- 6 Valmistetut tavarat valmistusaineen mukaan
Bearbetade varor enligt materialet
Basic manufactures
- 61 Nahka, nahkatavarat ja muokatut turkisnahat – Läder,
lädervaror, beredda pälskinn – Leather, dressed fur,
etc.
- 611 Nahka – Läder – Leather
- 6112 Tekonahka, nahkaan tai nahkakuutuihin perustuva
Konstläder på basis av läder eller läderfibrer
Composition leather with a basis of leather or leayher
fibre
- 6113 Naudannahat, kokonaiset, pinta-ala enintään 28 j2
Hela hudar av nötkreatur, med en yta av högst 28
kvadratfot – Whole bovine skin leather, of a unit
surface area not exceeding 28 square feet
- 6114 Muu naudannahka ja hevoseläinten nahka
Annat läder av nötkreatur och hästdjur
Other bovine leather and equine leather
- 6115 Lampaan- ja karitsannahka – Läder av får och lamm
Sheep or lamb skin leather
- 6116 Vuohen- ja vohlannahka – Läder av get eller killing
Goat or kid skin leather
- 6117 Muiden eläinten nahka – Läder av andra djur
Leather of other animals
- 6118 Erikoiskäsitelty nahka – Speciellt behandlat läder
Leather, specially dressed or finished n.e.s.
- 612 Nahka- ja tekonahkatavarat – Varor av läder och
konstläder – Leather etc. manufactures
- 6121 Nahkatuotteet tekniseen tarkoitukseen
Lädervaror till tekniskt ändamål
Articles of leather for technical uses
- 6122 Satula- ja valjasteokset kaikista aineista
Sadelmäkeriarbeten av alla slags material
Saddlery and harness of any material
- 6129 Muut nahasta tai tekonahasta valmistetut tavarat
Andra varor av läder eller konstläder
Other articles of leather or composition leather
- 613 Turkisnahat, muokatut – Pälskinn, beredda
Fur skins, tanned or dressed
- 6131 Muokatut turkisnahat, kokonaiset
Beredda pälskinn, hela – Whole furskins, not
assembled

- 6132 Muokatut turkisnahkojen osat ja leikkeet
Delar och avklipp av beredda pälskinn
Pieces and cuttings of whole furskins
- 6133 Yhdistetyt turkisnahat, yhdistetyt osat ja leikkeet
Hopfogade pälskinn, hopfogade delar och avklipp
Whole furskins and pieces or cuttings thereof,
assembled
- 62 Kumituotteet – Gummiproduktter
Rubber manufactures, n.e.s.
- 621 Puolivalmisteet kumista – Halvfabrikat av gummi
Materials of rubber
- 6211 Seostettu kumi, vulkanoimaton, alkumuodossa,
laattoina ym. – Ovulkat gummi i primär form, i form av
plattor o.d. – Compounded rubber, unvulcanized, in
primary forms or in plates
- 6212 Vulkanoimaton kumi muissa muodoissa ja -tavarat
Ovulkat gummi i andra former samt varor av ovulkat
gummi – Other forms and articles of unvulcanized
rubber
- 6213 Kumilanka, -laatat, -levyt, -kaistaleet ja -tangot
Tråd, plattor, duk, remsor och stänger av gummi
Rubber thread, plates, sheets, strip and rods
- 6214 Kumiputket ja -letkut, myös liitososin
Rör och slangar av gummi, även med kopplingsdelar
Tubes and pipes of rubber, with or without fittings
- 625 Ulko- ja sisärenkaat, kumia – Däck och slangar av
mjukgummi – Rubber tyres and tubes
- 6251 Henkilöautojen renkaat, uudet – Däck för personbilar,
nya – Tyres, new, for motor cars
- 6252 Linja- ja kuorma-autojen renkaat, uudet
Däck för bussar och lastbilar, nya
Tyres, new, for busses and lorries
- 6253 Ilma-alusten renkaat, uudet – Däck för luftfartyg, nya
Tyres, new, for aircraft
- 6254 Moottori- ja polkupyörien renkaat, uudet
Däck för motorcyklar och cyklar, nya
Tyres, new, for motorcycles and bicycles
- 6255 Muut pneumaattiset ulkorenkaat, uudet – Andra
pneumatiska däck, nya – Other pneumatic tyres, new
- 6259 Käytetyt tai pinnoitetut renkaat, sisärenkaat ym.
Begagnade eller regummerade däck, innerslangar o.d.
Used or retreaded tyres, inner tubes etc.
- 629 Muut kumituotteet – Andra produkter av gummi
Articles of rubber, n.e.s.
- 6291 Hygieeniset ja farmaseuttiset kumituotteet
Hygieniska och farmaceutiska artiklar av gummi
Hygienic or pharmaceutical articles of rubber
- 6292 Kuljetus- ja käyttöihinat, kumia
Transportband och drivremmar av gummi
Conveyer or transmission belts of rubber
- 6299 Muut kumitavarat; kovakumi kaikissa muodoissa
Andra varor av gummi; hårdgummi i alla former
Other articles of rubber; hard rubber
- 63 Puu- ja korkkituotteet, pl. huonekalut
Produkter av trä och kork utom möbler
Wood and cork manufactures
- 633 Korkkituotteet – Produkter av kork – Cork manufactures
- 6331 Luonnonkorkkituotteet – Produkter av naturkork
Articles of natural cork
- 6332 Puristekorkki ja -tuotteet – Presskork och -produkter
Agglomerated cork and articles of agglomerated cork
- 634 Vaneri, lastu- ja kuitulevy yms. – Kryssfaner, spån- och
fiberskivor o.d. – Plywood, particle board etc.
- 6341 Vaneriviilu; muu puutavara, paksuus enintään 6 mm
Faner; annat virke, med en tjocklek av högst 6 mm
Veneer sheets, other wood, of a thickness not exc.6
mm
- 6342 Lastulevy yms. – Spånskivor o.d.
Densified and reconstituted wood
- 6343 Ristiinliimattu vaneri – Kryssfaner
Plywood of wood sheets
- 6344 Vaneroidut puulevyt yms.kerrostettu puu
Fanerade träskivor och liknande trälaminat
Veneered panels and similar laminated wood
- 6345 Puukuitulevy – Fiberskivor av trä – Fibreboard of wood
- 6349 Muut puolivalmisteet puusta – Andra halvfabrikat av trä
Wood, simply shaped, n.e.s.
- 635 Muut puutuotteet – Andra produkter av trä
Wood manufactures n.e.s.
- 6351 Puset pakkauslaatikot, lastauslavat, kelat yms.
Packlådor, lastflak, kabeltrummor o.d.
Packning cases, load boards, drums etc.
- 6352 Tynnyrit, sammiot, saavit yms. – Tunnor, kal, baljor o.d.
Barrels, vats, tubs etc.
- 6353 Rakennuspuusepäntuotteet, yhdistetyt parkettilaatat
Byggnadssnickierier, sammansatt parkettstav
Builders' joinery, assembled parquet panels
- 6354 Puset pöytä-, keittiö- ja koriste-esineet
Bords- och köksartiklar samt prydnadsföremål av trä
Manufactures of wood for domestic or decorative use
- 6359 Muut puutuotteet – Andra artiklar av trä
Manufactured articles of wood n.e.s.
- 64 Paperi ja pahvi sekä tuotteet niistä – Papper, papp och
produkter därav – Paper, paperboard and articles
thereof
- 641 Paperi ja pahvi – Papper och papp
Paper and paperboard
- 6411 Sanomalehtipaperi – Tidningspapper – Newsprint
- 6412 Muu paino- ja kirjoituspaperi, päällystämätön
Annat tryck- och skrivpapper, obelagt
Other printing and writing paper, uncoated
- 6413 Muu paino- ja kirjoituspaperi, päällystetty
Annat tryck- och skrivpapper, belagt
Other printing and writing paper, coated
- 6414 Voimapaperi ja -pahvi, päällystämätön – Kraftpapper
och -papp, obelagda – Kraft paper and paperboard,
uncoated
- 6415 Muu paperi ja pahvi, päällystämätön – Annat papper
och annan papp, obelagda – Other paper and
paperboard, uncoated
- 6416 Paperi ja pahvi, aallotettu, rypytetty yms.
Papper och papp, vågade, kräppade o.d.
Paper and paperboard, corrugated, creped n.e.s.
- 6417 Muu paperi ja pahvi, päällystetty, kyllästetty, painettu
Annat papper och annan papp, belagda, bestrukna,
tryckta – Other paper and paperboard, coated,
covered, printed
- 6419 Kerrostettu paperi ja pahvi, tapetit, suodatinkappaleet
Papper och papp, sammansatta, tapeter, filterblock
Converted paper and paperboard, wallpaper, filters
- 642 Paperi- ja pahvituotteet – Produkter av papper och
papp – Paper and paperboard, precut and articles
- 6421 Säkit, laatikot, rasiat, yms.paperia tai pahvia
Säckar, lådor, askar o.d.av papper och papp
Cartons, boxes, cases n.e.s.of paper
- 6422 Kirjekuoret, -kortit yms.sekä lajitelmät
Kuvert, kortbrev o.d.samt sortiment
Envelopes, letter cards n.e.s.and assortments
- 6423 Konttori- ja muistikirjat ja -lehtiöt yms.
Kontors- och anteckningsböcker och -blocker o.d.
Registers, note books, exercise books etc.
- 6424 Muu määräkokoon leikattu paperi ja pahvi – Annat
papper och annan papp tillskurna till bestämd storlek –
Other paper and paperboard, cut to size
- 6429 Paperista, pahvista yms.valmistetut tavarat – Varor av
papper, papp o.d. – Articles of paper, paperboard n.e.s.
- 65 Tekstiilituotteet, pl. vaatteet – Textilprodukter utom
kläder – Textile yarn, fabrics, made up articles, etc.
- 651 Tekstiililangat – Garn och tråd av textil
Textile yarn
- 6511 Lanka villasta tai eläimenkarvasta – Garn av ull eller av
fina djurhår – Yarn of wool or animal hair
- 6512 Puuvillaompelulanka – Sytråd av bomull
Cotton sewing thread
- 6513 Puuvillalanka, muu kuin ompelulanka – Garn av bomull,
annat än sytråd – Cotton yarn, other than sewing
thread

- 6514 Tekokuituompelulanka – Sytråd av konstfibrer
Sewing thread of man-made fibers
- 6515 Synteetikuitufilamenttilanka, teksturoitu, ei vähittäismyymintimuodossa – Garn av syntetfilament, texturerat, ej för detaljhandel – Synthetic filament yarn, textured, not for retail sale
- 6516 Muu synteetikuitufilamenttilanka (pl.ompelulanka)
Annat garn av syntetfilament (utom sytråd)
Other synthetic filament yarn (excl.sewing thread)
- 6517 Muuntokuitufilamenttilanka (pl.ompelulanka)
Garn av regenatfilament (utom sytråd)
Artificial filament yarn (excl.sewing thread)
- 6518 Lanka katkokuista tekokuuduista (pl.ompelulanka)
Garn av konststapelfibrer (utom sytråd)
Yarn of staple fibres (excl.sewing thread)
- 6519 Muu tekstiilikuitulanka (ml.paperi- ja lasikuitulanka)
Annat garn av textilfibrer (även garn av papper och glasfibrer) – Yarn of textile fibres (incl.yarn of paper and glass fibre)
- 652 Puuvillakankaat – Vävd tyger av bomull
Cotton fabrics, woven
- 6521 Frotee-, nukka- ja chenillekankaat, puuvillaa
Frotte-, lugg- och sniljtyger, bomull
Cotton gauze, pile and chenille fabrics
- 6522 Muut kudotut puuvillakankaat, valkaisuomattomat
Andra vävda bomulltyger, oblekta
Cotton fabrics, woven, unbleached
- 6523 Muut kudotut puuvillakankaat, vähintään 85% puuvillaa sisältävät, paino enintään 200 g/m² – Andra vävda tyger av bomull, inneh.minst 85% bomull, vägande högst 200 g/m² – Other woven fabrics, cont.85% or more cotton, weight not more than 200 g/m²
- 6524 Muut kudotut puuvillakankaat, vähintään 85% puuvillaa sisältävät, paino yli 200 g/m² – Andra vävda tyger av bomull, inneh.minst 85% bomull, vägande mer än 200 g/m² – Other woven fabrics, cont.85% or more cotton, weight more than 200 g/m²
- 6525 Muut kudotut puuvillakankaat, alle 85% puuvillaa sisältävät, tekokuitusekoitteiset, paino enint.200 g/m²
Andra vävda tyger av bomull, inneh.mindre än 85% bomull, med inblandning av konstfibrer, vägande högst 200 g/m² – Other woven fabrics, cont.less than 85% of cotton, mixed with man-made fibres, weight not more than 200 g/m²
- 6526 Muut kudotut puuvillakankaat, alle 85% puuvillaa sisältävät, tekokuitusekoitteiset, paino yli 200 g/m²
Andra vävda tyger av bomull, inneh.mindre än 85% bomull, med inblandning av konstfibrer, vägande mer än 200 g/m² – Other woven fabrics, containing less than 85% of cotton, mixed with man-made fibres, weight over 200 g/m²
- 6529 Muut kudotut puuvillakankaat – Andra vävda tyger av bomull – Other woven fabrics of cotton
- 653 Tekokuitukankaat – Vävnader av konstfibrer
Woven fabrics of man-made textile materials
- 6531 Kudotut kankaat synteetikuitufilamenttilangasta
Vävda tyger av garn av syntetfilament
Woven fabrics of synthetic filament yarn
- 6532 Kudotut synteetikatkokuitukankaat, vähintään 85 % synteetikatkokuituja sisältävät – Vävd tyger av syntetstapelfibrer, inneh.minst 85% syntetstapelfibrer
Woven fabrics of synthetic staple fibres, cont.85% or more such fibres
- 6533 Kudotut synteetikatkokuitukankaat, alle 85% synteetikatkokuituja sisältävät, puuvillasekoitteiset
Vävda tyger av syntetstapelfibrer, inneh.mindre än 85% syntetstapelfibrer, bomullinblandning
Woven fabrics of synthetic staple fibres, containing less than 85% such fibres, mixed with cotton
- 6534 Kudotut synteetikatkokuitukankaat, alle 85% synteetikatkokuituja sisältävät, muut kuin puuvillasekoitteiset – Vävd tyger av syntetstapelfibrer, inneh.mindre än 85% syntetstapelfibrer, ej bomullinblandning – Woven fabrics of synthetic staple fibres, cont.less than 85% such fibres, mixed with fibres other than cotton
- 6535 Kudotut kankaat muuntokuitufilamenttilangasta
Vävnader av regenatfilamentgarn
Woven fabrics of artificial filament yarn
- 6536 Kudotut muuntokatkokuitukankaat, vähintään 85% muuntokatkokuituja sisältävät – Vävnader av regenatstapelfibrer, inneh. minst 85% regenatstapelfibrer – Woven fabrics cont. 85% or more artificial staple fibres
- 6538 Kudotut muuntokatkokuitukankaat, alle 85% muuntokatkokuituja sisältävät – Vävnader av regenatstapelfibrer, inneh.mindre än 85% regenatstapelfibrer – Woven fabrics of artificial staple fibres, containing less than 85% such fibres
- 6539 Kudotut nukka- ja chenilletekokuitukankaat
Vävda lugg- och sniljtyger av konstfibrer
Woven pile and chenille fabrics, of man-made fibres
- 654 Muut kankaat – Andra vävda tyger
Other textile fabrics, woven
- 6541 Kudotut silkkikankaat – Vävd tyger av natursilke
Woven fabrics of silk
- 6542 Kudotut kankaat, vähintään 85% villaa sisältävät
Vävda tyger, inneh.minst 85% ull
Woven fabrics, cont.85% or more wool
- 6543 Muut kudotut villakankaat – Andra vävda tyger av ull
Woven fabrics of wool, n.e.s.
- 6544 Kudotut pellavakankaat – Vävd tyger av lin
Woven fabrics of flax
- 6545 Kudotut juti- ym.niinitekstiilikuitukankaat
Vävda tyger av jute o.a.bastfibrer för textilandamål
Woven fabrics of jute or other textile bast fibres
- 6546 Kudotut lasikuitukankaat ja -nauhat
Vävda tyger och band av glasfibrer
Woven fabrics and narrow fabrics of glass fibre
- 6549 Muut kudotut kankaat – Andra vävda tyger
Woven fabrics, n.e.s.
- 655 Neulokset – Trikätyger
Knitted or crocheted fabrics n.e.s.
- 6551 Nukkaneulokset – Luggtyger – Pile fabrics
- 6552 Muut neulokset – Andra trikätyger
Other knitted fabrics
- 656 Tylli, pitsit, koruompelukset, nauhat yms. – Tyll, spetsar, broderier, band o.d. – Lace, ribbons, tulle, etc.
- 6561 Kudotut nauhat; kuteettomat nauhat (bolducs)
Vävda band; band utan väft (bolducs) – Narrow woven fabrics; narrow fabrics without weft (bolducs)
- 6562 Nimilaput yms.tekstiilainetta
Etiketter o.d. av textilmaterial
Labels and similar articles of textile materials
- 6563 Kierrepäällystetty lanka ja chenillelanka; punokset yms.
Omspunnet garn och sniljgarn; snören o.d.
Gimped yarn and chenille yarn; braids n.e.s.
- 6564 Tylli, pitsit ja pitsikankaat
Tyll, spetsar och spetstyger – Tuller, lace etc.
- 6565 Koruompelukset – Broderier – Embroidery
- 657 Erikoiskudelmät yms. – Specialvävnader o.d.
Special textile etc.products
- 6571 Huopa, myös kyllästetty, päällystetty yms.
Filt, även impregnerad, överdragen o.d.
Felt, even impregnated, coated n.e.s.
- 6572 Kuitukangas, myös kyllästetty, päällystetty yms.
Fiberduk, även impregnerad, överdragen o.d.
Nonwovens, impregnated, coated n.e.s.
- 6573 Muut kyllästetyt, päällystetyt yms.tekstiilit; tekstiilitapetit
Andra impregnerade, överdragna o.d.textiler;
textiilitapeter – Impregnated and coated textile fabrics and products n.e.s.
- 6574 Tikatut tekstiilituotteet, metritavarana
Kviltade textilvaror som längdvåra
Quilted textile products, in the piece
- 6575 Side- ym.lanka, nuora, köysi, kalaverkot ym.
Bind- o.d.garn, tågvirke, rep, fisknät
Twine, cordage, rope, fishing nets n.e.s.
- 6576 Hattuteelmät – Hattstumpar – Hat bodies
- 6577 Vanu ja vanutuotteet; tekstiilituotteet tekniseen tarkoitukseen – Vadd och varor av vadd; textilvaror för tekniska ändamål – Wadding; textile articles for technical uses

- 6578 Kumilanka, tekstiilillä päällystetty; kumilla tai muovilla käsitelty lanka – Tråd av gummi, textilöverdragen; behandlat med gummi eller plast – Rubber thread, textile covered; textile yarn, impregnated with rubber or plastics
- 6579 Kordikangas, letkut, käyttöihinat yms. tekstiilit
Kordväv, slangar, drivremmar o.d. textiler
Cord fabric, hosepiping, conveyor belts and similar products of textile materials
- 658 Muut valmiit tekstiilituotteet, pl. vaatteet
Andra färdiga textilprodukter, utom kläder
Textile articles n.e.s.
- 6581 Säkit ja pussit, tekstiilainetta – Säckar och påsar, av textilmaterial – Sacks and bags of textile material
- 6582 Tavaranteitteet, purjeet, teitit yms. – Presenningar, segel, tält o.d. – Tarpaulins, sails, tents n.e.s.
- 6583 Vuode- ja matkahuovat (pl. sähköhuovat)
Säng- och resfilrar (utom elektriska)
Blankets and travelling rugs (other than electric)
- 6584 Vuodeliina-vaatteet, pöytäliinat, pyyheliinat
Sänglinne, bordslinne, handdukar
Bed linen, table linen, kitchen linen
- 6585 Verhot ja muut sisustustavarat, tekstiilainetta
Gardiner och andra inredningsartiklar, av textilmaterial
Curtains and other furnishing articles of textile materials
- 6589 Muut sovitetut tekstiilitavarat; käsityösarjat
Andra konfektionerade textilartiklar; handarbetssatser
Made-up articles of textile materials n.e.s.
- 659 Lattianpäällysteet, matot ja seinävaatteet – Golvbeläggningmaterial, mattor o.d. – Floor coverings, etc.
- 6591 Linoleumi yms. lattianpäällysteet – Linoleum o.d. golvbeläggningmaterial – Linoleum and sim. floor coverings
- 6592 Solmitut matot – Knutna mattor – Knotted carpets
- 6593 Kelim-, sumak-, karamanie- yms. käsinkudotut matot
Kelim-, sumak-, karamanie- o.d. handvävda mattor
Kelim, Schumacks, Karamanie and similar hand-woven rugs
- 6594 Matot ja muut lattianpäällysteet, tuftatut
Mattor och andra golvbeläggningar, tuftade
Carpets and other textile floor coverings, tufted
- 6595 Muut matot ja lattianpäällysteet, tekstiilaineesta, kudotut – Andra mattor och golvbeläggningar, av textilmaterial, vävda – Other carpets and textile floor coverings, woven
- 6596 Muut matot ja lattianpäällysteet tekstiilaineesta
Andra mattor och golvbeläggningar, av textilmaterial
Other carpets and textile floor coverings
- 66 Kivennäisainetuotteet – Produkter av mineraliska ämnen – Non-metallic mineral manufactures, n.e.s.
- 661 Kalkki, sementti yms. rakennusaineet – Kalk, cement o.d. byggnadsmaterial – Lime, cement, construction materials
- 6611 Kalkki – Kalk – Lime
- 6612 Sementti – Cement – Cement
- 6613 Rakennus- ja muistomerkkikivi, työstetty
Byggnads- och monumentsten, bearbetad
Monumental or building stone, worked
- 6618 Rakennusaineet asbestisementistä yms. kivennäisaineista – Byggnadsmaterial av asbestcement o.d. mineraliska ämnen – Construction materials of asbestos-cement and similar minerals
- 662 Keraamiset ja tulenkestävät rakennustarvikkeet
Keramiska och eldfast byggnadsmaterial
Clay and refractory building materials
- 6623 Tulenkestävät rakennustarvikkeet – Eldfast byggnadsmaterial – Refractory construction materials
- 6624 Keraamiset tiilet, laatat, putket yms.
Keramiska tegel, plattor, rör o.d.
Ceramic tiles, bricks, pipes and similar products
- 663 Muut kivennäisainetuotteet – Andra produkter av mineraliska ämnen – Mineral manufactures n.e.s.
- 6631 Myllynkivet, hiomakivet ja -laikat yms.
Kvarnstenar, slipstenar och -skivor o.d.
Millstones, grindstones, grinding wheels etc.
- 6632 Hiomapaperi yms. – Slippapper o.d. – Abrasive paper etc
- 6633 Muut kivennäisainetuotteet (pl. keraamiset)
Andra produkter av mineraliska ämnen (utom keramiska) – Manufactures of mineral materials, n.e.s. (excl. ceramic)
- 6635 Kivennäisvilla; paisutetut kivennäisaineet ym.
Mineralull; expanderade mineraliska ämnen o.a.
Mineral wool; expanded mineral materials etc.
- 6637 Tulenkestävät keraamiset tuotteet, pl. rakennustarvikkeet – Eldfasta keramiska produkter, utom byggnadsmaterial
Refractory ceramic goods
- 6638 Asbestituotteet; kitkamateriaali ja -tuotteet
Produkter av asbest; friktionsmaterial och produkter därav – Manufactures of asbestos; friction materials
- 6639 Muut keraamiset tuotteet – Andra keramiska produkter
Articles of ceramic materials n.e.s.
- 664 Lasi – Glas – Glass
- 6641 Lasimassa ja -jätteet; -kuulat, -tangot yms.
Glasmassa och -avfall; -kulor, -stänger o.d.
Glass in the mass, in balls, rods etc., waste of glass
- 6643 Vedetty tai puhallettu tasolasi, valmistamaton
Draget eller blåst planglas, obearbetat
Drawn and blown glass in sheets, not worked
- 6644 Float-lasi ja pinnalta hiottu tai kiillotettu tasolasi
Flytglas och yt slipat eller ytpolerat planglas
Float glass and surface ground or polished glass
- 6645 Valettu tai valssattu tasolasi ja -lasiprofiilit
Gjutet eller valsat planglas och glasprofiler
Cast glass and rolled glass, in sheets or profiles
- 6647 Karkaistu tai laminoitu varmuuslasi
Härdat eller laminerat säkerhetsglas
Toughened or laminated safety glass
- 6648 Lasipeilit – Speglar av glas – Glass mirrors
- 6649 Muu lasi – Annat glas – Glass n.e.s.
- 665 Lasitavarat – Glasvaror – Glassware
- 6651 Lasipullot, -tölkit, yms. pakkauslasi – Flaskor och burkar av glas o.d. – Bottles and jars of glass, glass used for packing of goods
- 6652 Pöytä- yms. lasiesineet – Bords- o.d. glasvaror
Glassware of a kind used for table etc.
- 6659 Muut lasitavarat – Andra glasvaror
Articles made of glass n.e.s.
- 666 Posliini ja muut keraamiset tavarat – Porslin och andra keramiska varor – Pottery
- 6661 Keraamiset pöytä-, talous- ja toalettiesineet
Keramiska bords-, hushålls- och toalettartiklar
Ceramic tableware, household and toilet articles
- 6662 Pienoispatsaat ym. keraamiset koriste-esineet
Statyetter o.a. keramiska prydnadsföremål
Statuettes and other ornamental ceramic articles
- 667 Helmet, jalo- ja korukivet – Pärlor, ädel- och smyckestenar – Pearls, precious and semi-precious stones
- 6671 Luonnonhelmet ja viljellyt helmet – Naturpärlor och odlade pärlor – Pearls, natural or cultured
- 6672 Timantit (pl. lajitellut teollisuustimantit)
Diamanter (utom sorterade industriidiamanter)
Diamonds (excl. sorted industrial diamonds)
- 6673 Muut jalo- ja puolijalokivet – Andra ädel- och halvädeltstenar – Other precious and semi-precious stones
- 6674 Synteettiset tai rekonstruoidut jalo- ja puolijalokivet
Syntetiska eller rekonstruerade ädel- och halvädeltstenar
Synthetic or reconst. precious or semi-precious stones
- 67 Rauta ja teräs – Järn och stål – Iron and steel
- 671 Harkkorauta, peilirauta, ferroseokset yms. – Tackjärn, spegeljärn, ferrolegeringar o.d. – Pig iron etc.

- 6712 Harkko- ja peilirauta – Tack- och spegeljärn
Pig iron and speigeleisen
- 6713 Rauta- ja teräsrakeet, -jauheet ja -sieni
Granulat och pulver av järn och stål
Granules and powders of iron or steel
- 6714 Ferromangaani – Ferromangan – Ferro-manganese
- 6715 Muut ferroseokset – Andra ferrolegeringar
Other ferro-alloys
- 672 Rauta ja teräs valanteina ja välituotteina
Göt av järn och stål, halvfärdiga produkter
Iron and steel in primary forms etc.
- 6724 Rauta ja teräs valanteina ym. alkumuodoissa
Järn och stål i form av göt och i andra primära former
Ingots and other primary forms of iron
- 6726 Välituotteet rautaa tai seostamatonta terästä, joissa alle
0,25% hiiltä – Halvfärdiga produkter av järn och
olegerat stål, inneh. mindre än 0,25% kol
Semi-finished products of iron or non-alloy steel
cont. less than 0.25% carbon
- 6727 Välituotteet rautaa tai seostamatonta terästä, joissa
vähintään 0,25% hiiltä – Halvfärdiga produkter av järn
och olegerat stål, inneh. minst 0,25% kol
Semi-finished products of iron or non-alloy steel
cont. 0.25% or more carbon
- 6728 Välituotteet seostettua terästä – Halvfärdiga produkter
av legerat stål – Semi-finished products of alloy steel
- 673 Levyvalmisteet rautaa tai seostamatonta terästä
Platta produkter av järn eller olegerat stål
Flat-rolled products, of iron or non-alloy steel
- 6731 Levyvalmisteet rautaa tai seostamatonta terästä,
kuumavalssatut, paksuus < 3 mm ja myötöraja väh. 275
MPa tai paksuus väh. 3 mm ja myötöraja väh. 355 MPa
Valsade platta produkter av järn eller olegerat stål,
varmvalsade, tjocklek < 3 mm och sträckgräns minst
275 MPa eller tjocklek minst 3 mm och sträckgräns
minst 355 MPa – Flat-rolled products of iron or
non-alloy steel, hot-rolled, thickness < 3 mm and
min. yield point 275 MPa or thickness more than 3 mm
and min. yield point 355 MPa
- 6732 Muut levyvalmisteet rautaa tai seostamatonta terästä,
kuumavalssatut – Andra platta produkter av järn eller
olegerat stål, varmvalsade – Flat-rolled products of iron
or non-alloy steel, hot-rolled n.e.s.
- 6733 Levyvalmisteet rautaa tai seostamatonta terästä,
kylmävalssatut, paksuus < 3 mm ja myötöraja väh. 275
MPa tai paksuus väh. 3 mm ja myötöraja väh. 355 MPa
Valsade platta produkter av järn eller olegerat stål,
kallvalsade, tjocklek mindre än 3 mm och sträckgräns
minst 275 MPa eller tjocklek minst 3 mm och
sträckgräns minst 355 MPa – Flat-rolled products of
iron or non-alloy steel, cold-rolled, thickness
< 3 mm and min. yield point 275 MPa or thickness more
than 3 mm and min. yield point 355 MPa
- 6734 Muut levyvalmisteet rautaa tai seostamatonta terästä,
kylmävalssatut – Andra platta produkter av järn eller
olegerat stål, kallvalsade – Flat-rolled products of iron
or non-alloy steel, cold-rolled n.e.s.
- 6735 Muut levyvalmisteet rautaa tai seostamatonta terästä
Andra platta produkter av järn eller olegerat stål
Flat-rolled products of iron or non-alloy steel n.e.s.
- 674 Pinnoitetut levyvalm. rautaa tai seostamatonta terästä
Överdragna platta produkter av järn eller olegerat stål
Flat-rolled products of iron or non-alloy steel, coated
- 6741 Sinkityt levyvalmisteet rautaa tai seostamatonta terästä
Platta produkter av järn eller olegerat stål, överdragna
med zink – Flat-rolled products of iron or non-alloy
steel, coated with zink
- 6742 Tinatut levyvalmisteet rautaa tai seostamatonta terästä
Platta produkter av järn eller olegerat stål, överdragna
med tenn – Flat-rolled products of iron or non-alloy
steel, coated with tin
- 6743 Muovipinnoitetut tai maalatut levyvalmisteet rautaa tai
seostamatonta terästä – Plastöverdragna eller målade
platta prod. av järn eller olegerat stål – Flat-rolled
products of iron or non-alloy steel, plastic coated etc.
- 6744 Muut pinnoitetut levyvalmisteet rautaa tai
seostamatonta terästä, leveys väh. 600 mm – Andra
överdragna platta produkter av järn eller olegerat stål,
med en bredd av minst 600 mm – Flat-rolled products
of iron or non-alloy steel, width 600 mm or more n.e.s.
- 6745 Muut pinnoitetut levyvalmisteet rautaa tai
seostamatonta terästä, leveys alle 600 mm – Andra
överdragna platta produkter av järn eller olegerat stål,
med en bredd av mindre än 600 mm – Flat-rolled
products of iron or non-alloy steel, width less than 600
mm
- 675 Levyvalmisteet, seostettua terästä – Platta produkter av
legerat stål – Flat-rolled products of alloy steel
- 6751 Levyvalmisteet piiseosteista sähköteknistä terästä
Platta prod. av kisellegerat stål för elektriskt ändamål
Flat-rolled products of silicon-electrical steel
- 6752 Levyvalmisteet pikaterästä – Platta produkter av
snabbstål – Flat-rolled products of high speed steel
- 6753 Levyvalmisteet ruostumatonta terästä, kuumavalssatut
Platta produkter av rostfritt stål, varmvalsade
Flat-rolled products of stainless steel, hot-rolled
- 6754 Levyvalmisteet muuta seostettua terästä, kuuma-
valssatut – Platta produkter av annat legerat stål,
varmvalsade – Flat-rolled products of other alloy steel,
hot-rolled
- 6755 Levyvalmisteet ruostumatonta terästä, kylmävalssatut
Platta produkter av rostfritt stål, kallvalsade
Flat-rolled products of stainless steel, cold-rolled
- 6756 Levyvalmisteet muuta seostettua terästä, kylmä-
valssatut – Platta produkter av annat legerat stål,
kallvalsade – Flat-rolled products of other alloy steel,
cold-rolled
- 6757 Muut levyvalmisteet seostettua terästä
Andra platta produkter av legerat stål
Flat-rolled products of alloy steel n.e.s.
- 676 Tangot ja profiilit rautaa tai terästä
Stång och profiler av järn eller stål
Iron and steel bars, rods, angles and shapes
- 6761 Tangot, kuumavalssatut, kiepityt, rautaa tai terästä
Stänger, av järn eller stål, varmvalsade, i upprull. ringar
Bars, hot-rolled, in wound coils, of iron or steel
- 6762 Muut tangot rautaa tai terästä, kuumavalssatut
Andra stänger av järn eller stål, varmvalsade
Other bars of iron or steel, hot-rolled
- 6763 Muut tangot rautaa tai terästä, kylmänä muokatut
Andra stänger av järn eller stål, tillformade i kallt
tillstånd – Other bars of iron or steel, cold-formed
- 6764 Muut tangot rautaa tai terästä – Andra stänger av järn
eller stål – Other bars of iron and steel
- 6768 Profiilit rautaa tai terästä – Profiler av järn eller stål –
Sections of iron or steel
- 677 Ratakiskot yms. materiaali, rautaa tai terästä
Råler o.d. banbyggnadsmateriel av järn eller stål
Rails etc. material, of iron or steel
- 678 Rauta- ja teräslanka – Tråd av järn eller stål
Wire of iron or steel
- 6781 Lanka, rautaa tai seostamatonta terästä – Tråd av järn
eller olegerat stål – Wire of iron or non-alloy steel
- 6782 Lanka, ruostumatonta tai muuta seostettua terästä
Tråd av rostfritt eller annat legerat stål
Wire of stainless steel or other alloy steel
- 679 Putket ja putkenosat, rautaa tai terästä – Rör och
rördelar av järn eller stål – Tubes, pipes etc, iron, steel
- 6791 Saumattomat putket, rautaa tai terästä – Sömlösa rör,
av järn eller stål – Seamless tubes, of iron or steel
- 6793 Muut rauta- ja teräsputket, pyöreät, läpimitta > 406,4
mm – Andra rör av järn och stål, runda, med en
ytterdiameter av mer än 406,4 mm – Other tubes of
iron or steel, circular cross-section, diameter over 406.4
mm
- 6794 Muut putket ja profiiliputket, rautaa tai terästä
Andra rör och profilrör, av järn eller stål
Other tubes and hollow profiles, of iron or steel
- 6795 Putkenosat, rautaa tai terästä – Delar till rör, av järn
eller stål – Tube fittings of iron or steel

- 68 Muut metallit – Andra metaller – Non-ferrous metals
- 681 Hopea, platina ja muut platinaryhmän metallit
Silver, platina o.a. platinametaller
Silver, platinum, etc.
- 6811 Hopea ja hopeapuolivalmisteet
Silver och silver i form av halvfabrikat
Silver, unworked or semi-manufactured
- 6812 Platina ja platinapuolivalmisteet
Platina och platina i form av halvfabrikat
Platinum, unworked or semi-manufactured
- 682 Kupari – Koppar – Copper excl.cement copper
- 6821 Kupari ja kupariseokset, valmistamattomat
Koppar och kopparlegeringar, obearbetade
Copper and copper alloys, unworked
- 6823 Kuparitangot ja -profiilit – Stänger och profiler av
koppar – Copper bars and profiles
- 6824 Kuparilanka – Tråd av koppar – Copper wire
- 6825 Kuparilevyt ja -nauhat, paksuus yli 0,15 mm
Plåt och band av koppar, tjocklek mer än 0,15 mm
Copper plates and strip, thickness more than 0.15 mm
- 6826 Kuparifolio; kuparijauheet ja -suomut
Folier av koppar; pulver och fjäll av koppar
Copper foil; copper powders and flakes
- 6827 Kupariputket ja putkenosat – Rör och delar till rör, av
koppar – Copper tubes and tube fittings
- 683 Nikkeli – Nickel – Nickel
- 6831 Nikkeli ja nikkelseokset, valmistamattomat
Nickel och nickellegeringar, obearbetade
Nickel and nickel alloys, unworked
- 6832 Nikkeli- ja nikkelseospuolivalmisteet
Halvfabrikat av nickel och nickellegeringar
Nickel and nickel alloys, worked
- 684 Alumiini – Aluminium – Aluminium
- 6841 Alumiini ja alumiiniseokset, valmistamattomat
Aluminium och aluminiumlegeringar, obearbetade
Aluminium and aluminium alloys, unworked
- 6842 Alumiini- ja alumiiniseospuolivalmisteet
Halvfabrikat av aluminium och aluminiumlegeringar
Aluminium and aluminium alloys, worked
- 685 Lyijy – Bly – Lead
- 6851 Lyijy ja lyijyseokset, valmistamattomat
Bly och blylegeringar – Lead and lead alloys, unworked
- 6852 Lyijy- ja lyijyseospuolivalmisteet – Halvfabrikat av bly
och blylegeringar – Lead and lead alloys, worked
- 686 Sinkki – Zink – Zinc
- 6861 Sinkki ja sinkkiseokset, valmistamattomat
Zink och zinklegeringar, obearbetade
Zink and zink alloys, unworked
- 6863 Sinkki- ja sinkkiseospuolivalmisteet – Halvfabrikat av
zink och zinklegeringar – Zink and zink alloys, worked
- 687 Tina – Tenn – Tin
- 6871 Tina ja tinaseokset, valmistamattomat – Tenn och
tennlegeringar, obearbetade – Tin and tin alloys,
unworked
- 6872 Tina- ja tinaseospuolivalmisteet – Halvfabrikat av tenn
och tennlegeringar – Tin and tin alloys, worked
- 689 Muut epäjalot metallit, valmistamattomat – Övriga oädla
metaller, obearbetade – Non-ferrous base metals n.e.s.
- 6891 Volframi, molybdeeni, tantaali ja magnesium
Volfram, molybden, tantal och magnesium
Wolfram, molybdenum, tantalum and magnesium
- 6898 Koboltti, kadmium, titaani ja zirkonium
Kobolt, kadmium, titan och zirkonium
Cobalt, cadmium, titanium and zirconium
- 6899 Muut epäjalot metallit; kermetit – Andra oädla metaller;
kermeter – Base metals, n.e.s.; cermets
- 69 Tuotteet epäjalosta metallista – Arbeten av oädla
metaller – Manufactures of metals, n.e.s.
- 691 Metallirakenteet ja niiden osat – Metallkonstruktioner
och delar därtill – Structures and parts n.e.s.
- 6911 Rauta- ja teräsrakenteet ja niiden osat
Konstruktioner och delar därtill av järn och stål
Structures and parts thereof, of iron or steel
- 6912 Alumiinirakenteet ja niiden osat
Aluminiumkonstruktioner och delar därtill
Aluminium structures and parts thereof
- 692 Kuljetus- ja varastoimissäiliöt, -astiat – Cisterner och fat
för transport o.d. – Metal containers
- 6921 Säiliöt yms.rautaa, terästä, alumiinia, yli 300 l vetävät
Cisterner o.d.av järn, stål, aluminium, med en rymd av
mer än 300 l – Reservoirs etc.of iron, steel or
aluminium, capacity over 300 l
- 6924 Säiliöt ym.rautaa, terästä, alumiinia, enint.300 l vetävät
Cisterner o.d.av järn, stål, aluminium, med en rymd av
högst 300 l – Reservoirs etc.of iron, steel or aluminium,
capacity not more than 300 l
- 693 Vajjeri, köysi, verkko yms., metallia – Kablar, linor, duk
o.d. av metall – Wire products, non-electrical
- 6931 Eristämätön vajjeri yms.rautaa, terästä, kuparia tai
alumiinia – Vajer o.d.utan isolering, av järn, stål, koppar
eller aluminium – Stranded wire of iron, steel copper or
aluminium, not insulated
- 6932 Piikkilanka ym.aitauslanka, rautaa tai terästä
Taggtråd o.d.stängseltråd, av järn eller stål
Barbed wire, used for fencing, of iron or steel
- 6935 Kudelma, verkko yms, rautaa, terästä tai kuparia
Vävda produkter, nät o.d.av järn, stål eller koppar
Cloth, netting etc.of iron, steel or copper
- 694 Naulat, ruuvit, pultit, mutterit yms. – Spik, skruvar,
bultar, muttrar o.d. – Nails, screws, nuts, bolts etc.
- 6941 Naulat, nastat, sinkilät yms.rautaa tai terästä
Spik, stift, märlor o.d.av järn eller stål
Nails, tacks, staples etc.of iron or steel
- 6942 Ruuvit, pultit, mutterit yms.rautaa tai terästä
Skruvar, bultar, muttrar o.d.av järn eller stål
Screws, bolts, nuts etc.of iron or steel
- 6943 Naulat, ruuvit, pultit, mutterit yms.kuparia
Spik, skruvar, bultar, muttrar o.d.av koppar
Nails, screws, bolts, nuts etc.of copper
- 6944 Naulat, ruuvit, pultit, mutterit yms.alumiinia
Spik, skruvar, bultar, muttrar o.d.av aluminium
Nails, screws, bolts, nuts etc.of aluminium
- 695 Käsityövälineet ja vaihdettavat työterät
Handverktyg och utbytbara verktyg – Tools
- 6951 Lapiot, kirveet, leikkurit yms.työkalut
Spadar, yxor, sekatorer o.d.verktyg
Spades, axes, secateurs and similar hand tools
- 6952 Käsisahat, viilat, pihdit, yms.työkalut
Handsågar, filar, tänger o.d.verktyg
Hand saws, files, pliers and similar hand tools
- 6953 Kiinto-, jako-, momentti- ja hylsyavaimet
Skruv-, skift-, moment- och hylsnycklar
Spanners, wrenches and torque meter wrenches
- 6954 Muut käsityökalut (pl.työstökoneisiin kuuluvat)
Andra handverktyg (utom verktyg till verktygsmaskiner)
Hand tools, n.e.s. (excl.parts for machine tools)
- 6955 Sahanterät, kaikenlaiset – Sågblad, alla slags
Blades for saws of all kinds
- 6956 Vaihdettavat työkalut työstökoneisiin ym.; leikkuuterät
Utbytbara verktyg för verktygsmaskiner o.d.; skärstål
Interchangeable tools for machine tools; cutting blades
- 6957 Työkalusarjat alaryhmien 6952-6955 työkaluihin
Sätser av verktyg till verktyg hänförliga till undergrupper
6952-6955 – Tools of two or more of the headings of
subgroups 6952 through 6955
- 696 Leikkaamis- ja ruokailuvälineet
Knivar, saxar och bestick – Cutlery
- 6963 Partaveitset, -koneet (pl.sähkökoneet) ja -terät
Rakknivar, rakapparater (utom elektriska) och -blad till
dessa – Razors (non-electric), razor blades
- 6964 Sakset ja niiden terät – Saxar och skär till dessa
Scissors and blades therefor

- 6965 Muut leikkaamisvälineet; manikyryri- ja pedikyryrivälineet
Andra skärverktyg; artiklar för manikyry och pedikyry
Other articles of cutlery; manicure, pedicure instruments
- 6966 Lusikat, haarukat, kauhat yms.ruokailuvälinesarjat
Skedar, gafflar, slevar o.d.bordsartiklar
Spoons, forks, ladles and similar tableware
- 6968 Veitset ja niiden terät – Knivar och blad till dessa
Knives and blades therefor
- 697 Muut taloustavarat, metallia – Andra hushållsartiklar av metall – Household equipment of base metal, n.e.s.
- 6973 Uunit, kamiinat, liedet yms., rautaa, terästä tai kuparia
Ugnar, kaminer, spisar o.d.av järn, stål eller koppar
Stoves, ranges, cookers etc.of iron, steel or copper
- 6974 Muut talousesineet, rautaa, terästä, kuparia tai alumiinia
Alumiinia – Andra hushållsartiklar, av järn, stål, koppar eller aluminium – Other household articles of iron, steel, copper or aluminium
- 6975 Saniteettitavarat, rautaa, terästä, kuparia tai alumiinia
Sanitetsgoods av järn, stål, koppar eller aluminium
Sanitary ware of iron, steel, copper or aluminium
- 6978 Muut talousvälineet, koriste-esineet, peilit, kehykset, metallia – Andra hushållsartiklar, prydnadsföremål, speglar, ramar av metall – Household appliances, decorative articles, frames and mirrors, of metal n.e.s.
- 699 Muut tavarat epäjalosta metallista – Andra varor av oädla metaller – Other metal manufactures
- 6991 Lukot, avaimet, helat, kassakaapit yms. – Lås, nycklar, beslag, kassaskåp o.d. – Locks, keys, clasps, safes etc.
- 6992 Ketjut ja niiden osat (pl.nivelpulttiketjut), rautaa tai terästä – Kättingar och delar till dessa (utom ledbultkedjor) av järn eller stål – Chain (excl.link chain) and parts thereof of iron or steel
- 6993 Neulat, hakaneulat, hakaset, putkiniitit yms.
Synålar, säkerhetsnålar, hakar, rörnitar o.d.
Needles, safety pins, hooks, tubular rivets etc.
- 6994 Jouset ja jousenlehdet, rautaa, terästä tai kuparia
Fjädrar och fjäderblad av järn, stål eller koppar
Springs and leaves for springs of iron, steel or copper
- 6995 Erinäiset tavarat epäjaloa metallia – Diverse varor av oädel metall – Miscellaneous articles of base metal
- 6996 Muut tavarat rautaa tai terästä – Andra varor av järn eller stål – Articles of iron or steel, n.e.s.
- 6997 Muut tavarat kuparia, nikkeliä, alumiinia ym.
Andra varor av koppar, nickel, aluminium o.d.
Other articles of copper, nickel, aluminium etc.
- 6998 Muut tavarat kobolttia, kadmiumia, titaania, zirkoniumia
Andra varor av kobolt, kadmium, titan, zirkonium
Other articles of cobalt, cadmium, titanium, zirconium
- 6999 Muut tavarat volframia, molybdeenä, tantaalia ym.
Andra varor av volfram, molybden, tantal o.d.
Other articles of wolfram, molybdenum, tantalum etc.
- 7 Koneet, laitteet ja kuljetusvälineet
Maskiner, apparater och transportmedel
Machinery, transport equipment
- 71 Voimakoneet ja moottorit – Kraftmaskiner och motorer
Power generating machinery and equipment
- 711 Höyrykattilat yms.sekä apulaitteet – Ångpannor o.d.samt hjälppapparater – Steam boilers and auxiliary plant
- 7111 Höyrykattilat yms.ja kuumavesikattilat
Ångpannor o.d.och hetvattenpannor
Steam boilers, super-heated water boilers
- 7112 Höyrykattiloiden yms.apulaitteet – Hjälppapparater för ångpannor o.d. – Auxiliary plant for use with boilers
- 7119 Höyrykattiloiden ja apulaitteiden osat
Delar till ångpannor och hjälppapparater
Parts for the boilers and auxiliary plant
- 712 Höyryturbiinit – Ångturbiner – Steam turbines
- 7121 Höyryturbiinit – Ångturbiner – Steam turbines
- 7128 Höyryturbiinien osat – Delar till ångturbiner
Parts for the steam turbines
- 713 Mäntäpolttomootorit – Förbränningskolvmotorer
Internal combustion piston engines
- 7131 Lentokoneiden mäntäpolttomootorit ja osat
Förbränningskolvmotorer och delar för flygmaskiner
Internal combustion piston engines for aircraft and parts thereof
- 7132 Autojen ja traktoreiden mäntäpolttomootorit
Förbränningskolvmotorer för bilar och traktorer
Internal combustion piston engines for cars and tractors
- 7133 Vesialusten mäntäpolttomootorit
Förbränningskolvmotorer för fartygsdrift
Internal combustion piston engines, marine propulsion
- 7138 Muut mäntäpolttomootorit
Andra förbränningskolvmotorer
Internal combustion piston engines, n.e.s.
- 7139 Mäntäpolttomootoreiden osat, muualle kuulumattomat
Delar till förbränningskolvmotorer, inte nämnda någon annanstans – Parts, n.e.s.for internal combustion piston engines
- 714 Muut moottorit, pl.sähkömoottorit
Andra motorer, icke-elektriska
Engines and motors, non-electric, n.e.s.
- 7144 Suihkuturbiini- ja muut reaktiomoottorit
Turbojetmotorer o.a. reaktionsmotorer
Turbo-jets and other reaction engines
- 7148 Potkuriturbiinimoottorit ja muut kaasuturbiinit
Turbopropmotorer o.a.gasturbiner
Turbo-propellers and other gas turbines
- 7149 Reaktiomoottoreiden ja kaasuturbiinien osat
Delar till reaktionsmotorer och gasturbiner
Parts for reaction engines and gas turbines
- 716 Sähkögeneraattorit ja -moottorit – Elektriska generatorer och motorer – Rotating electric plant
- 7161 Sähkömoottorit, antoteho enintään 37,5 W
Elektriska motorer, med uteffekt av högst 37,5 W
Electric motors, output not exceeding 37.5 W
- 7162 Tasavirtamoottorit (antoteho >37,5 W) ja -generaattorit
Likströmsmotorer (uteffekt >37,5 W) och -generatorer
Motors (output >37.5 W) and generators, direct current
- 7163 Vaihtovirtamoottorit(antoteho>37,5 W) ja -generaattorit
Växelströmsmotorer(uteffekt >37,5 W) och -generatorer
Motors(output>37.5 W)and generators, alternating current
- 7164 Pyörivät sähkömuuttajat – Roterande omformare
Electric rotary converters
- 7165 Generaattoriyhdistelmät – Generatoraggregat
Generating sets
- 7169 Osat ryhmän 716 koneisiin
Delar till maskiner hänförliga till grupp 716
Parts for machines within group 716
- 718 Muut voimakoneet ja moottorit – Andra kraftmaskiner och motorer – Other power generating machinery
- 7181 Hydrauliset turbiinit, vesipyörät ja osat
Hydrauliska turbiner, vattenhjul och delar därtill
Hydraulic turbines, water wheels and parts thereof
- 7187 Ydinreaktorit, osat ja polttoaine-elementit
Kärnreaktorer, delar därtill och bränsleelement
Nuclear reactors and parts thereof, fuel elements
- 7189 Muut voimakoneet ja moottorit sekä osat
Andra kraftmaskiner och motorer och delar därtill
Engines and motors, n.e.s.and parts thereof
- 72 Eri toimialojen erikoiskoneet
Maskiner för särskilda industrier
Machinery for specialized industries
- 721 Maatalouskoneet ja -laitteet, pl.traktorit
Lantbruksmaskiner, utom traktorer
Agricultural machinery, excl.tractors
- 7211 Koneet maan muokkausta ja viljelyä varten
Maskiner för jordens beredning och odling
Machinery for soil preparation and cultivation
- 7212 Sadonkorjuu-, leikkuu-, lajittelu- ym.koneet
Maskiner för skörd, slåtter, sortering o.d.
Machinery for harvesting, threshing, sorting etc.

- 7213 Lypsykoneet ja meijerikoneet sekä osat
Mjölkningsmaskiner och mejerimaskiner och delar
därtill
Milking machines, dairy machinery and parts thereof
- 7219 Muut maa- ja metsätaloustekoneet ja -laitteet – Andra maskiner och apparater för lantbruk o.skogshushållning
Agricultural and forestry machinery, n.e.s.
- 722 Traktorit – Traktorer – Tractors
- 7223 Telaketjutraktorit – Bandtraktorer
Track-laying tractors
- 7224 Pyörätraktorit (pl.nim.74414 ja 74415)
Traktorer med hjul (utom pos.74414 och 74415)
Wheeled tractors (excl.headings 74414 and 74415)
- 723 Maansiirto-, kaivuu- yms. koneet – Jordtransport-, gruv- o.d. maskiner – Civil engineering plant etc.
- 7231 Puskutraktorit ja tiehöylät – Bladschaktmaskiner och väghyvlar – Bulldozers and graders
- 7232 Kaivinkoneet ja kauhakuormaajat – Grävmaskiner och skopplastare – Excavators and shovel-loaders
- 7233 Muut itseliikkuvat maanrakennus-, poraus- yms.koneet Andra självgående jordtransport-, borrhings- o.d. maskiner – Other self-propelled grading, boring etc. machinery for earth, minerals etc.
- 7234 Muut maanrakennus-, louhinta- ja rakennuskoneet Andra jordtransport-, bryting- o.d.maskiner
Construction and mining machinery n.e.s.
- 7239 Osat ryhmien 723 ja 7443 koneisiin – Delar till maskiner hänförliga till grupperna 723 och 7443
Parts of the machinery of headings 723 and 7443
- 724 Tekstili- ja nahkateollisuuskoneet
Maskiner för textil eller läderindustri
Textile and leather machinery
- 7243 Ompelukoneet ja -kalusteet – Symaskiner och -möbler
Sewing machines and furniture
- 7244 Tekstiilikuitujen valmistus- ja käsittelykoneet
Maskiner för produktion och behandling av textiilfibrer
Machines for producing and working textile fibres
- 7245 Kutoma- ja neulekoneet yms. – Vävtolar och trikåmaskiner o.d. – Weaving and knitting machines
- 7246 Kutoma- yms.koneiden apukoneet ja laitteet
Hjälpmaskiner och hjälpapparater för vävtolar o.d. maskiner – Auxiliary machinery for weaving etc.machines
- 7247 Pesu-, kuivaus-, prässäys-, värjäys- yms.koneet
Tvätt-, tork-, press-, färgning- o.d.maskiner
Machinery for washing, drying, pressing, dyeing etc.
- 7248 Nahan ja vuodan käsittelykoneet ja jalkineiden valmistuskoneet – Maskiner för behandling av hudar eller läder och för tillverkning av skodon – Machinery for working leather and hides and making footwear
- 7249 Osat alaryhmien 7247 ja 7751 koneisiin – Delar till maskiner hänförliga till grupperna 7247 och 7751
Parts for the machines of headings 7247 and 7751
- 725 Paperiteollisuuskoneet – Pappersindustrimaskiner
Paper etc.mill machinery
- 7251 Paperimassan, paperin ja pahvin valmistuskoneet
Maskiner för tillverkning av pappersmassa, papper, papp – Machinery for making pulp, paper and paperboard
- 7252 Paperimassan, paperin ja pahvin käsittelykoneet
Maskiner för beredning av pappersmassa, papper och papp – Other machinery for making up pulp, paper and paperboard
- 7259 Osat ryhmän 725 koneisiin
Delar till maskiner hänförliga till grupp 725
Parts of the machines of heading 725
- 726 Kirjapaino- ja kirjansitomakoneet – Tryck- och bokbinderimaskiner – Printing and bookbinding machinery
- 7263 Latoma- yms.koneet; kuva- ja painolaatat ym.
Sätt- o.d.maskiner; klicheer och tryckplåtar – Machinery for type-setting etc.; printing type, plates etc.
- 7265 Offsetpainokoneet ja -laitteet – Maskiner och apparater för offsettryck – Offset printing machinery
- 7266 Muut painokoneet ja -laitteet; apulaitteet
Andra tryckmaskiner och -apparater; hjälpapparater
Other printing machinery; ancillary machinery
- 7268 Kirjansitomakoneet ja -laitteet sekä osat
Bokbinderimaskiner och -apparater och delar därtill
Bookbinding machinery and parts thereof
- 7269 Osat nim.72631,7265 ja 7266 koneisiin – Delar till maskiner hänförliga till pos.72631,7265 och 7266
Parts for the machines of headings 72631,7265 and 7266
- 727 Elintarvike- ja myllyteollisuuskoneet
Maskiner för livsmedels- och kvarnindustrier
Food machinery, non-domestic
- 7271 Myllyteollisuuskoneet ja niiden osat – Maskiner för kvarnindustri och delar därtill – Machinery used in the milling industry and parts thereof
- 7272 Muut elintarviketeollisuuden koneet ja niiden osat
Andra maskiner för livsmedelindustri och delar därtill
Other food-processing machinery and parts thereof
- 728 Muut teollisuuden erikoiskoneet ja -laitteet
Andra maskiner för särskilda industrier
Other machinery for special industries
- 7281 Kiven, lasin, puun, muovin yms.työstökoneet
Verktygsmaskiner för bearbetning av sten, glas, trä, plast o.d. – Machine-tools for working stone, glass, wood, plastics etc.
- 7283 Kivennäisainneiden käsittelykoneet, -osat
Maskiner för behandling av mineralämnen, delar därtill
Machinery for working mineral substances, parts thereof
- 7284 Muut teollisuuden erikoiskoneet ja -laitteet
Andra särskilda maskiner och apparater för industri
Machinery and appliances specialized for industries
- 7285 Osat nim.72348,72721 ja 7284 koneisiin – Delar till maskiner hänförliga till pos.72348,72721 och 7284
Parts of the machines of headings 72348,72721 and 7284
- 73 Metalliteollisuuskoneet – Metallbearbetningsmaskiner
Metal working machinery
- 731 Metallintyöstökoneet, lastuavat yms.
Metallbearbetningsmaskiner, spånavskiljande o.d.
Machine-tools, metal removing
- 7311 Laser-, ultraääni-, sähköpurkaus- yms.työstökoneet
Laser-, ultraljud-, elektroerosion- o.d.verktygsmaskiner
Tools for working materials by laser light, ultra-sonic, electro-discharge processes etc.
- 7312 Metallintyöstökeskukset, -työstöyksiköt ym.
Fleroperationsmaskiner, enstationsmaskiner o.a.
Machining centres, unit construction machines etc.
- 7313 Metallisorvit – Metallsvarvar
Lathes for removing metal
- 7314 Muut lastuavat työstökoneet metallin poraukseen tai avarrukseen – Andra spånavskiljande verktygsmaskiner för borrhning eller arborning av metall – Other machine-tools for drilling or boring metal, by removing metal
- 7315 Muut lastuavat työstökoneet metallin jyräntään tai kierteitykseen – Andra spånavskiljande verktygsmaskiner för fräsning eller gängskärning av metall – Other machine-tools for milling or threading metal, by removing metal
- 7316 Työstökoneet metallin hiontaan, kiillotukseen, teroitukseen, yms. – Verktygsmaskiner för slipning, polering, skärpning o.d. – Machine-tools for grinding, polishing, sharpening metal etc.
- 7317 Työstökoneet metallin höyläykseen, sahaukseen yms.
Verktygsmaskiner för hyvling, sågning o.d.
Machine-tools for planing, sawing metal etc.
- 733 Muut metallintyöstökoneet – Andra metallbearbetningsmaskiner – Other machine-tools for working metal
- 7331 Metallin taonta-, taivutus-, leikkaus- yms.koneet
Verktygsmaskiner för smidning, böckning, klippning o.d.
Machine-tools for working metal by forging, bending, cutting etc.
- 7339 Muut lastuamattomat metallintyöstökoneet – Andra icke spånavskiljande verktygsmaskiner för bearbetning av metall – Other machine-tools for working metal, without removing metal

- 735 Metallintyöstökoneiden osat ja tarvikkeet
Delar och tillbehör till metallbearbetningsmaskiner
Parts and accessories for groups 791 and 733
- 7351 Työkappaleen- ja työteränpitimet ym.lisälaitteet
Hållare för arbetsstycken och verktyg o.a.
Work-holders, tool holders, dividing heads for machine tools etc.
- 7359 Muut osat ja tarvikkeet ryhmien 731 ja 733 koneisiin
Andra delar och tillbehör till maskiner hänförliga till grupperna 731 och 733 – Other parts and accessories for the machines of headings 731 and 733
- 737 Muut metalliteollisuuskoneet – Andra maskiner för metallindustrin – Metalworking machinery n.e.s.
- 7371 Konvertterit, valukoneet ja -sangot yms.
Konvertrar, gjutmaskiner och gjutskänklar o.d.
Converters, ladles, ingot moulds etc.
- 7372 Metallinvalssaimet ja -telat ym., osat
Metallvalsverk och valsar till dessa, delar
Metal-rolling mills and rolls, parts thereof
- 7373 Sähkö-, laser- yms.juotto-, hitsaus- ym.koneet –
Maskiner för laddning, svetsning o.d., elektriska eller arbetande med laser o.d. – Electric, laser etc.soldering etc. machinery
- 7374 Kaasukäyttöiset juotto-, hitsaus- ym.koneet ja laitteet
Maskiner och apparater, som arbetar med gas, för lödning, svetsning o.d. – Gas-operated machinery and apparatus for soldering etc.
- 74 Yleiskäyttöiset teollisuuden koneet ja laitteet
Industrimaskiner för allmänt bruk
General industrial machinery n.e.s.
- 741 Kuumennus- ja jäähdytyskoneet ja -laitteet
Apparater för uppvärmning och avkylning
Heating and cooling equipment
- 7412 Tulipesäpolttimet, polttoaineen syöttölaitteet yms.
Brännare, eldningsapparater o.d. – Furnace burners etc.
- 7413 Teollisuus- ja laboratoriuunit ja niiden osat
Industri- och laboratorieugnar och delar därtill
Industrial or laboratory ovens, parts thereof
- 7414 Jäähdytys- ja jäädytyslaitteet (pl.koti-alouskäyttöön)
Kyl- och frystrustning (ej för hushållsbruk)
Refrigerators and freezers (other than household type)
- 7415 Ilmastointilaitteet lämpötilan ja kosteuden muuttamiseen
Luftkonditioneringsapparater med anordningar för reglering av temperatur och fuktighet
Air conditioning machines comprising elements for changing temperature and humidity
- 7417 Kaasugeneraattorit, tisluslaitteet ym.
Gasgeneratorer, destilleringsapparater o.a.
Gas generators, distilling plant etc.
- 7418 Muut laboratorio- yms.laitteet lämpötilan muutokseen perustuvat – Andra laboratorie o.d.apparater, som inbegriper temperaturändring – Other laboratory etc. equipment, involving a change of temperature
- 7419 Osat alaryhmien 7417 ja 7418 laitteisiin
Delar till apparater hänförliga till pos.7417 och 7418
Parts for the machinery of headings 7417 and 7418
- 742 Nestepumput – Vätskepumpar – Pumps for liquids etc.
- 7421 Nestepumput mittaussaitteet – Vätskepumpar försedda med mätanordning – Pumps fitted with a measuring device
- 7422 Polttoaine- yms.pumput mäntäpolttomootoreihin
Bränsle o.d.pumpar för förbränningskolvmotorer – Fuel and sim.pumps for internal combustion piston engines
- 7423 Betonipumput – Betongpumpar – Concrete pumps
- 7424 Muut jaksottain työskentelevät syrjäytyspumput
Andra periodiskt arbetande förträngningspumpar
Reciprocating positive displacement pumps n.e.s.
- 7425 Muut pyörivät syrjäytyspumput
Andra roterade förträngningspumpar
Rotary positive displacement pumps n.e.s.
- 7426 Muut keskipakopumput – Andra centrifugalpumput
Centrifugal pumps
- 7427 Muut nestepumput ja neste-elevaattorit
Andra vätskepumpar och vätskeelevatorer
Pumps for liquids and liquid elevators
- 7429 Osat ryhmän 742 pumppuihin ja neste-elevaattoreihin
Delar till pumpar och vätskeelevatorer hänförliga till grupp 742 – Parts of the pumps and liquid elevators of group 742
- 743 Ilmapumput, kompressorit, sentrifugit yms.
Luftpumpar, centrifuger o.d.
Pumps n.e.s., compressors, centrifuges etc.
- 7431 Ilma- ja tyhjöpumput sekä kompressorit
Luft- eller vakuumpumpar och kompressorer
Air or vacuum pumps and compressors
- 7434 Tuulettimet ja tuuletuskuvut
Fläktar och ventilationskåpor
Fans and cooler hoods incorporating a fan
- 7435 Sentrifugit (myös kuivaussentrifugit)
Centrifuger (inbegripet torkcentrifuger)
Centrifuges (incl.centrifugal dryers)
- 7436 Suodatus- ja puhdistuskoneet ja -laitteet
Maskiner och apparater för filtrering och rening
Filtering and purifying machinery and apparatus
- 7438 Osat alaryhmien 7431 ja 7434 laitteisiin
Delar till apparater hänförliga till pos.7431 och 7434
Parts for the apparatus of headings 7431 and 7434
- 7439 Osat alaryhmien 7435 ja 7436 laitteisiin
Delar till apparater hänförliga till pos.7435 och 7436
Parts for the apparatus of headings 7435 and 7436
- 744 Nostamis- ja lastaamiskoneet ja -laitteet, trukit
Lyftnings-, lastningsmaskiner och -apparater, truckar
Mechanical handling equipment
- 7441 Haarukkatrukkit ja muut trukit (pl.haaratrukkit)
Gaffeltruckar och andra truckar (utom gränsltruckar)
Fork-lift trucks etc.
- 7442 Taljat, muut väkipöyrästöt ja vinturit
Taljor, andra lyftblock och vinschar
Pulley tackle and hoists, winches
- 7443 Nosturit, haaratrukkit ja nostotrukkit – Lyftkranar, gränsl- och krantruckar – Derricks, cranes etc.
- 7444 Nostoruuvit ja väkivivut; ajoneuvojen nostolaitteet
Domkrafter; lyftanordningar för fordon
Jacks; hoists of a kind used for raising vehicles
- 7447 Jatkuvat toimiset elevaattorit ja kuljettimet
Kontinuerligt arbetande elevaattorer och transportörer
Continuous-action elevators and conveyors
- 7448 Hissit, liukuportaat ym.nosto- ja käsittelylaitteet
Hissar, rulltrappor o.a.apparater för lyftning och hantering – Lifts, escalators, lifting and handling machinery
- 7449 Osat ryhmän 744 koneisiin ja laitteisiin – Delar till maskiner och apparater hänförliga till grupp 744
Parts for the machinery and apparatus of heading 744
- 745 Muut koneet ja laitteet, pl.sähkökoneet
Andra ej elektriska maskiner och apparater
Non-electrical machinery, tools n.e.s.
- 7451 Pneumaattiset ym.mootorikäyttöiset käsityövälineet (pl.sähkökäyttöiset) – Handverkyty, pneumatiska (med icke elektrisk motor) – Tools for working in the hand, pneumatic (non-electric)
- 7452 Pakkausastioiden ym.puhdistus-, täyttö-, sulkemis- ym.koneet – Maskiner för rengöring, påfyllning, tillslutning av förpackningar – Machinery for cleaning, filling, closing etc.bottles or other containers
- 7453 Punnituslaitteet, niiden osat ja punnukset
Vågar, delar därtill och vikter
Weighing machinery, weights and parts thereof
- 7456 Nesteen tai jauheen ruiskutus- tai puhalluskoneet yms.
Maskiner för utsprutning eller blåstring av vätskor eller pulver – Appliances for spraying or blasting liquids or powders
- 7459 Muut koneet ja laitteet (pl.sähkökoneet)
Andra maskiner och apparater (utom elektriska)
Other non-electrical machines and apparatus
- 746 Kuulalaakerit ja rullalaakerit – Kullager och rullager
Ball or roller bearings
- 7461 Kuulalaakerit – Kullager – Ball bearings
- 7462 Kartiorullalaakerit – Koniska rullager
Tapered roller bearings

- 7463 Pallomaiset rullalaakerit – Sfäriska rullager
Spherical roller bearings
- 7464 Neulalaakerit – Nållager – Needle roller bearings
- 7465 Muut lieriörullalaakerit – Andra cylindriska rullager
Other cylindrical roller bearings
- 7468 Muut kuula- ja rullalaakerit (myös yhdistetyt)
Andra kul- och rullager (inbegripet kombinerade)
Other ball or roller bearings (incl.combined)
- 7469 Kuula- ja rullalaakereiden osat – Delar till kul- och
rullager – Parts of ball and roller bearings
- 747 Hanat, venttiilit yms. laitteet – Kranar, ventiler o.d.
Taps, cocks, valves etc.
- 7471 Paineenalennusventtiilit – Reducerventiler
Pressure-reducing valves
- 7472 Venttiilit öljyhydrauliseen pneumaattiseen siirtoon
Ventiler för oljehydrauliska eller pneumatiska
transmissioner – Valves for oleohydraulic or pneumatic
transmissions
- 7473 Takaiskuventtiilit – Kontrollventiler – Check valves
- 7474 Varoventtiilit ja ylipaineventtiilit – Säkerhets- och
avlastningsventiler – Safety or relief valves
- 7478 Muut hanat, venttiilit yms.laitteet – Andra kranar,
ventiler o.d.apparater – Taps, valves and
sim.appliances
- 7479 Osat ryhmän 747 laitteisiin
Delar till apparater hänförliga till grupp 747
Parts for the appliances of heading 747
- 748 Voimansiirtoakselit, vaihteistot yms; nivelpulttiketjut
Transmissionsaxlar, växellådor o.d.
Transmission shafts, cranks, pulleys etc.
- 7481 Voimansiirtoakselit, myös nokka- ja kampiakselit
Transmissionsaxlar, inbegripet kam- och vevaxlar
Transmission shafts (incl.cam and crank shafts)
- 7482 Laakeripesät ja liukulaakerit – Lagerhus och glidlager
Bearing housings and plain shaft bearings
- 7483 Nivelpulttiketjut ja niiden osat – Ledbultkedjor och delar
till dessa – Link chain and parts thereof
- 7484 Hammas- ja kitkapyörästöt, vaihdelaatikot yms.
Kugg- och friktionstransmissioner, växellådor o.d.
Gears and gearing, gear boxes etc.
- 7485 Vauhtipyörät, hihna-, köysi- tai väkipyörät – Svånghjul,
rem-, lin- eller blockskivor – Flywheels and pulleys
- 7486 Akselilytkimet (myös ristinivelet)
Friktionskopplingar (inbegripet universalkopplingar)
Clutches (incl.universal joints)
- 7489 Osat ryhmän 748 tavaroihin
Delar till varor hänförliga till grupp 748
Parts for the articles of heading 748
- 749 Erinäiset koneiden osat ja lisätarvikkeet
Diverse delar och tillbehör till maskiner
Non-electric parts and accessories of machinery n.e.s.
- 7491 Valumuotit yms.metallia, kivennäisainetta, muovia ym.
varten – Gjutformer o.d.för metall, mineraliska ämnen,
plast – Moulding boxes for metal, minerals, plastics etc.
- 7492 Tiivisteet metallista ja muusta aineesta ym.;
tiivistesarjat – Packningar av metall eller annat
material; satser av packningar – Gaskets of metal
compined with other material; sets of gaskets
- 7499 Muut koneiden ja laitteiden osat, pl.sähkötekniiset
Andra delar till maskiner och apparater, icke elektriska
Machinery parts, excl.electrical
- 75 Toimistokoneet ja atk-laitteet – Kontorsmaskiner och
adb-maskiner – Office machines and adp machines
- 751 Toimistokoneet – Kontorsmaskiner – Office machines
- 7511 Kirjoituskoneet ja tekstinkäsittelykoneet
Skrivmaskiner och ordbehandlingsmaskiner
Typewriters and word-processing machines
- 7512 Lasku-, kirjanpito-, postitus- yms.koneet
Räkne-, bokförings-, frankostämplings- o.d. maskiner
Calculating, accounting, postage-franking and similar
machines
- 7513 Valokopiolaitteet, joissa on optinen järjestelmä tai
kontaktimenetelmään perustuvat, lämpökopiolaitteet
Fotokopieringsapparater med optiskt system eller av
kontakttyp, värmekopieringsapparater
Photo-copying apparatus incorporating an optical
system or contact type, thermo-copying apparatus
- 7519 Muut toimistokoneet ja -laitteet – Andra maskiner och
apparater för kontorsbruk – Other office machines
- 752 Atk-laitteet – Adb-maskiner
Automatic data processing equipment
- 7521 Analogia- tai hybridityyppiset atk-laitteet
Analogi- eller hybridmaskiner
Analogue or hybrid data processing machines
- 7522 Digitaalityyppiset atk-laitteet, täydelliset
Digitaalmaskiner – Digital adp machines
- 7523 Digitaaliset keskusyksiköt – Digitala centralenheter
Digital processing units
- 7526 Syöttöyksiköt ja tulostusyksiköt – Inorgan och utorgan
Input or output units
- 7527 Muistiyksiköt – Minnesenheter – Storage units
- 7529 Muut atk-laitteet – Andra adb-maskiner
Data processing equipment n.e.s.
- 759 Toimistokoneiden ja atk-laitteiden osat
Delar till kontors- och adb-maskiner
Parts and accessories of office and adp machinery
- 7591 Valokopio- yms.laitteiden osat
Delar till fotokopierings- o.d.apparater
Parts of photo-copying etc.apparatus
- 7599 Muiden toimistokoneiden ja atk-laitteiden osat
Delar till andra kontors- och adb-maskiner
Parts of office and adp machinery
- 76 Puhelin-, radio-, tv- yms. -laitteet
Telefon-, radio-, tv- o.d.-apparater
Telecommunications and sound recording equipm
- 761 Televisiovastaanottimet – Televisionsmottagare
Television receivers
- 7611 Väritelevisiovastaanottimet, ml.monitorit
Färgtelevisionsmottagare (inbegripet monitorer)
Colour tv receivers (incl.monitors)
- 7612 Mustavalko- tai muut yksivärvistaanottimet
Svartvittelevision- eller andra enfärgade tv-mottagare
Black and white or other monochrome tv receivers
- 762 Yleisradiovastaanottimet – Rundradiomottagare
Radio-broadcast receivers
- 7621 Autoradiovastaanottimet – Rundradiomottagare för bilar
Radio-broadcast receivers, for motor vehicles
- 7622 Muut radiovastaanottimet, paristokäyttöiset
Andra rundradiomottagare för batteridrift
Other radio-broadcast receivers, without an external
source of power
- 7628 Muut radiovastaanottimet – Andra rundradiomottagare
Other radio-broadcast receivers
- 763 Levysoittimet, ääni- ja videonauhurit
Skivspelare, ljud- och videobandspelare
Record-players, sound and video recorders
- 7633 Levysoittimet – Skivspelare – Record-players
- 7638 Ääni- ja videonauhurit, sanelukoneet yms.
Ljud- och videobandspelare, dikteringsmaskiner o.d.
Sound and video recording apparatus, etc.
- 764 Muut puhelin-, lennätin-, radio- ja tv-laitteet
Andra telefon-, radio-, tv- o.d. apparater
Telecommunications equipment, parts and accessories
nes.
- 7641 Langalliset puhelin- ja sähkötyllaitteet – Elektriska
apparater för trådtelefoni eller trådtelegrafi
Electrical apparatus for line telephony or telegraphy
- 7642 Mikrofonit, kaiuttimet, äänitaajuusvahvistimet yms.
Mikrofoner, högtalare, tonfrekvensförstärkare o.d.
Microphones, loudspeakers, audio-frequency electric
amplifiers
- 7643 Radiopuhelin-, -lennätin-, radio- ja tv-lähettimet
Apparater för sändning av radiotelefoni, -telegrafi, radio
och television – Transmission apparatus for
radio-telephony, -telegraphy, -broadcasting or tv

- 7648 Tv-kamerat, tutkalaitteet, muut radiolaitteet
Tv-kameror, radarapparater o.a.
Tv cameras, radio navigational aid apparatus etc.
- 7649 Osat pääryhmän 76 laitteisiin
Delar till apparater hänförliga till kapitel 76
Parts for apparatus of division 76
- 77 Muut sähkökoneet ja -laitteet – Andra elektriska maskiner och apparater – Electric machinery, n.e.s. and parts
- 771 Muuntajat, kiinteät muuttajat, tasasuuntaajat
Transformatorer, likriktare o.d.
Electric power machinery n.e.s.
- 7711 Sähkömuuntajat – Elektriska transformatorer
Electrical transformers
- 7712 Sähkömuuttajat ja induktorit, osat r.771 – Elektriska omformare och induktansspolar, delar till grupp 771
Static converters and inductors, parts of the group 771
- 772 Sähkövirtapiiriin kytkentä- yms. laitteet
Apparater för brytning av elströmkretsar
Switchgear etc. parts n.e.s.
- 7722 Painetut piirit – Tryckta kretsar – Printed circuits
- 7723 Sähkövastukset ja niiden osat (pl.kuumennusvastukset)
Elektriska motstånd och delar till dessa (utom värmemotstånd) – Electrical resistors and parts thereof (excl.heating resistors)
- 7724 Sähkövirtapiiriin kytkemis- yms.laitteet, yli 1000 V nimellisjännitettä varten – Apparater för brytning o.d. av elektriska kretsar, för en nominell spänning av mer än 1000 V – Electrical apparatus for switching electrical circuits for a voltage exceeding 1000 V
- 7725 Sähkövirtapiiriin kytkemis- yms.laitteet, enint. 1000 V nimellisjännitettä varten – Apparater för brytning o.d. av elektriska kretsar, för en nominell spänning av högst 1000 V – Electrical apparatus for switching electrical circuits for a voltage not exceeding 1000 V
- 7726 Taulut, kaapit yms.sähkön ohjausta tai jakamista varten
Tavlor, skåp o.d.för elektrisk kontroll eller distribution av elektricitet – Boards, panels etc.for electric control or distribution of electricity
- 7728 Osat alaryhmien 7724,7725 ja 7726 laitteisiin
Delar till apparater hänförliga till grupper 7724, 7725 och 7726 – Parts for apparatus of headings 7724,7725 and 7726
- 773 Eristetty sähkölanka, kaapeli, eristimet yms.
Isolerat tråd, kabel, isolatorer o.d.
Electric distributing equipment
- 7731 Eristetty lanka ja kaapeli yms.; optiset kuitukaapelit
Isolerat tråd och kabel o.d.; optiska fiberkablar
Insulated wire and cable n.e.s; optical fibre cables
- 7732 Sähköeristimet, sähkölaitteiden eristystarvikkeet
Elektriska isolatorer, isolerdetaljer för elektriska maskiner – Electrical insulating equipment
- 774 Sähkölääkintä- ja röntgenlaitteet – Elektromedicinska och röntgenapparater – Electro-medical, x-ray apparatus
- 7741 Sähködiagnoosi-, ultravioletti- ja infrapunasäteilylaitteet – Apparater för elektrodiagnostik, ultraviolet och infrarött bestrålning – Electro-diagnostic, ultraviolet or infra-red ray apparatus
- 7742 Röntgen-, alfa-, beta- tai gammasäteilyn käyttöön perustuvat laitteet – Apparater baserade på utnyttjandet av röntgen-, alfa-, beta eller gammastrålar
Apparatus based on the use of x-rays, alpha, beta or gamma radiations
- 775 Kotitalouskoneet ja -laitteet – Hushållsmaskiner och -apparater – Household type equipment n.e.s.
- 7751 Pyykinpesu- ja kuivauskoneet, pesuteho enintään 10 kg
Tvätt- och torkmaskiner, för högst 10 kg tvätt
Washing and drying machines, capacity 10 kg
- 7752 Jääkaapit ja pakastimet – Kylskåp och frysar
Refrigerators and freezers
- 7753 Astianpesukoneet – Diskmaskiner – Dish washing machines
- 7754 Parranajo- ja tukanleikkuukoneet, sähkökäyttöiset
Rakapparater och hårklippningsmaskiner, elektriska
Electrical shavers and hair clippers
- 7757 Sähkömekaaniset talouskoneet ja -laitteet; osat
Elektromekaniska hushållsmaskiner och -apparater;
delar – Electro-mechanical domestic equipment n.e.s.
- 7758 Sähkökuumennus-, lämmitys- yms.lämpölaiteet
Elektriska värmeapparater o.d.
Electro-thermic appliances n.e.s.
- 776 Katodisädeputket, diodit, transistorit yms.
Katodstålerör, dioder, transistorer o.d.
Kathode tubes, diodes, transistors etc.
- 7761 Tv-vastaanottimien katodisädekuvaputket
Katodstrålebildrör för tv-mottagare
Tv picture tubes, cathode ray tubes
- 7762 Muut elektroniputket – Andra elektronrör
Other electronic tubes
- 7763 Diodit, transistorit yms.puolijohdekomponentit
Dioder, transistorer o.d.halvledarkomponenter
Diodes, transistors and sim.semi-conductor devices
- 7764 Elektroniset integroidut piirit ja mikropiirit
Elektroniska integrerade kretsar och mikroretsar
Electronic integrated circuits and microassemblies
- 7768 Asennetut pietsosähköiset kiteet; ryhmän 776 komponenttien osat – Monterade piezoelektriska kristaller; komponenter till grupp 776 – Mounted piezoelectric crystals; parts of components of group 776
- 778 Muut sähkökoneet, -laitteet ja -tarvikkeet
Andra elektriska maskiner, apparater och materiel
Electrical machinery n.e.s.
- 7781 Galvaaniset parit ja paristot, sähköakut ja osat
Galvaniska element och batterier; elektriska ackumulatorer och delar – Batteries and electric accumulators and parts thereof
- 7782 Sähköhehkulamput, -purkauslamput ja -putket yms.
Elektriska glödlampor, gasurladdningslampor och -rör o.d. – Electric filament or discharge lamps etc.
- 7783 Polttomoottoreihin ja ajoneuvoihin käytettävät sähkölaitteet – Elektriska apparater för förbränningsmotorer och fordon – Electrical equipment for internal combustion engines and vehicles
- 7784 Sähkömekaaniset käsityövälineet ja -osat
Elektromekaniska handverktyg och delar
Electro-mechanical tools and parts thereof
- 7786 Sähkökondensaattorit – Elektriska kondensatorer
Electrical capacitors
- 7787 Muut sähkökoneet ja -laitteet, joilla on itsenäinen tehtävä – Andra elektriska maskiner och apparater med självständiga arbetsuppgifter – Electrical machines and apparatus, having individual functions
- 7788 Muut sähkökoneet ja -laitteet
Andra elektriska maskiner och apparater
Electrical machinery and equipment n.e.s.
- 78 Moottoriajoneuvot – Motorfordon – Road vehicles
- 781 Moottoriajoneuvot henkilökuljetukseen
Motorfordon för persontransport
Motor cars for transport of persons
- 7811 Moottorikelkat ym.lumiajoneuvot; golfvaunut yms.
Motorslädar o.d.; fordon för golfbanor o.d.
Vehicles for travelling on snow; golf cars n.e.s.
- 7812 Henkilöautot, myös farmari- ja kilpa-autot
Personbilar, stationsvagnar och racerbilar
Motor vehicles for transport of persons
- 782 Kuorma-, paketti- ja erikoisautot – Last-, paket- och specialbilar – Lorries, special motor vehicles n.e.s.
- 7821 Tavarankuljetusautot – Motorfordon avsedda för godsbefordran – Motor vehicles for transport of goods
- 7822 Erikoisautot – Bilar för speciella ändamål
Special purpose motor vehicles
- 783 Muut moottoriajoneuvot – Andra motorfordon
Road motor vehicles n.e.s.
- 7831 Moottoriajoneuvot julkisen liikenteen henkilökuljetukseen – Motorfordon för befordran av passagerare i kollektivtrafik – Public-transport type passenger motor vehicles

- 7832 Puoliperävaunujen vetoautot maantiekuljetukseen
Dragvagnar för påhängsvagnar för landsvägstransport
Road tractors for semi-trailers
- 784 Moottoriajoneuvojen alustat ja osat
Underreden och delar till motorfordon
Parts and accessories of motor vehicles
- 7841 Moottoriajoneuvojen alustat, moottorein varustetut
Underreden försedda med motor, till motorfordon
Chassis fitted with engines, for motor vehicles
- 7842 Moottoriajoneuvojen korit ja ohjaamot
Karosserier och förarhyttar till motorfordon
Bodies and cabs for motor vehicles
- 7843 Muut moottoriajoneuvojen osat ja tarvikkeet
Andra delar och tillbehör till motorfordon
Other parts and accessories of motor vehicles
- 785 Moottoripyörät ja polkupyörät – Motorcyklar och cyklar
Motorcycles and cycles
- 7851 Moottoripyörät ja mopot – Motorcyklar och mopeder
Motorcycles and mopeds
- 7852 Polkupyörät – Cyklar – Bicycles
- 7853 Invalidivaunut, myös moottoroidut; osat r.785 laitteisiin
Invalidvagnar, inbegripet med motor; delar till grupp
785 – Invalid carriages, motorized, parts of group 785
- 786 Perävaunut ja muut kuljetusvälineet – Släpvagnar och
andra fordon – Trailers, non-motorized vehicles n.e.s.
- 7861 Matkailu- ja asuntoperävaunut
Släpfordon avsedda för bostads- eller kampingändamål
Trailers of caravan type for housing or camping
- 7862 Tavarankuljetusperävaunut – Släpfordon för
godsbefordran – Trailers for transport of goods
- 7863 Kontit (myös nesteenkuljetuskontit)
Godsbehållare (inbegripet för transport av vätskor)
Containers (incl.containers for transport of fluids)
- 7868 Muut kuljetusvälineet ilman kuljetuskoneistoa; -osat
Andra fordon utan framdrivningsanordning; delar
Other vehicles, not mechanically propelled, parts
- 79 Muut kuljetusvälineet – Andra transportmedel
Other transport equipment
- 791 Liikkuva rautatie- ja raitiotiekalusto – Rullande
järnvägs- och spårvägsmateriel – Railway vehicles
- 7911 Sähköveturit – Elektriska lok
Electrical rail locomotives
- 7912 Muut veturit – Andra lok – Other rail locomotives
- 7916 Itseliikkuvat rauta- ja raitiotievaunut
Självgående vagnar för järn- eller spårvägar
Railway or tramway vans, self-propelled
- 7917 Rauta- ja raitiotiematkustajavaunut yms.
Personvagnar för järn- eller spårvägar o.d.
Railway or tramway passenger coaches n.e.s.
- 7918 Rauta- ja raitiotietavaravaunut; työvaunut
(ml.itseliikkuvat) – Godsvagnar för järn- och spårvägar;
underhålls- o.d.vagnar (även självgående)
Railway or tramway freight and maintenance cars
- 7919 Rauta- ja raitiotiekaluston osat; liikenteen ohjauslaitteet
Delar till järnvägs- och spårvägsmateriel;
trafikledningsutrustning – Railway or tramway track
fixtures and fittings; traffic control equipment
- 792 Lentokoneet – Flygmaskiner – Aircraft
- 7921 Helikopterit – Helikoptrar – Helicopters
- 7922 Muut lentokoneet, paino enintään 2000 kg
Andra flygplan, vikt högst 2000 kg
Other aircraft, weight not more than 2000 kg
- 7923 Muut lentokoneet, paino 2001-15000 kg
Andra flygplan, vikt 2001-15000 kg
Other aircraft, weight 2001-15000 kg
- 7924 Muut lentokoneet, paino yli 15000 kg
Andra flygplan, vikt över 15000 kg
Other aircraft, weight over 15000 kg
- 7925 Avaruusaluukset (ml.satelliitit) ja kantoraketit
Rymdfarkoster (inbegripet satelliter) och bärraketer
Spacecraft (incl.satellites) and spacecraft launch
vehicles
- 7928 Muut ilma-alukset (ml.liitokoneet, ilmapallot yms.)
Andra luftfartyg (inbegripet glidflygplan, ballonger o.d.)
Aircraft n.e.s. (incl.glanders, balloons etc.)
- 7929 Ilma-alusten osat – Delar till luftfartyg
Parts of aircraft
- 793 Laivat, veneet ja muut uivat rakenteet – Fartyg, båtar
och annan flytande materiel – Ships and boats etc.
- 7931 Huvi- ja urheilualukset, soutuveneet, kanootit
Fritidsbåtar och fartyg för sportbruk, roddbåtar, kanoter
Vessels for pleasure or sports, rowing boats, canoes
- 7932 Matkustaja-, lasti-, kalastus- ym.alukset
Passagerar-, last-, fiske- o.d.fartyg – Vessels for
transport of passengers, fishing vessels etc.
- 7933 Romuttavaksi tarkoitetut alukset – Fartyg avsedda att
huggas upp – Vessels for breaking up
- 7935 Ruoppaus- yms.alukset, uivat telakat, poraus- yms.
lautat – Mudderverk, flytdockor, borrhings- o.d.
plattformar – Dredgers, floating docks, drilling platforms
etc.
- 7937 Hinaus- ja puskualuukset – Bogserbåtar och fartyg på
påskutning av andra fartyg – Tugs and pusher craft
- 7939 Muut uivat rakenteet – Annan flytande materiel
Other floating structures
- 8 Erinäiset valmiit tavarat – Diverse färdiga varor
Miscellaneous manufactured articles
- 81 Tehdasvalmisteiset talot; lvi- ja valaisinkalusteet
Monterade färdiga hus; vvv- och belysningsarmatur
Prefabr.buildings; sanitary, lighting etc.fixtrs
- 811 Tehdasvalmisteiset rakennukset – Prefabricerade
byggnader – Prefabricated buildings
- 812 Saniteetti- ja lämmityskalusteet ja tarvikkeet
Sanitets- och värmeinstallationsmateriel
Sanitary, plumbing and heating equipment
- 8121 Radiaattorit, keskuslämmityskattilat yms., -osat
Radiatorer, värmepannor för centraluppvärmning o.d,
delar – Radiators, boilers for central heating, parts
- 8122 Keraamiset saniteetikalusteet – Keramisk
sanitetsinredning – Ceramic sanitary fixtures
- 813 Valaisinkalusteet ja -tarvikkeet – Belysningsartiklar och
-materiel – Lighting fixtures and fittings
- 8131 Valaisimet ja valaistusvarusteet – Belysningsarmatur
och -artiklar – Lamps and lighting fittings
- 8132 Valokilvet – Ljusskyltar – Illuminated signs
- 8138 Paristo- yms.kannettavien sähkövalaisimien osat
Delar till bärbara elektriska belysningsarmatur
Parts of the portable electric lamps
- 8139 Muut valaisimien ja valaistusvarusteiden osat
Andra delar till belysningsarmatur och -artiklar
Parts of the goods of headings 8131 and 8132
- 82 Huonekalut – Möbler – Furniture and parts thereof
- 821 Huonekalut ja vuodevarusteet – Möbler och
beddutröstning – Furniture, bedding, mattresses,
cushions etc.
- 8211 Istuimet ja niiden osat (pl.lääkintä- yms.istuimet)
Sittmöbler och delar till dessa (utom möbler för
medicinskt o.d.bruk) – Seats and parts thereof (excl.
medical etc.seats)
- 8212 Vuodevarusteet yms.sisustustavarat
Bäddutröstning o.d.inredningsartiklar
Articles of bedding or similar furnishings
- 8213 Muut huonekalut, metallia – Andra möbler, av metall
Other furniture of metal
- 8215 Muut huonekalut, puuta – Andra möbler, av trä
Other furniture of wood
- 8217 Muut huonekalut, muuta ainetta – Andra möbler, av
annat material – Other furniture of other materials
- 8218 Alar.8213,8215 ja 8217 kuuluvien huonekalujen osat
Delar till möbler hänf.till pos.8213,8215 och 8217
Parts of the furniture of headings 8213,8215 and 8217
- 83 Matkatartvikkeet, laukut, kotelot yms. – Reseffekter,
väskor, etuier o.d. – Travel goods, handbags and
sim.containers

- 831 Matkatarvikkeet, laukut, kotelot yms.
Reseffekter, väskor, etuier o.d.
Travel goods, handbags and sim. containers
- 8311 Käsilaukut – Handväskor – Handbags
- 8312 Matka-, attasea-, koulu- ja toalettilaukut yms.
Res-, attache-, skol- och toalettväskor o.d.
Suit-cases, school satchels, toilet bags etc.
- 8313 Toaletti-, ompelu-, kiillotus- yms.tarvikkeita sisältävät
matkapakkaukset – Resetuier för toalettändamål, för
sömnad eller för rengöring o.d. – Travel sets for
personal toilet, sewing or shoe or clothes cleaning
- 8319 Muut kotelot, laukut, lompakot, kukkarot yms.
Andra etuier, väskor, plånböcker o.d.
Other cases, bags, purses, etc.
- 84 Vaatteet – Kläder
Articles of apparel and clothing accessories
- 841 Miesten ja poikien vaatteet, pl.neulosvaatteet
Kläder för män och pojkar, utom av trikkå
Men's and boys'clothes, woven fabrics
- 8411 Miesten ja poikien päällystakit, ulkoilupuserot yms.
pl.neulosta – Överrockar, anoraker o.d.för män och
pojkar, utom av trikkå – Men's and boys'overcoats,
anoraks etc, woven fabrics
- 8412 Miesten ja poikien puvut ja yhdistelmäasut, pl.neulosta
Kostymer och ensembler för män och pojkar, utom av
trikkå – Men's and boys'suits and ensembles, woven
fabrics
- 8413 Miesten ja poikien takit ja bleiserit, pl.neulosta
Kavajer och blazrar för män och pojkar, utom av trikkå
Men's and boys'jackets and blazers, woven fabrics
- 8414 Miesten ja poikien housut, lappuhaalarit ja shortsit,
pl.neulosta – Långbyxor och kortbyxor för män och
pojkar, utom av trikkå – Men's and boys' trousers,
breeches and shorts, woven fabrics
- 8415 Miesten ja poikien paidat, pl.neulosta – Skjortor för
män och pojkar, utom av trikkå – Men's and boys' shirts,
woven fabrics
- 8416 Miesten ja poikien aluspaidat ja -housut, pyjamat,
kylpytakit yms, pl.neulosta – Undertröjor, kalsonger,
pyjamas, badrockar o.d.för män och pojkar, utom av
trikkå – Men's and boys'vests, underpants, pyjamas,
bathrobes etc, woven fabrics
- 842 Naisten ja tyttöjen vaatteet, pl.neulosta
Kläder för kvinnor och flickor, utom av trikkå
Women's and girls'clothes, woven fabrics
- 8421 Naisten ja tyttöjen päällystakit, ulkoilupuserot yms.
pl.neulosta – Kappor, anoraker o.d.för kvinnor och
flickor, utom av trikkå – Women's and girls'overcoats,
anoraks etc, woven fabrics
- 8422 Naisten ja tyttöjen puvut ja yhdistelmäasut, pl.neulosta
Dräkter och ensembler för kvinnor och flickor, utom av
trikkå – Women's and girls' suits and ensembles, woven
fabrics
- 8423 Naisten ja tyttöjen jakut, takit ja bleiserit,
pl.neulosvaatteet – Jackor, kavajer och blazrar för
kvinnor och flickor, utom av trikkå – Women's and
girls'jackets and blazers, woven fabrics
- 8424 Leningit, pl.neulosta – Klänningar, utom av trikkå
Dresses, woven fabrics
- 8425 Hameet ja housuhameet, pl.neulosta
Kjolar och byxkjolar, utom av trikkå
Skirts and divided skirts, woven fabrics
- 8426 Naisten ja tyttöjen housut, lappuhaalarit ja shortsit
pl.neulosta – Långbyxor, snickar- och kortbyxor för
kvinnor och flickor, utom av trikkå – Women's and girls'
trousers, breeches and shorts, woven fabrics
- 8427 Naisten ja tyttöjen puserot ja paitapuserot, pl.neulosta
Blusar och skjortblusar för kvinnor och flickor, utom av
trikkå – Women's and girls'blouses and shirt-blouses,
woven fabrics
- 8428 Naisten ja tyttöjen aluspaidat, -hameet, -housut,
yöpaidat, aamutakit yms, pl.neulosta – Undertröjor,
-klänningar, -byxor, nattlinnen, morgonrockar o.d.för
kvinnor och flickor, utom av trikkå – Women's and girls'
vests, nightdresses, negligees etc, woven fabrics
- 843 Miesten ja poikien vaatteet, neulosta
Kläder för män och pojkar, av trikkå
Men's and boys'clothes, of knitted fabrics
- 8431 Miesten ja poikien päällystakit, ulkoilupuserot, neulosta
Överrockar, anoraker o.d.för män och pojkar, av trikkå
Men's and boys'overcoats, anoraks etc, of knitted
fabrics
- 8432 Miesten ja poikien puvut, takit, bleiserit, housut ja
shortsit, neulosta – Kostymer, kavajer, blazrar,
långbyxor och kortbyxor, av trikkå – Men's and
boys'suits, jackets, blazers, trousers and shorts, of
knitted fabrics
- 8437 Miesten ja poikien paidat, neulosta
Skjortor för män och pojkar, av trikkå
Men's and boys'shirts, of knitted fabrics
- 8438 Miesten ja poikien alushousut, pyjamat, kylpy- ja
aamutakit, neulosta – Kalsonger, pyjamas, bad- och
morgonrockar för män och pojkar, av trikkå – Mens' and
boys' underpants, pyjamas and bathrobes, of knitted
fabrics
- 844 Naisten ja tyttöjen vaatteet, neulosta
Kläder för kvinnor och flickor, av trikkå
Women's and girls'clothes, knitted fabrics
- 8441 Naisten ja tyttöjen päällystakit, ulkoilupuserot, yms,
neulosta – Kappor, anoraker o.d.för kvinnor och flickor,
av trikkå – Women's and girls'overcoats, anoraks, etc, of
knitted fabrics
- 8442 Puvut, jakut, hameet, leningit, housut yms, neulosta
Dräkter, jackor, kjolar, klänningar, långbyxor o.d.av trikkå
Suits, jackets, dresses, skirts, trousers n.e.s.of knitted
fabrics
- 8447 Naisten ja tyttöjen puserot ja paitapuserot, neulosta
Blusar och skjortblusar för kvinnor och flickor, av trikkå –
Women's and girls'blouses and shirt-blouses, of knitted
fabrics
- 8448 Alushameet ja -housut, yöpaidat, aamutakit yms.
neulosta – Underklänningar och -byxor, nattlinnen,
morgonrockar o.d. av trikkå – Petticoats, panties,
nightdresses, negligees etc, of knitted fabrics
- 845 Muut vaatteet, tekstiilainetta
Andra kläder av textilmaterial
Articles of apparel, of textile fabrics, n.e.s.
- 8451 Vauvanvaatteet ja vaateustarvikkeet
Babykläder och tillbehör till sådana kläder
Babies' garments and clothing accessories
- 8452 Huovasta, kuitukankaasta ja muovilla, kumilla ym.
käsittelystä kankaasta valmistetut vaatteet – Kläder av
filt, fiberduk och plast-, gummi- o.d.behandlade
textiltyger – Garments made up of fabrics of felt,
nonwovens and fabrics covered with plastics etc.
- 8453 Puserot, pujopaidat, liivit yms.neulosta
Tröjor, pullovrar, västar o.d.av trikkå
Jerseys, pullovers, waistcoats, knitted
- 8454 T-paidat, aluspaidat yms.paidat, neulosta
T-tröjor, undertröjor o.d.tröjor, av trikkå
T-shirts, vests etc.; knitted
- 8455 Rinta- ja lantioliivit, housunkannattimet yms.
Bysthållare, gördlar, hängslen o.d.
Brassieres, girdles, braces etc.
- 8456 Uimahousut ja uimapuvut – Badbyxor och baddräkter
Swimwear
- 8458 Muut vaatteet (pl.neulosvaatteet) – Andra kläder (utom
trikkåkläder) – Other garments, not knitted
- 8459 Muut vaatteet, neulosta – Andra kläder, av trikkå
Other garments, knitted
- 846 Vaateustarvikkeet, tekstiilainetta
Tillbehör till kläder av textilmaterial
Textile clothing accessories n.e.s.
- 8461 Vaateustarvikkeet(pl.neulosvaatteet ja vauvanvaatteet)
Tillbehör till kläder (ej trikkåkläder och babykläder)
Clothing accessories (not knitted and not for babies)
- 8462 Sukkahousut ja sukat – Strumpbyxor och strumpor
Tights and stockings
- 8469 Käsineet ja muut vaateustarvikkeet, neulosta
Handskar och andra tillbehör till kläder, av trikkå
Gloves and other clothing accessories, knitted

- 848 Vaatteet ja vaatetustarv., ei tekstiilainetta; päähineet
Beklädnadsartiklar, ej textilmaterial; hattar
Non-textile clothing and accessories; headgear
- 8481 Vaatteet ja vaatetustarvikkeet nahasta
(pl.urheilukäsineet) – Kläder och beklädnadsartiklar av
läder (utom sporthandskar) – Garments and clothing
accessories of leather (excl.sportgloves)
- 8482 Vaatteet ja vaatetustarvikkeet muovista tai kumista
Kläder och beklädnadsartiklar av plast eller gummi
Garments and clothing accessories of plastics or
rubber
- 8483 Vaatteet ja vaatetustarvikkeet turkisnahasta
(pl.päähineet) – Kläder och beklädnadsartiklar av
pälsskinn (utom huvudbonader) – Garments and
clothing accessories of furskins (excl.headgear)
- 8484 Päähineet ja niiden osat – Huvudbonader och delar till
dessa – Headgear and fittings thereof
- 85 Jalkineet – Skor – Footwear
- 851 Jalkineet – Skor – Footwear
- 8511 Jalkineet, joissa on suojaava metallikärjys
Skodon med tåhåttförstärkning av metall
Footwear with a protective metal toe-cap
- 8512 Urheilujalkineet – Skodon för sport – Sports footwear
- 8513 Muut jalkineet, pohjat ja päälliset kumia tai muovia
Andra skodon med yttersulor och överdelar av gummi
eller plast – Other footwear with outer soles and uppers
of rubber or plastics
- 8514 Muut jalkineet, päälliset nahkaa tai tekonahkaa – Andra
skodon med yttersulor av läder eller konstläder – Other
footwear with uppers of leather or composition leather
- 8515 Muut jalkineet, päälliset tekstiilainetta
Andra skodon med yttersulor av textilmaterial
Other footwear with uppers of textile materials
- 8517 Muut jalkineet – Andra skodon – Other footwear
- 8519 Jalkineiden osat; pohjalliset yms.; nilkkaimet yms.
Delar till skodon; lösa inläggssulor; damasker o.d.
Parts of footwear; soles; gaiters etc.
- 87 Kojeet, mittarit yms. – Instrumentmätare o.d.
Instruments and apparater n.e.s.
- 871 Optiset kojeet ja laitteet – Optiska instrument och
apparater – Optical instruments and apparatus n.e.s.
- 8711 Kiikarit, kaukoputket ym.tähtitieteelliset kojeet,
tarvikkeet – Kikare, teleskop o.a.astronomiska
instrument, tillbehör – Binoculars, telescopes and other
astronomical instruments and mountings
- 8713 Mikroskoopit (pl.optiset); diffraktiolaitteet
Mikroskop (utom optiska); diffraktionsapparater
Microscopes (excl.optical); diffraction apparatus
- 8714 Optiset mikroskoopit – Optiska mikroskoper
Optical microscopes
- 8719 Nestekidellaitteet, laserit ym.optiset laitteet
Anordningar med flytande kristaller, lasrar o.a. optiska
apparater – Liquid crystal devices, lasers, other optical
appliances
- 872 Lääkintäkojeet ja -laitteet, pl. sähköiset
Medicinska instrument, apparater, ej elektriska
Medical instruments n.e.s.
- 8721 Hammaslääketieteelliset kojeet ja laitteet
Instrument och apparater som används för dentalt bruk
Dental instruments and appliances
- 8722 Lääketieteelliset kojeet ja laitteet, pl.r.774 kuuluvat
Medicinska instrument och apparater, utom instrument
hänförliga till grupp 744 – Instruments and appliances
for medical purposes, excl.instruments of group 774
- 8723 Mekanoterapeutiset laitteet, hengityslaitteet yms.
Apparater för mekanoterapi, andningsapparater o.d.
Mecano-therapy appliances, respiration apparatus etc.
- 8724 Lääkintä- yms.kalusteet; parturintuolit yms.
Möbler för medicinskt o.d.bruk; frisörstolar o.d.
Medical etc.furniture; barbers chairs etc.
- 873 Kulutus-, tuotanto- yms. mittarit – Konsumtions-,
produktions- o.d. mätare – Meters and counters n.e.s.
- 8731 Kaasun, nesteen tai sähkön kulutus- tai tuotantomittarit
Förbruknings- eller produktionsmätare för gaser,
vätskor eller elektricitet – Gas, liquid or electricity
supply or production meters
- 8732 Kierros- ja tuotannonlaskurit, matka- ja nopeusmittarit
Varv- och produktionsräknare, väg- och
hastighetsmätare – Revolution and production
counters, speed indicators etc
- 874 Mittaus-, tarkkailu- ja analyysikojeet
Instrument för mätning, kontroll och analys
Measuring, controlling and analysing instruments
- 8741 Kompassit ym.navigointi-, geodeettiset, meteorologiset
ym.kojeet – Kompasser o.a.instrument för navigation,
geodesi, meteorologi o.d. – Compasses and other
navigational, geophysical, meteorological instruments
- 8742 Piirustus-, merkintä-, mittaus-, tarkkailu-, yms.kojeet
Rit-, rits-, mätnings- o.d.instrument
Drawing, marking-out, measuring, checking
etc.instruments
- 8743 Kojeet ja laitteet nesteiden tai kaasujen virtauksen
ym.mittaukseen – Instrument och apparater för mätning
av vätskors eller gasers strömning – Instruments and
apparatus for measuring the flow, level etc.of liquids or
gases
- 8744 Kojeet ja laitteet fysikaalista tai kemiallista analyysia
varten ym. – Instrument och apparater för fysikalisk
eller kemisk analys o.a. – Instruments and apparatus
for physical or chemical analysis
- 8745 Muut mittaus-, tarkkailu- ja tieteelliset kojeet ja laitteet –
Andra instrument och apparater för mätning och
kontroll o.d. – Measuring, controlling and scientific
instruments n.e.s.
- 8746 Automaattiset säätö- tai valvontakojeet ja -laitteet
Instrument och apparater för automatisk reglering eller
kontroll – Automatic regulating or controlling
instruments and apparatus
- 8747 Sähkösuureiden mittaus- ja säteilyn mittauskojeet
Instrument för mätning av elektriska storhet och
strålning – Instruments for measuring electrical
quantities and radiations
- 8749 Kojeiden ja laitteiden osat ja tarvikkeet
Delar och tillbehör till instrument och apparater
Parts and accessories for instruments and apparatus
- 88 Valokuvauskojeet ja -tarvikkeet, kellot
Varor för fotografiskt bruk, ur
Photographic equipment, optical goods etc.
- 881 Kamerat yms. laitteet – Kameror o.d. apparater
Photographic apparatus and equipment n.e.s.
- 8811 Valokuvauskamerat ja salamavalolaitteet
Stillbildskameror och blyttljusapparater
Photographic cameras and flashlight apparatus
- 8812 Elokuvakamerat ja -projektorit – Kinokameror och
-projektorer – Cinematographic cameras and projectors
- 8813 Muut valokuvaus- ja elokuvaus- ja -laboratoriolaitteet
Andra fotografiska och kinematografiska apparater
Photographic and cinematographic apparatus n.e.s.
- 882 Valokuvaus- ja elokuvaustarvikkeet
Artiklar för foto- eller kinobruk
Photographic and cinematographic supplies
- 8821 Kemialliset valmisteet yms.valokuvauskäyttöön
Kemiska preparat o.d.för fotografiskt bruk
Chemical preparations for photographic uses
- 8822 Valokuvauslevyt ja -laakafilmit, valottamattomat
Fotografiska plåtar och bladfilmer, oexponerade
Photographic plates and film in the flat, unexposed
- 8823 Valokuvausfilmit rullina, valottamattomat
Fotografisk film i rullar, oexponerad
Photographic film in rolls, unexposed
- 8824 Valokuvauspaperi, -pahvi yms., valottamattomat
Fotografiskt papper, papp o.d., oexponerade
Photographic paper, paperboard etc., unexposed
- 8825 Valokuvausfilmit yms., valotetut, kehittämättömät
Fotografisk film o.d., exponerad, icke framkallad
Photographic film etc., exposed, not developed
- 8826 Valokuvausfilmit yms., valotetut ja kehitetyt
Fotografisk film o.d., exponerad och framkallad
Photographic film etc., exposed and developed

- 883 Kehitetty elokuvafilmi – Framkallad kinofilm
Developed cinematographic film
- 8831 Elokuvafilmit, valotetut ja kehitetyt, väh.35 mm
Kinofilm, exponerad och framkallad, bredd minst 35 mm – Cinematograph film, exposed and developed, width 35 mm or more
- 8839 Elokuvafilmit, valotetut ja kehitetyt, alle 35 mm
Kinofilm, exponerad och framkallad, bredd under 35 mm – Cinematograph film, exposed and developed, width under 35 mm
- 884 Linssit, särmiöt, peilit ym. optiset esineet
Linser, prismor o.a. optiska varor – Optical goods n.e.s
- 8841 Optiset kuidut, linssit, prismat yms.
Optiska fibrer, linser, prismor o.d.
Optical fibres, lenses, prisms n.e.s.
- 8842 Silmälasit yms. ja niiden kehukset – Glasögon o.d. och delar till dessa – Spectacles and spectacle frames
- 8843 Kehystetyt linssit, prismat ym. optiset elementit
Linser, prismor o.a. optiska element
Lenses, prisms and other optical elements, mounted
- 885 Kellot – Ur – Watches and clocks
- 8853 Ranne- ja taskukellot, jalometallikuoriset
Armbandsur och fickur, med boett av ädel metall –
Wrist watches and pocket watches, with case of precious metal
- 8854 Muut ranne- ja taskukellot – Andra armbandsur och fickur – Other wrist watches and pocket watches
- 8855 Ranne- ja taskukellojen täydelliset koneistot
Komplettia verk till armbandsur och fickur
Watch movements, complete
- 8857 Muut kellot – Andra ur – Other clocks
- 8859 Muut ajanmittauslaitteet; kellojen osat
Andra apparater för tidsmätning; delar till ur
Time measuring equipment; parts for clocks and watches
- 89 Muut valmiit tavarat – Andra färdiga varor
Miscellaneous manufactured articles, n.e.s.
- 891 Aseet ja ampumatarvikkeet – Vapen och ammunition
Arms and ammunition
- 8911 Panssarivaunut yms. ja sota-aseet
Stridsvagnar o.d. och vapen för militärt bruk
Armoured fighting vehicles and arms of war
- 8912 Pommit, kranaatit, ohjukset, patruunat yms.
Bomber, granater, robotprojektiler, patroner o.d.
Bombs, grenades, missiles, cartridges etc.
- 8913 Muut aseet ja ampumisvälineet – Andra vapen och ammunition – Non-military arms
- 8919 Aseiden osat ja tarvikkeet – Delar och tillbehör till vapen – Parts and accessories of guns
- 892 Painotuotteet – Tryckalster – Printed matter
- 8921 Kirjat, lehtiset, kartat ja karttapallot
Böcker, broschyrer, kartor och glober
Books, pamphlets, maps and globes
- 8922 Sanoma- ja aikakauslehdet – Tidningar och tidskrifter
Newspapers and journals
- 8924 Posti- ja onnittelukortit, siirtokuvat
Brev- och lyckönskningskort, dekalkomanier
Postcards, greeting cards, transfers
- 8928 Muut painotuotteet – Andra tryckalster
Printed matter n.e.s.
- 893 Muovituotteet – Produkter av plast
Articles of plastics n.e.s.
- 8931 Kuljetukseen ja pakkaukseen käytettävät tavarat ja sulkimet, muovia – Artiklar och förslutningar för transport och förpackning, av plast – Articles for the conveyance or packing of goods and closures, of plastics
- 8932 Rakennustarvikkeet ja saniteettitavarat, muovia
Byggvaror och sanitetsgodis, av plast
Builders' ware and sanitary ware, of plastics
- 8933 Lattian- ym. päällysteet, talousesineet, muovia
Golveläggnings- o.a. material, hushållsartiklar, av plast
Floor etc. coverings, household articles, of plastics
- 8939 Muut muovitavarat – Andra plastvaror
Articles of plastics, n.e.s.
- 894 Lastenvaunut, lelut, pelit, urheiluvälineet – Barnvagnar, leksaker, spel, sportartiklar – Toys, sporting goods, etc.
- 8941 Lastenvaunut ja niiden osat – Barnvagnar och delar till dessa – Baby carriages and parts thereof
- 8942 Lelut, pienoismallit ja palapelit
Leksaker, miniatyrmallier och pussel
Toys, construction sets and puzzles
- 8943 Seurapelivälineet, pelilaitteet, biljardipelit yms.
Sällskapsspel, apparater för spel, biljardspel o.d.
Articles for funfair, parlour games, billiards etc.
- 8944 Juhla-, karnevaali- yms. huviesineet; joulukuusen valaisimet – Fest-, karnevals- och andra underhållningsartiklar; julgransbelysningar – Festive, carnival and other similar articles; Christmas tree decorations
- 8946 Karusellit, keinut ym. huvipuistovälineet
Karuseller, gungor o.a. utrustning för nöjesfält
Roundabouts, swings, other fairground amusements
- 8947 Urheilu- ja kalastusvälineet ja -tarvikkeet
Redskap och annan utrustning för sport eller fiske
Sports goods
- 895 Toimistotarvikkeet – Kontorsmateriel
Office and stationery supplies n.e.s.
- 8951 Toimistotarvikkeet, epäjaloa metallia – Kontorsartiklar, av oädel metall – Office supplies, of metal
- 8952 Kynät ja niiden osat; liidut – Pennor och delar till dessa; kritor – Pens and parts thereof; chalks
- 8959 Muut toimisto- ja kirjoitustarvikkeet
Andra kontors- och skrivningsartiklar
Other office and stationery supplies
- 896 Taideteokset, kokoelma- ja antiikkiesineet – Konstverk, föremål för samlingar, antikviteter – Works of art etc.
- 8961 Maalaukset, piirustukset, pastellit ym., käsin tehdyt
Målningar, teckningar och pasteller o.a., handgjorda
Paintings, drawings, pastels etc. hand-made
- 8962 Alkuperäiskaiverrukset, -painokset, -litografiat
Originalgravyrer, -stick och -litografier
Original engravings, prints and lithographs
- 8963 Alkuperäisveistokset ja -patsaat – Originalskulpturer och -statyer – Original sculptures and statuary
- 8964 Posti- ja veromerkit yms., käytetyt tai uudet (ei voimassa olevat) – Frimärken, skattemärken o.d. använda eller nya (ej gångbara) – Postage or revenue stamps, used or unused (not current)
- 8965 Eläin- ja kasvitieteelliset, numismaattiset ym. kokoelmat
Samlingar av zoologiskt, botaniskt, numismatiskt intresse – Collections of zoological, botanical, numismatic intresse
- 8966 Yli 100 vuotta vanhat antiikkiesineet
Antik med en ålder av över 100 år
Antiques of an age exceeding 100 years
- 897 Koruesineet, kulta- ja hopeasepäntuotteet – Bijouterieoch guldsmedsprodukter – Gold, silver ware, jewellery
- 8972 Epäaidot korut – Bijouterier – Imitation jewellery
- 8973 Jalometallikorut, kulta- ja hopeasepän teokset yms.
Smycken av ädel metall, guld- och silversmedsvaror o.d. – Jewellery of precious metal, goldsmiths' and silversmiths' wares
- 8974 Muut jalometallitavarat – Andra varor av ädel metall
Other articles of precious metal
- 898 Soittimet ja niiden osat, äänitallenteet
Musikinstrument och delar, inspelningsmedia
Musical instruments, recordings
- 8981 Pianot ja muut kielisoittimet
Pianon och andra stränginstrument
Pianos and other string musical instruments
- 8982 Muut soittimet – Andra musikinstrument
Other musical instruments

- 8984 Tallentamattomat magneettinauhat äänen ym. tallennukseen – Oinspelade magnetband för inspelning av ljud o.d. – Unrecorded magnetic tapes for sound etc.recording
- 8985 Muu tallentamaton materiaali äänen ym.tallennukseen Oinspelade media för inspelning av ljud o.d. Other prepared unrecorded media for sound etc.recording
- 8986 Ääni- ym.tallenteita sisältävät magneettinauhat Magnetband med inspelningar av ljud o.a. Magnetic tapes, recorded
- 8987 Äänilevyt ja muut ääni- ym.tallenteet Skivor och andra inspelningar av ljud o.d. Records and other recorded media for sounds etc.
- 8989 Soittimien osat ja tarvikkeet Delar och tillbehör till musikinstrument Parts and accessories of musical instruments
- 899 Muut valmiit tavarat – Andra färdiga varor Miscellaneous manufactured articles n.e.s.
- 8991 Veisto- ja muovaiuaineesta valmistetut tavarat Varor bearbetade av snidnings- och modelleringsmaterial – Articles of carving or moulding materials
- 8992 Tekokukat, -lehdet ja -hedelmät – Konstgjorda blommor, blad och frukter – Artificial flowers, foliage and fruit
- 8993 Kynttilät, tulitikut, sytyttimet, tupakointivälineet ym. Ljus, stenstickor, tändare o.a. Candles, matches, lighters, smokers' requisites, etc.
- 8994 Sateen- ja päivänvarjot, kävelykepit yms. Paraplyer och parasoller, promenadkäppar o.d. Umbrellas, parasols, walking sticks and sim.articles
- 8996 Ortopediset välineet, kuulolaitteet yms.välineet Ortopediska artiklar, hörapparater o.d. Orthopaedic appliances, hearing aids etc.
- 8997 Kori- ja punontateokset, harjat, siveltimet yms. Korgarbeten, borstar, penslar o.d. Basketware, wickerwork, brushes, etc.
- 8998 Napit, vetoketjut, kammat yms., mallinuket ym. Knappar, blyxtlås, kammar, skyldockor o.d. Buttons, slide fasteners, combs, tailor's dummies etc.
- 8999 Muut valmiit tavarat – Andra färdiga varor Manufactured goods n.e.s.
- 9 Muut tavarat – Övriga varor Goods not classified elsewhere
- 96 Metallirahat (pl.kultaraha ja käypä raha) Mynt (utom guldmynt och lagligt betalningsmedel) Coin (not gold coin or legal)
- 961 Metallirahat (pl.kultaraha ja käypä raha) Mynt (utom guldmynt och lagligt betalningsmedel) Coin (not gold coin or legal)
- 97 Kultra, ei monetaarinen – Guld, icke monetärt Gold, non-monetary
- 971 Kultra, ei monetaarinen – Guld, icke monetärt Gold, non-monetary

Suomen virallinen tilasto

Sarjassa ovat aikaisemmin ilmestyneet seuraavat kauppatilastolliset julkaisut:

I Kauppa ja merenkulku

- 1–10 Suomen ulkomainen kauppa ja merenkulku vuosina 1856–65 (ruotsinkielinen, 2 osaa); 1866–70; 1871–75; 1876–78; 1879–80; 1881–82; 1883–84; 1885–86; 1887–88; 1889–90. Helsingissä 1866–93.
- 11–22 Suomen kauppa ja laivaliike Venäjän ja ulkovaltojen kanssa sekä tullilaitoksen ylöskanto vuosina 1891–1902. Helsingissä 1892–1903.

Ulkomaankauppa

Vuosijulkaisuja:

- 23–36 Suomen kauppa Venäjän ja ulkovaltojen kanssa sekä tullilaitoksen ylöskanto vuosina 1903–1916.
- 37–44 Suomen kauppa ulkovaltojen kanssa sekä tullilaitoksen kanto vuosina 1917–1924.
- 45–114 Ulkomaankauppa vuosina 1925–1994.

Kuukausijulkaisuja:

Suomen kauppa Venäjän ja ulkovaltojen kanssa. Tammikuu 1904–Joulukuu 1917.
Suomen ulkomaankauppa. Tammikuu 1918–Joulukuu 1924.
Ulkomaankauppa. Tammikuu 1925–Elokuu 1939; Tammikuu–Kesäkuu, Syyskuu ja Joulukuu 1942; Maaliskuu ja Kesäkuu–Joulukuu 1943; Tammikuu 1944–Joulukuu 1995; Tammikuu 1996 –

Finlands officiella statistik

I serien har tidigare utkommit följande handelsstatistiska publikationer:

I Handel och Sjöfart

- 1–10 Finlands utrikeshandel och sjöfart åren 1856–65 (i 2 delar); 1866–70; 1871–75; 1876–78; 1879–80; 1881–82; 1883–84; 1885–86; 1887–88; 1889–90. Helsingfors 1866–93.
- 11–22 Finlands handel och sjöfart på Ryssland och utrikes orter samt uppbörden vid tullverket åren 1891–1902. Helsingfors 1892–1903.

Utrikeshandel

Årspublicationer:

- 23–36 Finlands handel på Ryssland och utrikes orter samt uppbörden vid tullverket åren 1903–1916.
- 37–44 Finlands handel på utrikes orter samt uppbörden vid tullverket åren 1917–1924.
- 45–114 Utrikeshandel åren 1925–1994.

Månadspublikationer:

Finlands handel på Ryssland och utrikes orter. Januari 1904–December 1917.
Finlands utrikeshandel. Januari 1918–December 1924.
Utrikeshandel. Januari 1925–Augusti 1939; Januari–Juni, September och December 1942; Mars och Juni–December 1943; Januari 1944–December 1995; Januari 1996 –

TULLIHALLITUS
Tilastoyksikkö

Uudenmaankatu 1-5
PL 512
00101 Helsinki
Vaihde (09) 6141
Telefax (09) 614 2813

Lukusali
Tilastopalvelu
virka-aikana
9600-8501
8,95 mk/min + ppm
Ulkomankaupan
tilastotietokanta (Ultika)
tiedustelut (09) 614 2217

TULLSTYRELSEN
Statistikenheten

Nylandsgatan 1-5
PB 512
00101 Helsingfors
Växel (09) 6141
Telefax (09) 614 2813

Läsesalen
Statistikservice
under tjänstetid
9600-8501
8,95 mk/min + ls.a.
Databasen (Ultika)
för utrikeshandelsstatistiken
förfrågningar (09) 614 2217

NATIONAL
BOARD OF CUSTOMS
Statistical Unit

Uudenmaankatu 1-5
P.O.B. 512
FIN-00101 Helsinki
Phone internat. + 358 9 6141
Fax + 358 9 614 2813

Statistics Library
Statistics service

Database (Ultika)
for foreign trade statistics
inquiry + 358 9 614 2217

Oy EDITA Ab
PL 800, 00043 EDITA, vaihde (09) 566 01
ASIAKASPALVELU
puh. (09) 566 0266, telefax (09) 566 0380
EDITA-KIRJAKAUPAT HELSINGISSÄ
Annankatu 44, puh. (09) 566 0566
Eteläesplanadi 4, puh. (09) 662 801

Oy EDITA Ab
PB 800, 00043 EDITA, växel (09) 566 01
POSTFÖRSÄLJNINGEN
Telefon (09) 566 0266, fax (09) 566 0380
EDITA-BOKHANDLARNÄ I HELSINGFORS
Annegatan 44, telefon (09) 566 0566
Södra esplanaden 4, telefon (09) 662 801

EDITA Ltd.
P.O.Box 800, FIN-00043 EDITA, Finland
Phone + 358 9 566 01
MAIL ORDERS
Phone + 358 9 566 0266, fax + 358 9 566 0380
EDITA-BOOKSHOPS IN HELSINKI
Annankatu 44, phone (09) 566 0566
Eteläesplanadi 4, phone (09) 662 801



9 789513 720520