

SUOMEN
KAUPPA JA LAIVALIIKE

VENÄJÄN JA ULKOVALTOJEN KANSSA

SEKÄ

TULLILAITOKSEN YLÖSKANTO

VUONNA 1902.



HELSINGISSÄ,

KEISARILLISEN SENAATIN KIRJAPAINOSSA,

1903.

Aineluettelo.

	Siv.
Johdanto	I.
Kertomus vuodelta 1902	1.

Tauluja.

I.

Kauppa.

Muistutuksia	I, 2.
1. Suomen tuonti ja vienti vuonna 1902, jaetut ryhmiin tavarain eri laadun mukaan:	
a. Tuonti	I, 4.
b. Vienti	I, 8.
2. Vertaileva taulu Suomen tuonnista Venäjältä ja ulkovalloista sekä viennistä Venäjälle ja ulkovaltoihin vuosina 1900—1902:	
a. Tuonti	I, 12.
b. Vienti	I, 82.
3. Suomen tavaranvaihto ulkovaltojen kanssa vuonna 1902, jaettu <i>kutakin eri maata kohden</i> :	
Ruotsi	I, 114.
Norja	I, 123.
Tanska	I, 124.
Saksa	I, 130.
Isobritannia ja Irlanti	I, 142.
Alamaat	I, 149.
Belgia	I, 150.
Ranska	I, 153.
Espanja	I, 156.
Muut Euroopan maat	I, 156.
Euroopan ulkopuolella olevat maat	I, 159.
Venäjän rajan yli tuotuja tullinalaisia, ei-venäläisiä tavaroita	I, 162.

Table des matières.

	Pag.
Observations préliminaires	I.
Compte-rendu de l'année 1902	1.

Tableaux.

I.

Commerce.

Observations	I, 2.
1. Résumé des importations et des exportations de 1902 par classes de marchandises:	
a. Importations	I, 4.
b. Exportations	I, 8.
2. Tableau comparatif présentant les importations et les exportations de 1900 à 1902:	
a. Importations	I, 12.
b. Exportations	I, 82.
3. Transactions commerciales de la Finlande avec les différents états l'an 1902	I, 114.
Suède	I, 114.
Norvège	I, 123.
Danemark	I, 124.
Allemagne	I, 130.
Grande-Bretagne et Irlande	I, 142.
Pays-Bas	I, 149.
Belgique	I, 150.
France	I, 153.
Espagne	I, 156.
Autres pays de l'Europe	I, 156.
Pays situés hors d'Europe	I, 159.
Transit par la Russie	I, 162.

	Siv.
4. Taulu osoittava eräiden tärkeimpäin tavarain tuonnin Suomeen ja vientiä Suomesta vuonna 1902, jaettuna: eri maita kohden:	
a. Tuonti	I, 164.
b. Vienti	I, 166.
tullauspaikkain mukaan:	
c. Tuonti	I, 168.
d. Vienti:	
i. Puutavaroita ja tervaa	I, 172.
ii. Maanmiehentuotteita	I, 174.
5. Ilmoitus vuonna 1902 Suomen kautta rautateitse kuljetetusta läpikuluttavasta:	
a) Ulkovalloista Venäjälle	I, 176.
b) Venäjältä ulkovaltoihin	I, 178.

II.

Merenkulku.

Muistutuksia	II, 2.
Suomen kauppalaivasto.	
6. Kauppalaivaston tila Joulukuun 31 p:nä 1902:	
a. Laivojen kotipaikka eri tullikamaripiireissä	II, 3.
b. Laivojen ikä eri kantavuusryhmissä	II, 9.
c. Laivat ryhmitettyinä kantavuutensa mukaan	II, 10.
Laivaliike.	
7. Yleiskatsaus Suomen ja ulkomaan välisestä laivaliikkeestä vuodelta 1902	II, 12.
8. Vuonna 1902 kauppataroituksessa Suomeen tulleita ja Suomesta lähteneitä vähintään 19 rek. tonin vetoisia laivoja:	
a. Laivojen kansallisuus	II, 14.
b. Laivojen lähtö- ja määrämaat	II, 16.
c. Laivojen kansallisuus jaettuna lähtö- ja määrämaita kohden	II, 18.
d. Laivojen lähtö- ja määrämaat jaettuina eri tullikamaripiirejä kohti	II, 22.
9. Ulkomaisessa kauppalaivaliikkeessä eri tullikamaripiireissä vuonna 1902 klareerattuja laivoja:	
a. Vähintään 19 rekisteritonin vetoisten laivain välittämä laivaliike	II, 26.

	Pag.
4. Tableau des importations et des exportations des principales marchandises pour 1902:	
par pays divers:	
a. Importations	I, 164.
b. Exportations	I, 166.
par places de douane:	
c. Importations	I, 168.
d. Exportations:	
i. Bois et goudron	I, 172.
ii. Produits agricoles	I, 174.
5. Marchandises transportées en chemin de fer par la Finlande pour le transit direct sous contrôle douanier en 1902:	
a) De l'étranger en Russie	I, 176.
b) De la Russie à l'étranger	I, 178.

II.

Navigation.

Observations	II, 2.
Marine marchande de la Finlande.	
6. La marine marchande au 31 Décembre 1902:	
a. Situation, par lieux d'origine, de la marine marchande	II, 3.
b. Age des navires dans les diverses catégories de tonnage	II, 9.
c. Situation par catégories de tonnage de la marine marchande	II, 10.
Mouvement de la navigation.	
7. Résumé général de la navigation extérieure en 1902	II, 12.
8. Mouvement de la navigation commerciale en Finlande pendant l'année 1902 (Navires de 19 tonneaux et au-dessus):	
a. Navigation par pavillons	II, 14.
b. Navigation par puissances	II, 16.
c. Pavillon des navires par pays de provenance et de destination	II, 18.
d. Pays de provenance et de destination par les différents districts de douane	II, 22.
9. Navires déclarés dans les divers districts de douane pour navigation extérieure en 1902:	
a. Navires de 19 tonneaux et au-dessus	II, 26.

	Stv.
<i>b.</i> Vähemmin kuin 19 rekisteritonin vetoisten laivojen välittämä liike	II, 91.
10. Taulu niistä laivoista, jotka <i>käskeytä noutaakseen tai pakoittavasta syystä</i> vuonna 1902 ovat poikenneet satamassa tahi myös klareeranneet muussa tarkoituksessa:	
<i>a.</i> Poikkeaminen käskeytä noutaakseen tahi pakoittavasta syystä	II, 95.
<i>b.</i> Pelastushöyrylaivoja	II, 99.
11. Vertaileva taulu eri tullipaikoissa vuosina 1900—1902 toimitetuista klareerauksista:	
<i>a.</i> Sisäänklareerattuja laivoja	II, 100.
<i>b.</i> Olosklareerattuja laivoja	II, 102.
12. Ilmoitus <i>karille-ajautumisista ja haaksirikkoista</i> Suomen rannikoilla vuonna 1902	II, 104.
13. Klareerauksia <i>kotimaisessa</i> laivaliikkeessä vuonna 1902	II, 104.
14. Ilmoitus <i>purjehdusajasta</i> Suomen satamissa vuosina 1900—1902	II, 105.

III.

Ylöskanto.

15. <i>Yhteenveto</i> Suomen tullipaikkojen ylöskannosta vuonna 1902	III, 2.
16. Taulu osoittava paljouden, arvon ja lasketun <i>tuontitullin</i> vuonna 1902 tullaistuista, tullinalaisista tavaroista, laadittu tullitaksan numerojärjestyksen mukaan	III, 4.
17. Taulu osoittava lasketun <i>sahausmakson</i> ja <i>vientitullin</i> vuodelta 1902	III, 32.
18. Taulu eräistä <i>varastossa olleista tavaroista</i> vuosien 1900—1902 alussa sekä varastoliikkeestä vuonna 1902	III, 33.
19. Taulu <i>läpikulkumarasto-liikkeestä</i> vuosina 1900—1902	III, 34.
20. Vertaileva yhteenveto Suomen tullitoimistojen ylöskannosta vv. 1893—1902 järjestettynä eri <i>ylöskantonimitysten</i> mukaan	III, 35.
21. Tullihallituksen Tilinpäätösraportti vuodelta 1902	III, 36.
22. Vertaileva yhteenveto Suomen tullilaitoksen ylöskannosta vv. 1893—1902, jaettuna eri <i>tullipaikkoja</i> kohden	III, 40.

	Pag.
<i>b.</i> Navires au-dessous de 19 tonneaux (Navires déclarés)	II, 91.
10. Tableau des navires entrés dans les ports finlandais en 1902 par ordre ou par force majeure ainsi que ceux déclarés en douane pour autre but:	
<i>a.</i> Par ordre ou par force majeure	II, 95.
<i>b.</i> Navires à vapeur de sauvetage	II, 99.
11. Tableau comparatif des navires déclarés en douane pendant les années 1900—1902:	
<i>a.</i> Navires entrés, déclarés	II, 100.
<i>b.</i> Navires sortis, déclarés	II, 102.
12. Indication des avaries et des échouements survenus sur les côtes de la Finlande pendant l'année 1902	II, 104.
13. Navires déclarés en douane pour le cabotage pendant l'année 1902	II, 104.
14. Durée de la navigation dans les ports de la Finlande pendant les années 1900—1902	II, 105.

III.

Droits perçus par les douanes.

15. Tableau général des droits perçus par les douanes de la Finlande en 1902	III, 2.
16. Tableau indiquant les importations en Finlande des marchandises soumises aux droits d'importation et les droits perçus pendant l'année 1902	III, 4.
17. Tableau indiquant les droits de sciage et d'exportation perçus par la douane en 1902	III, 32.
18. Tableau indiquant les principales marchandises restées en entrepôt au commencement de chacune des années 1900—1902 ainsi que le mouvement des entrepôts pendant l'année 1902	III, 33.
19. Tableau des marchandises en entrepôt-transit pendant les années 1900—1902	III, 34.
20. Tableau comparatif par catégories des droits perçus par l'administration des douanes en Finlande de 1893 à 1902	III, 35.
21. Rapport sur la comptabilité de la direction des douanes pour l'année 1902	III, 36.
22. Tableau comparatif des droits perçus par l'administration des douanes, en Finlande, avec indication du lieu où les perceptions ont été effectuées, de 1893 à 1902	III, 40.

Liitteitä.

- I. Vertaileva yhdelmä 1901 ja 1902 vuosien:
- a) tuontiarvosta.
 - b) vientiarvosta.
- II. Aakkosellinen tavaraluettelo tauluihin 2 a ja 2 b.
- III. Grafillinen taulu näytävä tuonin ja viennin sekä tullilaitoksen ylökannan tuoduista tavaroista ynnä tämän kannan prosenttimäärän verrattuna tuontiin vuosina 1893—1902.

Appendices.

- I. Tableau comparatif présentant les valeurs d'importations des années 1901 et 1902:
- a) valeur des importations.
 - b) valeur des exportations.
- II. Nomenclature alphabétique des marchandises citées dans les tableaux 2 a et 2 b.
- III. Tableau graphique des importations, exportations et droits de douane et ces droits en pour cent des importations pendant les années 1893—1902.

Keisarillisen Senaatin 9 p:nä joulukuuta 1902 vahvistaman tilastollisen luettelon mukaan on tämän julkaisun tauluissa 2 a ja 2 b käytetty jotkomoiset numerot (1, 2, 3...) ennen käytettyjen numero- ja puustavimerkkien asemesta.

Lyhennyksiä.

a. v. = huutokaupparvo.	l. = litraa.
br. = brutto (kokopaino).	m. = metriä.
cm. = centimetriä.	mk = markkaa.
cm ² = neliöcentimetriä.	mm. = millimetriä.
d. v. = deklarationiarvo.	m ³ = kuutiometriä.
g. = grammaa.	n. = netto (puhdaspaino).
h. = höyrylaivaa.	p. = purjelaivaa.
hl. = hehtolitraa.	rek.tonia = rekisteritonia.
kg. = kilogrammaa.	s. = sisäänklareeraus.
kpl. = kappale, kappaletta.	u. = ulosklareeraus.

Oikaisuja:

- Sivu I, 36, numero 18, seisoo reunuksina . . »; lue: reunuksina . . m.
- Sivu I, 132 XII seisoo: Lampaannahkoja; lue: Vuotia muita lajeja.
- Sivu II, 42, rivi 2, kol. 12 ja 20, seisoo: 4 ja 9; lue: 1 ja 6.
- Sivu II, 43, rivi 5, kol. 12 ja 20 seisoo: 45 ja 316; lue: 42 ja 313.

Johdanto.

Suomen kauppatilastoa vuodelta 1902 laatiessa on tuonnin ja viennin arvon määräämiseen pääasiallisesti käytetty samoja keskihintoja kuin 1901 vuoden tilastossa. Kuitenkin vahvasti Tullihallitus helmikuun 23 p:nä 1903 Maanviljelyshallituksen, Kauppavaltuuskunnan keskustuomikunnan ja Sahanomistajainyhdistyksen lausuntojen sekä muiden hankittujen tietojen perusteella, uudet keskihinnat muutamille tavaroille.

Syyistä että tuonti Venäjältä vuonna 1902 on tauluihin otettu samalla tapaa kuin tuonti ulkomaalta, on aikaisemmin eri tavaraluokkiin nähden käytettyjen keskihintojen sijaan otettu yksiöarvot, joiksi on pantu osaksi liikemiesten ilmoittamat, osaksi samanlaatuisille ulkomaan tavaroille merkityt hinnat. Ne arvonmuutokset, jotka 1902 vuoden kauppatilastossa ovat huomattavamasta merkityksestä, esitetään alla olevassa taulussa:

Tavararyhmiä.	Tuonti.	Ulkovallat.					Venäjä.				
		1901.		1902.		Lisäys (+) Vähennys (-) %	1901.		1902.		Lisäys (+) Vähennys (-) %
		Smk.	ruä.	Smk.	ruä.		Smk.	ruä.	Smk.	ruä.	
II	Lihaa ja silavaa, suolatt., savustett. tai kuivatt. 1 kg.	1	00	1	35	+ 35	—	—	—	—	—
III	Silliä, suolattua, norjalaista ja muita lajeja » »	0	33	0	35	+ 6	—	—	—	—	—
IV	Kauroja, jauhamattomia » »	0	15	0	13	— 13	0	14	0	13	— 7
	Ohria, s:n » »	0	18	0	20	+ 11	0	16	0	17	+ 6
	Rukiita, s:n » »	0	13,5	0	14	+ 4	0	13	0	14	+ 8
	Maissia, s:n » »	0	13,5	0	14	+ 4	0	13,5	0	14	+ 4
	Riisiä, kuorellisia . . . » »	0	24	0	17	— 29	—	—	—	—	—
	Vehnäjauhoja » »	—	—	—	—	—	0	34	0	30	— 12
	Ruisjauhoja » »	—	—	—	—	—	0	15	0	16	+ 7
	Maltaita » »	0	25	0	27	+ 8	0	20	0	21	+ 5
	Ohraryynejä » »	0	20	0	18	— 10	—	—	—	—	—
	Perunajauhoja » »	0	28	0	25	— 11	—	—	—	—	—
	Herneitä » »	0	22	0	28	+ 27	—	—	—	—	—
V	Perunoita » »	0	07	0	06	— 14	—	—	—	—	—
VI	Omenia, tuoreita . . . » »	—	—	—	—	—	0	50	0	70	+ 40
	Manteleja » »	2	60	2	00	— 23	2	60	2	00	— 23
	Rusinoita ja korinteja. » »	1	10	1	00	— 9	0	88,5	1	00	+ 13

Tavararyhmiä.		Ulkovallat.					Venäjä.					
		1901.		1902.		Istäys (+) vähennys (-) %	1901.		1902.		Istäys (+) vähennys (-) %	
		<i>Smf.</i>	<i>7/12</i>	<i>Smf.</i>	<i>7/12</i>		<i>Smf.</i>	<i>7/12</i>	<i>Smf.</i>	<i>7/12</i>		
VIII	Sokeria, raakaa	1 kg.	0	30	0	25	- 17	0	27	0	25	- 7
	Suolaa, keitto	1 hl.	2	10	1	90	- 10	—	—	—	—	—
XII	Vuotia, valmistamattom. mita lajeja:											
	märkänä suolattuja . . .	1 kg.	1	20	1	50	+ 25	1	00	1	30	+ 30
	kuivia ja kuiv. suolatt. » »	» »	2	30	2	50	+ 9	1	60	1	80	+ 13
XIII	Vehnäliiseitä	» »	0	10	0	12	+ 20	0	10	0	11	+ 10
XVI	Puuvillaa, raak., värjääm. » »	» »	1	30	1	35	+ 4	1	40	1	30	- 7
XVII	Lankaa puuvillasta, pu- nottua eli rihmaa . . . » »	» »	7	00	7	50	+ 7	—	—	—	—	—
XVIII	Kankaita ja huiveja:											
	puuvill., tiheitä, muita lajeja, yhdenvärisiä » »	» »	—	—	—	—	—	4	75	4	25	- 11
	villasta, vanutettuja, mita lajeja » »	» »	—	—	—	—	—	9	50	10	00	+ 5
XIX	Sukankutojanteoksia:											
	villasta » »	» »	—	—	—	—	—	10	00	12	00	+ 20
	muista aineista » »	» »	—	—	—	—	—	10	00	6	00	- 40
XX	Asfalttia, kiint. muod. . . » »	» »	0	08,5	0	10	+ 18	—	—	—	—	—
XXI	Petroleumia » »	» »	—	—	—	—	—	0	14	0	11,5	- 18
XXIII	Sementtiä » »	» »	0	04,5	0	04	- 11	—	—	—	—	—
	Kivihiliä y. m. » »	» »	0	02,3	0	01,9	- 17	0	02,3	0	02	- 13
	Koksia » »	» »	0	02,3	0	02,8	+ 22	0	02,3	0	02,8	+ 22
	Tiiliä tulenkest. savesta 1 kpl.	1 kpl.	0	10	0	08	- 20	—	—	—	—	—
	Peilejä ja peilinlasia, joi- den pinta-ala on aina 2,143 cm ²	1 kg.	4	00	2	00	- 50	—	—	—	—	—
	Fajanssiteoksia, valkosia tahi yhdenvärisiä . . . » »	» »	—	—	—	—	—	0	90	0	80	- 11
	S:n kirjavia » »	» »	—	—	—	—	—	0	90	1	20	+ 33
XXIV	Soodaa » »	» »	0	10	0	18	+ 80	—	—	—	—	—
XXVII	Takkirautaa » »	» »	0	09	0	08	- 11	—	—	—	—	—
	Kankirautaa sekä muo- torautaa » »	» »	0	19	0	16	- 16	—	—	—	—	—
	Hienoa rautaa » »	» »	0	22	0	18	- 18	—	—	—	—	—
	Rauta- ja teräslevyä: 3 mm:n paksuista ja paksumpaa » »	» »	0	22	0	18	- 18	—	—	—	—	—

Tavararyhmiä.	Ulkovaltat.					Venäjä.				
	1901.		1902.		Hissäys (+) vähennys (-) %	1901.		1902.		Hissäys (+) vähennys (-) %
	<i>Sms.</i>	<i>piä.</i>	<i>Sms.</i>	<i>piä.</i>		<i>Sms.</i>	<i>piä.</i>	<i>Sms.</i>	<i>piä.</i>	
	paksuudeltaan 3 mm:iä									
	ohuempaa 1 kg.	0	28	0	20	—	29	—	—	—
	tinattua » »	0	65	0	60	—	8	—	—	—
	Rautatienkiskoja sekä									
	liitos- ja pohjalevyjä. » »	0	14	0	11	—	21	—	—	—
	Lyijyä, valmistamatt. se-									
	kä lyijygleteä ja ho-									
	pealevyjä » »	0	40	0	35	—	13	—	—	—
	Tinaa, valmistamat. ja									
	peilinsilausainetta . . » »	2	00	3	20	+	69	—	—	—
	V i e n t i.									
II	Lihaa ja silavaa, muita									
	lajeja, tuoreita » »	0	70	0	75	+	7	0	70	0
	Voita dritteleissä . . . » »	2	45	2	35	—	4	2	45	2
	Voita muissa astioissa . » »	2	20	2	10	—	5	2	45	2
III	Kalaa, tuoretta, muunl. » »	0	70	0	75	+	7	0	70	0
	Silakoita » »	0	18	0	20	+	11	0	18	0
IV	Kauroja » »	0	13	0	14	+	8	0	13	0
XII	Vuotia, raakoja:									
	vasikan » »	3	00	3	25	+	8	3	00	3
	muita lajeja » »	0	80	0	90	+	13	0	80	0
XIV	Puuaineita honkasia tahi									
	kuusisia:									
	propsia eli kaivospölk-									
	kyjä m ³	8	00	7	50	—	6	8	00	7
	polttopuita »	3	00	2	50	—	17	3	00	2
	rimoja, ruoteita, liis-									
	toja »	15	00	12	50	—	17	15	00	12
	battensia »	39	00	40	00	+	3	39	00	40
	lautoja »	32	00	35	00	+	9	32	00	35
	lankun- ja laudanpäitä									
	(firewood) »	8	00	10	00	+	25	8	00	10
XXIII	Pulloja 1 kg.	0	35	0	30	—	14	0	35	0

Valtionrautateiden antamien vientiä rautateitse koskevien tiedonantojen täydentäminen ja oikaiseminen on toimitettu samalla tapaa kuin edellisinäkin vuosina käyttämällä niitä fakturoja, jotka muutamista vientitavaroista lähetetään Teollisuushallitukselle sekä tiedustelujen kautta, joita on lähetetty maan puuhiomoille, paperi- ja lasirukeille, nahkatehtaille, kivihiomoille sekä muutamille kudelmatehtaille.

Taulujen asettelu ja yleiskatsausrekisteri on sama kuin lähinnä edellisenäkin vuotena.

Vuonna 1902 annetuista asetuksista koskevat seuraavat Suomen kauppaa ja merenkulkua sekä tullilaitosta.

Jouluk. 7 p. 1901. Sopimus Venäjän ja Kreikan välillä, koskeva laivojen mittakirjain tunnustamista.

Maalisk. 1 p. Sopimus Venäjän ja Saksan välillä, koskeva laivojen mittakirjain tunnustamista.

Huhtik. 2 p. Sopimus Venäjän ja Tanskan välillä, koskeva laivojen mittakirjojen tunnustamista.

Toukok. 9 p. Keisarillisen Majesteetin armollinen kuulutus, koskeva tammik. 31 p:nä 1901 annetun kiellon tuomasta Suomeen elävää sarvikarjaa ja kaikellaisia näistä eläimistä saatuja raaka-aineita Englannista ja Skotlannista lakkauttamista.

Toukok. 23 p. Keisarillisen Majesteetin armollinen kuulutus, koskeva uuden purjeväylän avaamista yleiseltä kulkuväylältä Uudenkaupungin luotsipaikan alueella Turun luotsauspiiriä Janhuan höyrysahalle.

Kiertokirjeitä, jotka koskevat osaksi muutetuita, osaksi uusia määräyksiä tullikäytelyssä, on Tullihallitus 1902 vuoden kuluessa antanut seuraaviin tavaroihin nähden: *ampumaseet ja patruunat, perunakakut, kassan tarkastuskoneet, n. k. radiaattorit, tulensammutuslaitteet, huonekaluresoorit ja jauhamaton maissi.*

Vuosikertomus.

Yleiskatsaus. Suomen koko kauppavaihto ulkomaiden kanssa vuonna 1904 on laskettu **436,8** milj. markan arvoon, joista **151,9** milj. tulee Venäjän kanssa tapahtuneen tavaravaihdon ja **284,9** milj. ulkovaltain kanssa tehdyn kaupan osalle. Tuonti vuonna 1902 on arvattu **234,1** milj. ja vienti **202,7** milj. markaksi. Vastaavat luvut lähinnä edellisiltä vuosilta osoittaa seuraava 10-vuotistaulu, joka sisältää tuonnin ja viennin arvon miljoonissa markoissa erikseen Venäjään ja erikseen ulkovaltoihin nähden ynnä yhteenasettelun laivain klareerauksista ja tullilaitoksen koko ylöskannosta:

Vuosi.	Tuonti:			Vienti:			Laivojen klareerauksia ulkomaista laivaliikettä varten:			Ylöskanto.
	Venäjältä.	ulkovalloista.	yhteensä.	Venäjälle.	ulkovaltoihin.	yhteensä.	purjelaivoja.	höyrylaivoja.	yhteensä.	
	miljoonaa markkaa.						miljoonaa rekisteritonnia.			milj. markkaa.
1893	49,4	76,8	126,2	40,1	74,7	114,8	1,49	3,21	4,70	19,7
1894	47,1	91,6	138,7	43,7	92,3	136,0	1,57	3,84	5,41	23,0
1895	50,4	99,9	150,3	48,6	94,3	142,9	1,51	3,70	5,21	25,1
1896	54,8	117,8	172,6	47,9	111,0	158,9	1,51	4,18	5,69	29,1
1897	72,3	130,2	202,5	48,3	120,4	168,7	1,56	4,36	5,92	32,9
1898	81,0	156,0	237,0	51,0	129,0	180,0	1,54	4,91	6,45	37,5
1899	85,1	165,9	251,0	54,9	130,0	184,9	1,44	5,40	6,84	36,7
1900	99,2	171,5	270,7	57,2	140,5	197,7	1,47	5,02	6,49	42,0
1901	86,7	128,9	215,6	55,3	131,5	186,8	1,45	4,79	6,24	32,0
1902	93,4	140,7	234,1	58,5	144,2	202,7	1,52	5,13	6,65	33,3

Taulusta näkyy, että Suomen koko kauppavaihto ulkomaiden kanssa on viime vuonna lisääntynyt 402,4 milj. markasta 436,8 milj. markkaan eli **34,4** milj. markalla, joka tekee **8,5** % edellisen vuoden koko kauppavaihdosta. Edellisenä vuotena sitä vastoin väheni kauppavaihto **14,1** %:lla. Tuontiarvon lisäys vuonna 1902 oli **8,6** % ja vientiarvon **8,5** %, jotka vastaavat vähentymismäärää **20,4** % ja **5,5** % vuonna 1901.

Ulkomainen meriliike vuonna 1902, lausuttuna klareerattujen laivain tonnluvussa, näyttää 410 tuhannen rekisteritonnin lisäyksen edelliseen vuoteen verraten. Tämä lisäys lankee pääasiallisesti höyrylaivain osalle.

Tullilaitoksen ylöskanto lisääntyi vuonna 1902 noin 1,3 milj. markalla, sen sijaan että 1901 vuoden ylöskanto oli noin 10 milj. markkaa 1900 vuoden ylöskantoa pienempi. 1900 vuoden verrattain korkea ylöskanto lähinnä edellisiin ja seuraaviin vuosiin verrattuna on selitettävissä lokakuun kuluessa mainittuna vuonna tapahtuneesta joukkotullauksesta johtuvaksi.

Kauppa. Päinvastoin kuin vuonna 1901, jolloin tuonnin arvo melkoisesti aleni, näyttää 1902 vuoden tuonti 18,5 milj. markan arvon lisäyksen. Tähän lisäykseen on viljaryhmä vaikuttanut noin 13,7 milj. markalla, joka tekee 74 % koko lisäyksestä. Ellei oteta lukuun tätä 1902 vuoden kadosta johtunutta viljaryhmän tuonnin lisäystä, niin on 1902 vuoden tuonnin kokonaisarvo ainoastaan noin 4,8 milj. markkaa 1901 vuoden tuontiarvoa suurempi.

Tärkeimmät tuontiarvojen muutokset näkyvät seuraavasta yhteenasetelusta.

	1901.	1902.	Nousu.	Vähennys.
	miljoonaa markkaa.			
Karjantuotteita y. m.	9,2	7,8	—	1,4
Jyviä	52,7	66,4	13,7	—
Siirtomaan tavaroita ja höyryteitä . .	23,1	24,2	1,1	—
Eläviä kasveja ja siemeniä	7,1	8,4	1,3	—
Kehruuaineita	10,8	11,9	1,1	—
Lankaa ja rihmaa	6,9	5,7	—	1,2
Kemiallisia laitteita ja aineita	2,4	4,8	2,4	—
Koneita	12,3	10,6	—	1,7
Yhteensä	124,5	139,8	19,6	4,3

Viljaryhmän arvon lisäys, joka, kuten mainittu, on katsottava johtuneeksi kadon tuottamasta viljan puutteesta maassa, kohdistuu pääasiallisesti ruisjauhoihin ja jauhamattomaan rukiiseen. Kuitenkin on myös vehnän tuonti, johon vuodentulo maassa ei juuri mainittavassa määrässä vaikuttane, melkoisesti lisääntynyt.

Tärkeimpien viljalajien tuonti kolmena viimeisenä vuotena näyttää seuraavat arvot:

Taulu näyttävä tärkeimpien viljalajien tuonnin vuosina 1900—1902.

Tableau indiquant l'importation des principales espèces de céréales en 1900—1902.

	Venäjä. <i>Russie.</i>			Ulkovallat. <i>Pays étrangers.</i>			Yhteensä. — <i>Total.</i>		
	1900	1901	1902	1900	1901	1902	1900	1901	1902
Jyviä, jauhamattomia (<i>Céréales en grain</i>) 1000 mk.	12 290	8 186	12 159	4 430	2 932	4 070	16 720	11 118	16 229
Niistä:									
Kauroja (<i>Avoine</i>) { 1000 kg.	18 504	11 415	11 270	186	14	413	18 690	11 429	11 683
{ 1000 mk.	2 406	1 598	1 465	26	2	54	2 432	1 600	1 519
Ohria (<i>Orge</i>) . . . { 1000 kg.	6 551	3 790	3 838	7 055	7 681	6 074	13 606	11 470	9 912
{ 1000 mk.	1 114	606	652	1 552	1 383	1 215	2 666	1 989	1 867
Rukiita (<i>Seigle</i>) . { 1000 kg.	65 417	41 482	66 523	3 782	2 678	14 380	69 199	44 160	80 903
{ 1000 mk.	8 504	5 393	9 313	511	362	2 013	9 015	5 755	11 326
Maissia (<i>Mais</i>) . { 1000 kg.	2 041	4 327	4 411	5 572	420	399	7 613	4 747	4 810
{ 1000 mk.	265	584	617	725	57	56	990	641	673
Riisiä (<i>Riz</i>) . . . { 1000 kg.	—	—	—	6 291	5 667	3 655	6 291	5 667	3 655
{ 1000 mk.	—	—	—	1 611	1 125	680	1 611	1 125	680
Jyviä, jauhoina (<i>Céréales en farines</i>) 1000 mk.	31 511	27 667	29 996	15 366	8 437	13 504	46 877	36 104	43 500
Niistä:									
Vehnä- (<i>Froment</i>) { 1000 kg.	22 975	18 768	17 801	45 429	32 308	41 782	68 404	51 076	59 583
{ 1000 mk.	7 352	6 381	5 340	12 266	7 431	9 610	19 618	13 812	14 950
Ruis- (<i>Seigle</i>) . . { 1000 kg.	150 522	141 554	154 101	18 327	5 921	24 338	168 849	147 475	178 439
{ 1000 mk.	24 084	21 233	24 656	2 932	947	3 894	27 016	22 180	28 550

Siirtomaantavararyhmän tuontiarvo teki vuonna 1902 noin 1,2 milj. markkaa, joka melkein yksinomaan on johtunut kahvintuonnin lisäyksestä.

Viimeisiltä viideltä vuodelta näyttää kahvintuonti seuraavat luvut:

	1 000 kg.	1 000 mk.	Yksiöarvo kg:aa kohti. mk. piniä.
1898	8 425	8 004	—: 95
1899	8 143	7 329	—: 90
1900	11 551	14 092	1: 22
1901	8 875	8 431	—: 95
1902	10 038	9 536	—: 95

Ne melkoiset vaihtelut, joiden alaisena kahvintuonti viimeisinä kolmena vuotena on ollut, voidaan selittää johtuneeksi lokakuussa 1900 toimitetusta joukkotullauksesta, joka aiheutti tämän tavaran tuonnin lisääntymisen noin 3,4 milj. kg:lla, minkä jälkeen se taas vuonna 1901 aleni 2,7 milj. kg:lla. Jos 10,2 milj. kg:aa katsotaan suunnilleen vastaavan todellista kahvinkäyttöä vuosina 1900 ja 1901, näkyy että 1902 vuoden tuonti jossain määrin on tätä keskiarvoa pienempi.

Taulu näyttävä sokerin ja sokerivalmisteiden tuonnin vuosina 1893—1902.

Tableau indiquant l'importation du sucre et des produits du sucre.

V u o s i. Année.	1 000 kg.								
	Sokeri, raaka. Sucre, brut.			Sokeri, puhdistettu ja kandisokeri. Sucre, raffiné et candi.			Konvehdit, hillot, karamellit y. m. Confitures, bonbons etc.		
	Venäjä. Russie.	Ulkovallat. Pays étrangers.	Yhteensä. Total.	Venäjä. Russie.	Ulkovallat. Pays étrangers.	Yhteensä. Total.	Venäjä. Russie.	Ulkovallat. Pays étrangers.	Yhteensä. Total.
1893	—	6 909	6 909	380	6 021	6 401	633	6	639
1894	—	6 284	6 284	534	8 784	9 318	680	9	689
1895	40	7 801	7 841	547	7 919	8 466	753	11	764
1896	655	9 269	9 924	607	7 976	8 583	813	11	824
1897	9 629	2 611	12 240	942	7 960	8 902	353	14	367
1898	18 330	3	18 333	1 470	5 098	6 568	70	11	81
1899	23 037	1	23 038	1 188	2 465	3 653	44	12	56
1900	30 096	5	30 101	940	707	1 647	41	11	52
1901	28 917	1	28 918	881	107	988	33	11	44
1902	26 912	1	26 913	1 031	67	1 098	39	13	52

Taulusta näkyy, että vuodesta 1897 lähtien, jolloin asetus kauppasuh-
teista Venäjän kanssa astui voimaan, raakasokerin tuonti Venäjältä on melkoi-
sesti lisääntynyt, ja että se vuonna 1900 saavutti huippunsa tehden 30 milj.
kg:aa, josta se vuonna 1901 aleni 1,1 milj. kg:lla ja 1902 yhä 2 milj. kg:lla.
Sokerin tuonti ulkomailta on ollut tasaisesti vähentymässä.

Vaihtelut tupakantuonnissa viime 5-vuotisajakautena näkyvät seuraavasta
yleiskatsauksesta:

	1 000 kg.	lehtitupakka. tabacs en feuilles.	varsitupakka. tabacs en côtes.
1898	1 000 kg.	3 016	839
1899	» »	2 842	807
1900	» »	4 327	1 800
1901	» »	2 160	325
1902	» »	2 699	649

Taulusta näkyy että tupakantuonti 1902 on lisääntynyt lähes 0,9 milj. kg:lla. Mutta samoin kuin kahvintuonnin suhteenkin mainittiin, ei tätä lisäystä voida pitää johtuneena samassa määrin enentyneestä käytöstä vuonna 1902, vaan johtunee 1901 vuoden alempi tuontisumma osittain liikemiehillä säästössä olleesta varastomäärästä.

Juomatarvain tuontimäärät viime 5-vuotisaikakautena ovat olleet seuraavat:

Vuosi.	1 000 mk.
1898	5 681
1899	5 929
1900	8 616
1901	4 194
1902	4 855

Viime kolmen vuoden viinintuonti näyttää samallaiset vaihtelut kuin aikaisemmin mainittiin kahvin ja tupakantuontiin nähden.

Raa'an puuvillan tuonti aleni vuonna 1901 noin 1,4 milj:lla vaan kohosi taas vuonna 1902 noin 600,000 markalla.

Vaikka *metalliryhmässä* havaitaan rautatienkiskojen tuonnin alenneen 1,6 mil. markalla, on kuitenkin metallien ja metalliteosten kokonaistuonti lisääntynyt noin 0,6 milj. markalla, ja johtuu tämä lisäys pääasiallisesti rautatarvain tuonnista Venäjältä. Kahdelta viime vuodelta näyttää raudantuonti seuraavat luvut:

	Venäjä.		Ulkovallat.		Yhteensä.	
	1901.	1902.	1901.	1902.	1901.	1902.
	1 0 0 0 k g.					
Takkirautaa	38	2 554	8 557	6 552	8 595	9 106
Sulainkappaleita ja romurautaa	375	179	41	33	416	212
Kanki- ja hienoarautaa	43	127	10 501	11 653	10 544	11 780
Levyä	85	74	5 946	7 532	6 031	7 606
Rautatienkiskoja	53	14	27 520	20 489	27 573	20 503
Putkia, torvia ja lankaa	37	45	1 664	1 351	1 701	1 396
Teoksia levyistä ja langasta . .	81	147	2 364	2 853	2 445	3 000
Valinteoksia ja takeita	279	296	3 787	3 790	4 066	4 086
Nauvoja ja neuloja y. m. sell.	329	881	337	439	666	1 320

Muista tavaroista, joita vuonna 1902 tuotiin maahan melkoista *enemmän* kuin kahtena edellisenä vuotena, mainittakoon seuraavat:

		1900	1901	1902
Hevoisia	kpl.	148	113	315
Kalaa, tuoretta ja elävää	1 000 kg.	94	100	122
Silliä, suolattua Norjan ja muita lajeja	» »	2 933	2 885	4 341
Kasviksia ja ryytimaan kasveja, tuoreita, kuituita tai puristettuja	» »	972	1 384	1 893
Samoja, suolattuja eli veteen pantuja, ei ilmanpitävissä astioissa	» »	132	133	193
Arpuseja, melooneja	» »	57	50	66
Appelsiineja ja pomeransseja	» »	618	655	686
Luumuja ja brunelleja	» »	31	22	64
Kasviksia ja ryytimaankasveja ilmanpitävissä astioissa	» »	46	34	54
Hedelmiä ja marjoja s:n s:n	» »	17	11	21
Sleniä, syötäviä, öljyyn tai etikkaan pantuina	» »	7	8	12
Vuorisuolaa	» »	18	1 525	2 075
Höyheniä ja untuvia	» »	99	178	203
Käsineitä kaikellisista nahoista, myöskin glasseesta, ja säämyskästä	» »	3	4	5
Puu- ja paperimassaa, kivipahvia y. m.	» »	724	437	769
Karkeaa säkkikangasta kuin myöskin karkeita hamppu- ja jutekankaita	» »	510	377	601
Asfalttia kiinteässä muodossa ja asfalttipikiä	» »	3 925	2 205	4 207
Tervaa muunlaatuista	hl.	1 433	296	2 345
Vaatteita gummita ja guttaperkasta	1 000 kg.	12	14	18
Liimaa	» »	375	351	540
Koneöljyä	» »	2 251	2 067	2 406
Ihraa ja talia	» »	136	132	261
Ydintä, puhdistamatonta	» »	83	108	262
Saippuaa, hajustamatonta	» »	73	90	450
Kalkkikiveä	» »	341	1 158	2 330
Talkkia eli veistokiviä	» »	407	227	481
Tiiliä, muuri-, ja katto- kuin myös tulenkestävää savea	100 st.	53 790	53 526	94 523
Tuhkaa, potaskaa ja helmipotaskaa	1 000 kg.	77	81	122
Alunaa ja alunamutaa	» »	1 388	14 46	1 786
Soodaa, myöskin keinokekoista	» »	3 223	2 590	3 431
Kuparia, messinkiä ja alumiiniumia, valmistamatonta	» »	445	457	493
Hopea, valmistamatonta ja teoksia	» »	3	4	15

Koneidentuonti, joka 1898 nousi 19 milj. markan arvoon, on sittemmin tasaisesti alentunut ja tekee vuodelta 1902 10,6 milj. markkaa. 1902 vuoden tuonti verrattuna 1901 vuoden tuontiin riippuu alenemiseen nähden siitä, että vetureita ei viime vuonna tuotu maahan lainkaan, jota vastoin niitä vuonna 1901 tuotiin 2,3 milj. markan edestä.

Laitosten ja koneiden tuonti maanviljelyksen ja meijeriliikkeen tarpeeksi on noussut 0,3 milj. markalla ja lokomotiivien- ja vaununrattaiden, takorautaisien, tuonti lähes 0,9 milj. markalla, jota vastoin muunlaisten koneiden ja rautaisten sekä teräksisten koneosien tuonti yli kokonaista 0,6 milj. markalla.

Niistä tavaroista taas, jotka huolimatta tuontimäärän lisääntymisestä ovat keskihinnan alentamisen takia vaikuttaneet tuontiarvon alenemiseen, voidaan mainita *petrooli*, jonka tuontimäärä on noussut 0,55 milj. kg:lla, vaan arvo alennut yli 0,45 milj. markalla, sekä *kanki- ja muotorauta*, jonka tuontimäärä on lisääntynyt 720 tonnilla, vaan arvo nähentynyt lähes 200 tuh. markalla; *vuodat, märkinä suolatut*, joiden tuontimäärä on alennut 150 tuhannella kg:lla, ovat arvossa, hinnan ylentymisen kautta, nousseet 0,33 milj. markalla.

Kivihiilentuonnin määrä ja arvo viime 5-vuotiskautena nähdään alla olevista luvuista:

	Yksiöarvo tonnilta.		
	1 000 kg.	1 000 mk.	mk. p.ni.
1898	163 208	2 856	17: 50
1899	253 646	5 073	20: —
1900	203 790	6 114	30: —
1901	133 478	3 070	23: —
1902	123 945	2 425	19: 50

Taulusta näkyy, että tuonti vuodesta 1899 lähtien on ollut huomattavasti alenemassa ja että 1902 vuoden tuonti on koko ajanjakson pienin huolimatta siitä että hinnat kahtena viime vuotena ovat melkoisesti alentuneet.

Tavaroista, joiden tuonti vuonna 1902 on *vähentynyt* kahteen edelliseen vuoteen verraten, mainittakoon seuraavat:

		1900.	1901.	1902.
Linnunruhoja ja otuksia	1 000 kg.	184	141	134
Lihaa ja silavaa, savustettua eli kuivattua . . .	» »	3 191	2 029	775
Makkaraa ja meetvurstia	» »	120	118	109
Hirssiryönejä	» »	2283	2 047	1 589
Ruokaleipä, tavallista ja vesirinkilöitä	» »	613	613	511
Piparikakkuja ja leivoksia	» »	351	327	281
Hunajaa	» »	72	77	49
Keittosuolaa	1 000 hl.	644	667	619
Humalaa ja humalaekstraktia	» kg.	116	94	88
Lampaan nahkoja, valmistamattomia, värjäämättömiä	» »	62	34	11
Nahkoja, valmistamattomia, muunlaisia, kuivia.				
kuivana suolatuita	» »	605	591	324
Kengän päällyksiä ynnä puolivalmiita nahasta .	» »	102	85	75
Karvausaineita	» »	902	2 023	404
Korkkia, leikattua	» »	16	10	4
Puuvillavanua	» »	61	41	34
Pellavarohtimia	» »	125	88	77

		1900.	1901.	1902.
Hamppurohtimia	1 000 kg.	338	315	187
Täppeitä ja täpeksiä	» »	391	340	327
Lankaa ja Rihmaa, liinasta, hampusta eli juteista, valkaisematonta eli valkaistua, värjättyä eli värjäämätöntä	» »	155	96	50
Köysiä ja touveja, paitsi metallista	» »	1 382	1 372	1 111
Vaatteita ja ommeltuja esineitä villasta ja puoli- villasta	» »	57	56	41
Sukankutojan teoksia silkistä, villasta ja muista aineista	» »	108	78	57
Nyöripunojan teoksia silkistä, villasta ja muista aineista	» »	9	7	6
Pikiä ja pikiöljyä	hl.	859	1 206	503
Tärpättiä ja tärpättiöljyä	1 000 kg.	78	68	46
Traania ja spermaseetia	» »	385	305	252
Kipsiä poltettua sekä patenttipastaa	» »	1 186	1 572	1 112
Malmia, rauta-	» »	19 807	20 652	17 188
Samaa kupari-	» »	3 116	3 585	2 923
Kloorikalkkia, valkastusvettä	» »	2 201	1 657	1 546

Viennin arvo vuonna 1902 on kuten aikaisemmin mainittu lisääntynyt 15,9 milj. markalla, joista 3,3 milj. markaa riippuu tavaroiden korkeammasta hinnasta. Yksistään puutavararyhmän arvon lisäys nousee noin 14,5 milj. markkaan. Ne tavaralajit, joiden vientiarvot vuonna 1902 ovat olleet huomattavimpain muutosten alaisina, nähdään alla olevasta taulusta

		1901.	1902.	Nousu.	Vähennys.
Karjantuotteita	1 000 mk.	23 932	24 782	850	—
Kalaa	» »	3 064	3 476	412	—
Puutavaraa ja puuteoksia	» »	101 539	116 061	14 522	—
Puuvanuketta	» »	21 172	22 427	1 255	—
Mineraaleja ja maalajeja	» »	2 960	2 633	—	327
Räjähdy- ja sytytysaineita	» »	592	1 435	843	—
Metalleja ja metalliteoksia	» »	3 213	2 503	—	710
Koneita	» »	2 987	1 917	—	1 070
Laivoja ja venäitä	» »	4 129	4 367	238	—

Arvonmuutokset viime viiden vuoden aikana *puutavaran* ja *puuteoksien* suhteen näkynät seuraavasta.

		1898.	1899.	1900.	1901.	1902.
Puutavaraa ja puuteoksia	1 000 mk.	94 091	100 888	113 859	101 539	116 061

Arvonlisäykseen vuonna 1902 on vaikuttanut niin hyvin vientimäärän kasvaminen kuin myöskin erinäisille puutavaroille korotettu hinta ja on tässä

pääasiallisesti huomattavana sahatun ja puolivalmiin puutavaran kuin myöskin lankarullien vienti, jota vastoin karkeampien puuainesten ja hiomapuiden vientiarvo ovat melkoisesti alentuneet.

Viimemainittuun ryhmään kuuluvien eri tavaralajien määrä ja arvo nähdään alla olevasta yhteenasettelusta:

		1900.	1901.	1902.
Puuaineita, honkasia tai kuusisia:				
Valmistamattomia	1000 m ³	1 656	1 702	1 423
	1000 mk.	12 433	12 676	10 009
Hakattuja tai osaksi sahattuja	1000 m ³	247	177	227
	1000 mk.	5 568	3 039	3 805
Sahattuja ja puoleksi jalostettuja	1000 m ³	2 383	2 306	2 609
	1000 mk.	89 416	80 528	96 214
Punaineita, kotimaisia, muita lajeja	1000 m ³	494	522	550
	1000 mk.	3 064	2 259	2 326

Vainvienti, joka aina vuodesta 1897 on ollut vähenemässä, on taas vuonna 1902 noussut 697 tuhannella kg:lla eli 709 tuhannella markalla. Viimeisiltä viideltä vuodelta näyttää vainvienti seuraavat luvut:

		1898.	1899.	1900.	1901.	1902.
Voi dritteleissä	1000 kg.	11 650	9 363	9 195	8 414	8 992
	1000 mk.	25 630	22 004	22 067	20 615	21 131
Voi muissa astioissa	1000 kg.	730	725	630	558	677
	1000 mk.	1 397	1 560	1 388	1 275	1 468

Maan *puuhiomosten* ja *paperitehtaiden* vienti on vuonna 1902 noussut 1,3 milj. markalla. Vertaus vuosien 1901 ja 1902 välillä näyttää seuraavat luvut:

	Venäjä.		Ulkovallat.		Summa.	
	1901.	1902.	1901.	1902.	1901.	1902.
	1 0 0 0 k g.					
Puuvanuketta	16 794	14 362	5 803	7 656	22 597	22 018
Selluloosaa	3 584	3 628	135	236	3 719	3 864
Pahvia ja asfalttihuopaa	7 191	7 475	19 725	18 922	26 916	26 397
Kääre-, puserrus- ja kattopaperia	11 052	10 638	5 383	5 913	16 435	16 551
Tapettipaperia	3 297	4 300	—	—	3 297	4 300
Paino- ja konseptipaperia	14 071	16 554	150	43	14 221	16 597
Paperia muita lajeja	1 863	2 001	45	39	1 909	2 040

Muista tavaroista, joita 1902 vietiin maasta melkoisesti *enemmän* kuin kahtena edellisenä vuotena, mainittakoon:

		1900.	1901.	1902.
Hevosia ja varsoja	kpl.	1 221	2 011	2 701
Linnunruhoja ja otuksia	1 000 kg.	268	338	383
Maitoa ja kermaa	» »	1 938	2 040	2 299
Juusto	» »	292	355	385
Kalaa, muita lajeja, tuoretta	» »	2 224	2 758	2 957
Ruista, jauhamatonta	» »	1 106	907	1 784
Sienie, syötäviä	» »	9	12	32
Kalasäilykkeitä	» »	11	0	175
Vasikannahkoja	» »	310	365	413
Heinänsiemeniä	» »	144	118	237
Heiniä	» »	1 351	1 038	1 586
Pajunparkkia	» »	953	1 034	1 318
Puuvillatrasselia, puuvillajätteitä	» »	1	57	99
Villakankaita, vanuttamattomia	» »	3	0	21
Vaatteita	» »	17	17	26
Säkkiä karkeasta kankaasta	» »	0	218	256
Tervaa	hl.	83 208	81 485	84 549

Tavaroista, joita 1902 vietiin maasta *vähemmän* kuin kahtena edellisenä vuotena, mainittakoon seuraavat:

		1900.	1901.	1902.
Perunoita	1 000 kg.	689	1 711	157
Puolukoita y. m. metsämaroja	» »	1 148	1 813	310
Krapuja, eläviä	» »	734	664	522
Nahkaa, kaikealaatuista	» »	736	883	681
Lampaan villaa ja villaripeitä	» »	10	12	3
Köyttä ja touvia, paitsi metallista	» »	12	17	2
Kankaita ja huiveja puuvillasta	» »	683	571	472
Katukiviä, luonnollista	m ³	53 222	66 811	45 261
Hiekkaa	1 000 kg.	17 983	17 059	7 549
Rautamalmia	» »	28 174	18 481	1 990
Takkirautaa	» »	9 168	13 450	10 408
Romurautaa	» »	15	848	4
Tanko- ja muotorautaa	» »	3 589	3 096	1 634

Näyttääksi Suomen tavaravaihdon arvoa eri maiden kanssa vuonna 1902 edellisiin vuosiin verraten pannaan tähän seuraava 10-vuotis taulu:

	Arvo miljoonissa markkoissa.									
	1893.	1894.	1895.	1896.	1897.	1898.	1899.	1900.	1901.	1902.
Venäjä — koko kauppavaihto	89,5	90,7	99,1	102,7	120,5	132,0	140,0	156,4	142,0	151,5
siitä tuonti	49,4	47,1	50,4	54,8	72,3	81,0	85,1	99,2	86,7	93,4
» vienti	40,1	43,6	48,7	47,9	48,3	51,0	54,9	57,2	55,3	58,1
Saksa — koko kauppavaihto	44,0	58,0	62,0	69,2	78,7	89,9	98,0	106,7	82,9	103,4
siitä tuonti	36,2	49,0	52,4	58,6	65,7	74,9	81,4	89,9	67,0	84,7
» vienti	7,8	9,0	10,0	10,6	13,0	15,0	16,6	16,8	15,9	18,7
Suuribritannia ja Irlanti —										
koko kauppavaihto	39,7	49,9	55,3	71,2	80,3	92,3	95,7	91,9	78,0	83,1
siitä tuonti	14,3	17,1	19,3	24,3	29,2	38,4	41,4	34,1	25,6	22,4
» vienti	25,4	32,8	36,0	46,9	51,1	53,9	54,3	57,8	52,4	60,7
Ranska — koko kauppavaihto	11,4	13,5	14,3	16,5	20,4	20,5	18,2	23,0	20,0	20,2
siitä tuonti	2,1	2,0	3,3	3,8	5,9	4,4	4,3	5,5	3,3	4,1
» vienti	9,3	11,5	11,0	12,7	14,5	16,1	13,9	17,5	16,7	16,1
Tanska — koko kauppavaihto	19,9	22,7	20,9	24,6	24,2	25,2	26,3	29,7	22,8	19,3
siitä tuonti	5,9	3,9	4,4	5,9	7,2	8,2	11,5	14,8	9,6	7,3
» vienti	14,3	18,8	16,5	18,7	17,0	17,0	14,8	14,9	13,2	12,0
Ruotsi — koko kauppavaihto	12,7	13,9	15,3	15,7	18,1	22,1	20,5	20,4	17,5	17,2
siitä tuonti	7,3	8,9	9,3	10,2	11,9	14,6	13,5	13,1	11,3	10,9
» vienti	5,4	5,0	6,0	5,5	6,2	7,5	7,0	7,3	6,3	6,4
Belgia — koko kauppavaihto	5,0	6,8	7,1	10,0	8,9	12,2	12,5	12,8	12,5	15,2
siitä tuonti	1,8	2,4	3,7	4,9	3,7	5,8	5,6	5,6	5,6	4,8
» vienti	3,3	4,2	3,4	5,1	5,2	6,4	6,9	7,2	6,9	10,4
Alamaat — koko kauppavaihto	3,8	5,4	5,4	5,6	6,8	7,5	8,5	8,8	9,4	11,7
siitä tuonti	0,1	0,1	0,2	0,2	0,4	0,4	0,6	0,6	0,7	0,4
» vienti	3,7	5,3	5,2	5,4	6,4	7,1	7,9	8,2	8,7	11,1
Espanja — koko kauppavaihto	6,2	7,1	7,7	7,6	8,0	7,4	9,6	12,3	11,2	8,2
siitä tuonti	1,4	1,7	2,0	2,2	2,0	2,1	2,1	2,3	1,8	1,7
» vienti	4,8	5,4	5,7	5,4	6,0	5,3	7,5	10,0	9,7	6,5
Norja — koko kauppavaihto	1,4	0,8	0,8	0,9	0,4	1,1	0,7	0,7	0,9	1,5
siitä tuonti	1,4	0,7	0,4	0,8	0,3	1,0	0,6	0,6	0,8	1,3
» vienti	0,0	0,1	0,1	0,1	0,1	0,1	0,1	0,1	0,1	0,2
Muut Euroopan maat — koko										
kauppavaihto	1,4	1,1	1,0	1,5	1,4	1,0	0,8	1,7	2,2	1,9
siitä tuonti	1,1	1,0	0,8	1,3	1,1	1,0	0,6	1,3	1,3	1,5
» vienti	0,3	0,1	0,2	0,2	0,3	—	0,2	0,2	0,9	0,4
Euroopan ulkop. olevat maat										
ja satamat — koko kauppav.	5,3	4,4	3,3	5,5	2,5	3,6	2,5	2,4	2,4	2,7
siitä tuonti	5,1	4,2	3,2	4,9	2,0	3,0	1,6	1,9	1,6	1,2
» vienti	0,2	0,2	0,1	0,6	0,5	0,6	0,9	0,5	0,8	1,5
Tullinalaiset ei-venäläiset Venäjän rajan poikki tuodut tavarat	0,7	0,5	0,7	0,7	0,9	0,9	1,1	1,5	0,5	0,6
Postissa saapuneet	—	—	—	—	—	1,3	1,5	—	—	—

Taulusta näkyy, että tavaravaihto *Saksan* kanssa on lisääntynyt 20,5 milj. markalla, joka tekee lähes 60% koko tavaravaihdon lisäyksestä. 17,7 milj. markan tuonnin lisäys tästä maasta, joka on huomattavissa vuonna

1902, tekee koko tuonnin lisäyksessä 18,5 milj. markasta noin 96 %. Lähinnä järjestyksessä Saksan jälkeen seuraa *Venäjä*, jonka tapahtunut tavaravaihto on lisääntynyt 9,9 milj. markalla. Venäjältä tuonnin lisäyksen 6,7 milj. markkaa on vaikuttanut pääasiallisesti viljan tuonti.

Tuonti *Englannista*, *Tanskasta* ja *Belgiasta* on sitävastoin alentunut 3,2 milj., 2,3 milj. ja 1 milj. markalla.

Vienti *Englantiin* näyttää kokonaista 8,3 milj. markan arvon lisäyksen, mikä tekee yli 50 % koko vientiarvon lisäyksestä. *Belgiaan* ja *Alankomaihin* on vienti lisääntynyt 3,7 ja 2,4 milj. markalla, joka on ollut seurauksena vilkkaammasta tavaraviennistä näihin maihin.

II. Merenkulku. Suomen *kauppalaivasto*, johon luetaan ainoastaan ne vähintään 19 rekisteritönnin vetoiset alukset, jotka harjoittavat liikettä merellä ja sen kanssa purjehdittavassa yhteydessä olevilla vesistöillä, oli vuoden 1902 lopussa 2,344 (2,291)¹⁾ purjelaivaa kantavuudeltaan 287,742 (290,700) rekisteritönniä sekä 301 (298) höyrylaivaa 45,872 (45,948) rekisteritönnin kantavuudella. Näistä oli kaupungeissa rekisteröitynä 794 (768) purje- ja 235 (240) höyrylaivaa. Jaettuina eri vesistöjä kohden oli merenrannikolla sijaitsevilla paikoissa rekisteröitynä 1,793 (1,755) purje- ja 192 (195) höyrylaivaa, Laatokan järven rantapaikoissa 115 (111) purje ja 11 (11) höyrylaivaa sekä Saimaan ja sen yhteydessä olevien vesien varsilla 436 (425) purje- ja 98 (92) höyrylaivaa. Höyrylaivain luku on siis lisääntynyt 3 ja purjelaivain 53 kllä. Edelliset ovat vähentyneet 76 tonnilla sen jälkimäiset 2,958 tonnilla.

Laivain klareerauksien koko lukumäärä vuonna 1902 teki 28,755 (28,656) vastaten 6,728,882 (6,306,440) rek. tonnin kantavuuslukua. Näistä klareerauksista toimitettiin 26,949 (27,105) ulkomaisessa meriliikkeessä ja kauppatarkoituksessa 328 (244) laivain tullessa satamaan ulkomaisessa meriliikkeessä hätätilassa tahi muun syyn tahia sekä 1,478 (1,307) laivamatkoja varten puhtaassa kotimaisessa laivaliikkeessä. Laivain klareerauksista ulkomaisessa laivaliikkeessä ja kauppatarkoituksessa tapahtui 21,586 (22,154) suorassa ulkomaisessa meriliikkeessä 5,363 (4,951) yhdistetyssä koti- ja ulkomaisessa laivaliikkeessä. Jos suoranaiseen laivaliikkeeseen ei lueta 19 tonnia pienempiä aluksia, joiden luku oli 1,884 (2,173) tullutta 1,842 (2,113) lähtenyttä alusta, oli niistä 9,108 (8,932) vähintään 19 tonnin aluksesta, jotka vuonna 1902 saapivat Suomeen, 3,022 (2,870) purje- ja 2,061 (1,779) höyrylaivaa lastattuina sekä 2,752 (3,031) purje- ja 1,273 (1,252) höyrylaivaa painolastissa. Niistä 8,752 (8,936) vähintään 19 tonnin aluksesta, jotka vuoden kuluessa lähtivät maasta, oli 5,053 (5,510) purje- ja 2,357 (2,326) höyrylaivaa lastattuina sekä 512 (425) purje- ja 830 (675) höyrylaivaa painolastissa.

¹⁾ Numerot sulkkumerkkien välissä ovat vastaavia lukuja vuodelta 1901.

Klareerauksien koko lukumäärä sekä yhteenlaskettu tonniluku oli siis suurempi kuin edellisenä vuotena. Lisääntymisestä tulee yhdistetyn koti- ja ulkomaan laivaliikkeen osalle noin 171,000 tonnia. Mitä taas tulee suoraan ulkomaiseen laivaliikkeeseen, lisääntyi se ulkomaalta tulevien laivain suhteen 69,000 tonnilla, sekä lähteviin nähden 74,000 tonnilla. Suhde lastattujen ja painolastissa olevien lähteneiden laivain kesken suorassa ulkomaisessa meriliikkeessä oli vuonna 1902 94 % ja siis vähän pienempi kuin vuonna 1901, jolloin lastatut laivat tekivät 97 %, jotavastoin tulleet laivat tekivät 1902 53 % ja vuonna 1901 49 %.

Mitä tulee lastilla saapuneiden ja lähteneiden vähintään 19 tonnin vetoisten laivain lähtö- ja matkanmääräpaikkoihin, saapui 3,298 (3,096) laivaa Venäjän satamista, niistä 454 (330) Laatokan järven poikki. Venäjän satamista lastilla saapuneet laivat jakaantuivat siten, että 5 (5) saapui Mustanmeren rannalla olevista satamista 2,341 (2,376) Pietarista sekä jäännökset 952 (715) muista Venäjän satamista Suomenlahden, Itämeren ja Laatokan varsilla. Ruotsista saapui 839 (638) laivaa, niistä 523 (299) Tukholmasta, 98 (117) Pohjanlahden, 149 (149) Itämeren rannoilta sekä 69 (73) satamista Ruotsin länsirannikolla; Norjasta saapui 23 (20) laivaa; Tanskasta 52 (77), niistä 12 (34) Kööpenhaminasta; Itämeren varrella olevista Saksan satamista 356 (298), niistä 192 (176) Lyypekistä; Saksan Pohjanmeren satamista 129 (100), niistä 96 (74) Hampurista; Alamaista 7 (11); Belgiasta 23 (28); Englannista 268 (289), niistä 92 (81) Hullista; Skotlannista 27 (23); Ranskasta 8 (6); Portugalista 5 (6); Espanjasta 39 (49); Italiasta 4 (4); Turkinmaasta 1 (0); Algeriasta 0 (1); Tunis'ista 1 (0); Itä Indiasta 1 (1); Pohjois Amerikan Yhdysvalloista 1 (0) ja Brasiliasta 1 (2). Lastilla lähti Venäjälle 4,122 (4,458) laivaa; Ruotsiin 857 (927), niistä 609 (694) Tukholmaan; Norjaan 4 (4); Tanskaan 272 (315), niistä 124 (147) Kööpenhaminaan; Saksaan 619 (533), niistä 242 (208) Lyypekkiin; Alamaihin 145 (152); Belgiaan 132 (109); Englantiin 788 (814); Skotlantiin 121 (118); Irlantiin 4 (6); Ranskan satamiin Atlantin rannalla 232 (254) ja Ranskan Välimeren satamiin 8 (10); Portugaliiin 6 (9); Espanjaan 78 (118); Italiaan 3 (2); Algeriaan 3 (5); Egyptiin 2 (1); Tunis'iin 1 (0); Kanarian saariin 1 (0) ja Etelä-Afrikan 10(1).

Alle 19 rek. tonnin vetoisista laivoista saapui lastilla 218 (240) Pietarista, 1,014 (1,221) muista Venäjän satamista Suomenlahden ja Itämeren rannoilla, 6 (7) Venäjän satamista Laatokan varrella ja 19 (14) Ruotsista; lastilla lähti 377 (426) Pietariin, 667 (781) muihin Venäjän satamiin Suomenlahden ja Itämeren rannoilla, 7 (0) Venäjän satamiin Laatokan varrella, ja 224 (262) Ruotsiin.

Valaistaaksi sitä suhdetta, jossa eri kansallisuuksien laivat ovat ottaneet osaa Suomen meriliikkeeseen viimeisinä viitenä vuotena eli 1898—1902, julaistaan alempana oleva taulu, käsittävä niinhyvin lastissa kuin painolastissa Suo-

meen saapuneet vähintään 19 tonnin vetoiset laivat, niiden luku ja tonnimäärä jaettuna eri kansallisuuksia kohti sekä laskelman siitä, mitä tulleiden laivain kokonaiskantavuudesta sattuu prosenttiluvussa kunkin kansallisuuden laivoille:

Kansallisuus.	Tulleiden laivain luku.					Kantavuus 1000 rek. ton.					Kunkin kansallisuuden laivain kantavuus %:ssa kokonais-kantavuudesta.				
	1898.	1899.	1900.	1901.	1902.	1898.	1899.	1900.	1901.	1902.	1898.	1899.	1900.	1901.	1902.
Suomalainen	5 878	5 469	5 795	6 143	6 246	862	851	892	840	959	44,92	42,60	44,20	41,85	44,46
Saksalainen	348	364	319	361	474	151	195	165	205	267	7,87	9,76	8,16	10,19	12,38
Brittiläinen	301	293	245	210	214	244	248	217	179	191	12,71	12,39	10,78	8,94	8,85
Ruotsalainen	553	533	572	630	627	143	147	172	168	178	7,45	7,37	8,52	8,37	8,25
Norjalainen	368	355	334	362	281	183	194	180	209	169	9,54	9,68	8,90	10,41	7,84
Tanskalainen	399	379	344	351	320	158	184	160	173	169	8,23	9,20	7,95	8,62	7,83
Venäläinen	606	693	706	750	843	91	103	118	126	138	4,74	5,17	5,82	6,28	6,40
Alamaalainen	46	49	48	59	61	31	35	34	47	48	1,62	1,76	1,70	2,33	2,23
Espanjalainen	27	18	39	36	16	27	20	49	37	16	1,41	0,98	2,43	1,84	0,74
Itävalta-Unkarilainen.	10	8	10	8	9	5	5	5	5	8	0,26	0,25	0,23	0,24	0,37
Belgialainen	10	7	12	8	10	7	6	10	7	7	0,36	0,32	0,49	0,34	0,32
Ranskalainen	9	6	12	9	6	9	4	15	9	6	0,47	0,19	0,75	0,45	0,28
Italialainen	11	11	2	2	1	8	7	1	1	1	0,42	0,33	0,07	0,05	0,05
Amerikalainen	—	—	—	2	—	—	—	—	1	—	—	—	—	0,06	—
Kreikkalainen	—	—	—	1	—	—	—	—	1	—	—	—	—	0,03	—
Yhteensä	8 566	8 185	8 438	8 932	9 108	1 919	1 999	2 018	2 008	2 157	100	100	100	100	100

Tästä taulusta näkyy, että se aleneminen, joka edellisenä vuonna esiintyi suomalaisten laivain suhteessa ulkomaalaisiin verraten, on jälleen vaihtunut ylenemiseksi. Ajanjaksona 1893—1902 näyttäytyy se osuus, joka Suomen kauppalaivastolla on ollut tavaraliikkeen välityksessä ulkomaiden kanssa, seuraavalta:

1893	45,25 %
1894	44,40 »
1895	43,47 »
1896	41,75 »
1897	44,03 »
1898	44,92 »
1899	42,60 »
1900	44,20 »
1901	41,85 »
1902	44,46 »

Erittäin huomattavana kohtana taulussa mainittakoon vielä, että englantilaisten laivain tonniluku muiden maiden tonnluvun suhteen on läpi koko ajanjakson ollut alenemassa. Huomattavimman prosenttiluvun lisäyksen näyttävät saksalaiset laivat, jotka v. 1902 seuraavat järjestyksessä kotimaisten laivain jälkeen.

Laskettu keskipurjehdusaika Suomen satamissa vuonna 1902 oli, jos ensimmäinen ja viimeinen klareeraus ynnä satamien vapaus jäistä katsotaan määrääväksi, 211 päivää 216 ja 218 päivää vastaan vuosina 1901 ja 1900.

Talviliike Hangon ja Turun kautta jatkui kuten edellisenäkin vuotena katkeamatta.

Karilleajautumistapausten luku Suomen rannikoilla purjehduskautena 1902 oli 23, 44 vastaan vuonna 1901 ja 31 vastaan vuonna 1900.

Ylöskanto. Tullilaitoksen yölskanto vuonna 1902 jakaantui seuraavalla tavalla (sulkumerkkien sisällä olevat luvut ilmoittavat vastaavat summat vuonna 1901): 31,484,958 (30,275,660) mk tuontitullia (tullimaksua, merenkulkumaksua, tuontimaksua ja tullia tupakasta, varastoonpanomaksua ja läpikulkuvarastomaksua), 518,403 (462,470) mk vientitullia (vientitullia ja sahausmaksua) 1,295,912 (1,269,600) mk kantoa laivain sisään- ja ulosklareerauksista (toimitus- ja majakkamaksuja) sekä 30,241 (30,163) mk muuta yölskantoa.

Vaikka tulliyölskanto vuonna 1902 on 1,3 miljoonaa suurempi kuin vuonna 1901, on se kuitenkin pienempi kuin vuosina 1900, 1899 ja 1898.

Taulu niistä tavaroista, joiden tullikanto on ollut vähintään 50,000 markkaa suurempi tai pienempi vuonna 1902 kuin vuonna 1901.

Tableau indiquant les marchandises, sur lesquelles les droits de douane étaient de 50 000 mares de plus ou de moins que l'année précédente.

	Laskettu tulliylös- kanto vuonna: <i>Droits de douane calculés.</i>		Erotus edellisestä vuodesta. <i>Différence.</i>	
	1901.	1902.	+	-
	1,000 markkaa.			
Lihaa ja silavaa, suolatt., savust., kuivattua	239	80	—	159
Silliä, suolattua Norjan ja muita lajeja . .	144	217	73	—
Riisiä, kuoretonta	235	148	—	87
Riisiryynejä	109	207	98	—
Kahvia	3 550	4 015	465	—
Teetä, mustaa	239	313	74	—
Raakaa sokeria	10 411	9 689	—	722
Puhdistettua sokeria	480	527	47	—
Tupakkaa, valmistamatonta, lehtiä	1 417	1 975	558	—
Sn, sn, varsia	197	475	278	—
Aarakkia eli rakkia astioissa	17	86	69	—
Konjakkia pulloissa	483	546	63	—
Viinejä, vaahtoamattomia, astioissa	346	428	82	—
Villalankaa, värjäämätöntä	199	107	—	92
Vanutettuja villakankaita	258	310	52	—
Kemiallisia valmisteita	30	234	204	—
Rauta- ja teräslevyä alle 3 mm:n pak- suista	149	200	51	—
Levyteoksia, suurempia	244	307	63	—
Koneita ja koneenosia raudasta ja teräk- sestä	720	629	—	91
Lokomotiivejä	263	—	—	268
Yhteensä	19 735	20 493	2 177	1 419

Niistä 20 tavaralajeista, joita taulu sisältää, tekevät 14 yhteensä 2,18 miljoonan markan suuremman ja muut 6 tavaralajia yhteensä 1,42 miljoonan markan pienemmän tulliylöskannon kuin edellisenä vuotena. Tärkeimmät lisäykset koskevat *kahvia, tupakkaa ja kemiallisia valmisteita*, väheneminen taas *raakaa sokeria, lokomotiiveja, lihaa ja silavaa*.

Helsingissä, Tullihallituksessa, Syyskuun 1 p:nä 1903.

N. Borgenström.

Karl Nyman.


v. t.

Arthur Järnefelt.


v. t.

Eduard Selander.

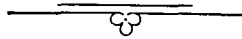
v. t.



TAULUJA.



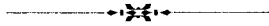
TABLEAUX.



I.

KAUPPA.

COMMERCE.



Muistutuksia.

Suomen kauppatilastossa luetaan tuonniksi kaikki ulkomailta tuodut tavarat, jotka vuoden kuluessa ovat jätetyt vapaaseen liikkeeseen, joko välittömästi tullauksen jälkeen tahi vasta niiden oltua varastoon tahi läpikulkuvarastoon pantuina. Vienniksi luetaan kaikki ne tavarat, jotka on viety ulos vapaasta liikkeestä.

Mitä tulee niihin maihin, joiden kanssa tavaravaihto meritse on tapahtunut, määrää viimeinen lastauspaikka tuonnissa ja ensimmäinen purkaussatama viennissä, mikä maa on pidettävä tavarankuljetuksen lähtö- tahi määrämaana. Tavarankuljetuksessa maan rajan yli rautateitse tahi kuormilla on taas se naapurimaa, josta tahi jonka kautta tavara on maahan tullut tahi jonne se on maasta viety, tässä kohdin määrävänä. Poikkeuksen tästä tekevät toiselta puolen jotkut Venäjällä otetut tavarat, jotka eivät ole venäläistä alkuperää ja jotka Suomeen tuotaessa tullataan Suomen ulkomaisia tavaroita vastaan voimassa olevan yleisen tullitariffin mukaan. Mainitut tavarat sekä ne tullinalaset tavarat jotka tullitarkastuksen alaisina ovat tulleet Suomeen läpikulussa Venäjän kautta, kohdistetaan yhteiseen päällysnimeen: »Venäjän rajan yli tuotuja tullinalasia ei venäläisiä tavaroita», ja ovat tilastossa viedyt tuontiin ulkovalloista. Toiselta puolen on venäläinen sokeri, Suomeen tuotaessa läpikulkiensa Saksan kautta ja erityisten määräysten nojalla tullattuna venäläisenä, tilastossa otettu Venäjästä tuoduksi vaikka se on tullut Suomeen laivoilla saksalaisesta satamasta. Mitään tilastoa tullivapaasta tavarankuljetuksesta postin kautta ei ole voitu julkaista tarpeellisten tilastollisten aineiden puutteesta.

Tuotujen ja vietyjen tavarain arvoa laskettaessa on tavarralle pantu se arvo, joka sillä ajatellaan olevan maan rajan yli kulkiessa. Tuontitavaroiden suhteen tämä arvo vastaa ostohintaa, myyntipaikalla, siihen laskettuina kuljetuskustan-

Observations.

Dans la statistique commerciale de la Finlande figurent comme articles d'importation toutes les marchandises qui, importées de l'étranger pendant la dite année, ont été livrées au commerce soit immédiatement après avoir été déclarées en douane ou après avoir été mises en entrepôt ou en transit. Comme articles d'exportation figurent toutes les marchandises qui proviennent du commerce libre.

Quant aux pays avec lesquels l'échange des marchandises a eu lieu par mer, c'est le dernier endroit d'embarquement, quand on importe, et le premier port de déchargement, quand on exporte, qui détermine la provenance ou la destination de la marchandise. Mais lorsque le transport des marchandises passant les frontières du pays a lieu par chemin de fer ou par roulage, c'est le pays voisin duquel ou par lequel la marchandise est arrivée qui détermine à cet égard; on fait une exception pour l'importation de la Russie, pour les marchandises non-russes achetées dans ce pays qui, lors de leur importation en Finlande sont soumises aux droits de douane, conformément aux tarifs de la Finlande pour les marchandises étrangères. Ces marchandises, ainsi que celles qui ont été importées transito en Finlande par la Russie, sous le contrôle de la douane, sont portées, les unes et les autres, sous la rubrique „Transit par Russie" et sont comprises en général avec l'importation de l'étranger. De même le sucre russe, importé transito en Finlande par l'Allemagne et, conformément à des règlements spéciaux, soumis aux droits de douane pour les marchandises russes, figure dans la statistique comme importation de la Russie quoiqu'il soit importé en Finlande par navire d'un port allemand. Le manque de données statistiques n'a pas permis de publier une statistique du mouvement postal des marchandises qui ne payent pas de droits.

Les marchandises importées ou exportées ont été évaluées à la valeur qu'elles paraissent avoir lorsqu'elles ont passé la frontière du pays. Pour les marchandises importées, cette valeur correspond au prix d'achat à l'endroit où la vente a

nuksut maan rajalle sekä vakuutus-, toimitus- ja muut mahdollisesti kertyneet kulut, kunnes tavarana on kulkenut mainitun rajan yli — cif-arvo. Sitä vastoin ei niitä maksuja, joiden alaisena tavara on omassa maassa, nk. tulli-, satama-, liikennynnä muita maksuja, oteta laskuun. Viennissä tämä arvo on tavarain hinta myyntipaikalla, kuljetusmaksut oman maan rajalle, sekä vientitullit, toimitus- y. m. kustannukset, joita viejiä on saanut kärsiä ennenkuin tavara on kulkenut rajan yli — f. o. b.-arvo. Näitä arvoja on osaksi saatu siten, että keskihintoja on määrätty koko maata varten, joten muutamien tavarain suhteen on käytetty deklaratsiooni-arvoja, joita asianomaiset tavarantuoja ja -viejät ovat tavaraa tultessa suoraan ilmoittaneet. Voimassa olevain määräysten nojalla ilmoitetaan deklaratsiooniarvoja senraavien tavarain suhteen: tullivapaita apteekkitavaroita; taide- ja kirjallisuustuotteita, kirjoja; luonnonesineitä ja kokoelmaesineitä; elosia kasveja; kukkia ja kukkaisipullia; maahan tuotuja puuaineita; kaikenlaisia kiviä, teoksiksi valmistettuja ja valmistamattomia, kuin myös savi- ja multalajeja; lastenleluja; kaikenlaisia korutavaroita; kulta-, hopea- ja platinatoksia; koneita, mootoreja, laitteita sekä maanviljelys- ja meijerikaluja; purje- ja höyrylaivoja sekä pursia; kaikenlaisia konekaluja sekä myös soittoakapineita; turkkisia ja turkkiaineita; silkkisiä kirjalaukkuja, etuipäälyksiä, lompakoita ja muistiinpanokirjoja y. m.; peilin- ja taulunraameja; kaikenlaisia puuteoksia, niinkuin: nikkarin-, sorvarin-, tynnyrintekijän-, salvumiehen y. m. teoksia; nälkäkurjen-, marabuti- ja useanlaisia höyhieniä ja höyhentupsuja; kellosepänteoksia; ajokaluja; rautatievaunuja sekä muuttotavaraa.

eu lieu, en y ajoutant les frais de transport jusqu'à la frontière, ceux de l'assurance, de l'expédition et d'autres que peut occasionner la marchandise avant d'être entrée dans le pays. En revanche, les frais auxquels elle est soumise dans le pays même, tels que: droits de douane, de port, de trafic et autres, n'entrent pas en compte. Pour l'export, cette valeur est fixée selon le prix de vente de la marchandise sur le lieu où elle doit être vendue, les frais de transport jusqu'à la frontière, ceux de douane et d'expédition et d'autres que les exporteurs doivent supporter avant que la marchandise ait passé la frontière. Ces évaluations ont été obtenues en partie, en faisant des prix moyens déterminés pour tout le pays, mais pour une partie des marchandises on s'est servi des valeurs indiquées directement par les importeurs ou les exporteurs lors de la déclaration en douane. Conformément à des règlements mis en vigueur, l'indication de valeur doit être faite pour les marchandises suivantes: produits pharmaceutiques, exempts de droits; produits artistiques et littéraires, livres, objets d'histoire naturelle, articles de collections; plantes vivaces, fleurs et oignons; bois de construction importés; pierres de toute espèce, travaillées ou non-travaillées, glaises et terres; jouets d'enfants; articles de luxe de tous genres; ouvrages en or, en argent et en platine; machines, moteurs, appareils, matériel de laiteries et d'agronomie; voiliers et vapeurs, chaloupes; instruments de toute espèce ainsi que ceux de musique; pelleteries et fourrures; portefeuilles, étuis, agendas et carnets etc. en soie; cadres de miroirs et de tableaux, ouvrages en bois en tous genres, tels qu'ouvrages de menuiserie, de tournage, de tonnellerie, de charpenterie et autres; plumes d'autruche, marabouts et autres plumes et plumages; articles d'horlogerie; voitures; wagons de chemin de fer et effets de déménagement.

Ryhmittäminen.	1	2					7
		2	3	4	5	6	
Tavara-ryhmiä.							
Classes de marchandises.							
Tuontiarvo jaettuna eri maita kohden.							
Valeur des importations par pays de provenance.							
	Alankomaat ja Belgia. Pays-Bas et Belgique.	Ruotsi ja Norja. Suède et Norvège.	Tanska. Danemark.	Saksa. Allemagne.	Isot Britannia ja Irlanti. Grande-Bretagne et Irlande.	Yhteensä.	
	1,000						
17	Lankaa ja rihmaa s. köydenpunojanteoksia (Fils et cordes)	1 423	262	139	2 112	1 324	446
18	Kudelmia (Tissus)	4 079	147	956	5 270	1 445	35
19	Valmiita vaatteita sekä kaikenlaisia kelpuaineista valmistettuja tehdastavaroita (Vêtements confectionnés)	1 529	169	162	2 393	114	11
20	Gummiä, guttaperkkaa, tervaa y. m. hartsimaisia aineita ja teoksia niistä (Gommes, résines et autres sucres végétaux)	2 385	241	303	1 672	862	30
21	Öljyjä ja rasvoja sekä teoksia niistä (Huiles et matières grasses)	3 748	91	164	1 788	595	430
22	Kaunottavia (kosmeettisia) aineita (Parfumerie)	47	119	6	207	11	7
23	Mineraaleja ja maanlajeja sekä teoksia niistä (Minéraux et produits fabriqués)	1 500	1 129	245	1 830	2 651	166
24	Kemiallisia valmisteita ja tarveaineita (Produits chimiques)	102	77	35	3 353	539	389
25	Räjähdyks- ja sytytysaineita (Matières explosibles et inflammables)	113	68	0	115	4	2
26	Värejä ja värjäysaineita (Couleurs et matières colorantes)	21	129	24	2 760	99	78
27	Metalleja ja metalliteoksia (Métaux et ouvrages en métal)	1 750	2 003	837	7 828	4 786	1 167
28	Koneita, mootooreja, laitteita ja kaluja, erikseen nimitettävää (Machines, moteurs et outils)	650	2 619	652	4 736	1 335	510
29	Koneita (instrumenttejä) ja kellosepänteoksia (Instruments et articles d'horlogerie)	70	122	47	870	41	1
30	Vaunutekijäteoksia (Carrosserie)	65	27	75	262	57	0
31	Laivoja ja veneitä (Navires et bateaux)	7	29	14	82	1 455	—
32	Kirjallisuus- ja taidetuotteita, kokoelmaesineitä sekä opetus- ja kirjoitusvälineitä (Ouvrages d'imprimerie et d'art, articles pour collections etc.)	106	1 114	42	799	52	27
33	Koru-, ylellisyys- ja kappaletavaroita, muualla nimitettävää (Articles de luxe et mercerie)	109	69	114	849	63	0
34	Tavaroita, joita ei voi lukea edellisiin ryhmiin (Objets ne pouvant se rattacher aux groupes mentionnés)	987	71	11	479	566	4
	Yhteensä tuonti	93 353	12 103	7 302	84 739	22 410	5 207

Ryhmittäminen.	Tuontiarvo jaettuna eri kuljetustien mukaan.													21	22
	8	9	10	11	12	13	14	15	16	17	18	19	20		
Laskettu tullilyökäntö.															
Droits de douane calculés.															
	Tuontiarvo jaettuna eri maita kohden.													Laskettu tullilyökäntö.	
	Valeur des importations par mode de transport.													Droits de douane calculés.	
	Yhteensä.	Yhteensä.	Yhteensä.	Yhteensä.	Yhteensä.	Yhteensä.	Yhteensä.	Yhteensä.	Yhteensä.	Yhteensä.	Yhteensä.	Yhteensä.	Yhteensä.	Yhteensä.	
	1,000 markkaa.														
17	6	—	3	—	2	5 717	2,44	4 450	39	1 152	20	0	56	446	1,46
18	44	—	68	1	5	12 050	5,15	7 403	73	3 831	24	1	718	1 857	6,09
19	13	—	21	0	14	4 426	1,89	2 442	20	1 454	28	3	479	612	2,01
20	2	—	1	1	2	5 499	2,35	3 219	10	2 165	8	43	54	190	0,62
21	79	131	0	—	2	7 028	3,00	5 764	56	1 193	12	2	1	335	1,10
22	17	—	0	—	2	416	0,18	359	0	31	—	—	26	41	0,13
23	9	—	2	—	1	7 533	3,22	6 270	601	598	44	2	18	155	0,51
24	1	—	270	—	0	4 766	2,04	4 666	0	96	0	1	3	477	1,56
25	—	—	0	—	0	302	0,13	190	—	112	—	0	0	38	0,12
26	83	—	0	—	4	3 198	1,37	3 153	2	23	1	1	18	233	0,76
27	22	0	45	0	8	18 446	7,88	15 613	52	716	16	23	2 026	2 778	9,10
28	14	—	5	0	60	10 581	4,52	9 826	1	649	1	15	89	953	3,12
29	21	—	106	0	21	1 299	0,55	941	0	78	0	1	279	115	0,38
30	0	—	—	—	4	490	0,21	421	1	66	0	2	—	36	0,12
31	—	—	35	—	—	1 622	0,69	1 614	—	8	—	—	0	1	0,00
32	12	0	7	0	0	2 159	0,92	1 792	0	83	—	0	284	47	0,15
33	19	—	15	0	6	1 244	0,53	891	3	93	4	1	252	252	0,83
34	—	—	—	—	—	2 118	0,90	1 133	8	935	4	—	0	66	0,22
	4 098	1 655	1 454	1 184	644	234 149	100,00	179 108	4 262	44 113	1 525	193	4 910	30 520	100,00

1. Suomen tuonti ja vienti vuonna 1902, jaetut

1. Rsum des importations et des exportations

b) Vienti. —

1	2					6
	Vientiäryhmä. Classes de marchandises.					
Ryhmännumero.	Vientiäryhmä. Classes de marchandises.					1,000
	2	3	4	5	6	
	Yhdistyk.	Ruotsi ja Norja.	Danimark.	Tanska.	Saksa.	Isorittaanit ja Itänt.
	Ruotsi ja Norja.	Sveitsi ja Norja.	Danimark.	Tanska.	Saksa.	Isorittaanit ja Itänt.
	Yhdistyk.	Ruotsi ja Norja.	Danimark.	Tanska.	Saksa.	Isorittaanit ja Itänt.
	Ruotsi ja Norja.	Sveitsi ja Norja.	Danimark.	Tanska.	Saksa.	Isorittaanit ja Itänt.
1	1587	201	0	1	—	—
2	2025	1091	6162	546	14958	—
3	3134	327	10	3	2	—
4	73	755	198	2	1057	—
5	59	7	0	1	0	—
6	21	3	1	38	0	—
7	312	46	9	67	—	—
8	9	117	104	136	40	—
9	1	5	0	0	0	—
10	0	0	0	11	1	—
11	147	15	1	61	13	0
12	2788	423	35	1093	91	—
13	348	193	62	272	36	—
14	8783	2150	5089	13826	41195	21111
15	17164	158	120	1486	2731	406
16	10	11	2	100	2	—

ryhmiin tavarain eri laadun mukaan.

pour 1902 par classes de marchandises.

Exportations.

7	8	9	10	11	12	13	14					19
							Vientiäryhmä. Classes de marchandises.					
eri maita kohten. pays de destination.							Vientiäryhmä. Classes de marchandises.					Ryhmännumero.
Alamant ja Belgia.	Ranska.	Englantia.	Itävalta ja Unkari.	Yhteensä.	% koko viennistä.	14	15	16	17	18		
Alamant ja Belgia.	Ranska.	Englantia.	Itävalta ja Unkari.	Yhteensä.	% koko viennistä.	14	15	16	17	18	19	
Alamant ja Belgia.	Ranska.	Englantia.	Itävalta ja Unkari.	Yhteensä.	% koko viennistä.	14	15	16	17	18	19	
Alamant ja Belgia.	Ranska.	Englantia.	Itävalta ja Unkari.	Yhteensä.	% koko viennistä.	14	15	16	17	18	19	
—	—	—	—	—	1789	0,89	202	—	1156	431	—	1
—	—	—	—	—	24782	12,24	22742	32	1553	435	20	2
—	—	—	—	—	3476	1,72	1164	52	1705	534	21	3
—	—	—	—	—	2085	1,02	2022	—	62	1	—	4
—	—	—	—	—	67	0,03	10	7	23	27	—	5
—	—	—	—	—	63	0,03	42	—	9	12	—	6
—	—	—	—	—	434	0,21	262	—	171	1	—	7
—	—	—	—	—	406	0,20	396	—	10	—	—	8
—	—	—	—	—	6	0,00	3	—	0	3	—	9
—	—	—	—	—	12	0,00	12	—	—	0	—	10
—	—	—	—	—	237	0,12	99	2	129	6	1	11
—	—	—	—	—	4430	2,19	3179	1	1137	6	107	12
—	—	—	—	—	911	0,45	632	42	112	125	—	13
—	—	—	—	—	116061	57,27	107646	4475	3493	189	258	14
—	—	—	—	—	22427	11,07	5691	103	16633	0	—	15
—	—	—	—	—	125	0,06	115	—	10	0	—	16

Ryhmännumero.	1 Tavara-ryhmiä. <i>Classes de marchandises.</i>	2-6 Vientiärvon jaettu <i>Valeur des exportations par</i>					7-12 eri maita kohden. <i>pays de destination.</i>						13 <i>p. % de la valeur totale des exportations.</i>	14-19 Vientiärvon jaettu eri kuljetustapojen mukaan. <i>Valeur des exportations par mode de transport.</i>						20 Lasketun vientitilin ja salaus- maksun. <i>Prota d'exportation et de sécurité encaissés.</i>
		2 Venäjä, Ruusia.	3 Ruotsi ja Norja, Sveitsi ja Koriikka.	4 Tanska, Danimark.	5 Saksa, Alankomaat.	6 Iso Britannia ja Irlanti, Irlanti, Belgia ja Espanja.	7 Alankomaat ja Belgia, Sveitsi ja Espanja.	8 Ranska, Sveitsi.	9 Espanja, Kreikka.	10 Muut Euroopan maat, Muut Euroopan maat.	11 Euroopan ulkopuolella si- jaitsevat maat, <i>Pays situés hors de l'Europe.</i>	12 Yhteensä, Yhteensä.		14 Maailman yhti- toimintä.	15 Meren- meri.	16 Rautatie- rautateita.	17 Väen- väen.	18 Käsiteltäviä käsittelyä.	19 Käsiteltäviä käsittelyä.	
17	Lankaa ja rihmaa s. köydenpunojanteoksia (<i>Fils et cordes</i>)	1 327	0	—	—	—	—	—	—	—	1 327	0,66	5	—	1 322	—	—	—	17	
18	Kudelmia (<i>Tissus</i>)	4 245	8	17	0	—	—	—	—	—	4 270	2,11	576	—	3 690	4	—	—	18	
19	Valmiita vaatteita sekä kaikenlaisia, kehruaineista val- mistettuja tehdastavaroita (<i>Vêtements confectionnés</i>)	480	5	1	5	1	—	—	—	—	492	0,24	12	—	480	—	—	—	19	
20	Gummaa, guttaperkkaa, tervaa y. m. hartsimaisia ai- neita ja teoksia niistä (<i>Gommes, résines et autres sucs végétaux</i>)	185	165	85	477	421	194	108	—	119	1 749	0,86	1 622	—	127	0	—	—	20	
21	Öljyjä ja rasvoja sekä teoksia niistä (<i>Huiles et matières grasses</i>)	7	1	1	11	—	—	—	—	—	20	0,00	13	2	5	0	—	—	21	
22	Kaunottavia (kosmeettisia) aineita (<i>Parfumerie</i>)	—	4	—	—	—	—	—	—	—	4	0,00	4	—	—	—	—	—	22	
23	Mineraaleja ja maanlajeja sekä teoksia niistä (<i>Minéraux et produits fabriqués</i>)	2 505	8	1	55	64	0	—	—	0	2 633	1,30	1 415	69	1 109	39	1	—	23	
24	Kemiallisia valmisteita ja tarveaineita (<i>Produits chimi- ques</i>)	147	—	—	56	—	—	—	—	—	203	0,10	109	—	94	—	—	—	24	
25	Räjähdyks- ja sytytysaineita (<i>Matières explosibles et inflam- mables</i>)	1 414	0	—	7	14	—	—	—	—	1 435	0,71	21	—	1 414	—	—	—	25	
26	Värejä ja värjäysaineita (<i>Couleurs et matières colorantes</i>)	200	—	—	—	—	—	—	—	—	200	0,10	29	—	171	—	—	—	26	
27	Metalleja ja metalliteoksia (<i>Métaux et ouvrages en métal</i>)	2 349	4	1	149	0	—	—	—	—	2 503	1,23	1 042	625	836	—	—	—	27	
28	Koneita, moottoreja, laitteita ja kaluja, erikseen nimit- tämättömiä (<i>Machines, moteurs et outils</i>)	1 848	54	0	7	8	—	—	—	—	1 917	0,95	549	—	1 368	0	—	—	28	
29	Koneita (instrumenttejä) ja kellospänteoksia (<i>Instru- ments et articles d'horlogerie</i>)	1	1	—	0	0	—	—	—	—	2	0,00	2	—	—	—	—	—	29	
30	Vaununtekijänteoksia (<i>Carrosserie</i>)	132	1	—	—	3	—	—	—	—	136	0,07	4	—	2	130	—	—	30	
31	Laivoja ja veneitä (<i>Navires et bateaux</i>)	4 204	145	4	0	—	—	—	—	14	4 367	2,15	4 365	—	2	0	—	—	31	
32	Kirjallisuus- ja taidetuotteita, kokoelmaesineitä sekä opetus- ja kirjoitusvälineitä (<i>Ouvrages d'imprimerie et d'art, articles pour collections etc.</i>)	268	138	4	44	5	—	—	—	1	460	0,22	197	—	263	—	—	—	32	
33	Koru-, ylellisyys- ja kappaletavaroita, muualla nimittä- mättömiä (<i>Articles de luxe et mercerie</i>)	0	0	—	—	0	—	—	—	—	0	0,00	0	—	—	—	—	—	33	
34	Tavaroita, joita ei voi lukea edellisiin ryhmiin (<i>Objets ne pouvant se rattacher aux groupes mentionnés</i>)	2 746	509	94	274	25	1	—	0	—	3 649	1,80	950	1	2 604	82	12	—	34	
	Yhteensä vienti	58 519	6 545	12 001	18 728	60 667	21 712	16 094	6 540	401	1 471	202 678	100,00	155 132	5 411	39 690	2 025	420	514,4	

2 a. Vertaileva taulu Suomen tuonnista Venäjältä ja ulkovalloista vuosina 1900—1902.

2 a. Tableau comparatif présentant les importations de 1900—1902.

Tilastonumero. Numero de statistique.	1 Tavara-laji. Designation des marchandises.	2 Venäjä. — Russie.					7 Ulkovallat. — Pays étrangers.					12 Yhteensä. — Total.				Tilastonumero. Numero de statistique.
		3 1902.					8 1902.					9 1902.				
		Paljous. Quantité.	Yksilöarvo. Valeur de l'unité.	Arvo mar- koissa. Valeur en marcs.	1901.	1900.	Paljous. Quantité.	Yksilöarvo. Valeur de l'unité.	Arvo mar- koissa. Valeur en marcs.	1901.	1900.	Paljous. Quantité.	Arvo mar- koissa. Valeur en marcs.	1901.	1900.	
I.	Eläviä eläimiä: mk.	—	—	184 647	172 943	135 358	—	—	43 035	29 905	70 734	—	227 682	202 848	206 092	I.
1	lintuja, syötäviä kpl.	5 374	d. v.	6 204	9 391	5 595	172	d. v.	709	289	110	5 546	6 913	9 680	5 705	1
2	lampaita ja vuohia »	4	d. v.	342	1	—	7	d. v.	600	21	13	11	942	22	13	2
3	nautaeläimiä, suurempia »	7	d. v.	790	—	—	37	—	18 800	—	77	44	19 590	—	77	3
4	s:n hiehoja ja vasikoita »	1	d. v.	150	103	—	27	d. v.	10 100	51	6	28	10 250	154	6	4
5	hevoseja »	309	d. v.	153 220	104	136	6	d. v.	6 295	9	12	315	159 515	113	148	5
6	sikoja »	876	d. v.	23 317	649	337	19	d. v.	2 100	16	5	895	25 417	665	342	6
7	muunlaisia mk.	—	d. v.	624	77	863	—	d. v.	4 431	5 787	5 779	—	5 055	5 864	6 642	7
II.	Karjantuotteita ja riistaa sekä teoksia lihasta ja silavasta: mk.	—	—	6 784 424	7 158 217	5 761 201	—	—	970 137	2 009 875	2 728 905	—	7 754 561	9 168 092	8 490 106	II.
1	linnunruhoja kg.	133 895	1,20	160 674	140 684	182 820	146	1,20	175	600	802	134 041	160 849	141 284	183 622	1
2	lihaa ja silavaa, tuoreata »	2 786 148	1,50	4 179 222	2 916 830	2 237 573	383	1,75	670	5	3	2 786 531	4 179 892	2 916 835	2 237 576	2
3	s:n s:n suolatt, savustett. tai kuivatt. »	161 002	0,90	144 902	190 270	162 792	614 268	1,35	829 262	1 839 213	3 028 271	775 270	974 164	2 029 483	3 191 063	3
4	makkaraa ja metwurstia »	104 329	1,20	125 195	109 052	104 752	4 912	2,00	9 824	8 532	14 767	109 241	135 019	117 584	119 519	4
5	piimitintä »	—	1,80	—	55	8	11 193	1,80	20 147	8 354	9 130	11 193	20 147	8 409	9 138	5
6	maitoa ja kermaa l.	8 539	0,15	1 281	8 410	4 732	—	—	—	—	—	8 539	1 281	8 410	4 732	6
7	juustoa kg.	95 281	1,40	133 393	93 918	68 535	23 886	2,25	53 744	23 989	27 379	119 167	187 137	117 907	95 914	7
8	voita, luonnollista »	339 645	1,70	377 397	428 165	173 304	22 370	2,10	46 977	36 356	19 483	362 015	624 374	464 521	192 787	8
9	s:n, keinotekoista (margariiniä) »	—	—	—	—	25	16	0,90	14	13	—	16	14	13	25	9
10	munia kpl.	29 026 837	0,05	1 451 342	29 026 381	30 113 062	45 256	0,20	9 051	36 165	27 115	29 072 093	1 460 393	29 062 546	30 140 177	10
11	muita lajeja mk.	9 410	d. v.	11 018	—	—	248	d. v.	273	224	—	9 658	11 291	224	—	11
III.	Kalaa, tuoreata, kuivattua, suolattua tai savustettua: mk.	—	—	217 817	194 437	193 932	—	—	2 181 088	1 535 350	1 656 104	—	2 398 905	1 729 787	1 850 036	III.
1	tuoreita eli eläviä kg.	100 315	1,50	150 473	76 637	81 076	21 214	0,85	18 032	23 429	12 468	121 529	168 505	100 066	93 544	1
2	sillia, suolattua, Hollannin »	—	—	—	—	—	8 167	0,80	6 534	3 600	4 437	8 167	6 534	3 600	4 437	2
3	sillia, suolattua, Norjan ja muita lajeja »	1 865	0,70	1 306	1 002	128	4 338 795	0,35	1 518 578	2 883 871	2 933 104	4 340 660	1 519 884	2 884 873	2 933 232	3

Tilastonumero. Numero de statistique.	1 Tavara-laji. Designation des marchandises.	2 Venäjä. — Russie.					7 Ulkovallat. — Pays étrangers.					12 Yhteensä. — Total.					Tilastonumero. Numero de statistique.
		3 1902.					8 1902.					9 1902.					
		4 Paljous. Quantité.	5 Yksilöarvo. Valeur de l'unité.	6 Arvo mar- koissa. Valeur en marcs.	1901.	1900.	7 Paljous. Quantité.	8 Yksilöarvo. Valeur de l'unité.	9 Arvo mar- koissa. Valeur en marcs.	1901.	1900.	12 Paljous. Quantité.	13 Arvo mar- koissa. Valeur en marcs.	14 1901.	15 1900.		
																10 Smc.	
4	silakoita ja bresslinkiä, suolattuja . . . kg.	452	0,20	90	38 995	34 692	1 087 104	0,20	217 421	932 253	1 842 082	1 087 556	217 511	974 433	1 381 307	4—7	
5	muita lajeja, suolattuja . . . »	35 130	1,60	56 208													
6	silliiä, silakoita ja bresslinkiä, savust. »	—	—	—													
7	muita lajeja, savustettuja . . . »	2 680	1,60	4 288													
8	harmaturksia tai kapakaloja . . . »	1 114	0,55	613													183
9	muita lajeja, kuivattuja . . . »	5 377	0,90	4 839	5 098	2 998	35 992	0,90	32 393	26 986	19 658	41 369	37 232	32 084	22 656	9	
IV.	Jyviä, teoksia niistä ja palkohedel- miä: jyviä:	—	—	44 638 565	38 619 885	46 993 731	—	—	21 742 385	14 113 213	24 104 853	—	66 380 950	52 733 098	71 098 584	IV.	
	jauhamattomia:																
1	tattaria kg.	12 973	0,20	2 595	—	—	1 000	0,20	200	—	—	13 973	2 795	—	—	1	
2	kauroja »	11 270 051	0,13	1 465 107	11 414 613	18 504 003	413 198	0,13	53 716	13 880	185 635	11 683 249	1 518 823	11 428 493	18 689 638	2	
3	vehniä »	31 550	0,19	5 995	24 730	6 020	271 030	0,19	51 496	16 200	33 518	302 580	57 491	40 930	39 538	3	
4	ohria »	3 838 268	0,17	652 506	3 790 100	6 551 433	6 074 230	0,20	1 214 846	7 680 821	7 054 931	9 912 498	1 867 352	11 470 921	13 606 364	4	
5	rukiita »	66 522 818	0,14	9 313 195	41 481 588	65 417 147	14 379 880	0,14	2 013 133	2 678 270	3 782 279	80 902 698	11 326 378	44 159 858	69 199 426	5	
6	maissia »	4 411 305	0,14	617 583	4 327 098	2 040 885	398 616	0,14	55 806	420 242	5 571 802	4 809 921	673 389	4 747 340	7 612 687	6	
7	riisiä, kuorellisia »	—	—	—	—	—	697 858	0,17	118 636	962 595	1 251 054	697 858	118 636	962 595	1 251 054	7	
8	» kuoretomia »	—	—	—	—	—	2 957 222	0,19	561 872	4 704 644	5 039 989	2 957 222	561 872	4 704 644	5 039 989	8	
9	hirssiä ja speltiä »	5 133	20,00	102 660	—	12	2	20,00	40	6	4	5 135	102 700	6	16	9	
	jauhattuja jauhoiksi:																
10	tattarijauhoja »	18 392	0,28	5 150	99	242	2 850	0,28	798	245	250	21 242	5 948	344	492	10	
11	kaurajauhoja »	23 684	0,21	4 974	47 121	3 654	8 584	0,26	2 232	9 163	9 700	32 268	7 206	56 284	13 354	11	
12	vehnäjäuhoja »	17 800 820	0,30	5 340 246	18 768 240	22 974 659	41 782 142	0,23	9 609 893	32 307 609	45 429 301	59 582 962	14 950 139	51 075 849	68 403 960	12	
13	ohrajauhoja »	60 331	0,22	13 273	153 014	337 767	363 075	0,22	79 877	214 681	682 740	423 406	93 150	367 695	1 020 507	13	
14	ruisjauhoja »	154 100 743	0,16	24 656 119	141 554 068	150 522 187	24 337 937	0,16	3 894 070	5 921 388	18 328 770	178 438 680	28 550 189	147 475 456	168 848 957	14	
15	maissijauhoja »	—	—	—	—	—	1 120	0,16	179	64 045	87 600	1 120	179	—	—	—	
16	riisijauhoja »	—	—	—	44 446	3 436	688	0,30	206	704	639	688	206	109 245	92 175	15—17	
17	muita lajeja »	304	0,20	61	—	—	3	0,20	1	50	500	307	62	—	—	—	
18	maltaita »	2 950 791	0,21	619 666	3 560 968	3 833 338	1 508 881	0,27	407 398	818 500	1 242 057	4 459 672	1 027 064	4 379 468	5 075 395	18	
	jauhattuja ryymeiksi:																
19	tattariryynejä »	1 180 286	0,24	283 269	1 080 599	1 239 610	354 275	0,23	88 569	205 326	204 818	1 534 561	371 838	1 285 925	1 444 428	19	
20	kauraryynejä »	72 959	0,24	17 510	142 557	70 849	1 688 097	0,24	405 143	806 583	2 155 406	1 761 056	422 653	949 140	2 226 255	20	
21	mannaryynejä »	38 847	0,30	11 654	34 575	70 390	5 132	0,28	1 437	10 766	11 434	43 979	13 091	45 341	81 824	21	
22	vehnäryynejä »	4 054	0,27	1 095	1 734	5 805	2 067 873	0,30	620 362	1 867 773	2 939 256	2 071 927	621 457	1 869 507	2 945 061	22	

1) Katso III 5.

Thilastonnumero. Numero de statistique.	Tavara-laji. Designation des marchandises.	Venäjä. — Russie.					Ulkovallat. — Pays étrangers.					Yhteensä. — Total.				Thilastonnumero. Numero de statistique.
		1902.		Arvo mar- koissa. Valeur en marcs.	1901.	1900.	1902.		1901.	1900.	1902.		1901.	1900.		
		Paljous. Quantité.	Yksilöarvo. Valeur de l'unité.				Paljous. Quantité.	Yksilöarvo. Valeur de l'unité.			Paljous. Quantité.	Arvo mar- koissa. Valeur en marcs.				
				1902.		1901.			1900.	1902.			1901.	1900.		
23	ohraryynejä kg.	44 125	0,20	8 825	61 815		47 700	4 627 734		0,18	832 992	2 627 691			5 524 494	4 671 859
24	helmiryynjä »	9 769	0,20	1 954	6 606	5 642	17 370	0,20	3 474	11 795	2 342	27 139	5 428	18 401	7 984	24
25	saaku- ja perunaryynejä »	20 256	0,40	8 102	15 194	18 824	12 694	0,60	7 616	12 968	8 384	32 950	15 718	28 162	27 208	25
26	maissiryynjä »	—	—	—	—	—	530	0,26	138	8 648	58 505	530	138	8 648	58 505	26
27	riisiryynjä »	—	—	—	—	—	1 726 454	0,26	448 878	905 417	1 462 121	1 726 454	448 878	905 417	1 462 121	27
28	hirssiryynjä »	1 589 001	0,25	397 250	2 046 764	2 283 139	—	—	—	35	—	1 589 001	397 250	2 046 799	2 283 139	28
29	makarooneja ja vermicellejä »	214 814	0,60	128 888	178 315	149 533	308	0,65	200	364	401	215 122	129 088	178 679	149 934	29
30	muuta lajeja »	1 628	0,25	407	15 045	11 121	4	0,30	1	82	84	1 632	408	15 127	11 185	30
	<i>leivoksia:</i>															
31	arkileipää, tavallista sekä vesi- rinkeliä »	447 633	0,50	223 817	552 564	546 795	63 542	0,50	31 771	60 618	66 170	511 175	255 588	613 182	612 965	31
32	piparikakkuja ja muita samanl. lei- voksia, sokerillisia tai sokeritt. »	226 278	2,00	452 556	280 028	307 552	54 234	3,50	189 819	46 752	42 959	280 512	642 375	326 780	350 511	32
	<i>tärkkelystä ja potaattijauhoja:</i>															
33	tärkkelystä »	7 444	0,55	4 094	8 593	9 811	180 401	0,55	99 221	159 175	208 239	187 845	103 315	167 768	218 050	33
34	potaattijauhoja »	48 849	0,28	13 678	30 845	102 256	2 014 869	0,25	503 717	1 741 519	1 901 260	2 063 718	517 395	1 772 364	2 003 516	34
	<i>palkohedelmiä:</i>															
35	papuja, turkin hl.	—	—	—	—	1	236	22,00	5 192	224	68	236	5 192	224	69	35
36	» muita lajeja kg.	641	0,28	179	686	423	23 870	0,28	6 684	18 870	39 437	24 511	6 863	19 556	39 860	36
37	herneitä »	1 236 200	0,22	271 964	1 144 569	1 651 042	1 485 656	0,28	415 984	764 082	724 248	2 721 856	687 948	1 908 651	2 375 290	37
38	virnoja hl.	74	180,00	13 320	21	27	73	180,00	13 140	1	—	147	26 460	22	27	38
	<i>hiivaa:</i>															
39	pusertamatonta »	925	0,80	740	761	400	2 388	0,85	2 030	3 360	2 988	3 313	2 770	4 121	3 388	39
40	puserrettua »	74	1,80	133	1 272	1 064	871	1,80	1 568	660	2 153	945	1 701	1 932	3 217	40
V.	Kasviksia, ryytimaankasveja ja maa- hedelmiä: mk	—	—	1 415 685	1 331 556	1 091 867	—	—	1 192 078	837 075	273 442	—	2 607 763	2 168 631	1 365 309	V.
1	perunoita kg.	4 895 918	0,05	244 796	7 549 251	5 342 731	2 170 033	0,06	130 202	2 439 742	1 110 334	7 065 951	374 998	9 988 993	6 453 065	1
2	sipulia »	533 737	0,15	80 061	535 950	676 003	561 802	0,15	84 270	539 447	240 581	1 095 539	164 331	1 075 397	916 584	2
3	sieniä (tattia), syötäviä kuivattuja »	1 786	2,90	5 179	1 090	1 704	10	3,00	30	1	—	1 796	5 209	1 091	1 704	3
4	» » suolatt. tai veteen pant. »	2 750	3,30	9 075	4 539	5 416	155	4,50	698	274	—	2 905	9 773	4 813	5 416	4
5	syötäviä juuria ja maahedelmiä, muita lajeja »	104 462	0,08	5 223	41 796	87 676	12 270	0,06	736	7 830	6 429	116 732	5 959	49 626	94 105	5

Tilastonumero. Numero de statistique.	1 Tavara-laji. Designation des marchandises.	2 Venäjä. — Russie.					7 Ulkovallat. — Pays étrangers.					12 Yhteensä. — Total.				Tilastonumero. Numero de statistique.							
		3 1902.					10 1902.					13 1902.											
		4 Paljous. Quantité.	5 Yksilöarvo. Valeur de l'unité.	6 Arvo mar- koissa. Valeur en marcs.	1901.	1900.	8 Paljous. Quantité.	9 Yksilöarvo. Valeur de l'unité.	11 Arvo mar- koissa. Valeur en marcs.	1901.	1900.	14 Paljous. Quantité.	15 Arvo mar- koissa. Valeur en marcs.	1901.	1900.								
																	Smc.		Smc.		Smc.		
6	kasviksia ja ryytimaankasveja, tuo- reita, kuivattuja tai puristettuja . . kg.	1 198 220	0,80	958 576	968 509	839 481	695 114	1,40	973 160	415 891	132 743	1 893 334	1 931 736	1 384 400	972 224	6							
7	kasviksia ja ryytimaankasveja, suo- lattuja tai veteen pantuja ei ilman- pitävissä astioissa.	187 958	0,60	112 775	131 105	129 956	4 970	0,60	2 982	2 372	1 940	192 928	115 757	133 477	131 896	7							
VI.	Hedelmiä ja marjoja: mk	—	—	1 391 236	1 168 648	1 899 502	—	—	2 606 680	2 728 637	3 081 286	—	3 997 916	3 897 285	4 980 788	VI.							
	<i>tuoreita tai veteen pantuja:</i>																						
1	arbuuseja ja melooneja kg.	65 495	1,30	85 144	48 984	56 467	392	1,00	392	1 271	815	65 887	85 536	50 255	57 282	1							
2	appelsiineja ja pomeransseja . . . »	—	—	—	—	—	685 592	0,57	390 787	654 793	617 712	685 592	390 787	654 793	617 712	2							
3	sitruuneja »	47	0,62	29	75	—	72 461	0,62	44 926	70 008	58 976	72 508	44 955	70 083	58 976	3							
4	omenoita »	1 497 718	0,70	1 048 403	1 706 644	1 644 264	294 168	0,80	235 334	262 525	414 779	1 791 886	1 283 737	1 969 169	2 059 043	4							
5	päärynöitä »	57 036	1,00	57 036	56 181	94 656	40 446	0,90	36 401	25 491	39 725	97 482	93 437	81 672	134 381	5							
6	viinirypäleitä »	26 201	1,30	34 061	57 823	53 752	76 966	1,30	100 056	63 399	49 476	103 167	134 117	121 222	103 228	6							
7	luumuja ja brunelleja »	62 404	0,65	40 563	20 515	30 351	1 544	0,90	1 390	1 358	1 092	63 948	41 953	21 873	31 443	7							
8	manteleita »	379	2,00	758	2 975	3 589	53 956	2,00	107 912	83 816	46 759	54 335	108 670	86 791	50 348	8							
9	pähkinöitä, kokos-, hassel-, val-y. m. »	4 747	0,90	4 272	5 353	4 795	35 665	0,90	32 099	30 784	30 976	40 412	36 371	36 137	35 771	9							
10	johannesleipää, kastanjeja ja persi- kansydämiä. »	330	0,80	264	115 634	131 165	3 794	0,80	3 035	2 985	3 309	4 124	3 299	132 431	151 219	10—11							
11	muita lajeja »	141 641	0,70	99 149													11 039	0,70	7 727	13 812	16 745	152 680	106 876
	<i>kuivatuita, sokeroimattomia:</i>																						
12	sitruunin, appelsiinin ja pomeranssin kuoria sekä pomeranssipähkinöitä »	—	—	—	1) 14 790	2) 142 612	5 516	1,00	5 516	5 748	5 000	5 516	5 516	1 587 230	2 100 815	12—19							
13	viikunoita »	—	—	—													49 087	1,60	78 539	49 120	66 083	49 087	78 539
14	taateleita »	25	0,80	20													9 770	0,80	7 816	9 804	9 440	9 795	7 836
15	kaprisia ja olivia, kuivatuita tai suo- latuita »	112	1,80	202													639	1,80	1 150	545	630	751	1 352
16	rusinoita ja korinteja »	17 581	1,00	17 581													782 815	1,00	782 815	865 033	888 317	800 396	800 396
17	vaskynöitä »	—	—	—	252 040	0,60	151 224	275 735	441 371	252 040	151 224												
18	luumuja »	3 183	0,70	2 228	374 254	1,40	523 956	329 956	496 690	377 437	526 184												
19	muita lajeja »	2 660	0,40	1 064	76 606	1,20	91 927	36 499	50 672	79 266	92 991												
	<i>hedelmä- ja marjanestettä, sokeroimattomia</i> <i>ja alkoholitonta:</i>																						
20	sitruuninestettä »	5	0,80	4	—	—	342	0,80	274	584	146	347	278	584	146	20							
21	muita lajeja »	572	0,80	458	419	52	5 237	0,65	3 404	7 379	9 241	5 809	3 862	7 798	9 293	21							

1) Tästä rusinoita 11 944 kg. — Tästä rusinoita 136 099 kg.

Tilastointinumero. Numero de statistique.	1 Tavara-laji. Designation des marchandises.	2 Venäjä. — Russie.				7 Ulkovaallat. — Pays étrangers.					12 Yhteensä. — Total.				Tilastointinumero. Numero de statistique.		
		3 1902.				9 1902.		10 1901.			13 1902.		14 1901.			15 1900.	
		Paljous. Quantité.	Yksilönarvo. Valeur de l'unité.	Arvo mar- koissa. Valeur en marcs.	1901.	1900.	Paljous. Quantité.	Yksilönarvo. Valeur de l'unité.	Arvo mar- koissa. Valeur en marcs.	1901.	1900.	Paljous. Quantité.	Arvo mar- koissa. Valeur en marcs.	1901.		1900.	
																	4 Imp.
VII.	Säilykkeitä ja syötäviä kuoriaisia: mk.	—	—	84 422	69 650	71 976	—	—	415 502	322 360	401 193	—	499 924	392 010	473 169	VII.	
	<i>säilykkeitä, eläimistä valmistettuja:</i>																
1	lihaa, silavaa, makkaraa ja met- wurstia ilmanpitävissä astioissa . . kg.	95	1,30	124	1 050	155	7 681	1,75	13 442	8 280	8 256	7 776	13 566	9 330	8 411	1	
2	piirakoita ja lihanmehua ilmanpitä- vissä astioissa »	38	7,00	266	40	—	3 658	7,00	25 606	2 754	3 870	3 696	25 872	2 794	3 870	2	
3	tiivistettyä maitoa »	25	2,00	50	—	—	620	2,00	1 240	296	1) —	645	1 290	296	1) —	3	
	<i>säilykkeitä, kasveista valmistettuja:</i>																
4	kasviksia ja ryytimaankasveja il- manpitävissä astioissa »	19 177	2,20	42 189	7 482	9 925	34 625	2,50	86 563	26 702	35 817	53 802	128 752	34 184	45 742	4	
5	kaprisia ja olivia ilmanpit. astioissa »	5	2,00	10	—	—	809	2,00	1 618	999	948	814	1 628	999	948	5	
6	» » öljyyn pantuja . . »	—	—	—	—	—	393	1,80	707	50	2) —	393	707	50	2) —	6	
7	hedelmiä ja marjoja, erikseen ni- mittämättömiä ilmanpit. astioissa »	4 696	0,70	3 287	1 853	1 581	16 113	1,20	19 336	9 551	15 135	20 809	22 623	11 404	16 716	7	
8	tryffeliä »	—	—	—	—	—	310	10,00	3 100	278	245	310	3 100	278	245	8	
9	sieniä, syötäviä, muita lajeja, öljyyn tai etikkaan pantuja »	3 680	3,50	12 880	908	3) —	8 431	4,50	37 940	7 254	7 014	12 111	50 820	8 162	7 014	9	
	<i>säilykkeitä, kaloista valmistettuja:</i>																
10	ansiovista »	518	0,80	414	—	—	13 970	0,80	11 176	7 881	8 696	14 488	11 590	—	—	—	
11	sardelleja ja thonikaloja »	—	—	—	4 707	4 628	25 329	2,90	73 454	18 492	23 097	25 329	73 454	41 958	49 395	10—12	
12	muuta lajeja ilmanpit. astioissa . . »	2 119	0,85	1 801	—	—	17 760	3,00	53 280	10 878	12 974	19 879	55 081	—	—	—	
13	» » muissa astioissa »	220	0,70	154	403	445	32	0,70	22	130	112	252	176	533	557	13	
14	kaviaaria ja kalanmätäitä ilmanpit. ast.	73	14,00	1 022	27	766	61	14,00	854	391	451	134	1 876	418	1 217	14	
15	» » muissa ast. »	1 750	12,00	21 000	3 333	2 714	118	12,00	1 416	—	—	1 868	22 416	3 333	2 714	15	
	<i>syötäviä kuoriaisia:</i>																
16	krapuja ja merikrapuja ilmanpit. ast. »	—	—	—	—	—	18 050	3,80	68 590	14 973	19 896	18 050	68 590	—	—	—	
17	» » muissa ast. »	575	2,10	1 208	1 149	616	3 166	2,10	6 649	4 190	4 165	3 741	7 857	24 839	30 352	16—19	
18	ostronia y. m. kuoriaisia ilmanpit. ast. »	—	—	—	—	—	289	4,10	1 185	223	1 066	289	1 185	—	—	—	
19	» » muissa ast. »	8	2,10	17	—	—	5 328	1,75	9 324	4 304	4 609	5 336	9 341	—	—	—	
VIII.	Siirtomaantavaroita ja höysteitä: mk	—	—	9 588 621	10 432 185	12 352 936	—	—	14 575 255	12 648 341	23 316 493	—	24 163 876	23 080 526	35 669 429	VIII.	
	<i>kahvia ja kahvinlisäkkeitä:</i>																
1	kahvia kg.	—	—	—	—	—	10 038 134	0,95	9 536 227	8 874 892	11 550 730	10 038 134	9 536 227	8 874 892	11 550 730	1	
2	poltettua sikuria ja muita kahvin- lisäkkeitä »	657 490	0,45	295 871	798 757	593 330	6 933	0,45	3 120	5 125	74 527	664 423	298 991	803 882	667 857	2	
3	sikuriyrtejä ja juuria, valmistamatt »	86 030	0,42	36 133	145 046	90 491	1 848 972	0,28	517 712	1 725 114	2 112 690	1 935 002	553 845	1 870 160	2 203 181	3	

1) Katso II 7. — 2) Katso VI 15. — 3) Katso V 4.

Tilastointinumero. Numero de statistique.	1 Tavara-laji. Désignation des marchandises.	2 Venäjä. — Russie.					7 Ulkovallat. — Pays étrangers.					12 Yhteensä. — Total.				Tilastointinumero. Numero de statistique.
		3 1902.					10 1902.					13 1902.				
		4 Paljous. Quantité.	5 Yksilöarvo. Valeur de l'unité.	6 Arvo mar- koissa. Valeur en marcs.	1901.	1900.	8 Paljous. Quantité.	9 Yksilöarvo. Valeur de l'unité.	10 Arvo mar- koissa. Valeur en marcs.	11 1901.	11 1900.	13 Paljous. Quantité.	14 Arvo mar- koissa. Valeur en marcs.	15 1901.	16 1900.	
	<i>teetä:</i>		<i>Smp.</i>				<i>Smp.</i>									
4	kukkaisteetä, sekä viher. ja keltaista kg.	—	—	—	—	1 008	8,00	8 064	946	1 465	1 008	8 064	946	1 465	4	
5	mustaa ja muita lajeja »	—	—	—	14	104 373	7)	481 359	79 555	173 135	104 373	481 359	79 569	173 135	5	
	<i>kakaota:</i>															
6	papuja ja kuoria »	—	—	—	—	47 367	2,10	99 471	25 835	65 907	47 367	99 471	25 835	65 907	6	
7	palasina ja muserrett.sekä suklaata »	99	4,60	455	34	21 321	4,80	102 341	16 575	18 215	21 420	102 796	16 609	18 215	7	
	<i>sokeria ja valmisteita siitä:</i>															
8	sokeria, raakaa »	1) 26 911 832	0,25	6 727 958	2) 28 916 985	3) 30 096 138	959	0,25	240	1 476	4 430	1) 26 912 791	6 728 198	2) 28 918 461	3) 30 100 568	8
9	puhdistettua sekä muserrettua ja jauhettua »	4) 1 080 619	0,43	443 166	5) 881 365	6) 939 858	54 323	0,26	14 124	94 660	684 083	4) 1 084 942	457 290	5) 976 025	6) 1 623 941	9
10	kandisokeria »	—	—	—	—	12 849	0,50	6 425	12 248	22 755	12 849	6 425	12 248	22 755	10	
11	sakariinia »	—	—	—	—	16,19	100,00	1 619	8,45	12,21	16,19	1 619	8,45	12,21	11	
12	siirappia, hedelmä- ja marja »	112	2,70	302	222	859	2,70	2 319	646	996	971	2 621	868	1 008	12	
13	» tavallista »	1 339	0,28	375	4 169	6 245	0,25	156 145	555 075	1 121 657	625 919	156 520	559 244	1 128 621	13	
14	hunajaa »	425	2,25	956	812	48 380	1,25	60 475	76 596	71 065	48 805	61 431	77 408	71 754	14	
15	rypälesokuria »	—	—	—	—	1 322	0,57	754	1 104	1 463	1 322	754	1 104	1 463	15	
16	konveheteja ja karamelleja »	10 543	1,55	16 342	8 062	8 442	2,80	23 638	5 922	10 621	18 985	39 980	13 984	51 534	16—17	
17	hilloja, sokeroituja hedelmiä y. m. »	28 817	1,60	46 107	24 952	3 697	2,80	10 352	4 430	623	32 514	56 459	29 382	623	441	18
18	turkin konveheteja »	—	—	—	—	559	1,70	950	623	441	559	950	623	441	18	
	<i>suolaa:</i>															
19	keitto- hl.	346	2,00	692	76	618 419	1,90	1 174 996	667 117	643 964	618 765	1 175 688	667 193	643 989	19	
20	vuori-, karkeata kg.	78	0,0225	2	130	2 074 590	0,0225	46 678	1 524 786	18 472	2 074 668	46 680	1 524 916	18 472	20	
21	puhdistettua kääreissä »	216	0,18	39	460	3 795	0,18	683	6 119	6 076	4 011	722	6 579	6 669	21	
	<i>höysteitä:</i>															
22	kuminoita »	2 034	0,40	814	910	774	0,50	387	456	410	2 808	1 201	1 366	855	22	
23	aniksia ja tähtianiksia »	21 529	0,50	10 765	18 185	7 870	0,90	7 083	4 937	8 706	29 399	17 848	23 122	25 372	23	
24	venkoolia ja koriantereja »	25	0,90	23	306	10 722	0,90	9 650	11 542	10 258	10 747	9 673	11 848	10 298	24	
25	humaloita ja humalamehua »	4 218	5,00	21 090	9 710	83 955	5,00	419 775	88 951	106 035	88 173	440 865	93 661	115 802	25	
26	lakritsia »	—	—	—	—	46 434	1,80	83 581	51 563	56 476	46 434	83 581	51 563	56 476	26	
27	kaneelia, k.-nuppuja ja cassia lignea »	—	—	—	—	24 840	1,20	29 808	18 488	28 755	24 840	29 808	18 488	28 755	27	
28	kardemummaa »	—	—	—	—	12 002	7,00	84 014	8 444	9 502	12 002	84 014	8 444	9 502	28	
29	pippuria ja pimenttiä »	464	1,10	510	—	67 978	1,10	74 776	50 877	73 591	68 442	75 286	50 877	73 591	29	
30	sinappia, kuivaa »	8 726	1,70	14 834	10 206	931	1,80	1 676	718	925	9 657	16 510	10 924	9 593	30	
31	» valmista »	285	2,10	599	110	5 383	1,90	10 228	4 244	4 821	5 668	10 827	4 354	4 979	31	
32	soijaa ja kastikkeita »	178	2,80	498	57	2 383	3,00	7 149	1 284	1 704	2 561	7 647	1 341	1 721	32	

1) Tästä Saksan kautta 19 100 797 kg.

2) » » » 11 387 955 »

3) » » » 9 885 437 »

4) » » » 79 340 »

5) Tästä Saksan kautta 41 958 kg.

6) » » » 54 142 »

7) Sisääntullut suoraan ulkomailta 3 Smp. 1 kg:lta

» Venäjän kautta 8 » »

Tilastonumero. Numero de statistique.	1 Tavara-laji. Designation des marchandises.	2 Venäjä. — Russie.				7 Ulkovallat. — Pays étrangers.					12 Yhteensä. — Total.				Tilastonumero. Numero de statistique.	
		3 1902.			4 1901.	5 1900.	8 1902.			9 1901.	10 1900.	13 1902.		14 1901.		15 1900.
		6 Paljous. Quantité.	Yksilöarvo. Valeur de l'unité.	Arvo mar- koissa. Valeur en marcs.			Paljous. Quantité.	Yksilöarvo. Valeur de l'unité.	Arvo mar- koissa. Valeur en marcs.			Paljous. Quantité.	Arvo mar- koissa. Valeur en marcs.			
			<i>Smc.</i>				<i>Smc.</i>									
33	vaniljaa kg.	—	—	—	—	—	238	70,00	16 660	154	160	238	16 660	—	—	
34	safrania »	—	—	—	—	—	191	80,00	15 280	176	250	191	15 280	—	—	
35	muskotinkukkaa ja -pähkinöitä . . . »	—	—	—	—	—	1 281	5,50	7 046	1 007	1 435	1 281	7 046	—	—	
36	neilikoita ja neilikannuppuja . . . »	—	—	—	791	493	2 434	1,00	2 434	2 048	2 045	2 434	2 434	12 406	12 125	
37	inkivääriä »	—	—	—	—	—	3 661	1,25	4 576	3 773	3 405	3 661	4 576	—	—	
38	laakerinmarjoja ja -lehtiä »	80	0,40	32	—	—	5 361	0,40	2 144	4 409	4 286	5 441	2 176	—	—	
39	muita lajeja »	782	3,00	2 346	—	—	328	4,70	1 542	48	51	1 110	3 888	—	—	
	<i>tupakkaa:</i>															
40	valmistamatonta lehti- »	2 343 956	0,75	1 757 967	2 022 382	3 179 017	354 921	3,50	1 242 224	137 759	1 147 837	2 698 877	3 000 191	2 160 141	4 326 854	
41	» varsi- »	171 620	0,40	68 648	150 457	189 774	477 329	0,25	119 332	174 858	1 610 486	648 949	187 980	325 315	1 800 260	
42	sikaareja »	11	20,00	220	7	4	12 196	14,60	178 062	12 133	16 411	12 207	178 282	12 140	16 415	
43	paperosseja »	1 578	12,00	18 936	1 435	2 179	106	16,50	1 749	82	47	1 684	20 685	1 517	2 226	
44	polttotupakkaa, leikelyä tai kier- rettyä tupakkaa sekä tupakkaa renkaissa ja tangoissa »	12 908	9,50	122 626	10 076	11 680	842	9,50	7 999	936	967	13 750	130 625	11 012	12 647	
45	nuuskaa »	67	4,70	315	61	10	97	4,00	388	13	81	164	703	74	91	
46	tupakkakastinta eli brissinkä »	—	—	—	—	—	—	—	—	18	—	—	—	18	—	
IX.	Juomatarvotteita: mk	—	—	28 614	34 513	34 672	—	—	4 826 636	4 159 908	8 581 686	—	4 855 250	4 194 421	8 616 358	
	<i>viinaa:</i>															
1	aarakkia eli rakkia astioissa kg.	—	—	—	—	—	57 660	1,50	86 490	11 382	124 110	57 660	86 490	11 382	124 110	
2	viinaa, ranskan »	—	—	—	—	—	318	1,50	477	23	49	318	477	23	49	
3	aarakkia ja Ranskan viinaa pulloissa pul.	—	—	—	—	—	438	2,00	876	481	747	438	876	481	747	
4	konjakkia astioissa kg.	27	2,00	54	—	—	263 205	2,00	526 410	280 357	496 075	263 232	526 464	280 357	496 075	
5	» pulloissa pul.	17	4,25	72	85	61	273 216	4,75	1 297 776	241 443	413 976	273 233	1 297 848	241 528	414 037	
6	rommia astioissa kg.	—	—	—	—	—	57 668	1,50	86 502	43 959	158 704	57 668	86 502	43 959	158 704	
7	» pulloissa pul.	—	—	—	—	—	14 763	3,00	44 289	18 082	30 932	14 763	44 289	13 082	30 932	
	<i>sokerin kanssa valmistettuja väkijuomia:</i>															
8	likööriä pul.	295	4,00	1 180	755	551	41 790	4,50	188 055	30 845	54 987	42 085	189 235	31 600	55 538	
9	punssia astioissa kg.	—	—	—	—	—	201	1,40	281	—	97	201	281	—	97	
10	» pulloissa pul.	—	—	—	—	—	2 276	2,00	4 552	6 056	9 537	2 276	4 552	6 056	9 537	
11	muita lajeja ynnä viini-, konjakkii- ja rommikulööriä astioissa kg	83	1,40	116	12	32	1 551	1,55	2 404	1 594	3 358	1 634	2 520	1 606	3 390	
12	muita lajeja pulloissa »	1 025	1,00	1 025	496	646	4	1,00	4	31	40	1 029	1 029	527	686	

Tilastointinumero. Numero de statistique.	1 Tavara-laji. Designation des marchandises.	2 Venäjä. — Russie.					7 Ulkovallat. — Pays étrangers.					12 Yhteensä. — Total.				Tilastointinumero. Numero de statistique.		
		3 1902.					10 1902.					13 1902.						
		Paljous. Quantité.	Yksilöarvo. Valeur de l'unité.	Arvo mar- koissa. Valeur en marcs.	1901.	1900.	Paljous. Quantité.	Yksilöarvo. Valeur de l'unité.	Arvo mar- koissa. Valeur en marcs.	1901.	1900.	Paljous. Quantité.	Arvo mar- koissa. Valeur en marcs.	1901.	1900.			
																	4	
XI.	Luita, harjaksia, sarvia, karvoja, jouhia y. m. eläinaineita ja teoksia niistä: mk	—	—	1 161 770	1 334 105	1 206 990	—	—	611 701	538 913	732 001	—	1 773 471	1 873 018	1 938 991	XI.		
	<i>luita ja sarvia, kaluksi tekemättömiä:</i>																	
1	harderia eli valaskalanluita, raakoja kg.	—	—	—	—	—	—	—	59	—	—	—	—	—	—	—		
2	» » puhdis- tettuja tai keitettyjä, tangoissa . »	245	4,35	1 066	—	—	—	—	—	—	—	—	—	—	—	—		
3	hirsensarvia ja kalanluita, kaiken- laisia raspatuita »	1	0,80	1	394	29 863	—	—	—	—	—	—	—	—	—	—		
4	elefantinluuta, kaluksi tekemätöntä »	—	—	—	—	—	—	—	24	45	—	—	—	—	—	—		
5	» levyissä »	—	—	—	—	—	—	—	307	50,00	15 350	44	291	307	15 350	—		
6	luita, muita lajeja, kaluksi tekemätt., raakoja, poltettuja tai raasittuja . »	8 028	0,06	482	—	—	—	—	22	0,07	2	485	50	8 050	484	—		
7	sarvia ja sorkkia »	6 729	0,09	606	4 095	12 317	—	—	14 974	0,12	1 797	15 651	26 414	21 703	2 403	19 746	38 731	7
	<i>höyheniä ja untuvia:</i>																	
8	höyheniä »	6 053	1,00	6 053	28 580	41 920	163 540	1,00	163 540	129 648	48 562	169 593	169 593	158 228	90 482	8		
9	untuvia »	67	2,20	147	512	359	33 429	2,20	73 544	19 835	8 607	33 496	73 691	20 347	8 966	9		
	<i>harjaksia, karvoja ja jouhia, valmistam.:</i>																	
10	harjaksia »	3 655	5,00	18 275	2 676	2 309	3 944	5,00	19 720	3 763	2 307	7 599	37 995	6 439	4 616	10		
11	eläintenkarvoja »	51	0,30	15	60	426	279	0,50	140	1 418	362	330	155	1 478	788	11		
12	ihmisen hiuksia »	1	50,00	50	15	48	5	50,00	250	8	—	6	300	23	48	12		
13	jouhia »	779	3,00	2 337	636	998	14 100	3,00	42 300	18 660	13 172	14 879	44 637	19 296	14 170	13		
	<i>luu- ja sarviainemista:</i>																	
14	luujauhoja »	8 659 411	0,10	865 941	9 844 562	7 583 241	93 070	0,10	9 307	230	175	8 752 481	875 248	9 844 792	7 583 416	14		
15	luulastuja ja luuhillia »	99 763	0,36	35 915	134 090	191 514	36 757	0,36	13 233	38 016	48 531	136 520	49 148	172 106	240 045	15		
16	kampoja »	1 336	11,00	14 696	8 424	8 663	2 672	12,00	32 054	3 284	3 732	4 008	46 760	28 910	28 386	16—17		
17	nappeja »	4 643	11,00	51 073	—	—	17 721	12,00	212 652	17 202	15 991	22 364	263 725	—	—	—		
	<i>teoksia harjaksista, karvoista ja jouhista:</i>																	
18	maalariinsiveltimiä »	176	3,50	616	—	—	801	7,00	5 607	521	427	977	6 223	—	—	—		
19	harjantekijänteok., alusta kiillotta- mattomasta tai maalatusta puusta taikka raudasta »	2 816	2,25	6 336	3 140	2 199	2 412	4,50	10 854	2 372	3 018	5 228	17 190	6 252	5 872	18—20		
20	samoja, alusta kiillotetusta tai la- keeratusta puusta »	751	6,00	4 506	—	—	283	12,00	3 396	219	228	1 034	7 902	—	—	—		
21	jalkineita naudan karvoista »	97 637	1,50	146 456	98 201	136 710	45	3,50	158	18	5	97 682	146 614	98 219	136 715	21		
22	ihmisen hiuksia, valmistettuja . . . »	2	150,00	300	—	30	5	150,00	750	5	2	7	1 050	5	32	22		

Tilastointinumero. Numero de statistique.	1 Tavara-laji. Designation des marchandises.	2 Venäjä. — Russie.				7 Ulkovallat. — Pays étrangers.					12 Yhteensä. — Total.				Tilastointinumero. Numero de statistique.	
		3 1902.		4 Arvo mar- koissa. Valeur en marcs.	5 1901.	6 1900.	8 1902.		9 Arvo mar- koissa. Valeur en marcs.	10 1901.	11 1900.	13 1902.		14 1901.		15 1900.
		Paljous. Quantité.	Yksilöarvo. Valeur de l'unité.				Paljous. Quantité.	Yksilöarvo. Valeur de l'unité.				Paljous. Quantité.	Arvo mar- koissa. Valeur en marcs.			
			Smc.													
23	jouhikangasta kg.	1 089	5,00	5 445	1 459	1 397	179	20,00	3 580	171	233	1 268	9 025	1 800	1 881	23—25
24	jouhiseuloja ja -harjoja »	640	2,00	1 280			148	8,00	1 184	163	143	788	2 464			
25	jouhiteoksia, muita lajeja »	116	1,50	174			12	6,00	72	7	108	128	246			
XII.	Vuotia ja nahkoja sekä teoksia nillstä: mk	—	—	1 533 980	1 531 667	2 006 023	—	—	5 422 196	5 860 805	6 508 402	—	6 956 176	7 392 472	8 514 425	XII.
	<i>vuotia, valmistamattomia:</i>															
1	lampaannahkoja, värjäämättömiä . . kg.	396	1,10	436	5 600	8 358	10 227	1,10	11 250	28 440	53 227	10 623	11 686	34 040	61 585	1
2	muita lajeja, märkänä suolattuja . . »	80 093	1,30	104 121	65 562	235 071	1 638 965	1,50	2 458 448	1 803 481	2 188 201	1 719 058	2 562 569	1 869 043	2 423 272	2
3	muita lajeja, kuivia ja kuivina suol. »	505	1,80	909	—	—	323 725	2,50	809 313	591 020	605 199	324 230	810 222	591 020	605 199	3
4	vuodantähteitä »	100	0,95	95	—	88	—	—	—	—	—	100	95	—	88	4
	<i>vuotia, valmistettuja:</i>															
5	pienempiä: lampaan-, vasikan y. m. »	10 458	6,60	69 023	12 774	16 363	32 237	6,60	212 764	23 326	26 233	42 695	281 787	36 100	42 596	5
6	isompia: härän-, lehmän-, hevosen-, sian- y. m. »	23 304	4,20	97 877	23 810	24 095	103 945	5,00	519 725	138 535	96 453	127 249	617 602	162 345	120 548	6
7	lakeerattua nahkaa »	1 818	9,50	17 271	1 972	3 079	661	10,50	6 941	1 134	941	2 479	24 212	3 106	4 020	7
8	sahviaania, glaseeta ja säämyskää . . »	358	11,00	3 938	309	636	815	14,00	11 410	751	1 117	1 173	15 348	1 060	1 753	8
9	nahantähteitä »	123	1,75	215	375	225	—	—	—	—	—	123	215	375	225	9
	<i>nahkateoksia:</i>															
10	jalkineita, puolivalmiitakin nahasta »	34 806	15,50	539 493	42 128	52 653	40 652	19,00	772 388	43 098	49 734	75 458	1 311 881	85 226	102 387	10
11	» puusta nahkapäällyställä »	48	3,00	144	—	—	166	3,00	498	68	79	214	642	68	79	11
12	käsineitä, leikattuja vaan neulomatt. »	—	—	—	—	—	—	—	—	—	—	—	—	—	—	12
13	samoja ja vanttuja, yksinkertaisia »	3 138	20,00	62 760	6 608	11 622	—	—	—	2	—	3 138	62 760	6 610	11 622	13
	samoja kaikenlaisesta nahasta ynnä teoksia säämyskäästä ja glaseesta »	3 817	80,00	305 360	1 946	1 598	1 557	120,00	186 840	1 926	1 826	5 374	492 200	3 872	3 424	14
15	satulasepänteoksia ja matkalaukkuja »	17 027	6,00	102 162	18 594	24 778	1 111	8,50	9 444	1 865	3 423	18 138	111 606	20 459	28 201	15
16	lakinlippuja nahasta »	93	6,00	558	—	—	83	10,00	830	154	203	176	1 388	—	—	16
17	muita nahkateoksia, erikseen nimit- tämättömiä »	5 747	6,00	34 482	4 168	6 295	7 786	7,00	54 502	7 602	7 944	13 533	88 984	11 925	14 442	16—18
18	pergamenttia läpipistetyillä reiillä »	—	—	—	—	—	13	3,00	39	1	—	13	39	—	—	17
	<i>turkkisia:</i>															
19	soopelin, mustanr. ketun, iltin, chin- chillan, näädan ja joutsenen nah. »	47	d. v.	14 016	—	—	70	d. v.	10 312	54	34	117	24 328	—	—	18
20	bisamin nahkoja ja -häntiä »	—	—	—	28 192	30 105	454	d. v.	17 174	239	274	454	17 174	180 194	226 005	19—21
21	värjättyjä lampaan- ja muita nahkoja »	8 362	d. v.	91 843	—	—	4 802	d. v.	154 853	4 306	5 065	13 164	246 696	—	—	20

Tilastonumero. Numero de statistique.	1 Tavara-laji. Désignation des marchandises.	2 Venäjä. — Russie.				7 Ulkovallat. — Pays étrangers.					12 Yhteensä. — Total.				Tilastonumero. Numero de statistique.	
		3 1902.		4 Arvo mar- koissa. Valeur en marcs.	5 1901.	6 1900.	8 1902.		9 1901.	10 1900.	11 1902.		13 1901.	14 1900.		
		15 Paljous. Quantité.	16 Yksilön- arvo. Valeur de l'unité.				17 Paljous. Quantité.	18 Yksilön- arvo. Valeur de l'unité.			19 Arvo mar- koissa. Valeur en marcs.	20 Paljous. Quantité.				21 Arvo mar- koissa. Valeur en marcs.
	<i>turkinvuoreja, muheja, lakkeja y. m.</i>		<i>Smc.</i>				<i>Smc.</i>									
22	soopelin y. m. nahoista kg.	—	—	—		13	d. v.	3 562	11	12	13	3 562				
23	bisamin nahoista ja -hännistä . . . »	—	—	—		1 290	d. v.	45 530	916	1 359	1 290	45 530				
24	lampaan- ja muunlaisista nahoista . »	4 946	d. v.	69 983		3 777	d. v.	128 391	3 360	4 094	8 723	198 374				
	<i>valmiita turkkeja ja muita nahkavaatteita:</i>				147 258								311 250	306 047		
25	soopelin y. m. nahoista »	—	—	—		—	—	—	—	—	—	—				
26	bisamin nahoista ja -hännistä . . . »	—	—	—		53	d. v.	2 075	79	3	53	2 075				
27	lampaan ja muunlaisista nahoista . »	1 106	d. v.	19 294		163	d. v.	5 907	134	221	1 269	25 201				
XIII.	Eläviä kasveja ja siemeniä sekä kasvi-															
	aineita ja teoksia niistä, muualla ni-															
	mittämättömiä: mk	—	—	5 244 399	4 051 886	4 052 110	—	—	3 171 282	3 015 723	2 179 057	—	8 415 681	7 067 609	6 231 167	XIII.
	<i>eläviä kasveja:</i>															
1	kukkia ja kukkasipulia »	4 548	v. v.	5 283	4 464	3 359	75 303	d. v.	117 757	60 773	120 506	79 851	123 040	99 876	123 865	1
2	muuta lajeja »	61 162	d. v.	31 848	29 193	25 428	201 397	d. v.	185 100	218 209	175 623	262 559	216 948	215 510	199 051	2
	<i>siemeniä:</i>															
3	kanaariansiemeniä kg.	6 004	0,50	3 002	5 385	8 885	5 202	0,50	2 601	5 905	5 609	11 206	5 603	11 290	14 494	3
4	pellava- ja hampunsiemeniä »	357 713	0,24	85 851	187 800	203 264	1 748	0,24	420	3 181	1 176	359 461	86 271	190 981	204 440	4
5	heinänsiemeniä, kuten apilaan, timo-															
	tein hiirenherneen y. m. »	203 271	1,00	203 271	174 369	26 832	903 615	1,50	1 355 423	907 850	503 672	1 106 886	1 558 694	1 082 219	530 504	5
6	pioninsydämiä »	—	—	—	10 208	8 678	—	—	—	1	3	—	—	—	—	
7	muuta lajeja »	24 305	0,50	12 153			28 364	3,00	85 092	21 764	47 200	52 669	97 245	75 503	150 287	6—7
	<i>karjanrehua:</i>															
8	heiniä y. m. rehuksveja »	1 267 046	0,06	76 023	944 945	235 871	150	0,06	9	—	—	1 267 196	76 032	944 945	235 871	8
9	vehnänliiseitä »	34 964 082	0,11	3 846 049	28 773 659	31 270 079	1 412 476	0,12	169 497	256 875	985	36 376 558	4 015 546	29 030 534	31 271 064	9
10	rukiinliiseitä »	1 698 771	0,10	169 877	1 551 508	1 824 810	5 150	0,10	515	31 000	18 000	1 703 921	170 392	1 582 508	1 842 810	10
11	öljykakkuja ja muita lajeja »	5 125 648	0,13	666 334	4 199 637	3 758 389	586 966	0,16	93 915	520 420	223 437	5 712 614	760 249	4 720 057	3 981 826	11
	<i>muualla mainitsemattomia kasviaineita:</i>															
12	olkia, silppuja, niiniä, kaislaa y. m. »	132 536	0,20	26 507	135 551	156 506	174 451	0,20	34 890	168 792	149 106	306 987	61 397	304 343	305 612	12
13	vitsoja, rottinkia, putkia y. m. . . »	406	1,40	568	2 198	28	66 674	1,40	93 344	69 137	90 152	67 080	93 912	71 335	90 180	13
14	takkiaisia veran valmistukseen . . »	—	—	—	—	—	1 927	1,20	2 312	4 242	1 523	1 927	2 312	4 242	1 523	14
15	korkkipuuta, leikkaamatonta . . . »	568	0,75	426	827	110	352 911	0,75	264 683	486 024	316 209	353 479	265 109	486 851	316 319	15
16	korkkiruoppuja »	327	0,50	164	—	—	100	0,50	50	27 238	21 931	427	214	27 238	21 931	16
17	karvausaineita »	4 084	0,09	368	3 400	2 005	399 892	0,09	35 990	2 019 872	899 553	403 976	36 358	2 023 272	901 558	17
18	karvausaineliuvosta ja kinoa . . . »	—	—	—	—	—	781 831	0,60	469 099	441 409	320 507	781 831	469 099	441 409	320 507	18

Tilastonumero. Numero de statistique.	1 Tavara-laji. Designation des marchandises.	2 Venäjä. — Russie.					7 Ulkovallat. — Pays étrangers.					12 Yhteensä. — Total.				Tilastonumero. Numero de statistique.		
		3 1902.			4 1901.	5 1900.	8 1902.			9 1901.	10 1900.	11 1902.		13 1901.	14 1900.			
		6 Paljous. Quantité.	Yksilöarvo. Valeur de l'unité.	Arvo mar- koissa. Valeur en marcs.			6 Paljous. Quantité.	Yksilöarvo. Valeur de l'unité.	Arvo mar- koissa. Valeur en marcs.			11 Paljous. Quantité.	Arvo mar- koissa. Valeur en marcs.					
19	puu- ja turvehiiltä kg.	42 618	0,035	1 492	753	957	{	1 700	0,035	60	52 797	4 845	44 318	1 552	27 015	23 930	19—20	
20	turvepehkuja ja muita lajeja »	22 939	d. v.	1 874				34 208	d. v.	25 478	42 858	58 558	57 147	27 352				57 147
	<i>teoksia:</i>																	
21	lattiamattoja huonom. kasviaineista »	805	0,55	443	6 096	2 278	{	13 253	1,20	15 904	9 230	12 741	14 058	16 347	15 326	15 019	21	
22	mattoja säkistä ja niinistä »	181 013	0,20	36 203	169 924	131 005	{	2 225	0,80	1 780	4 326	4 040	183 238	37 983	174 250	135 045	22	
23	olkia ja lastuja nauh. ja palmikoina »	117	1,40	164	38 543	40 427	{	4 064	16,00	65 024	3 711	4 765	4 181	65 188	49 866	59 535	23—25	
24	muunlaisia olki- ja lastuvalmisteita (paitsi hattuja) »	—	—	—			63	14,00	882	294	34	63	882	49 866				59 535
25	muita yksinkertaisia teoksia . . . »	36 346	1,40	50 884			{	35 929	1,40	50 301	7 318	14 309	72 275	101 185				
26	vasuntekijänteoksia, hienompia, yli 425 gr. painoisia »	4 792	4,70	22 522	5 443	1 057	{	13 556	4,70	63 713	13 302	13 011	18 348	86 235	18 745	14 068	26	
27	korkkia, leikattua »	681	3,00	2 043	100	175	{	3 306	3,00	9 918	9 788	15 627	3 987	11 961	9 888	15 802	27	
	<i>sieniä:</i>																	
28	pesu- eli merisieniä »	42	25,00	1 050	67	10	{	1 101	25,00	27 525	973	782	1 143	28 575	1 040	792	28	
XIV.	Puualneita ja puutöksiä: mk	—	—	544 249	610 023	822 946	{	—	—	822 481	955 175	969 055	—	1 366 730	1 565 198	1 792 001	XIV.	
	<i>A. puuaineita:</i>																	
1	ulkomaanlaisia ja hyvänhajuisia . . kg.	2 210	d. v.	310	294 060	471 850	{	106 546	d. v.	46 629	175 441	120 664	108 756	46 939	579 096	679 022	1—3	
2	liuskoina tai faneerina »	49 277	d. v.	17 461			15 200	d. v.	15 722	17 532	13 958	64 477	33 183	579 096				679 022
3	muita lajeja »	4 272 918	d. v.	193 914			620 640	d. v.	93 665	1 383 068	133 544	4 893 558	287 579	4 893 558				287 579
	<i>B. puuteoksia:</i>																	
	<i>puusepän ja sorvarinteoksia:</i>																	
4	lakeeraamatt., kiillottamatt. ja vii- ruttamatt., päällystämättömiä . . kg.	121 373	d. v.	50 559	40 350	30 296	{	100 517	d. v.	90 994	100 798	126 007	221 890	141 553	139 021	143 621	4—5	
5	sn sn, päällystettyjä »	1 073	d. v.	982			4 267	d. v.	5 565	2 662	2 378	5 340	6 547	139 021				143 621
6	lakeerattuja, kiillotettuja ja viiru- tettuja, päällystämättömiä »	143 834	d. v.	149 358	124 698	152 945	{	99 172	d. v.	206 670	97 867	159 398	243 006	356 028	325 683	474 671	6	
7	sn sn, päällystettyjä »	55 850	d. v.	77 160	65 465	77 920	{	10 003	d. v.	47 824	10 390	15 980	65 853	124 984	109 864	140 874	7	
8	kullattuja, hopeoituja y. m. . . . »	634	d. v.	1 559	1 718	3 415	{	6 603	d. v.	23 934	5 732	10 677	7 237	25 493	24 192	47 229	8	
	<i>kirvesmiehen- ja vuolinteoksia:</i>																	
9	kirvesmiehenteoksia »	108 264	d. v.	22 536	41 418	28 617	{	59 449	d. v.	9 990	44 222	11 719	167 713	32 526	55 148	40 336	9—10	
10	vuolinteoksia »	3 752	d. v.	2 213			—	—	—	—			—	3 752				2 213
	<i>tynnyrintekijänteoksia:</i>																	
11	kaikenlaatuksia »	68 603	d. v.	12 223	10 201	16 257	{	1 267 130	d. v.	237 957	1 273 269	166 870	1 335 733	250 180	260 099	183 127	11	

Tilastonumero. Numero de statistique.	1 Tavara-laji. Designation des marchandises.	2 Venäjä. — Russie.					7 Ulkovallat. — Pays étrangers.					12 Yhteensä. — Total.				Tilastonumero. Numero de statistique.
		3 1902.			4 1901.	5 1900.	8 1902.			9 1901.	10 1900.	13 1902.		14 1901.	15 1900.	
		6 Paljous. Quantité.	Yksilöarvo. Valeur de l'unité.	Arvo mar- koissa. Valeur en marcs.			6 Paljous. Quantité.	Yksilöarvo. Valeur de l'unité.	Arvo mar- koissa. Valeur en marcs.			6 Paljous. Quantité.	Arvo mar- koissa. Valeur en marcs.			
	<i>puunleikkaajateokset, yli 425 gr. painoisia:</i>		<i>Smc.</i>				<i>Smc.</i>									
12	kullattuja ja hopeoituja kg.	518	d. v.	1 123	3 691	7 586	10	d. v.	44	—	18	528	1 167	4 769	8 531	12—13
13	muita lajeja »	1 431	d. v.	1 890			109	d. v.	535	136	291	1 540	2 425			
14	puunastoja »	12 913	0,82	10 589	16 273	15 637	30 494	0,82	25 005	19 782	19 709	43 407	35 594	36 055	35 346	14
	<i>puuteoksia, muunlaisia:</i>															
15	harjanvarsia, puisia, lakeeraamatt. »	1 185	0,47	557	15 078	21 238	1 973	0,47	927	3 249	2 249	3 158	1 484	37 761	45 607	15—18
16	» lakeerattuja »	—	—	—			121	0,80	97	66	36	121	97			
17	kehysksiä, tyhjiä »	639	d. v.	1 173			502	d. v.	2 497	558	557	1 141	3 670			
18	» reunuksina »	531	d. v.	642			3 059	d. v.	14 426	2 763	3 379	3 590	15 068			
XV.	Puuvanuketta ja paperia sekä paperiteoksia: mk	—	—	164 699	160 810	140 678	—	—	1 198 765	947 575	1 246 245	—	1 363 464	1 108 385	1 386 923	XV.
	<i>puuvanuketta:</i>															
1	puu- ja paperivanuketta, kivipahvia y. m. kg.	29 142	0,40	11 657	21 288	—	739 383	0,40	295 753	415 897	723 712	768 525	307 410	437 185	723 712	1
	<i>pahvia:</i>															
2	pahvia »	4 625	0,25	1 156	2 071	8 032	25 674	0,30	7 702	256 531	181 769	30 299	8 858	258 602	189 801	2
3	asfalttihuopaa ja terv. vuoraushuop. »	54 570	0,23	12 551	45 870	45 096	4 761	0,23	1 095	19 811	12 171	59 331	13 646	65 681	57 267	3
	<i>paperia:</i>															
4	paino-, vuoraus- ja kattopaperia. . »	5 990	0,25	1 498	4 730	487	186 895	0,25	46 724	185 507	345 836	192 885	48 222	217 541	374 737	4—5
5	merkelillä, lasilla tai hiedalla ripoiteltua paperia »	939	1,00	939			39 164	1,00	39 164	27 304	28 414	40 103	40 103			
6	kartuusi-, kääre-, imu- ja vetopaperia »	46 907	0,60	28 144			87 874	0,60	52 724	25 905	21 744	134 781	80 868			
7	tapetti »	270	1,00	270	45 128	36 770	1 952	1,00	1 952	4 655	28 296	2 222	2 222	89 279	86 810	6—8
8	paino- »	439	1,00	439			7 785	1,00	7 785	13 591		8 224	8 224			
9	konsepti- »	760	0,60	456	901	189	2 991	0,70	2 094	3 430	1 240	3 751	2 550	4 331	1 429	9
10	kirjoitus- ja valkoista kiillto- . . . »	12 418	0,80	9 934			21 946	1,40	30 724	26 520	29 972	34 364	40 658			
11	posti- sekä pelikorttipaperia . . . »	439	1,60	702			21 536	1,80	38 765	20 288	27 020	21 975	39 467			
12	kiillot. liitu- sekä lankettipaperia- . »	3 535	1,40	4 949	23 834	28 438	7 516	1,80	13 529	5 911	10 294	11 051	18 478	124 756	155 359	10—14
13	piirustus- ja nuottipaperia, neulomuskaavoja sekä kiillott. liitupap. »	223	1,60	357			26 058	1,80	46 904	29 084	41 634	26 281	47 261			
14	muita hienompia lajeja »	8 389	1,40	11 745			16 058	1,80	28 904	19 119	18 001	24 447	40 649			
	<i>paperi- ja pahviteoksia:</i>															
15	paperitapetteja ja reunuksia. . . . »	4 264	1,50	6 396	5 925	7 979	32 351	3,00	97 053	27 521	38 027	36 615	103 449	33 446	46 006	15

Tilastointinumero. Numero de statistique.	1 Tavara-laji. Désignation des marchandises.	2 3 4 5 6 Venäjä. — Russie.					7 8 9 10 11 Ulkovaltat. — Pays étrangers.					12 13 14 15 Yhteensä. — Total.				Tilastointinumero. Numero de statistique.
		1902.					1902.					1902.				
		Paljous. Quantité.	Yksilöarvo. Valeur de l'unité.	Arvo mar- koissa. Valeur en marcs.	1901.	1900.	Paljous. Quantité.	Yksilöarvo. Valeur de l'unité.	Arvo mar- koissa. Valeur en marcs.	1901.	1900.	Paljous. Quantité.	Arvo mar- koissa. Valeur en marcs.	1901.	1900.	
4	pellav., hampusta tai juteesta, val- kasein. t. valkast., värj. tai värjääm. kg.	42 086	4,00	168 344	84 084	139 472	8 035	5,50	44 182	12 241	15 416	50 119	212 526	96 325	154 888	4
5	s:n kerrattua tai rihmaa »	12 405	6,00	74 430	8 219	12 411	3 747	8,00	29 976	3 441	2 452	16 152	104 406	11 660	14 863	5
6	villasta, värjäämätöntä »	125	4,40	550	285	39	181 944	4,50	818 748	339 228	363 795	182 069	819 298	648 157	752 710	6—7
7	» värjättyä »	55	6,00	330			264 983	6,00	1 589 898	308 644	388 876	265 038	1 590 228			
8	neulomasilkkiä »	31	60,00	1 860	3	19	5 257	60,00	315 420	4 600	4 932	5 288	317 280	4 603	4 951	8
9	purjelankaa »	42 418	1,20	50 902	33 072	19 753	156 455	2,00	312 910	144 226	112 713	198 873	363 812	177 298	132 466	9
10	<i>köydenpunojanteoksia:</i> köyttä ja touvia paitsi metallista . »	582 743	0,90	524 469	722 360	976 815	528 268	0,75	396 201	649 197	405 331	1 111 011	920 670	1 371 557	1 382 146	10
XVIII.	Kudelmia: mk	—	—	4 078 710	4 790 019	5 398 666	—	—	7 971 735	7 453 922	8 899 779	—	12 050 445	12 243 941	14 298 445	XVIII.
	<i>nauhaa, kirjausliinaa, pitsejä ja tylliä:</i>															
1	nauhaa ja hipsuja silkki- metista, -plyysistä ja täysisilkistä kg.	18	45,00	810	3 640	781	952	140,00	133 280	781	681	970	134 090	1 021 143	1 212 304	1—13
2	s:n s:n puolisilkistä »	182	20,00	3 640			3 090	70,00	216 300	2 993	4 140	3 272	219 940			
3	s:n s:n villasta »	963	9,50	9 149	15 004	16,00	240 064	16 219	20 372	15 967	249 213					
4	s:n s:n muunlaisia »	2 160	8,00	17 280	11 922	13,00	154 986	11 637	12 206	14 082	172 266					
5	kirjausliinaa (kanevaa ja tramaljin) silkistä »	4	50,00	200	2	130,00	260	4	—	6	460					
6	s:n s:n villasta »	1	10,00	10	1 383	15,00	20 745	1 966	1 863	1 384	20 755					
7	s:n s:n muunlaista »	450	6,00	2 700	4 415	7,00	30 905	4 698	5 811	4 865	33 605					
8	koruompelutöitä 20 % tullinkoro- tuksella »	9	25,00	225	793	52,00	41 236	1 311	1 551	802	41 461					
9	seulavaat. ja seuloja, silkistä t. vill. »	1	20,00	20	16	23,50	376	19	11	17	396					
10	puuvillapitsejä »	2 542	11,00	27 962	2 075	36,00	74 700	1 968	2 139	4 617	102 662					
11	pitsejä, muunlaisia ja blondeja . . »	95	12,00	1 140	151	60,00	9 060	157	161	246	10 200					
12	puuvillatylliä »	48	16,00	768	654	17,00	11 118	520	374	702	11 886					
13	tylliä, muunlaista »	—	—	—	176	95,00	16 720	184	269	176	16 720					
14	<i>kalanverkkoja »</i> <i>kankaita ja huiveja:</i>	10 190	12,00	122 280	18 791	16 700	5 506	12,00	66 072	4 259	5 062	15 696	188 352	23 050	21 762	14
15	<i>puuvillasta:</i> kirjansitojavaatetta »	2	5,00	10	674 108	731 313	7 385	6,10	45 049	5 323	7 443	7 387	45 059	812 420	901 038	15—19
16	felbiä, plyysiä ja samettia »	901	10,00	9 010			8 170	12,30	100 491	6 550	5 611	9 071	109 501			
17	tiheitä, muita lajeja, yhdenvärisiä . »	97 558	4,25	414 622	101 362	7,10	719 670	92 745	116 562	198 920	1 134 292					
18	s:n s:n kirjavia »	477 402	4,75	2 267 660	33 743	8,50	286 816	31 748	37 526	511 145	2 554 476					
19	purjekangasta »	1 645	7,00	11 515	6 334	8,50	53 839	1 946	2 583	7 979	65 354					

Tilastointinumero. Numero de statistique.	1 Tavara-laji. Designation des marchandises.	2 Venäjä. — Russie.					7 Ulkovallat. — Pays étrangers.					12 Yhteensä. — Total.				Tilastointinumero. Numero de statistique.
		3 1902.					9 1902.					13 1902.				
		4 Paljous. Quantité.	5 Yksilöarvo. Valeur de l'unité.	6 Arvo mar- koissa. Valeur en marcs.	1901.	1900.	8 Paljous. Quantité.	9 Yksilöarvo. Valeur de l'unité.	10 Arvo mar- koissa. Valeur en marcs.	1901.	1900.	12 Paljous. Quantité.	13 Arvo mar- koissa. Valeur en marcs.	14 1901.	15 1900.	
20	harsoa kg.	2 302	7,50	17 265	1 020	1 502	1 796	19,00	34 124	2 014	1 788	4 098	51 389	3 600	3 613	20—21
21	silkkirannuilla 20% tullinkorotuk- sella	—	—	—			70	12,30	861	566	323	70	861			
	<i>villasta ja puolivillasta:</i>															
	<i>vanutettuja:</i>															
22	verkaa ja puoliverkaa »	10 385	9,00	93 465	5 334	8 453	2 369	20,00	47 380	1 773	1 808	12 754	140 845	7 107	10 261	22
23	sotilasverkaa »	1 027	3,10	3 184	7 650	19 079	—	—	—	—	—	1 027	3 184	7 650	19 079	23
24	flanellia ja boijia »	686	12,00	8 232			9 364	15,50	145 142	8 031	7 938	10 050	153 374			
25	friisiä, vilttiä ja hevosloimia »	4 144	7,00	29 008			7 269	8,50	61 787	7 682	8 153	11 413	90 795			
26	turkin saaleja »	—	—	—	52 516	56 798	9	65,00	585	—	—	9	585	185 598	214 346	24—28
27	konehuopaa, puserrusliinaa y. m. »	1 164	7,00	8 148			62 526	8,50	531 471	62 588	72 092	63 690	539 619			
28	vanutettuja, muita lajeja »	44 730	10,00	447 300			65 852	15,00	987 780	54 781	69 365	110 582	1 435 080			
	<i>vanuttamattomia:</i>															
29	harsoa »	2	20,00	40			65	32,00	2 080	55	40	67	2 120			
30	lippukangasta »	—	—	—			847	20,00	16 940	695	1 117	847	16 940			
31	vanuttamatt. muita lajeja ja plyysiä »	22 263	8,75	194 801	39 514	31 366	154 120	13,00	2 003 560	150 046	170 060	176 383	2 198 361	194 931	208 878	29—32
32	s:n s:n silkkirannuilla 20% tullin- korotuksella »	28	15,00	420			3 376	22,00	74 272	4 621	6 295	3 404	74 692			
33	villamattoja, kudottuja »	2 333	4,00	9 332	3 918	5 716	13 524	4,00	54 096	15 226	14 229	15 857	63 428	19 607	20 146	33—34
34	» huovattuja »	267	2,50	668			191	2,50	478	463	201	458	1 146			
35	voilokkia »	31 407	0,75	23 555	43 252	48 647	5 382	1,00	5 382	3 725	3 789	36 789	28 937	46 977	52 436	35
	<i>pellavasta, hampusta ja juteesta:</i>															
36	kamarivaatetta, batistia ja linonkia »	—	—	—	5 709	20 271	9	25,00	225	7	79	9	225			
37	palttinaa, kaikenlaista »	9 920	9,00	89 280			2 412	9,00	21 708	2 550	4 054	12 332	110 988	9 360	25 586	36—39
38	damastia ja drälliä »	384	10,00	3 840			584	12,00	7 008	393	773	968	10 848			
39	muita hienompia lajeja ja plyysiä »	419	9,00	3 771			592	9,00	5 328	701	409	1 011	9 099			
40	purjeliinaa ja mattokangasta »	15 345	2,50	38 363	26 063	31 414	18 309	1,00	18 309	12 458	19 799	33 654	56 672	38 521	51 213	40
41	polstarivaatetta »	332	4,00	1 328			2 704	4,70	12 709	1 684	2 980	3 036	14 037			
42	karkeaa silkkikangasta »	1 087	0,90	978	22 284	20 400	581 275	0,90	523 148	348 951	483 585	582 362	524 126	377 098	510 491	41—43
43	karkeampaa hampuu- ja jutekan- gasta, muita lajeja »	12 630	4,50	56 835			3 105	6,00	18 630	4 179	3 526	15 735	75 465			
	<i>koko- ja puolisolkkistä:</i>															
	<i>kokosilkistä:</i>															
44	harsoa »	12	100,00	1 200	476	429	474	250,00	118 500	478	607	486	119 700			
45	silkkihuopaa ja -plyysiä »	12	100,00	1 200			149	100,00	14 900	191	266	161	16 100	4 105	5 218	44—46
46	muita lajeja ja silkkisametia »	606	100,00	60 600			3 029	100,00	302 900	2 960	3 916	3 635	363 500			

Tilastonumero. Numero de statistique.	1 Tavara-laji. Designation des marchandises.	2 Venäjä. — Russie.					7 Ulkovallat. — Pays étrangers.					12 Yhteensä. — Total.				Tilastonumero. Numero de statistique.
		3 1902.					9 1902.					13 1902.				
		4 Paljous. Quantité.	5 Yksilöarvo. Valeur de l'unité.	6 Arvo mar- koissa. Valeur en marcs.	1901.	1900.	8 Paljous. Quantité.	9 Yksilöarvo. Valeur de l'unité.	10 Arvo mar- koissa. Valeur en marcs.	11 1901.	11 1900.	12 Paljous. Quantité.	13 Arvo mar- koissa. Valeur en marcs.	14 1901.	15 1900.	
47	<i>puolisilkistä:</i> silkkihuopaa ja -plyysiä kg.	5	40,00	200	1 301	993	126	40,00	5 040	189	605	131	5 240	5 484	6 774	47—48
48	muita lajeja »	1 696	50,00	84 800												
49	<i>mattoja</i> erinäisistä aineista, peitettyinä paksulla öljyvärillä, linoleum-, bau- linicon- y. m. »	11 896	1,00	11 896	8 774	4 442	553 256	0,80	442 605	604 880	581 082	565 152	454 501	613 654	585 524	49
XIX.	Valmiita vaatteita ja kaikenlaisia kehruaineita valmistettuja teh- dastavaroita: mk	—	—	1 528 683	1 833 498	2 083 477	—	—	2 897 245	2 892 120	3 594 042	—	4 425 928	4 725 618	5 677 519	XIX.
	<i>vaatteita:</i>															
1	hengenvelastusvaatteita kg.	—	—	—	—	—	166	11,80	1 959	20	3	166	1 959	20	3	1
2	naistenkappoja ja päällysvaatteita ilman turkkia »	1 735	20,00	34 700	2 940	2 031	29 798	21,00	625 758	25 051	28 042	31 533	660 458	27 991	30 073	2
3	muunlaisia vaatteita sekä ommel- tuja esineitä koko- ja puolisilkistä »	1 367	50,00	68 350	604	96	3 021	55,00	166 155	3 289	3 714	4 388	234 505	3 893	3 810	3
4	sn sn villasta ja puolivillasta . . »	27 859	16,00	445 744	44 214	44 465	13 430	27,00	362 610	11 629	12 825	41 289	808 354	55 843	57 290	4
5	sn sn puuvillasta, pellavasta, ham- pusta tahi juteesta »	32 990	14,00	461 860	31 385	46 990	42 567	18,00	766 206	44 881	51 079	75 557	1 228 066	76 266	98 069	5
6	lakkeja ilman turkkiainesta kpl.	47 016	1,50	70 524	48 110	63 549	4 903	2,00	9 806	4 818	4 814	51 919	80 330	52 928	68 363	6
	<i>hattuja päällystämättömiä:</i>															
7	villasta, karvoista, viltistä, huovasta tahi silkistä »	5 380	4,00	21 520	7 484	10 534	14 292	4,00	57 168	10 493	14 378	19 672	78 688	17 977	24 912	7
8	oljista kg.	723	40,00	28 920	244	333	455	47,00	21 385	229	560	1 178	50 305	1 313	1 988	8—9
9	muita lajeja »	2	35,00	70			1 562	35,00	54 670	840	1 095	1 564	54 740			
	<i>hattuja päällystettyjä:</i>															
10	villasta, karvoista, viltistä, huovasta tahi silkistä kpl.	1 720	5,00	8 600	—	—	66	6,00	396	88	153	1 786	8 596	88	153	10
11	oljista kg.	164	40,00	6 560	—	—	4	82,00	328	2	8	168	6 888	20	36	11—12
12	muita lajeja »	—	—	—	—	—	40	60,00	2 400	18	28	40	2 400	—	—	—
13	<i>hatunkehiä</i> »	11	14,00	154	414	170	1 226	14,00	17 164	678	895	1 237	17 318	1 092	1 065	13
	<i>sukankutojan- ja nyöriinpunojanteoksia:</i>															
14	sukankutojanteoksia silkistä. . . . »	2	40,00	80	32 754	37 066	161	42,00	6 762	168	318	163	6 842	78 298	108 418	14—16
15	sn villasta »	15 310	12,00	183 720			9 891	19,00	187 929	12 164	16 607	25 201	371 649			
16	sn muista aineista »	8 488	6,00	50 928	23 415	11,00	257 565	33 212	54 427	31 903	308 493					

Tilastointinumero. Numero de statistique.	1 Tavara-laji. Designation des marchandises.	2 Venäjä. — Russie.					7 Ulkomaat. — Pays étrangers.					12 Yhteensä. — Total.				Tilastointinumero. Numero de statistique.		
		3 1902.					8 1902.					9 1902.						
		4 Paljous. Quantité.	5 Yksilöarvo. Valeur de l'unité.	6 Arvo mar- koissa. Valeur en marcs.	10 1901.	11 1900.	13 Paljous. Quantité.	14 Yksilöarvo. Valeur de l'unité.	15 Arvo mar- koissa. Valeur en marcs.	16 1901.	17 1900.	18 Paljous. Quantité.	19 Arvo mar- koissa. Valeur en marcs.	20 1901.	21 1900.			
17	nyöörinpunojanteoksia silkistä . . . kg.	20	15,00	300			577	29,00	16 733	1 033	1 595	597	17 033					
18	s:n villasta . . . »	73	9,00	657	499	611	2 013	9,50	19 124	3 195	4 904	2 086	19 781	7 343	8 971	17—19		
19	s:n muista aineista . . . »	378	8,00	3 024			2 812	8,00	22 496	2 616	1 861	3 190	25 520					
20	housunkannikkeita ja sukkanauhoja »	5 801	12,00	69 612	5 283	4 114	5 815	15,00	87 225	5 204	4 491	11 616	156 837	10 487	8 605	20		
21	kynttilän- ja lampunsydämiä . . . »	1 202	5,00	6 010	2 214	1 223	5 635	5,00	28 175	4 922	3 527	6 837	34 185	7 136	4 750	21		
	<i>sateen- ja päivänvarjoja:</i>																	
22	sateenvarjoja silkistä . . . kpl.	—	—	—	—	—	879	6,00	5 274	805	884	879	5 274	805	884	22		
23	s:n villasta . . . kpl.	49	3,00	147	75	210	375	3,00	1 125	476	900	424	1 272	551	1 110	23		
24	s:n muita lajeja ja sateenvarjon run- koja . . . »	3 023	2,00	6 046	5 532	9 202	8 693	2,00	17 386	11 897	18 873	11 716	23 432	17 429	28 075	24		
25	päivänvarjoja silkistä, kaksinkert. »	—	—	—	36	—	124	10,00	1 240	8	105	124	1 240	1 813	4 606	25—26		
26	s:n s:n yksinkertaisia . . . »	51	4,00	204	—	—	1 632	5,00	8 160	1 769	4 501	1 683	8 364	—	—	—		
27	s:n villasta . . . »	18	3,00	54	246	—	25	3,00	75	46	59	43	129	292	59	27		
28	s:n muita lajeja ja päivänvarjon run- koja . . . »	1 063	1,50	1 595	1 776	253	1 966	1,50	2 949	1 111	1 074	3 029	4 544	2 887	1 327	28		
	<i>sekalaisia tehdastavaroita:</i>																	
29	siteitä, kirurgisia, erikseen nimittä- mättömiä . . . kg.	13	2,00	26	—	—	3 310	2,30	7 613	3 339	3 353	3 323	7 639	3 339	3 353	29		
30	vaatenappeja . . . »	195	9,40	1 833	231	25	1 372	9,40	12 897	1 263	1 620	1 567	14 730	1 494	1 645	30		
31	vuodevaatteita, topatuita tahi reso- reilla varustettuja . . . »	19 435	2,40	46 788	19 204	21 625	2 346	2,50	5 865	3 002	5 340	21 841	52 653	22 206	26 965	31		
32	säkkejä kärkeasta kankaasta . . . kpl.	11 392	0,90	10 253	10 999	13 105	90 996	0,75	68 247	56 854	151 692	102 388	78 500	67 853	164 797	32		
33	letkuja ja ämpäreitä pellava- tahi hamppukangaasta . . . kg.	101	4,00	404	¹⁾ —	¹⁾ —	5 440	10,00	54 400	6 215	4 612	5 541	54 804	6 215	4 612	33		
XX.	Gummiä, guttaperkkaa, tervaa y. m. hartsmaisia aineita ja teoksia niistä: mk	—	—	2 384 714	2 073 698	2 841 204	—	—	3 113 861	2 856 826	2 791 613	—	5 498 575	4 930 524	5 632 817	XX.		
	<i>raaka-aineita ja puolivalmiita teoksia:</i>																	
1	asfalttia kiinteässä muodossa . . . kg.	2 216	0,08	177	2 144	340	2 229 503	0,10	222 950	2 202 441	3 924 486	2 231 719	223 127	2 204 585	3 924 826	1—2		
2	asfalttipikää . . . »	—	—	—	—	—	1 975 834	0,08	158 067	—	—	1 975 834	158 067	—	—	—		
3	gummiä ja guttaperkkaa, valmista- matonta tahi liuotettua . . . »	—	—	—	1 020	1 352	43 097	9,50	409 422	45 638	35 332	43 097	409 422	51 855	42 856	3—4		
4	vahaa ja ymppäsvahaa, valmistam. »	900	3,90	3 510	—	—	7 489	3,90	29 207	5 197	6 172	8 389	32 717	—	—	—		
5	paraffinia . . . »	129	1,75	226	²⁾ —	²⁾ —	60 137	0,70	42 096	70 991	85 637	60 266	42 322	70 991	85 637	5		

¹⁾ Katso XVIII 43. ²⁾ Katso XXI 24.

Tilastointinumero. Numero de statistique.	1 Tavara-laji. Designation des marchandises.	2 Venäjä. — Russie.					7 Ulkovallat. — Pays étrangers.					12 Yhteensä. — Total.				Tilastointinumero. Numero de statistique.		
		3 1902.					10 1902.					13 1902.						
		Paljous. Quantité.	Yksilöarvo. Valeur de l'unité.	Arvo mar- koissa. Valeur en marcs.	1901.	1900.	Paljous. Quantité.	Yksilöarvo. Valeur de l'unité.	Arvo mar- koissa. Valeur en marcs.	1901.	1900.	Paljous. Quantité.	Arvo mar- koissa. Valeur en marcs.	1901.	1900.			
																	4	
6	gummi-arabicum, -dragant, -gutta, schellack y. m. kg.	332	3,50	1 162						40 410	3,50	141 435	46 213	44 439	40 742	142 597		
7	kamfertia »	4	4,00	16						6 190	5,50	34 045	6 228	4 681	6 194	34 061		
8	suitsutushartsia (virakkia) »	—	—	—						97	2,50	243	111	64	97	243		
9	bensoehartsia, harmaata ambraa sekä tolu- ja perupalsamia . . . »	—	—	—						214	21,00	4 494	243	241	214	4 494		
10	hartsia eli kolofoniumia »	528	0,30	158	115	981				1 392 649	0,30	417 795	1 844 646	1 615 300	1 393 177	417 953	781 639	700 878
11	harpoesia eli gallipotia ja karboli- neumia »	248	0,45	112						83 128	0,45	37 408	59 442	63 985	83 376	37 520		
12	päärnyskiveä, merenvahaa ja perle- moa, valmistamatonta »	—	—	—						7	10,00	70	—	1	7	70		
13	lakkavernissaa väkiviinasta . . . »	6 468	2,75	17 787	6 417	5 853				7 726	3,00	23 178	8 953	9 298	14 194	40 965	15 370	15 151
14	s:n öljystä »	4 582	2,00	9 164	4 103	2 620				69 728	2,50	174 320	61 145	55 214	74 310	183 484	65 248	57 834
15	kivihili- ja asfalttitervaa hl.	552	9,50	5 244	116	1 075				29 544	11,50	339 756	30 013	28 482	30 096	345 000	30 129	29 557
16	pikiä ja pikiöljyä »	491	26,00	12 766	1 191	439				12	30,00	360	15	420	503	13 126	1 206	859
17	tököttiä ja tuohentervaa kg.	17 408	0,32	5 571	10 219	9 208				332	0,32	106	152 945	74	17 740	5 677	163 164	9 282
18	tervaa, muunlaista hl.	382	18,00	6 876	291	324				1 963	22,00	43 186	5	1 109	2 345	50 062	296	1 433
	<i>teoksia:</i>																	
19	asfaltista kg.	—	—	—	—	—				—	—	—	—	—	—	—	—	—
20	kampoja guttaperkasta »	152	11,00	1 672	1) —	1) —				548	12,00	6 576	420	1) —	700	8 248	420	1) —
21	gummi- tahi guttaperkkakangasta . »	142	7,00	994	43	134				607	6,00	3 642	549	370	749	4 636	592	504
22	s:n s:n vaatteita »	5 110	18,00	91 980	5 182	4 899				13 158	15,00	197 370	9 206	6 742	18 268	289 350	14 388	11 641
23	s:n s:n jalkineita »	237 243	8,50	2 016 566	193 231	279 977				263	7,50	1 973	113	75	237 506	2 018 539	193 344	280 052
24	s:n s:n teoksia lääkintä- ja kirurgi- siin tarpeisiin »	42	16,00	672						1 165	16,00	18 640	1 485	1 394	1 207	19 312		
25	s:n s:n muita lajeja sekoituksesta muilla aineilla »	13 009	7,00	91 063	25 790	30 861				8 348	10,00	83 480	8 740	8 691	21 357	174 543	45 635	50 380
26	s:n s:n s:n muiden aineiden seko- tuksella »	2 598	7,00	18 186						12 024	7,00	84 168	9 620	9 434	14 622	102 354		
27	vahakangasta silkistä, vahatahtia . »	7	8,00	56						12	9,00	108	10	55	19	164		
28	lippuja vahakangasta ja tarvai- neita lakkeihin »	—	—	—	4 226	4 744				1 927	3,50	6 745	565	990	1 927	6 745	47 442	51 695
29	vahakangasta, muita lajeja ja pat- lattua maalausvaatetta »	8 485	3,25	27 576						44 786	4,50	201 537	42 641	45 906	53 271	229 113		
30	kuvioita ja amat. kuvauksia vahasta . »	—	—	—	2) —	2) —				45	17,50	788	15	113	45	788	15	113
31	muita vahateoksia (paitsi kynttilöitä) »	3	4,25	13						642	9,40	6 035	144	346	645	6 048	144	346

1) Katso XI 16. 2) Katso XXI 28.

Tilastonumero. Numero de statistique.	1 Tavara-laji. Designation des marchandises.	2 Venäjä. — Russie.					7 Ulkovaallat. — Pays étrangers.					12 Yhteensä. — Total.				Tilastonumero. Numero de statistique.
		3 1902.					10 1902.					13 1902.				
		Paljons. Quantité.	Yksilönarvo. Valeur de l'unité.	Arvo mar- koissa. Valeur en marcs.	1901.	1900.	Paljons. Quantité.	Yksilönarvo. Valeur de l'unité.	Arvo mar- koissa. Valeur en marcs.	1901.	1900.	Paljons. Quantité.	Arvo mar- koissa. Valeur en marcs.	1901.	1900.	
32	sinettilakkaa sekä sinetihartsia . . . kg.	6 550	2,20	14 410	6 781	6 159	4 456	5,00	22 280	4 879	5 603	11 006	36 690	11 660	11 762	32
33	liimaa, kalanliimaa sekä gelatiinia. »	4 976	8,00	39 808	2 561	3 423	9 257	5,50	50 914	8 420	8 294	14 233	90 722	10 981	11 717	33
34	sm, muita lajeja. »	23 686	0,80	18 949	29 912	33 269	516 863	0,68	351 467	320 810	341 415	540 549	370 416	350 722	374 684	34
XXI.	Öljy ja rasvaa sekä valmisteita															
	niistä:															
1	hampupuöljyä kg.	—	—	3 748 378	3 926 184	4 997 490	—	—	3 280 068	2 807 200	2 369 364	—	7 028 446	6 733 384	7 366 854	XXI.
2	pellavaöljyä keittämätöntä . . . »	39 078	0,73	28 527	37 196	42 698	461	0,60	277	5	30	39 539	28 804	37 201	42 728	1
3	keitettyä öljyä eli maalarinvernissaa	114 408	0,70	80 086	234 183	740 104	874 933	0,60	524 960	781 993	14 935	989 341	605 046	1 016 176	755 039	2
4	naurisöljyä »	356 149	0,72	256 427	286 563	583 383	198 930	0,66	131 294	105 318	8 244	555 079	387 721	391 881	591 627	3
5	puun- eli oliiviöljyä astioissa . . . »	531	0,65	345	433	1 000	1 756	0,55	966	18 673	13 877	2 287	1 311	19 106	14 877	4
6	sm sm pulloissa »	1 789	0,90	1 610	332	870	298 813	0,82	245 027	246 483	340 253	300 602	246 637	255 316	350 253	5—6
7	kokos- ja palmuöljyä »	103	3,00	309	—	—	11 059	3,00	33 177	8 501	9 130	11 162	33 486	—	—	—
8	palmunsiidänöljyä »	783	0,60	470	—	—	138 409	0,90	124 568	49 707	156 093	139 192	125 038	—	—	—
9	muita lajeja, rasv., haihtumattomia »	—	—	—	52 599	52 793	392 206	0,65	254 934	276 187	261 817	392 206	254 934	435 910	533 624	7—9
10	kivennaisöljyjä, raakoja »	94 592	0,60	56 755	—	—	48 633	1,20	58 360	57 417	62 921	143 225	115 115	—	—	—
11	petrolia »	241 921	0,18	43 546	313 652	315 227	68 593	0,20	13 719	24 172	37 570	310 514	57 265	337 824	352 797	10
12	bentsiiniä, fotogenia y. m. valoöljyjä	21 409 591	0,115	2 462 103	20 861 743	19 011 354	100 717	0,13	13 093	99 134	101 842	21 510 308	2 475 196	20 960 877	19 113 196	11
13	koneöljyä »	79 655	0,30	23 897	66 420	31 283	101 360	0,55	55 748	85 610	106 346	181 015	79 645	152 030	137 629	12
14	puhdistettua öljyä, muita lajeja . . »	1 905 342	0,18	342 961	1 674 629	1 772 075	501 034	0,40	200 414	392 492	478 989	2 406 376	543 375	2 067 121	2 251 064	13
15	tärpättä ja tärpättiöljyä »	510	0,30	153	9 812	1 638	43 813	0,45	19 716	34 798	36 408	44 323	19 869	44 610	38 046	14
16	voidetta partaveitsenhinnsimia ja metallien killoitusta varten. . . »	25 509	0,45	11 479	28 776	38 024	20 508	0,70	14 356	39 603	39 694	46 017	25 835	68 379	77 718	15
17	kone- ja vaununvoidetta, kittiä y. m. »	275	1,00	275	212 608	177 517	7 936	1,00	7 936	4 287	7 800	8 211	8 211	350 055	343 666	16—17
18	steariinia »	346 744	0,25	86 686	—	—	112 893	0,25	28 223	133 160	158 349	459 637	114 909	—	—	—
19	ihraa »	212	1,05	223	149	1 130	503 822	1,05	529 013	562 532	198 199	504 034	529 236	562 681	199 329	18
20	talia »	30 755	1,20	36 906	23 366	8 070	229 872	1,20	275 846	108 422	128 238	260 627	312 752	131 788	136 308	19
21	ydintä, puhdistamatonta. »	26 950	0,64	17 248	23 908	21 970	604 112	0,64	386 632	606 613	907 128	631 062	403 880	630 521	929 098	20
22	traania ja spermaseetia »	134	0,40	54	—	—	261 846	0,40	104 738	107 672	83 144	261 980	104 792	107 672	83 144	21
23	spermaseettiöljyä »	1 468	0,60	881	101	3 334	250 378	0,60	150 227	304 531	381 497	251 846	151 108	304 632	384 831	22
	<i>glyseriiniä:</i>	330	0,90	297	¹⁾ —	¹⁾ —	31 081	0,90	27 973	28 093	¹⁾ —	31 411	28 270	28 093	¹⁾ —	23
24	raakaa tai puhdistettua »	346	1,75	606	503	1 098	24 685	1,75	43 199	16 743	26 891	25 031	43 805	17 246	27 989	24
	<i>kynttilöitä:</i>															
25	palmu- »	—	—	—	36	210	—	—	—	—	88	—	—	36	298	25
26	paraffiini- »	12	1,90	23	—	20	1 997	1,90	3 794	3 412	2 169	2 009	3 817	3 412	2 189	26

¹⁾ Katso XXI 7.

Tilastonumero. Numero de statistique.	1 Tavara-laji. Designation des marchandises.	2 Venäjä. — Russie.				7 Ulkovaallat. — Pays étrangers.					12 Yhteensä. — Total.				Tilastonumero. Numero de statistique.	
		3 1902.		4 Arvo mar- koissa. Valeur en marcs.	5 1901.	6 1900.	8 1902.		9 Arvo mar- koissa. Valeur en marcs.	10 1901.	11 1900.	13 1902.		14 1901.		15 1900.
		Paljous. Quantité.	Yksikön- arvo. Valeur de l'unité				Paljous. Quantité.	Yksikön- arvo. Valeur de l'unité				Paljous. Quantité.	Arvo mar- koissa. Valeur en marcs.			
			<i>Smc.</i>				<i>Smc.</i>									
27	steariini- kg.	31 768	1,55	49 240	22 778	32 738	2 289	1,50	3 434	3 372	2 669	34 057	52 674	26 150	35 407	27
28	vaha- »	2 178	4,25	9 257	1 402	2 197	2 439	4,25	10 366	1 724	1 355	4 617	19 623	3 126	3 552	28
29	muita lajeja ynnä tulisoih- tuja ja »	493	1,00	493	225	162	164	1,00	164	95	223	657	657	320	385	29
	saippua:															
30	hajustamatonta »	439 307	0,54	237 226	78 092	64 418	11 018	1,40	15 425	11 826	8 166	450 325	252 651	89 918	72 584	30
31	suopaa »	547	0,54	295	1 825	3 300	5 186	0,48	2 489	5 000	3 480	5 733	2 784	6 825	6 780	31
XXII.	Kaunottavia aineita: mk	—	—	47 129	54 551	56 383	—	—	369 002	364 511	375 059	—	416 131	419 062	431 442	XXII.
1	hyvänhajuista vesiä, alkohoolit- to- kg.	109	5,00	545	1 478	1 339	376	8,20	3 083	961	594	485	3 628	9 358	6 210	1
2	sn sn alkohoolinsek. yksink. pull. »	3 835	6,00	23 010			8 531	11,70	99 813	10 274	13 130	12 366	122 823			
3	sn sn sn tahkotuissa, kullatuissa tai hopeoituissa pulloissa »	40	7,00	280	30 062	12 886	16	35,00	560	9	5	56	840	150 583	166 682	2—3
4	öljyjä, haihtuvia, hyvänhajuista »	123	5,00	615	963	500	1 683	58,00	97 614	1 658	1 937	1 806	98 229	97 127	112 846	4
5	pumaataa, puhdistettua ydintä ja hyvänhajuista etikkaa »	122	6,00	732	230	369	473	10,00	4 730	342	342	595	5 462	3 650	3 789	5
6	puuteria, hajustettua »	62	9,40	583	105	545	281	9,40	2 641	207	357	343	3 224	2 051	3 901	6
7	saippuaa, hajust. ja saippuajauhetta »	6 200	2,90	17 980	17 767	32 932	10 227	5,00	59 317	11 221	9 298	16 427	77 297	82 849	86 860	7
8	muita lajeja »	376	9,00	3 384	3 946	7 812	7 788	13,00	101 244	5 346	3 334	8 164	104 628	73 444	51 154	8
XIII.	Mineraaleja ja maanlajeja sekä teok- sia niistä: mk	—	—	1 500 630	1 532 656	1 338 571	—	—	6 032 692	6 712 755	10 268 885	—	7 533 322	8 245 411	11 607 456	XXIII.
	raaka-aineita ja puolivalmiita teoksia:															
1	alabasteria kg.	83 226	0,07	5 826	343 644	71 672	—	—	—	—	—	83 226	5 826	343 644	71 672	1
2	kipsiä, polttamat. sekä patenttipastaa »	18 318	0,03	550	302 267	162 675	1 094 152	0,03	32 825	1 270 100	1 023 303	1 112 470	33 375	1 572 367	1 185 978	2
3	liuskakiv., valmistam., kattoliuskvoja »	330	0,20	66	—	—	636	0,25	159	9 965	83 322	966	225	9 965	83 322	3
4	marmoria, porfyria, serpentiniä y.m. »	2 098	d. v.	1 278	17 350	2 059	15 589	d. v.	1 497	226 928	21 347	17 687	2 775	22 805	6 885	4
5	kalkkikiveä »	1 236 939	0,03	37 108	632 650	—	1 093 400	0,02	21 868	525 363	341 309	2 330 339	58 976	1 158 013	341 309	5
6	kalkkia, sammuttamatonta »	66 224	0,011	728			3 229 530	0,022	71 050	3 779 445	5 576 857	3 295 754	71 778	5 392 929	5 650 321	6—7
7	sn sammutettua ja kalkkiliuvosta »	12 805	0,014	179	112 902	73 464	2 135 350	0,016	34 166	1 500 582		2 148 155	34 345			
8	liitua, raakaa ja huuhdotonta »	2 745	0,03	82	645	828	2 516 227	0,036	90 584	2 411 503	2 318 832	2 518 972	90 666	2 412 148	2 319 660	8
9	talkkia eli vuohukiveä »	—	—	—	—	—	481 231	0,24	115 495	227 145	407 271	481 231	115 495	227 145	407 271	9
10	ysementtiä »	131 351	0,042	5 517	36 817	32 916	20 774 485	0,04	830 979	16 455 274	20 939 303	20 905 836	836 496	16 492 091	20 972 219	10
11	hiekkaa ja ripotushiekkaa »	182 556	d. v.	2 597	927	3 212	5 390 040	d. v.	68 152	6 461 543	3 670 259	5 572 596	70 749	100 923	63 401	11

1) Katso XXIII 24.

Tilastointinumero. Numero de statistique.	1 Tavara-laji. Designation des marchandises.	2 Venäjä. — Russie.				7 Ulkovallat. — Pays étrangers.					12 Yhteensä. — Total.				Tilastointinumero. Numero de statistique.	
		3 1902.				10 1902.					13 1902.					
		Paljous. Quantité.	Yksilöarvo. Valeur de l'unité.	Arvo mar- koissa. Valeur en marcs.	1901.	1900.	Paljous. Quantité.	Yksilöarvo. Valeur de l'unité.	Arvo mar- koissa. Valeur en marcs.	1901.	1900.	Paljous. Quantité.	Arvo mar- koissa. Valeur en marcs.	1901.		1900.
12	lyijykiveä tai grafiittia kg.	206	0,11	23	8	855										
13	hioma- ja tahkomakiveä »	403	0,40	161			37 046	0,11	4 075	19 855	33 323	37 252	4 098	19 863	34 178	12
14	merkkiä kappaleissa ja jauhattuna »	2 124	0,55	1 168			47 888	0,40	18 955	31 237	37 981	47 791	19 116	31 237	37 981	13
15	trippiä ja muita kiillotusaineita . »	133	0,70	93	1)	—	34 815	0,45	15 667	55 733	44 123	36 939	16 835	55 733	44 123	14
16	kissankultalasia »	—	—	—			3 402	0,70	2 381	1 556	812	3 535	2 474	1 556	812	15
17	malmia, rauta- »	442 245	0,02	8 845	1 984 209	788 734	30	130,00	3 900	52	230	30	3 900	52	230	16
18	sen kupari- »	2 923 003	0,19	555 371	3 584 916	3 116 173	16 746 250	0,022	368 418	18 667 787	19 017 954	17 188 495	377 263	20 651 996	19 806 688	17
19	sen muita lajeja sekä kuonaa . »	—	—	—	616	108	—	—	—	350	—	2 923 003	555 371	3 585 266	3 116 173	18
20	kiivihilliä »	658 203	0,02	13 164	633 778	573 455	5 783	d. v.	462	111	631	5 783	462	727	739	19
21	koksia y. m. »	144 009	0,028	4 032			{ 116160415	0,019	2 207 048	133478200	203789511	{ 116818618	2 220 212	134111978	204362966	20—21
22	tulenkestävää savea »	40 728	d. v.	1 636	23 180	16 766	{ 7 784 239	0,028	217 959			{ 7 928 248	221 991			
23	savea, muunlaista »	575 943	d. v.	23 536			{ 1 125 826	d. v.	36 457	1 332 012	7 727 437	{ 1 166 554	38 093	293 915	300 560	22—23
24	muita lajeja »	120 299	d. v.	4 375	1 383	7 395	{ 6 891 649	d. v.	229 609	6 840 440		{ 7 467 592	253 145			
	<i>teoksia kivistä:</i>						1 405 806	d. v.	98 829	1 317 873	1 929 554	1 526 105	103 204	84 071	68 087	24
25	alabasterista »	982	d. v.	600	2)	—	2 099	d. v.	3 731	910	573	3 081	4 331	910	573	25
26	kipsistä »	4 426	1,50	6 639	6 492	2 969	8 934	2,40	21 442	5 919	5 312	13 360	28 081	20 698	15 718	26
27	liuskakivistä »	659	0,60	395	16	38	20 864	0,60	12 518	22 637	24 378	21 523	12 913	13 598	14 665	27
28	marmorista, porfyristä, serpent. y. m. »	8 362	d. v.	6 224	8 587	21 754	30 012	d. v.	29 029	57 156	37 515	38 374	35 253	51 314	68 075	28
29	kipipainokiveä »	146	d. v.	105	2)	—	15 793	d. v.	7 103	5 201	12 507	15 939	7 208	5 201	12 507	29
30	neljäkäs-, porras-, paasi- y. m. sa- manlaisia kiviä »	41 519	d. v.	2 573	16 951	3 977	39 980	d. v.	7 040	69 634	25 700	81 499	9 613	35 840	29 677	30
31	myllynkiveä »	2 400	d. v.	620	330	2 140	392 768	d. v.	86 599	292 910	485 029	395 168	87 219	63 588	125 873	31
32	hioma- ja kovasinkiveä »	5 598	0,11	616	865	1 878	1 086 270	0,12	130 352	935 123	870 921	1 091 868	130 968	113 080	106 389	32
33	lasinleikkaustimantteja »	1	d. v.	25	2)	—	{ 50	d. v.	9 416	11	8	51	9 441	11	8	33
34	asbestista »	616	2,50	1 540	2)	—	{ 15 093	2,50	37 733	13 371	24 558	15 709	39 273	13 371	24 558	34
35	isoleerausmassaa »	220	d. v.	140	—	4 386	17 553	d. v.	4 787	20 569	32 020	17 773	4 927	20 569	36 406	35
36	kokoliittilaattoja »	35 200	d. v.	1 920	—	—	325 265	d. v.	24 051	399 075	1 240 499	360 465	25 971	399 075	1 240 499	36
37	muita lajeja »	888	d. v.	990	3 861	—	20 240	d. v.	1 837	24 576	151 547	21 128	2 827	11 119	33 428	37
	<i>halvasta savesta, hiekkakiv. ja sementistä:</i>															
38	tiiliä, muuri- ja katto- kpl.	5 998 374	0,04	239 935	1 421 938	1 042 162	{ 824 614	0,085	70 092	1 182 005	4 334 717	6 822 988	310 027	5 352 615	5 379 046	38—39
39	sen tulenkestävästä savesta »	720	0,10	72			{ 2 628 613	0,08	210 289	2 748 672	2 167	2 629 333	210 361			
40	sen muovaus- ja chamotte- kg.	2 940	d. v.	981	410	—	40 124	d. v.	2 930	82 582	204 753	43 064	3 911	82 992	204 753	40
41	kaakelia »	28 509	0,40	11 404	30 168	24 796	328	0,59	194	6 316	—	28 837	11 598	36 484	24 796	41
42	dräneerausputkia »	15 646	d. v.	1 671			{ 1 332 796	d. v.	99 981	889 978	1 979 721	1 348 442	101 652	889 978	1 979 721	42
43	savenvalajanteoksia metallurgisiin ja kemiallisiin tarkoituksiin . . . »	390	d. v.	75	3)	—	{ 33 839	0,60	20 303	32 555	29 090	34 229	20 378	32 555	29 090	43

1) Katso XXIII 24. 2) Katso XXIII 28. 3) Katso XXIII 45.

Tilastointinumero. Numero de statistique.	1 Tavara-laji. Designation des marchandises.	2 Venäjä. — Russie.					7 Ulkomaat. — Pays étrangers.					12 Yhteensä. — Total.				Tilastointinumero. Numero de statistique.
		3 1902.			4 1901.	5 1900.	8 1902.			9 1901.	10 1900.	13 1902.		14 1901.	15 1900.	
		6 Paljous. Quantité.	Yksilöarvo. Valeur de l'unité.	Arvo mar- koissa. Valeur en marcs.			Paljous. Quantité.	Yksilöarvo. Valeur de l'unité.	Arvo mar- koissa. Valeur en marcs.			Paljous. Quantité.	Arvo mar- koissa. Valeur en marcs.			
			Smc.													
44	maljakoita ja muita huonekoristuk- sia, maalattuja, pronseerattuja, kullattuja tai hopeoituja kg.	455	1,20	546	1 162	1 717	2 530	1,20	3 036	3 742	3 166	2 985	3 582	5 652	5 516	44
45	savenvalajan teoksia, muita lajeja . »	71 738	0,30	21 521	21 735	14 684	11 622	0,60	6 973	20 913	10 421	83 360	28 494	34 283	20 937	45
46	muita lajeja, tullivapaita »	26 243	d. v.	2 118) —) —	208 508	d. v.	20 208	153 065) —	234 751	22 326	153 065) —	46
	<i>lasitavaroita:</i>															
47	ikkunalasia, hiomatonta »	81 684	1,10	89 852	82 906	76 552	5 148	0,55	2 831	3 973	9 021	86 832	92 683	86 879	85 573	47
	<i>peilejä ja peililasia, joiden pinta-ala on:</i>															
48	aina 2,143 cm ² kg.	15 742	1,75	27 549			11 490	2,00	22 980	13 025	12 867	27 232	50 529			
49	sn sn elohopeaseoksetta »	60	1,00	60			6	1,00	6	—	—	66	66			
50	2,144—4,285 cm ² cm ²	4 094 128	0,0015	6 141			5 302 827	0,003	15 908	5 420 121	5 029 228	9 396 955	22 049			
51	sn sn elohopeaseoksetta »	—	—	—			11 220	0,002	22	—	13 728	11 220	22			
52	4,286—6,122 cm ² »	3 359 928	0,002	6 720			1 543 260	0,004	6 173	1 891 481	1 654 247	4 903 188	12 893			
53	sn sn elohopeaseoksetta »	—	—	—			11 048	0,003	33	—	76 118	11 048	33			
54	6,123—8,570 cm ² »	477 601	0,003	1 433			1 046 237	0,006	6 277	1 240 031	2 217 237	1 523 838	7 710			
55	sn sn elohopeaseoksetta »	—	—	—			—	—	—	—	—	—	—			
56	8,571—12,243 cm ² »	245 667	0,0035	860	40 734	47 478	587 525	0,007	4 113	715 683	1 131 084	833 192	4 973	131 891	146 810	48—64
57	sn sn elohopeaseoksetta »	—	—	—			—	—	—	—	—	—	—			
58	12,244—16,528 cm ² »	163 882	0,004	656			57 044	0,008	456	158 945	418 591	220 926	1 112			
59	sn sn elohopeaseoksetta »	—	—	—			—	—	—	—	—	—	—			
60	16,529—22,038 cm ² »	33 058	0,0045	149			55 640	0,009	501	56 600	73 775	88 698	650			
61	sn sn elohopeaseoksetta »	—	—	—			—	—	—	—	—	—	—			
62	22,039 ja sitä isompia kpl.	27	125,00	3 375			1	250,00	250	4	3	28	3 625			
63	sn sn elohopeaseoksetta »	—	—	—			—	—	—	—	—	—	—			
64	peililasia alle 490 cm ² kg.	—	—	—			—	—	—	—	—	—	—			
65	viheriästä pullolasista »	9 906	0,35	3 467	12 766	6 576	6 608	0,25	1 652	9 113	12 734	16 514	5 119	21 879	19 310	65
66	lasikattokupuja »	—	—	—			2 344	0,80	1 875	7 730	1 953	2 344	1 875			
67	kellonlasi »	—	—	—			395	19,00	7 505	860	947	395	7 505			
68	silmälasiä ympäröivästä y. m. senl. »	—	—	—			131	22,00	2 882	37	93	131	2 882			
	<i>lasiteoksia, muita lajeja:</i>															
69	hiomatonta, värjäämättömiä . . »	41 059	1,40	57 483	47 337	40 838	113 484	1,40	158 878	96 430	115 117	154 543	216 361	241 958	259 708	66—72
70	sn, värjätt. sekä himmeäksi hiott. »	1 760	2,10	3 696			80 044	2,10	168 092	75 319	73 878	81 804	171 788			
71	hiottuja ja fasetteeratt. värjääm. »	387	2,95	1 142			14 404	2,95	42 492	13 299	26 153	14 791	43 634			
72	hiottuja, värjättyjä ynnä maalatt. kullattuja, hopeoituja tai muu- toin koristeltuja »	—	—	—			620	4,70	2 914	946	729	620	2 914			

1) Katso XXIII 45.

Tilastunumero. Numero de statistique.	1 Tavara-laji. Designation des marchandises.	2 Venäjä. — Russie.					7 Ulkovallat. — Pays étrangers.					12 Yhteensä. — Total.				Tilastunumero. Numero de statistique.
		3 1902.			4 1901.	5 1900.	8 1902.			10 1901.	11 1900.	9 1902.		13 1901.	14 1900.	
		6 Paljous. Quantité.	Yksilöarvo. Valeur de l'unité.	Arvo mar- koissa. Valeur en marcs.			Arvo mar- koissa. Valeur en marcs.	Arvo mar- koissa. Valeur en marcs.	Paljous. Quantité.			Arvo mar- koissa. Valeur en marcs.				
													15			
73	lasijauhoa kg.	9 604	0,90	8 644	3 284	8 667	—	—	—	—	9 604	8 644	3 284	8 667	73	
74	lasisiruja »	71	0,03	2	—	—	14 535	0,03	438	10 451	7 462	14 666	440	10 451	7 462	74
	<i>fajanssi-, postliini- ja bisquit-valmisteita:</i>															
	<i>fajanssiteoksia:</i>															
75	valkeita tai yhdenvärisiä »	216 092	0,80	172 874	281 906	286 279	39 676	0,95	37 692	29 632	32 902	255 768	210 566	356 195	374 270	75—77
76	kirjavia »	76 722	1,20	92 066												
77	kullatuista tai hopeoituja »	993	2,00	1 986												
	<i>postliinastioita:</i>															
78	valkeita tai yhdenvärisiä »	31 423	1,70	53 419	47 906	53 830	48 457	3,00	145 371	38 639	37 377	79 880	198 790	91 800	95 411	78—81
79	kullatuilla koristeilla »	609	2,40	1 462												
80	<i>muuta postliini- ja bisquit-valmisteita:</i>															
	maalaamattomia, kultaamattomia															
	ja muutoin koristamattomia »	183	3,00	549			487	5,80	2 825	1 108	789	670	3 374			
81	maalattuja, kullattuja ja koristett. »	—	—	—			1 288	7,00	9 016	977	830	1 288	9 016			
XXIV.	Kemiallisia valmisteita ja tarveal-															
	neita: mk	—	—	102 481	71 303	123 265	—	—	4 663 580	2 370 577	2 419 152	—	4 766 061	2 441 880	2 542 417	XXIV.
1	potaskaa ja helmipotaskaa kg.	16 339	0,47	7 679	11 654	13 335	105 364	0,47	49 521	69 010	63 444	121 703	57 200	80 664	76 779	1
2	alunaa ja alunamutaa »	6 088	0,17	1 035	127	847	1 779 508	0,17	302 516	1 445 863	1 387 068	1 785 596	303 551	1 445 990	1 387 915	2
3	ammoniakkia, salmiakkia ja ammo- niakkisuoloja »	18	0,98	18	110	27	67 791	0,95	57 622	70 994	96 839	67 809	57 640	71 104	96 866	3
4	salpietaria, huuhtottua »	214	0,60	128	2 664	1 192	8 033	0,60	4 820	4 097	6 682	8 247	4 948	6 761	7 874	4
5	sn, huuhtomatonta »	—	—	—	186	443	2 053	0,45	924	703	1 040	2 053	924	889	1 483	5
6	natronia, salpietarihappoista eli Chi- len salpietaria »	—	—	—	1) —	1) —	50 997	0,25	12 749	56 322	12 064	50 997	12 749	56 322	12 064	6
7	sn, piihappoista ja kaksink. hiilihapp. »	10 429	0,24	2 503												
8	soodaa, ynnä syövyttävää soodaa »	8 187	0,10	819	6 325	3 245	3 422 346	0,18	616 022	2 584 151	3 219 534	3 430 533	616 841	2 590 476	3 222 779	8
9	glaubersuolaa t. rikkihapp. natronia »	200	0,10	20	1) —	1) —	1 638 574	0,10	163 837	1 280 485	1 818 337	1 638 774	163 877	1 280 485	1 818 337	9
10	boraksia »	17	0,50	9												
11	kloorikalkkia ja valkastusvettä »	8	0,20	2	—	—	1 545 937	0,20	309 187	1 657 026	2 201 037	1 545 945	309 189	1 657 026	2 201 037	11
12	rask. kuutelokiveä eli rikkih. barytia »	100	0,15	15	1) —	1) —	251 832	0,15	37 775	199 422	176 838	251 932	37 790	199 422	176 838	12
13	vihtilliä »	77 271	0,10	7 727	84 044	71 086	95 217	0,09	8 570	104 612	127 671	172 488	16 297	188 656	198 757	13
14	rikkihappoa eli vihtillilijä »	280 881	0,15	42 132	249 317	528 088	252 532	0,15	37 880	214 506	182 483	533 413	80 012	463 823	710 571	14
15	suolahappoa eli kloorivety-happoa »	109 479	0,16	17 517	40 052	99 788	144 332	0,14	20 206	164 370	157 427	253 811	37 723	204 422	257 215	15
16	salpietarihappoa ja sievettä »	—	—	—	75	13 262	41 298	0,45	18 584	31 991	24 348	41 298	18 584	32 066	37 610	16
17	tulikiveä ja tulikiventohua »	95	0,19	18	342	7 449	2 542 360	0,19	483 048	3 437 879	2 496 976	2 542 455	483 066	3 458 221	2 504 425	17

1) Katso XXIV 18—32.

Tilastonumero. Numero de statistique.	1 Tavara-laji. Designation des marchandises.	2 Venäjä. — Russie.					7 Ulkovallat. — Pays étrangers.					12 Yhteensä. — Total.					Tilastonumero. Numero de statistique.
		3 1902.		4 Arvo mar- koissa. Valeur en marcs.	5 1901.	6 1900.	8 1902.			9 1901.	10 1900.	13 1902.		14 1901.	15 1900.		
		Paljous. Quantité.	Yksilöarvo. Valeur de l'unité.				Paljous. Quantité.	Yksilöarvo. Valeur de l'unité.	Arvo mar- koissa. Valeur en marcs.			Paljous. Quantité.	Arvo mar- koissa. Valeur en marcs.				
18	fosforia kg.	—	—	—		4 171	5,00	20 855	3 290	3 563	4 171	20 855					
19	arsenikkia ja arsenikkiyhdistyksiä. »	—	—	—		14 830	0,60	8 898	5 084	980	14 830	8 898					
20	verisuolaa eli kali borssicumia . . »	8	2,00	16		1 051	2,00	2 102	652	1 021	1 059	2 118					
21	sinihappoista kalia eli cyankaliumia »	—	—	—		1 224	2,00	2 448	1 312		1 224	2 448					
22	kalia, kromihappoista »	—	—	—		31 680	1,05	33 264	23 620	59 526	31 680	33 264					
23	sn kloorihappoista »	154	1,10	169		788	1,10	867	19 767	9 668	942	1 036					
24	magnesiaa »	222	0,80	178		132 749	0,80	106 199	109 884	100 000	132 971	106 377					
25	lyijysokeria »	—	—	—	11 072	17 916	0,70	12 541	14 413	15 965	17 916	12 541	507 516	508 210	18—32		
26	viinikiveä, raakaa tahi puhdistettua »	—	—	—		811	2,50	2 028	2 335	2 079	811	2 028					
27	oksaalihappoa, happosuolaa, sitruuna-, viinikivi- ja etikkahappoa . . . »	6 179	2,50	15 448		20 863	2,50	52 158	29 272	28 855	27 042	67 606					
28	puuetikkaa, raakaa »	76	0,20	15		2 780	0,20	556	1 833	1 038	2 856	571					
29	puuetikkahappoista kalkkia »	—	—	—		256	0,25	64	—	1 714	256	64					
30	kalsium karbidia »	—	—	—		12 352	0,90	11 117	9 514	15 236	12 352	11 117					
31	muuta lajeja, tullinalaisia »	2 704	2,00	5 408		1 102 739	2,00	2 205 478	109 062	106 530	1 105 443	2 210 886					
32	sn sn, tullivapaita »	1 625	1,00	1 625		30 303	1,00	30 303	22 403	12 789	31 928	31 928					
XXV.	Räjähdy- ja sytytysaineita: mk	—	—	112 480	93 076	124 293	—	—	189 955	165 551	145 219	—	302 435	258 627	269 512	XXV.	
1	ruutia, karkeaa, kallio kg.	45 336	1,00	45 336	29 837	48 284	6 000	0,95	5 700	7 560	13 750	51 336	51 036	37 397	62 034	1	
2	sn hienoa, metsästys- »	4 220	2,20	9 284	6 161	5 156	11 249	2,00	22 498	13 427	3 722	15 469	31 782	19 588	8 878	2	
3	dynamiitit »	—	—	—	585	—	15 000	2,50	37 500	17 000	12 600	15 000	37 500	17 585	12 600	3	
4	tulenvirtausneuvoja, kemiallisia tuli- tikkuja ja syttyvää taulaa . . . »	71 043	0,80	56 834			1 785	0,80	1 428	1 871	2 790	72 828	58 262				
5	nallihattuja »	22	9,00	198	48 044	19 378	3 046	9,00	27 414	2 425	1 882	3 068	27 612	82 929	52 310	4—6	
6	sytytysputkia (stubiinilankaa) . . . »	—	—	—			12 540	1,00	12 540	11 563	13 702	12 540	12 540				
7	patroonia, ladattuja »	1	4,00	4	30	11 322	20 590	4,00	82 360	13 493	15 019	20 591	82 364	13 523	26 341	7	
8	signaaliraketteja »	—	—	—	1) —	1) —	34	2,80	95	37	73	34	95	37	73	8	
9	ilotulitusneuvoja »	412	2,00	824			140	3,00	420	18	—	552	1 244	18	—	9	
XXVI.	Värejä ja värjäysaineita: mk	—	—	21 220	19 582	15 002	—	—	3 176 366	2 995 380	3 544 761	—	3 197 586	3 014 962	3 559 763	XXVI.	
1	luumustetta, kimröökkiä ja nokea . kg.	454	0,30	136	34 902	111	6 549	0,30	1 965	7 933	16 295	7 003	2 101	42 835	16 406	1	
2	kiillotusvoidetta »	3 029	0,45	1 363	1 766	1 170	38 226	0,45	17 202	31 939	35 483	41 255	18 565	33 705	36 653	2	
3	painomustetta »	206	1,80	371	88	421	42 522	1,80	76 540	42 376	50 171	42 728	76 911	42 464	50 592	3	
4	enduit metallique'a »	—	—	—	2) —	2) —	1 410	1,50	2 115	1 959	2) —	1 410	2 115	1 959	2) —	4	
5	pronseerauspulveria »	18	d. v.	157	2) —	2) —	4 920	d. v.	21 307	3 642	5 799	4 938	21 464	3 642	5 799	5	

1) Katso XXV 4—6. 2) Katso XX 11. 3) Katso XXIII 37.

Tilausnumero. Numero de statistique.	1 Tavara-laji. Designation des marchandises.	2 Venäjä. — Russie.					7 Ulkovallat. — Pays étrangers.					12 Yhteensä. — Total.				Tilausnumero. Numero de statistique.
		3 1902.					10 1902.					13 1902.				
		4 Paljous. Quantité.	5 Yksilöarvo. Valeur de l'unité.	6 Arvo mar- koissa. Valeur en marcs.	1901.	1900.	8 Paljous. Quantité.	9 Yksilöarvo. Valeur de l'unité.	Arvo mar- koissa. Valeur en marcs.	1901.	1900.	14 Paljous. Quantité.	15 Arvo mar- koissa. Valeur en marcs.	1901.	1900.	
6	okraa kg.	12 007	0,10	1 201	6 655	13 014	320 504	0,10	32 050	198 118	292 337	332 511	33 251	204 773	305 351	6
7	punaväriä (punamultaa) »	4 137	0,09	372	10 086	1 237	525 901	0,09	47 331	408 449	471 077	530 038	47 703	418 535	472 314	7
8	liitua, valkosta, jauhetua tai huuh- dottua sekä tankoina »	21 766	0,03	653			1 081 630	0,037	40 020	1 202 594	1 900 120	1 103 396	40 673			
9	punakiveä punaliitukyniksi »	—	—	—			1 302	0,35	456	2 483	3 226	1 302	456			
10	lyijy- ja tinatuhkaa »	—	—	—			335	4,50	1 508	271	1 417	335	1 508			
11	lyijyvalkosta »	13 060	0,40	5 224			242 718	0,40	97 087	230 788	197 115	255 778	102 311			
12	sinkkivalkosta »	5 519	0,55	3 035			492 553	0,55	270 904	436 352	419 030	498 072	273 939			
13	mönjaa »	1 453	0,45	654			108 315	0,50	54 158	93 809	97 252	109 768	54 812			
14	anilinia, pikriinihappoa, muroksidia »	10	14,00	140			138 801	14,00	1 943 214	124 617	156 409	138 811	1 943 354			
15	Berlinin- ja Parisin sinistä, ultra- marinia ja sinerrystä »	362	1,80	652			12 619	1,80	22 714	11 933	13 172	12 981	23 366			
16	kosenillea (paitsi ekstraktia) »	—	—	—			20	4,00	80	40	169	20	80			
17	indigoa (paitsi ekstraktia) »	—	—	—			8 554	9,00	76 986	11 763	16 780	8 554	76 986			
18	krappia, jauhetua »	3	1,00	3			6 555	1,00	6 555	4 266	2 925	6 558	6 558			
19	ekstrakteja, indigo-, kosenille-, krap- pi-yynnä kosenille- ja krappilakkaa »	—	—	—			788	3,25	2 561	1 223	1 436	788	2 561			
20	garansinia ja muita kuivia krappi- laitteita »	—	—	—			122	5,50	671	231	37	122	671			
21	ekstrakteja, muunlaisia »	2 208	1,00	2 208	6 584	12 272	35 943	1,20	43 132	68 862	43 447	38 151	45 340	2 833 442	3 350 485	8—33
22	väripuuta pölkkyinä ja järkäleinä sekä sumakkia »	—	—	—			64 328	0,13	8 363	103 116	92 617	64 328	8 363			
23	sn raspattua »	194	0,14	27			460 095	0,14	64 413	447 264	340 691	460 289	64 440			
24	avignonmarjoja, alkannajuurta y. m. värjäysaineita »	—	—	—			2 068	0,70	1 448	17 955	332	2 068	1 448			
25	mustapähkinöitä (galläppel) »	—	—	—			1 504	1,50	2 256	1 486	1 327	1 504	2 256			
26	orleanaa »	—	—	—			117	2,25	263	596	26	117	263			
27	orseillea »	—	—	—			10	1,20	12	10	10	10	12			
28	weidea »	—	—	—			254	0,35	89	1 096	575	254	89			
29	värjäyssaveja, erikseen nimittämätt., raakoja poltettuja, kuten umbraa, terra siennaa, schüttgelbiä y. m. »	431	0,30	129			177 410	0,25	44 353	175 055	185 213	177 841	44 482			
30	pienehkövärejä ja tuschia halv. laat. »	1	10,00	10			4 372	10,00	43 720	3 539	3 627	4 373	43 730			
31	sn sn hienosti tehdyissä laatikoissa »	—	—	—			1	70,00	70	8	8	1	70			
32	vaskiruostetta (spanskgröna) »	—	—	—			5 298	2,50	13 245	4 057	6 295	5 298	13 245			
33	hienompia värejä, muita lajeja »	4 885	1,00	4 885			68 451	3,50	239 578	72 324	90 373	73 336	244 463			

Tilastonumero. Numero de statistique.	1 Tavara-laji. Designation des marchandises.	2 Venäjä. — Russie.					7 Ulkovallat. — Pays étrangers.					12 Yhteensä. — Total.				Tilastonumero. Numero de statistique.
		3 1902.			4 1901.	5 1900.	8 1902.			9 1901.	10 1900.	11 1902.		13 1901.	14 1900.	
		6 Paljous. Quantité.	Yksilöarvo. Valeur de l'unité.	Arvo mar- koissa. Valeur en marcs.			Paljous. Quantité.	Yksilöarvo. Valeur de l'unité.	Arvo mar- koissa. Valeur en marcs.			Paljous. Quantité.	Arvo mar- koissa. Valeur en marcs.			
XXVII.	Metalleja ja metalliteoksia: mk	—	—	1749 700	833 780	774 477	—	—	16 696 386	17 037 791	15 821 889	—	18 446 086	17 871 571	16 596 366	XXVII.
	rautaa ja terästä:		Smc.					Smc.								
1	takkirautaa kg.	2 554 697	0,12	306 564	38 011	22 407	6 551 769	0,08	524 142	8 557 326	8 773 950	9 106 466	830 706	8 595 337	8 796 357	1
2	sulainkapp., valanteita ja valssitank. »	—	—	—	3 038	13 988	21 671	0,18	3 901	36 627	74 609	21 671	3 901	39 665	88 597	2
3	romurautaa »	178 793	0,08	14 303	371 929	31 783	11 350	0,08	908	4 736	8 833	190 143	15 211	376 665	40 616	3
4	kankirautaa ynnä muotorautaa . . . »	123 186	0,29	35 724	42 168	15 564	10 664 649	0,16	1 706 344	10 025 465	8 959 713	10 787 835	1 742 068	10 067 633	8 975 277	4
5	hienoa rautaa »	3 816	0,31	1 183	232	89	988 704	0,18	177 967	475 919	1 695 051	992 520	179 150	476 151	1 695 140	5
6	rauta- ja teräslevyä, 3 mm. pak- suista ja sitä paksumpaa »	29 379	0,40	11 752	84 995	60 222	2 384 200	0,18	429 156	2 153 901	4 138 075	2 413 579	440 908	6 031 441	8 498 824	6—8
7	sn sn, vähemmän kuin 3 mm. paks. »	39 062	0,40	15 625												
8	sn sn, tinattua »	6 108	0,40	2 443												
9	rautatienkiskoja ynnä liitos- ja poh- jalaattoja »	13 719	0,14	1 921	53 440	115 208	20 488 877	0,11	2 253 776	27 519 678	7 213 128	20 502 596	2 255 697	27 573 118	7 328 336	9
10	putkia ja torvia. venyettä l. hitsatt. »	7 682	0,48	3 687	13 297	16 854	1 150 438	0,26	299 114	1 388 668	1 615 761	1 158 120	302 801	1 467 322	1 709 792	10—11
11	sn sn, galvanoituja »	282	0,50	141	23 057	97 954	60 739	0,45	27 333	65 357	77 177	61 021	27 474	1 467 322	1 709 792	10—11
12	rauta- ja teräslankaa »	32 272	0,45	14 522												
13	sn sn, päällyst. muulla metallilla »	4 804	0,45	2 162	45 237	19 209	42 574	0,36	15 327	45 566	69 757	74 846	29 849	233 193	333 678	12—13
14	teoksia levystä, isompia »	34 336	0,80	27 469												
15	sn lakeeratusta ja tinatusta levystä »	82 509	2,50	206 273	16 616	13 254	2 605 624	0,60	1 563 374	2 070 102	563 221	2 639 960	1 590 843	2 115 339	582 430	14
16	sn maalattuja, kullattuja tai muu- toin koristettuja »	1 456	2,50	3 640												
17	touvia t. köyttä rauta- ja teräslang. »	4 701	0,60	2 821	89 167	2,10	187 251	93 431	90 889	171 676	393 524	117 845	113 011	15—16		
18	rauta- ja teräslankakudelmia . . . »	8 641	1,20	10 369												
19	muuta rauta- ja teräslankateoksia . »	13 384	1,20	16 061	19 405	24 232	7 642	4,20	32 096	7 798	8 868	9 098	35 736	211 633	224 342	17—20
20	sn, maalattuja, kullattuja tai muu- toin koristettuja »	1 775	2,50	4 438												
21	jykeitä valinteoksia, muokkaamatt. »	22 758	0,45	10 241	128 373	154 597	93 336	0,53	49 468	140 296	141 244	98 037	52 289	41 047	47 636	15—16
22	sn sn, muokattuja »	134	0,45	60												
23	jykeitä takeita, muokkaamattomia . »	3 863	0,45	1 735	19 405	24 232	32 406	1,15	37 267	28 028	27 320	41 047	47 636	211 633	224 342	17—20
24	pienempiä valinteoksia ja yksinker- taisimpia mustatakeita »	85 863	0,60	51 518												
25	sn sn, silattuja »	12 340	1,20	14 808	144 543	192 621	24 720	1,00	24 720	23 051	30 654	38 104	40 781	211 633	224 342	17—20
26	tavallisia mustatakeita »	131 675	0,65	85 589												
27	sn sn, silattuja »	4 450	1,30	5 785	453	3,00	1 359	853	892	2 228	5 797	117 845	113 011	15—16		
28	tae- ja valintavaroita, viilattuja, sor- vattuja ja höylättyjä »	33 003	0,90	29 703												
							555 423	0,28	155 518	489 710	790 874	578 181	165 759	1 148 295	1 527 256	21—23
							1 958	0,38	744	3 284	12 300	2 092	804	1 148 295	1 527 256	21—23
							227 141	0,42	95 399	526 928	569 485	231 004	97 137	1 148 295	1 527 256	21—23
							1 042 461	0,53	552 504	783 806	1 250 411	1 128 324	604 022	2 768 317	3 341 386	24—28
							58 973	1,05	61 922	41 282	32 523	71 313	76 730	2 768 317	3 341 386	24—28
							1 085 139	0,63	683 638	1 048 588	1 032 034	1 216 814	769 227	2 768 317	3 341 386	24—28
							262 229	1,15	301 563	301 434	336 543	266 679	307 348	2 768 317	3 341 386	24—28
							424 925	0,74	314 445	448 664	497 254	457 928	344 148	2 768 317	3 341 386	24—28

Tilastoinneno. Numero de statistique.	Tavara-laji. Designation des marchandises.	Venäjä. — Russie.				Ulkovallat. — Pays étrangers.				Yhteensä. — Total.				Tilastoinneno. Numero de statistique.		
		1902.		1901.	1900.	1902.		1901.	1900.	1902.		1901.	1900.			
		Paljous. Quantité.	Yksilöarvo. Valeur de l'unité.			Paljous. Quantité.	Yksilöarvo. Valeur de l'unité.			Arvo mar- koissa. Valeur en marcs.	Paljous. Quantité.				Arvo mar- koissa. Valeur en marcs.	Paljous. Quantité.
				Smc.				Smc.								
29	tae- ja valintavaroita, hiotuita kar- keampia kg.	1 137	1,75	1 990	5 881	3 037	98 182	1,60	157 091	95 823	118 546	99 319	159 081	29—30		
30	sm, hien. tahotuita tai kiillotettua ¹⁾ »	797	3,50	2 790			33 587	9,30	319 077	27 546	24 872	34 384	321 867		129 250	146 455
31	nauloja, 5 cm. pituisia ja pitempiä »	389 080	0,55	213 994	139 712	116 693	377 287	0,33	124 505	269 604	116 874	766 367	338 499	31—32		
32	sm silattuja »	6 080	0,55	3 344			5 365	0,55	2 951	5 775	9 087	11 445	6 295		415 091	242 654
33	nauloja, 5 cm. lyhempiä sekä nu- peja, nastoja ja lankanauloja . . »	474 362	0,85	403 208	185 562	129 437	44 104	0,52	22 934	47 875	116 833	518 466	426 142	33—34		
34	sm silattuja »	3 738	0,85	3 177			3 542	0,85	3 011	4 569	5 366	7 280	6 188		238 006	251 636
35	nuppineuloja »	316	2,70	853	319	224	1 769	2,90	5 130	1 621	1 706	2 085	5 983	35		
36	ompelu- ja muita sellaisia neuloja »	678	20,00	13 560	517	191	1 280	20,00	25 600	1 153	1 092	1 958	39 160	36		
37	satulasepän-, pakka-, pujotus- tai nyöri-, purje-, parsin-, virkkaus- ja maronkineuloja sekä naskaleita . »	1 658	10,00	16 580	3 114	902	2 319	10,00	23 190	1 503	1 782	3 977	39 770	37—39		
38	läттіä, hakasia ja hakoja »	3 901	8,00	31 208			2 365	9,00	21 285	3 039	2 762	6 266	52 493		8 919	6 432
39	sukkavartaita »	1 450	2,15	3 118	564	2,15	1 213	1 263	986	2 014	4 331					
	<i>vaskea, messinkiä ja alumiiniamia:</i>															
40	valmistamatonta »	3 613	1,66	5 998	2 762	2 171	489 498	1,50	734 247	454 036	442 510	493 111	740 245	456 798	444 681	40
41	lankaa »	1 174	2,50	2 935	2 505	890	57 895	1,60	92 632	38 036	84 471	59 069	95 567	40 541	85 361	41
42	touviaineita »	—	—	—			290	4,70	1 363	1 196	15 028	290	1 363			
43	kudelmia »	29	3,10	90	228	713	23 036	3,00	69 108	27 242	20 360	23 065	69 198	29 254	36 625	42—44
44	muita lankateoksia »	368	3,30	1 214			1 506	3,10	4 669	588	524	1 874	5 883			
45	työkaluja, nauloja, nastoja ja ruuveja »	620	3,15	1 953	3 529	3 036	31 978	3,30	105 527	26 254	24 510	32 598	107 480	29 783	27 546	45
46	muita teoksia, myöskin muilla ai- neilla sekoitettuina »	17 247	3,50	60 365	57 165	61 133	87 610	3,75	328 538	81 631	97 561	104 857	388 903	363 281	426 987	46
	<i>lyijyä:</i>															
47	valmistamatonta ynnä lyijygleteä ja hopealehteä »	13 818	0,40	5 527	28 991	18 384	593 871	0,35	207 855	506 474	428 161	607 689	213 382	535 465	446 545	47
48	valmistettuina hauleiksi ja luodeiksi »	1 815	0,63	1 143	2 625	2 856	10 636	0,48	5 105	11 212	16 178	12 451	6 248	13 837	19 034	48
49	teoksia muita lajeja »	7 128	1,00	7 128	27 741	17 260	5 940	0,95	5 643	1 636	6 244	13 068	12 771	29 377	23 504	49
	<i>tinaa:</i>															
50	valmistamat. ja peilinsilausainetta . »	258	2,00	516	509	331	82 907	3,20	265 302	109 294	90 474	83 165	265 818	109 803	90 805	50
51	teoksia, kiillottamatt. tahi värjääm. »	737	4,70	3 464	5 863	5 986	1 118	4,70	5 255	1 839	813	1 855	8 719	25 429	22 375	
52	sm, kiillottettuja tahi värjättyjä . . »	465	5,80	2 697			17 905	5,80	103 849	17 727	15 576	18 370	106 546			
	<i>sinkkiä eli spinauteria:</i>															
53	valmistamatonta »	277	0,60	166	18	57	184 032	0,50	92 016	166 374	210 171	184 309	92 182	166 392	210 228	53

1) Polkupyöriä katso XXX 14.

Tilastonnúmero. Numero de statistique.	1 Tavara-laji. Designation des marchandises.	2 Venäjä. — Russie.					7 Ulkovallat. — Pays étrangers.					12 Yhteensä. — Total.				Tilastonnúmero. Numero de statistique.
		3 1902.					10 1902.					13 1902.				
		Paljous. Quantité.	Yksilöarvo. Valeur de l'unité.	Arvo mar- koissa. Valeur en marcs.	1901.	1900.	Paljous. Quantité.	Yksilöarvo. Valeur de l'unité.	Arvo mar- koissa. Valeur en marcs.	1901.	1900.	Paljous. Quantité.	Arvo mar- koissa. Valeur en marcs.	1901.	1900.	
54	teoksia, kiillotamatt. tahi värjääm. kg.	675	1,95	1 316	1 273	2 057	3 419	1,95	6 667	3 948	3 410	4 094	7 983	19 717	17 002	54—55
55	sn kiillotettuja tahi värjättyjä . . . »	123	2,40	295												
<i>pronssi- ja appliquéteoksia:</i>																
56	päälle 425 gr. painoisia, sekä veitsiä, kahvelia ja lusikoita, kultaamat- tomia tahi hopeimattomia . . . »	328	8,00	2 624	1 042	2 792	2 252	10,00	22 520	1 581	1 895	2 580	25 144	7 150	8 303	56—59
57	päälle 425 gr. painoisia, kullattuja tahi hopeoituja »	385	8,00	3 080												
58	pöytäveitsiä, kahvelia ja lusikoita, hopeoituja »	16	8,00	128	1 608	20,00	32 160	1 811	1 354	1 624	32 288	1 624	32 288	63	504	60
59	nappeja »	63	8,00	504												
<i>kultaa:</i>																
60	valmistamatonta kg.	—	—	—	—	—	0,38	3 060,00	1 163	—	—	0,38	1 163	—	—	60
61	kullankehrääjäteoksia »	232,67	d. v.	10 793	3	92,00	8,34	d. v.	672	49	14,00	241,01	11 465	52	106,00	61
62	teoksia, muita lajeja »	3,18	d. v.	17 584	—	—	15,60	d. v.	69 186	23,20	13,57	18,78	86 770	23,20	13,57	62
<i>hopeaa:</i>																
63	valmistamatonta »	5	130,00	650	34,60	158,05	14 042,07	130,00	1 825 469	3 289	2 266	14 047,07	1 826 119	4 418,44	3 431,31	63—64
64	teoksia »	217,17	d. v.	21 124												
<i>platinaa:</i>																
65	valmistamatonta »	—	—	—	1)	—	—	—	—	—	—	—	—	—	—	65
66	teoksia »	—	—	—	—	—	0,78	d. v.	2 261	15,33	16,27	0,78	2 261	15,33	16,27	66
<i>antimonia:</i>																
67	antimonia ja spießglans'ia »	10	0,95	10	12 460	0,85	10 591	6 021	14 427	12 470	10 601	12 470	10 601	12 470	10 601	67—72
68	elohopeaa »	—	—	—	1 095	5,30	5 804	598	1 175	1 095	5 804	1 095	5 804	1 095	5 804	68—72
<i>metalleja, eri lajeja:</i>																
69	valmistamattomia »	6 186	0,90	5 567	8 072	4 689	29 140	1,20	34 968	41 829	40 577	35 326	40 535	123 473	146 041	67—72
70	metallifoliumia ja kiiltomessinkä . . . »	5 910	0,90	5 319												
71	lehtikultaa ja lehtihopeaa, mukailt. »	—	—	—	159	117,50	18 682	144	254	159	18 682	159	18 682	159	18 682	73—74
72	sn sn, oikeaa, »	—	—	—	72	350,00	25 200	102	111	72	25 200	72	25 200	72	25 200	73—74
73	painokirjasimia »	304	5,00	1 520	33 076	7,00	231 532	23 517	42 57	33 380	233 052	33 380	233 052	241 160	370 083	73—74
74	metallinappeja, paitsi jaloista me- talleista ja pronssista »	5 168	2,25	11 628												
<i>rahaa:</i>																
75	täysiarvoista »	—	—	—	—	—	—	—	—	—	—	—	—	—	—	75

1) Katso XXVII 70—74.

Tilastonumero. Numero de statistique.	1 Tavara-laji. Designation des marchandises.	2 Venäjä. — Russie.					7 Ulkovallat. — Pays étrangers.					12 Yhteensä. — Total.				Tilastonumero. Numero de statistique.	
		3 1902.			4 1901.	5 1900.	8 1902.			9 1901.	10 1900.	13 1902.		14 1901.	15 1900.		
		6 Paljous. Quantité.	Yksilöarvo. Valeur de l'unité.	Arvo mar- koissa. Valeur en marcs.			Paljous. Quantité.	Yksilöarvo. Valeur de l'unité.	Arvo mar- koissa. Valeur en marcs.			Paljous. Quantité.	Arvo mar- koissa. Valeur en marcs.				1901.
XXVIII.	Koneita, mootoreja, laitteita ja ka- luja, erikseen nimittämättömiä sekä niiden osia: mk	—	—	649 577	303 265	128 520	—	—	9 931 871	12 035 003	16 448 933	—	10 581 448	12 338 268	16 577 453	XXVIII.	
1	kaluja, koneita ja laitteita, joita käy- tetään yksinomaan maanviljelyk- seen kg.	3 208	d. v.	2 016	3 657	4 387	1 476 257	d. v.	1 115 298	1 819 053	1 578 160	1 479 465	1 117 314	903 714	1 287 974	1	
2	s:n s:n, yksinomaan meijeritoimeen »	70	d. v.	64	480	4 350	115 674	d. v.	640 188	111 488	87 188	115 744	640 252	508 977	379 028	2	
3	sähköteknillisiä koneita ja mooto- reja päälle 100 kilon painoisia . »	1 725	d. v.	3 200	34 501	17 268	85 783	d. v.	191 971	54 714	144 693	87 508	195 171	1 009 757	1 605 137	3—5	
4	sähköteknillisiä koneita ja laitteita korkeintaan 100 kilon painoisia . »	7 584	d. v.	14 429			107 254	d. v.	585 916	90 141	147 672	114 838	600 345				304 821
5	kaapeleita ja eristettyä johtolankaa ynnä akkumulatooreja ja galva- naisia pattereja »	24 920	d. v.	32 595			143 514	d. v.	272 226	183 565	370 696	168 434	1 826 108				
6	lokomotiiveja »	—	—	—	—	¹⁾ —	—	—	1 826 108	2 146 643	—	—	—	—	—	—	
7	lokomobileja »	6 750	d. v.	6 095	—	¹⁾ —	116 351	d. v.	122 937	84 049	100 472	123 101	129 032	84 049	100 472	7	
8	lokomotiivi- ja vaununrattaita tako- maraudasta ja teräksestä »	—	—	—	²⁾ —	²⁾ —	2 562 747	0,42	1 076 354	475 936	2 521 380	2 562 747	1 076 354	475 936	2 521 380	8	
9	höyry- ja paloruisukuja »	1 772	d. v.	2 570	—	¹⁾ —	17 793	d. v.	77 196	10 925	11 917	19 565	79 766	10 925	11 917	9	
10	valokuvauskoneita »	156	d. v.	2 202	40	3 768	1 809	d. v.	38 894	1 346	1 626	1 965	41 096	37 480	42 841	10	
11	muuta lajeja ynnä koneenosia rau- dasta ja teräksestä »	182 313	d. v.	533 610	239 145	78 605	4 280 093	d. v.	4 918 565	4 895 549	7 063 295	4 462 406	5 452 175	6 112 823	8 190 328	11	
12	s:n vaskesta ja muista epäjaloista metalleista »	4 129	d. v.	26 087	4 107	661	60 470	d. v.	286 941	82 087	61 354	64 599	313 028	379 144	350 545	12	
13	välityshilnoja ja -nyörejä »	5 926	4,00	23 704	20 207	18 893	79 776	6,00	478 656	87 191	110 498	85 702	502 360	543 353	681 881	13	
14	käsikarstoja »	—	—	—	—	¹⁾ —	620	1,20	744	1 643	1 438	620	744	1 643	1 438	14	
15	ruiskunletkuja »	1 203	2,00	2 406	1 128	588	9 855	5,00	49 275	11 764	11 979	11 058	51 681	141 516	175 686	15—16	
16	koneentiivikkettä »	399	1,50	599			21 917	3,50	76 710	23 305	32 915	22 316	77 309				
XXIX.	Koneita (instrumenttejä) ja kellose- pänteoksia: mk	—	—	70 154	35 932	53 980	—	—	1 229 070	1 543 297	1 465 551	—	1 299 224	1 579 229	1 519 531	XXIX.	
1	pianoja kpl.	34	d. v.	32 369	17	23	350	d. v.	302 144	407	395	384	334 513	424	418	1	
2	kamariurkuja ja harmonikoita . . . »	—	—	—	³⁾ —	³⁾ —	106	d. v.	27 045	162	293	106	27 045	162	293	2	
3	kirkkourkuja »	—	—	—	—	—	1	d. v.	17 000	1	—	1	17 000	1	—	3	

¹⁾ Katso XXVIII 11. ²⁾ Katso XXVII 21—23. ³⁾ Katso XXIX 5.

Tilastonumero. Numero de statistique.	1 Tavara-laji. Designation des marchandises.	2 Venäjä. — Russie.				
		3 1902.			4 1901.	5 1900.
		6 Paljous. Quantité.	7 Yksiluarvo. Valeur de l'unité.	8 Arvo mar- koissa. Valeur en marcs.		
4	positiiveja harppuja, isompia . . . kpl.	—	Imp	—	14 300	15 750
5	soittokoneita, muita lajeja. kg.	2 237	d. v.	28 241	—	—
6	soittokoneisiin kuuluvia tarpeita . »	38	d. v.	337	1	12
7	teleskooppeja ja mikroskooppeja . »	—	—	—	—	—
8	silmälaseja, lornetteja ja kiikareita, aluminiumikohyksillä »	—	—	—	3 671	900
9	sn sn, muunlaatuisilla kehyksillä. »	52	d. v.	681	—	—
10	optisia, muita lajeja »	88	d. v.	557	—	—
11	punnuksia ja vaakakuppeja kaluin. »	—	—	—	1) —	1) —
12	höyrymittareja »	15	d. v.	62	—	—
13	vesi- ja kaasumittareja »	6	d. v.	55	—	—
14	kompassoja »	—	—	—	—	—
15	lämpömittareja ja ilmapuntareja . . »	13	d. v.	348	1 603	12 825
16	tähtitieteellisiä »	—	—	—	—	—
17	muita lajeja »	144	d. v.	3 061	—	—
kellosepänteoksia:						
18	taskukelloja, kuoret kullasta tahi kullatusta metallista kpl.	19	d. v.	831	—	—
19	sn sn, hopeasta tahi muusta me- tallista »	162	d. v.	2 665	2	34
20	seinäkelloja, halpoja »	62	d. v.	187	130	145
21	tornikelloja »	—	—	—	—	—
22	kellonkoneistoja, muita lajeja, tul- latut kappalettain »	15	d. v.	498	125	315
23	sn sn, tullatut painon mukaan . . »	—	—	—	—	—
24	kellonosia ja tarpeita »	9	d. v.	262	—	—
XXX.	Vaunutekijänteoksia: mk	—	—	65 071	52 196	94 136
rautatievaunuja:						
1	I ja II luokan sekä postivaunuja .kpl.	—	—	—	—	—
2	III luokan »	—	—	—	—	—
3	katetuita tavaravaunuja »	—	—	—	—	—
4	avonaisia »	—	—	—	2) 3	7
5	sähköraitiovaunuja »	—	—	—	—	—

1) Katso XXVII 73—74. 2) Tehdasraitiotietä varten.

Tilastonumero. Numero de statistique.	7 Ulkovaallat. — Pays étrangers.					12 Yhteensä. — Total.					
	8 1902.			9 1901.	10 1900.	13 1902.		14 1901.	15 1900.		
	11 Paljous. Quantité.	12 Yksiluarvo. Valeur de l'unité.	13 Arvo mar- koissa. Valeur en marcs.			16 Paljous. Quantité.	17 Arvo mar- koissa. Valeur en marcs.				
4	7	Imp	d. v.	1 515	8	8	7	1 515	116 714	125 633	4—5
5	7 491	d. v.	73 216	9 189	9 280	9 728	101 457	—	—	—	6
6	7 894	d. v.	54 994	7 027	6 889	7 932	55 331	7 028	—	6 901	—
7	584	d. v.	30 968	129	17 092	584	30 968	—	—	—	—
8	54	d. v.	4 547	62	27	54	4 547	74 856	67 827	—	7—10
9	1 386	d. v.	36 254	1 339	1 404	1 438	36 935	—	—	—	—
10	724	d. v.	19 386	948	413	812	19 943	—	—	—	—
11	3 059	3,00	9 177	2 580	1 423	3 059	9 177	2 580	1 423	—	11
12	1 328	d. v.	26 378	1 050	23 145	1 343	26 440	—	—	—	—
13	5 913	d. v.	29 961	7 405	19 545	5 919	30 016	—	—	—	—
14	218	d. v.	3 316	512	5 681	218	3 316	301 071	286 195	—	12—17
15	2 220	d. v.	27 916	1 881	20 116	2 233	28 264	—	—	—	—
16	27	d. v.	1 070	296	1 606	27	1 070	—	—	—	—
17	14 651	d. v.	224 702	15 065	13 757	14 795	227 763	—	—	—	—
18	1 268	d. v.	85 537	2 074	2 642	1 287	86 368	2 074	2 642	—	18
19	4 987	d. v.	76 766	7 863	10 560	5 149	79 431	7 865	10 594	—	19
20	1 942	d. v.	5 617	6 844	4 173	2 004	5 804	6 974	4 318	—	20
21	1	d. v.	3 000	1	2	1	3 000	—	—	—	—
22	4 605	d. v.	57 295	6 699	5 000	4 620	57 793	340 522	279 946	—	21—24
23	5 082	d. v.	14 503	3 729	6 878	5 082	14 503	—	—	—	—
24	5 302	d. v.	96 763	8 903	9 297	5 311	97 025	—	—	—	—
XXX.	—	—	425 322	312 194	588 933	—	490 393	364 390	683 069	XXX.	—

Kauppa v. 1902.

Tilastonumero. Numero de statistique.	Tavara-laji. Designation des marchandises.	Venäjä. — Russie.					Ulkovallat. — Pays étrangers.					Yhteensä. — Total.				Tilastonumero. Numero de statistique.
		1902.			1901.	1900.	1902.			1901.	1900.	1902.		1901.	1900.	
		Paljous. Quantité.	Yksilöarvo. Valeur de l'unité.	Arvo mar- koissa. Valeur en marcs.			Paljous. Quantité.	Yksilöarvo. Valeur de l'unité.	Arvo mar- koissa. Valeur en marcs.			Paljous. Quantité.	Arvo mar- koissa. Valeur en marcs.			
	<i>ajokaluja:</i>		<i>Smc.</i>				<i>Smc.</i>									
6	nelipyör. vietereillä, kokokattoisia kpl.	3	d. v.	3 884	1	4	—	—	—	4	2	3	3 884	5	6	6
7	sn sn, puolikattoisia »	14	d. v.	9 911	2	5	4	d. v.	5 650	7	11	18	15 561	9	16	7
8	sn sn, avonaisia »	45	d. v.	26 808	48	58	9	d. v.	7 100	20	25	54	33 908	68	83	8
9	nelipyör., vieterittöm., kokokattoisia »	—	—	—	—	—	—	—	—	—	—	—	—	—	—	—
10	sn sn, puolikattoisia »	—	—	—	1	4	—	—	—	1	—	—	—	10	5	9—11
11	sn sn, avonaisia »	6	d. v.	1 777	—	—	2	d. v.	450	8	1	8	2 227	—	—	—
12	kaksipyöräisiä, vieterillisiä »	8	d. v.	1 954	14	9	15	d. v.	3 940	12	17	23	5 894	35	31	12—13
13	sn vieterittömiä »	1	d. v.	175	—	—	34	d. v.	6 674	9	5	35	6 849	—	—	—
14	polkupyöriä ¹⁾ »	17	d. v.	3 420	1	— ¹⁾	1 492	d. v.	308 134 ²⁾	640 ³⁾	—	1 509	311 554 ²⁾	641 ⁴⁾	—	14
15	rekiä, kokokattoisia »	—	—	—	—	—	—	—	—	—	—	—	—	—	—	—
16	sn, puolikattoisia »	—	—	—	18	23	—	—	—	—	—	—	—	19	28	15—17
17	sn avon., maalattuja t. lakeerattuja »	32	d. v.	10 061	—	—	2	d. v.	300	1	5	34	10 361	—	—	—
18	sn sn, halpoja, maalaamattomia . »	118	d. v.	1 473	195	16	3	p. v.	120	1	—	121	1 593	196	16	18
19	pienempiä lasten käsivaunuja ja ajo- kaluja, vieterillisiä »	21	24,00	504	45	24	1 503	28,00	42 224	580	623	1 529	42 728	4 719	4 643	19—20
20	sn sn vieterittömiä »	28	15,00	420	—	—	2 675	18,00	48 150	4 094	3 996	2 703	48 570	—	—	—
21	työajokaluja rattailta, vieterillisiä . »	10	d. v.	1 269	—	—	4	d. v.	1 700	4	8	14	2 969	—	—	—
22	sn sn vieterittömiä »	17	d. v.	2 000	1 659	3 702	5	d. v.	880	8	76	22	2 880	5 056	22 982	21—23
23	työajoneuvoja ja niiden osia . . . »	—	—	1 415	—	—	—	—	—	2	1	—	1 415	—	—	—
XXXI.	Laivoja ja veneitä: mk	—	—	7 528	16 131	40 127	—	—	1 614 161	1 217 432	3 190 524	—	1 621 689	1 233 563	3 230 651	XXXI.
1	purjelaivoja puusta { kpl. n. rek. ton.	—	—	—	2	9	4	—	136 200	7	13	4	136 200	9	22	1
2	sn raudasta { kpl. n. rek. ton.	—	—	—	—	—	2 429	—	90 000	1	5	1	90 000	1	5	2
	höyrylaivoja väl. 19 rek. ton. vetoisia:	—	—	—	—	—	996	—	—	1 511	3 587	966	—	1 511	3 587	—
3	puusta { kpl. n. rek. ton.	—	—	—	—	—	—	—	—	—	—	—	—	—	—	3
4	raudasta { kpl. n. rek. ton.	—	—	—	—	—	2	—	1 356 250	2	6	2	1 356 250	2	6	4
5	höyrylaivoja 19 rek. ton. pienempiä sekä höyryveneitä kpl.	—	—	—	—	—	2 093	—	—	469	1 518	2 093	—	469	1 518	—
6	höyrymutauslaitoksia ja -proomuja »	—	—	—	—	—	5	—	19 900	4	6	5	19 900	4	6	5
7	proomuja, muita lajeja »	—	—	—	—	6	—	—	—	—	1	—	—	—	1	6
8	hengenpel.-ven ölj.-purjekankaasta »	104	d. v.	240	—	—	49	—	200	790	45	153	440	790	45	8

1) Tullattuja painon mukaan katso XXVII 15 kg.

2) Tästä tullattuja painon mukaan katso XXVII 20,598 »

3) Tullattuja » » » » 45,612 »

4) » » » » » 45,627 »

Tilastonnumero. Numero de statistique.	1 Tavara-laji. Designation des marchandises.	2 Venäjä. — Russie.					7 Ulkovaallat. — Pays étrangers.					12 Yhteensä. — Total.				Tilastonnumero. Numero de statistique.
		3 1902.			4 1901.	5 1900.	8 1902.			9 1901.	10 1900.	11 1902.		13 1901.	14 1900.	
		6 Paljous. Quantité.	Yksilöarvo. Valeur de l'unité.	Arvo mar- koissa. Valeur en marcs.			Paljous. Quantité.	Yksilöarvo. Valeur de l'unité.	Arvo mar- koissa. Valeur en marcs.			Paljous. Quantité.	Arvo mar- koissa. Valeur en marcs.			
9	veneitä, muita lajeja kpl.	44	Smc.	5 500	47	39	—	—	—	2	4	44	5 500	49	43	9
10	laivanvarustamistarpeita mk	322	d. v.	1 788	—	—	2 640	d. v.	11 611	12 399	20 127	2 962	13 399	12 399	20 127	10
XXXII.	Kirjallisuus- ja taidetuotteita, ko- koelmaesineitä sekä opetus- ja kirjoitusvälineitä: mk	—	—	106 122	60 167	67 626	—	—	2 053 032	1 535 919	1 367 206	—	2 159 154	1 596 086	1 434 832	XXXII.
	<i>kirjoja, Suomessa ulosannettuja, ulko- maalla jälkipainettuja:</i>															
1	sitomattomia kg.	—	—	—	—	—	2	d. v.	20	—	—	2	20	—	—	—
2	sidottuja vaate- tahi paperikansiin, kultauksitta »	8	d. v.	40	—	—	72	d. v.	305	13	—	80	345	—	—	—
3	muunlaisiin kansiin kuin myöskin kultauksilla »	—	—	—	—	—	—	—	—	—	—	—	—	—	—	—
	<i>kirjoja, Suomessa painettuja, ulkomaalla sidottuja:</i>				16 963	30 923	—	—	—	—	—	—	—	890 124	877 979	1—8
4	vaate- tahi paperikansiin, kultauk- sitta »	—	—	—	—	—	—	—	—	—	19	—	—	—	—	—
5	muunlaisiin kansiin kuin myöskin kultauksilla. »	—	—	—	—	—	—	—	—	38	22	—	—	—	—	—
6	kirjankansia »	5	8,50	43	—	—	3 224	8,50	27 404	2 896	4 023	3 229	27 447	—	—	—
7	konttori- ja vastakirjoja »	979	3,50	3 427	—	—	3 892	3,50	13 622	3 063	4 671	4 871	17 049	—	—	—
8	kirjoja, m. lajeja, ja käsikirjoituksia mk	—	—	54 577	—	—	—	—	1 314 978	837 283	796 071	—	1 369 555	—	—	—
9	musiikkinuotteja »	—	—	3 520	280	1 432	—	—	35 598	18 641	15 399	—	39 118	18 921	16 831	9
10	piirroksia, valo- ja kivip.-kuvia y. m. »	—	—	5 692	1 196	2 761	—	—	95 042	42 264	52 379	—	100 734	43 460	55 140	10
11	pieniä tauluja ja estampeja raameissa . kg.	6	7,00	42	1)	1)	1 430	7,00	10 010	1 443	1 250	1 436	10 052	1 443	1 250	11
12	maalauksia ja piirustuksia mk	—	—	13 223	18 890	7 537	—	—	154 925	203 007	63 559	—	168 148	221 897	71 096	12
13	taidetuotteita, muita lajeja »	—	—	1 114	2 451	71	—	—	36 527	29 957	42 187	—	37 641	32 408	42 258	13
14	luonnon- ja kokoelmaesineitä »	—	—	1 837	1 281	2 348	—	—	29 821	32 428	4 766	—	31 658	33 709	7 114	14
15	karttoja ja palloja »	—	—	691	260	124	—	—	33 746	28 851	17 281	—	34 437	26 111	17 405	15
16	kirjoitusmestetta ja mustejauhetta . . kg.	794	1,40	1 112	928	1 440	37 838	1,40	52 973	35 997	35 654	38 632	54 085	36 925	37 094	16
17	lakkitöppöjä »	39	3,50	137	2)	2)	670	3,50	2 345	769	839	709	2 482	769	839	17
18	teräs- ja kirjoituskyniä »	30	28,00	840	21	17	3 669	28,00	102 732	4 391	4 163	3 699	103 572	4 412	4 180	18
19	lyijykyniä »	1 086	18,00	18 648	883	1 020	7 211	18,00	129 798	6 213	7 558	8 247	148 446	7 096	8 578	19
20	suulakkaa tahi öylätettä »	5	4,80	24	2)	2)	52	4,80	250	154	270	57	274	154	270	20
21	kirjoitus- ja piirustusaineita, m. lajeja »	165	7,00	1 155	1 065	1 578	924	14,00	12 936	850	648	1 089	14 091	12 965	10 650	21

1) Katso XXXII 13.

2) » XXXII 21.

3) Tästä 67,500 mk Wienin näyttelystä takaisin tuotujen taulujen arvo.

Tilastonumero. Numero de statistiques.	1 Tavara-laji. Designation des marchandises.	2 Venäjä. — Russie.					7 Ulkovallat. — Pays étrangers.					12 Yhteensä. — Total.				Tilastonumero. Numero de statistiques.							
		3 1902.			4 1901.	5 1900.	8 1902.			9 1901.	10 1900.	13 1902.		14 1901.	15 1900.								
		6 Paljous. Quantité.	Yksilöarvo. Valeur de l'unité.	Arvo mar- koissa. Valeur en marcs.			6 Paljous. Quantité.	Yksilöarvo. Valeur de l'unité.	Arvo mar- koissa. Valeur en marcs.			12 Paljous. Quantité.	Arvo mar- koissa. Valeur en marcs.										
XXXIII.	Koru-, ylellisyys- ja kappaletava- roita, muualla nimittämättömiä: mk	—	—	108 916	110 606	143 178	—	—	1 134 742	1 246 624	1 235 023	—	1 243 658	1 357 230	1 378 201	XXXIII.							
1	lastenleikkikaluja sekä puustavi- ja kuvakortteja kg.	16 999	d. v.	31 472	32 762	39 148	40 623	d. v.	183 396	47 990	36 096	57 622	214 868	256 026	215 332	1							
2	ongenkoukkuja tarpeineen sekä on- gensiimoja »	80	18,80	1 504	105	140	2 580	18,80	48 504	2 256	1 649	2 660	50 008	2 361	1 789	2							
3	keinotekoisia kukkia nahasta . . . »	—	—	—	—	—	—	—	—	—	—	—	—	—	—	—							
4	s:n s:n paperista »	110	8,00	880	3 145	5 355	959	25,00	23 975	870	1 618	1 069	24 855	48 595	80 680	3—6							
5	s:n s:n muita lajeja »	1 149	2,50	2 873													429	75,00	32 175	309	436	1 578	35 048
6	niiden yksityisiä osia »	—	—	—													48	25,00	1 200	21	87	48	1 200
7	sulkia, kameelikurjen-, marabutin- ja paratiisilinnun- s. höyhentupsuja »	26	d. v.	455	—	1) —	115	d. v.	21 566	131	100	141	22 021	131	100	7							
8	koralleja, oikeita, valmistettuja . . »	—	—	—	—	—	—	—	—	—	—	—	—	—	—	8							
9	timantteja y. m. oikeita kiviä ja helmiä »	—	d. v.	235	—	—	—	—	498	—	—	—	733	—	—	9							
10	lasi- ja metallihelmiä, lasikoralleja ja värilaseja (flusseja) »	10	6,00	60	—	100	267	6,00	1 602	150	121	277	1 662	900	826	10							
11	käärmeenluita, kauri ja posliinisim- pukoita »	—	—	—	—	1) —	10	1,20	12	—	—	10	12	—	—	11							
12	kirjalaukkuja, lompakoita, albumeja y. m. koko- ja puolisilkistä . . . »	5	d. v.	258	—	30	261	d. v.	6 522	308	497	266	6 780	6 430	6 087	12—13							
13	jalkineita silkkipäällyksellä »	—	—	—	—	—	6	35,00	210	11	9	6	210	—	—	—							
14	viuhkoja »	—	—	—	—	—	11	40,00	440	1	12	11	440	1	12	14							
15	keppejä ja piipunvarsia »	323	2,80	904	156	616	539	3,60	1 940	344	584	862	2 844	1 394	2 718	15							
16	piippuja, helattomia, merenvahasta »	—	—	—	—	—	1	12,40	12	19	2	1	12	—	—	—							
17	s:n s:n posliinista »	—	—	—	—	—	110	2,60	286	93	67	110	286	—	—	—							
18	s:n s:n muita lajeja »	82	3,30	271	802	1 077	2 832	2,40	6 797	3 314	2 830	2 914	7 068	11 160	9 713	16—20							
19	piippuja, hopeahelaisia »	—	—	—	—	—	1	47,00	47	—	—	1	47	—	—	—							
20	s:n helalla muusta metallista . . . »	10	23,00	230	—	—	32	23,50	752	82	70	42	982	—	—	—							
21	korutavaroita, erikseen nimittämät- tömiä, kullatuista tai hopeoiduista metalleista »	57	d. v.	2 439	874	4 081	2 565	d. v.	126 556	2 888	2 754	2 622	128 995	169 978	145 686	21							
22	s:n alumiinista, perlemosta, kilpi- konnankuoresta, pihkakivistä y. m. »	22	d. v.	1 222	70 893	90 139	107	d. v.	19 490	71	75	129	20 712	800 305	863 467	22—23							
23	s:n s:n muita lajeja »	12 477	d. v.	66 113	—	—	80,306	d. v.	658 762	85 759	88 193	92 783	724 875	—	—	—							

1) Katso XXXIII 22—23.

2 b. Vertaileva taulu Suomen *viennistä*

2 b. Tableau comparatif présentant

Merkki * tavarain nimityksen edessä ilmaisee, että tavaralajia ei

Tilastonumero. Numero de statistique.	1 Tavara-laji. Designation des marchandises.	2 Venäjä. — <i>Russie.</i>				
		3 1902.			4 1901.	5 1900.
		6 Paljous. Quantité.	7 Yksilöarvo. Valeur de l'unité.	8 Arvo mar- koissa. Valeur en marcs.		
				9 Smc.		
I.	Eläviä eläimiä: mk	—	—	1 587 267	1 339 666	1 306 308
1	lintuja, syötäviä, kuten: kanoja, kalk- koneja, hanhia y. m. kpl	4	d. v.	3	82	43
2	lampaita, karitsoita, vuohia »	1 258	d. v.	11 825	1 676	994
3	nautaeläimiä, suurempia »	3 097	d. v.	184 079	3 054	2 374
4	hiehoja, vasikoita »	7 463	d. v.	104 782	9 936	7 420
5	hevosiä, varsoja »	2 603	d. v.	1 218 408	1 903	1 083
6	sikoja, täysikasvuisia »	2	d. v.	193	5	3
7	porsaita »	8 978	d. v.	67 977	10 045	9 786
8	eläviä eläimiä muunlaisia »	—	—	—	3	—
II.	Karjantuotteita ja otuksia sekä teok- sia lihasta ja silavasta: mk	—	—	2 025 540	1 869 230	1 698 997
1	linnunruhoja, otuksia kg.	266 912	1,20	320 295	232 750	144 511
2	*poronlihaa, tuoretta »	—	—	—	—	—
3	silavaa, tuoretta »	1) 234 686	0,75	176 015	2) 184 373	196 792
4	lihaa, muita lajeja, tuoretta »					
5	silavaa, suolatt., savustett. t. kuivatt. »					
6	lihaa, muita lajeja, suolattua, savus- tettua tahi kuivattua »					
7	*makkaraa, metwurstia, kieliä »	—	—	—	—	—
8	piimitintä »	14 077	0,20	2 815	40 482	3) —
9	maitoa, kermaa l.	2 298 988	0,20	459 798	2 040 242	1 937 646
10	juustoa kg.	384 221	1,60	614 754	353 391	291 045
11	*voita dritteleissä ⁴⁾ »	218	2,35	512	1 455	6 573
12	voita muissa astioissa »	189 313	2,35	444 886	190 374	214 766
13	munia kpl.	12 315	0,05	616	32 280	6 710
14	karjantuotteita, muita lajeja. kg.	4 905	1,00	4 905	7 585	3 019
III.	Kalaa, tuoretta, kuivattua, suolattua tahi savustettua: mk	—	—	3 133 828	2 645 942	2 011 896
1	*)lohta, tuoretta kg.	60 319	3,00	180 957	26 988	23 760
2	*)siikaa, tuoretta »	19 951	0,85	16 958	27 084	202

1) Siihen sisältyy 31,106 kg »lihaa kaikenlaista» viety rautateitse. 2) Siihen sisältyy 16,087 kg »lihaa kaikenlaista» viety rautateitse. 3) Katso II 9. 4) Siitä palaustavaara 27 107 kg vuonna 1900 sekä 23 685 kg vuonna 1901, 11 781 kg vuonna 1902. 5) Siitä 286 560 kpl. ilmoitettu olevan venäläisiä. 6) Siitä 862 560 kpl. ilmoitettu olevan venäläisiä.

Venäjälle ja ulkomaaltoihin vuosina 1900—1902.

les exportations de 1900—1902.

luetella erikseen Valtionrautateiden vietyjen tavarain luettelossa.

Tilastonumero. Numero de statistique.	7 Ulkovallat. — <i>Pays étrangers.</i>						12 Yhteensä. — <i>Total.</i>				Tilastonumero. Numero de statistique.
	8 1902.			9 1901.	10 1900.	13 1902.		14 1901.	15 1900.		
	11 Paljous. Quantité.	12 Yksilöarvo. Valeur de l'unité.	13 Arvo mar- koissa. Valeur en marcs.			14 Paljous. Quantité.	15 Arvo mar- koissa. Valeur en marcs.				
			16 Smc.								
—	—	—	201 862	302 864	225 491	—	1 789 129	1 642 530	1 531 799	I.	
394	d. v.	526	350	466	398	529	432	509	1		
17	d. v.	155	12	28	1 275	11 980	1 688	1 022	2		
994	d. v.	146 951	2 024	1 355	4 091	331 030	5 078	3 729	3		
1	d. v.	60	4	—	7 464	104 842	9 940	7 420	4		
98	d. v.	47 750	108	138	2 701	1 266 158	2 011	1 221	5		
9	d. v.	200	32	24	11	393	37	27	6		
277	d. v.	5 010	711	302	9 255	72 987	10 756	10 088	7		
38	d. v.	1 210	26	9	38	1 210	29	9	8		
—	—	—	22 756 300	22 062 643	23 626 712	—	24 781 840	23 931 873	25 325 709	II.	
115 676	1,20	138 811	105 617	123 499	382 588	459 106	338 367	268 010	1		
29 317	1,20	35 180	29 829	69 030	29 317	35 180	29 829	69 030	2		
295 569	0,75	221 677	300 612	547 507	530 255	397 692	484 985	744 299	3—6		
107 462	1,00	107 462	98 517	—	108 406	108 406	98 625	—	—		
169	1,40	237	—	247	169	237	—	247	7		
—	—	—	280	—	14 077	2 815	40 762	—	8		
—	—	—	—	—	2 298 988	459 798	2 040 242	1 937 646	9		
498	1,60	797	1 482	669	384 719	615 551	354 873	291 714	10		
8 991 803	2,35	21 130 737	8 412 632	9 188 094	8 992 021	21 131 249	8 414 087	9 194 667	11		
487 393	2,10	1 023 525	367 744	415 293	676 706	1 468 411	558 118	630 059	12		
1 928 995	0,05	96 450	3 169 145	1 706 291	1 941 310	97 066	3 201 425	1 713 001	13		
1 424	1,00	1 424	443	988	6 329	6 329	8 028	4 007	14		
—	—	—	342 203	418 086	481 850	—	3 476 031	3 064 028	2 493 746	III.	
4 267	3,00	12 801	8 268	91 239	64 586	193 758	35 256	114 999	1		
5 140	0,85	4 369	450	317	25 091	21 327	27 534	519	2		

kaikenlaista» viety rautateitse. 3) Katso II 9. 4) Siitä palaustavaara 27 107 kg vuonna 1900 sekä 23 685 kg kpl. ilmoitettu olevan venäläisiä.

Tilastonumero. Numero de statistique.	1 Tavara-laji. Désignation des marchandises.	2 Venäjä. — Russie.									
		3 1902.			4 1901.	5 1900.					
		6 Paljous. Quantité.	7 Yksilöarvo. Valeur de l'unité.	8 Arvo mar- koissa. Valeur en marcs.							
3	silakkaa, tuoretta »	} 2 679 685	0,75	2 009 764	2 470 186	1 967 382					
4	kalaa, muita lajeja, tuoretta »										
5	lohta, suolattua »						14 478	3,00	43 434	9 854	¹⁾ —
6	siikaa, suolattua »						300	0,85	255	—	²⁾ —
7	*silakkaa, suolattua »	3 739 789	0,20	747 958	3 818 606	³⁾ 3 743 951					
8	kalaa, muita lajeja, suolattua »	⁴⁾ 239 434	0,50	119 718	⁵⁾ 179 082	} ⁶⁾ 22 429					
9	kalaa, savustettua »	—	—	—	—						
10	kalaa, kuivattua »	29 568	0,50	14 784	12 750						
IV.	Jyviä, teoksia niistä ja palkohedel- miä: mk	—	—	73 175	50 145	136 694					
	<i>jyviä:</i>										
	<i>jauhamattomia:</i>										
1	kauroja, jauhamattomia »	15 329	0,14	2 146	17 691	24 055					
2	ohria, jauhamattomia »	—	—	—	284	245					
3	rukiita, jauhamattomia »	64 807	0,18	11 665	121 735	165 343					
4	jauhamattomia jyviä, muita lajeja »	100	0,15	15	390	826					
	<i>jauhattuja jauhoiksi:</i>										
5	kaurajauhoja »	—	—	—	3 091	689					
6	vehnäjäuhoja »	715	0,27	193	—	16 148					
7	ohrajauhoja »	20	0,22	4	33	—					
8	ruisjauhoja »	198 864	0,18	35 795	6 059	9 254					
9	jauhoja, muita lajeja »	14 440	0,20	2 888	19 960	90 633					
10	<i>maltaita »</i>	3 230	0,23	743	80	547					
	<i>jauhattuja ryyneiksi:</i>										
11	ryynejä, kaikenlaatuista »	43 493	0,25	10 874	42 515	122 870					
12	<i>leivoksia »</i>	17 593	0,45	7 917	13 703	53 203					
13	<i>tärkkelystä ja potaattijauhoja »</i>	—	—	—	7 582	56 729					
	<i>palkohedelmiä:</i>										
14	<i>papuja »</i>	—	—	—	—	—					
15	virnoja »	4 673	0,20	935	3 907	14 230					
16	<i>hiivaa »</i>	—	—	—	—	—					
V.	Kasviksia, ryytimaankasveja ja maa- hedelmiä: mk	—	—	59 467	34 814	25 982					
1	perunoita kg.	96 007	0,55	5 280	204 795	130 668					
2	sipulia »	—	—	—	—	—					

¹⁾ Katso III 1. ²⁾ Katso III 2. ³⁾ Tähän sisältyy joku määrä tuoreita silakoita. ⁴⁾ Tähän sisältyy kilohailia ja 8,600 kg silliä. ⁵⁾ Katso IV 12. ⁶⁾ Katso V 6.

Tilastonumero. Numero de statistique.	7 Ulkovallat. — Pays étrangers.					12 Yhteensä. — Total.				
	8 1902.			9 1901.	10 1900.	11 1902.		13 1901.	14 1900.	
	15 Paljous. Quantité.	16 Yksilöarvo. Valeur de l'unité.	17 Arvo mar- koissa. Valeur en marcs.			18 Paljous. Quantité.	19 Arvo mar- koissa. Valeur en marcs.			
	276 887	0,75	207 665	287 393	257 110	2 956 572	2 217 429	2 757 579	2 224 492	3—4
	24 762	3,00	74 286	42 788	¹⁾ —	39 240	117 720	52 642	—	5
	550	0,85	468	232	²⁾ —	850	723	232	—	6
	212 215	0,20	42 443	344 984	248 900	3 952 004	790 401	4 163 590	3 992 851	7
	250	0,50	125	2 123	—	239 684	119 843	181 205	—	} 32 646
	—	—	—	7	10 217	—	—	7	—	
	92	0,50	46	—	—	29 660	14 830	12 750	—	
	—	—	2 012 311	2 382 424	1 241 107	—	2 085 486	2 432 569	1 377 801	IV.
	11 973 651	0,14	1 676 311	17 208 777	7 512 017	11 988 980	1 678 457	17 226 468	7 536 072	1
	—	—	—	25	5 886	—	—	309	6 131	2
	1 718 846	0,18	309 392	785 338	940 735	1 783 653	321 057	907 073	1 106 078	3
	8 025	0,15	1 204	—	—	8 125	1 219	390	826	4
	—	—	—	—	250	—	—	3 091	939	5
	1 760	0,27	475	—	1 013	2 475	668	—	17 161	6
	50	0,22	11	10	75	70	15	43	75	7
	123 560	0,18	22 241	28	130	322 424	58 036	6 087	9 384	8
	1 616	0,20	323	290	5 585	16 056	3 211	20 250	96 218	9
	7	0,23	2	2 570	—	3 237	745	2 650	547	10
	—	—	—	15	24 683	43 493	10 874	42 530	147 553	11
	1 871	0,45	842	6 645	4 668	19 464	8 759	20 348	57 871	12
	—	—	—	700	—	—	—	8 282	56 729	13
	—	—	—	—	—	—	—	—	—	14
	7 441	0,20	1 488	120	309	12 114	2 423	4 027	14 539	15
	49	0,45	22	—	—	49	22	—	⁷⁾ —	16
	—	—	7 177	84 674	35 757	—	66 644	119 488	61 739	V.
	61 305	0,55	3 372	1 506 682	558 210	157 312	8 652	1 711 477	688 879	1
	4 040	0,70	2 828	2 390	—	4 040	2 828	2 390	⁸⁾ —	2

19 760 kg kilohailia viety rautateitse. ⁸⁾ Tähän sisältyy 5 111 kg kilohailia viety rautateitse. ⁹⁾ Siitä 20 kg

Tilastonumero. Numero de statistique.	1 Tavara-laji. Désignation des marchandises.	2 Venäjä. — Russie.					7 Ulkovaallat. — Pays étrangers.					12 Yhteensä. — Total.				Tilastonumero. Numero de statistique.
		3 1902.			4 1901.	5 1900.	8 1902.			9 1901.	10 1900.	13 1902.		14 1901.	15 1900.	
		6 Paljous. Quantité.	Yksilöarvo. Valeur de l'unité.	Arvo mar- koissa. Valeur en marcs.			6 Paljous. Quantité.	Yksilöarvo. Valeur de l'unité.	Arvo mar- koissa. Valeur en marcs.			6 Paljous. Quantité.	Arvo mar- koissa. Valeur en marcs.			
				Smc.						Smc.						
3	sieniä, syötäviä »	31 546	1,50	47 319	11 591	8 920	70	1,50	105	—	11	31 616	47 424	11 591	8 931	3
4	syötäviä juuria »	3 520	0,055	194	36 720	6 122	637	0,055	35	655	—	4 157	229	37 375	6 122	4—5
5	maahedelmiä, muita lajeja »															
6	kasviksia, ryytimaankasveja, tuo- reita, kuivattuja tahi puristettuja »															
7	kasviksia, ryytimaankasveja, suo- lattuja tahi veteen pantuja »	9 534	0,70	6 674	5 918	7 256	140	0,70	98	40	7 197	9 674	6 772	5 958	14 453	6—7
		—	—	—	—		—	1 056	0,70	739		100	—	1 056		
VI.	Hedelmiä ja marjoja: mk	—	—	21 267	48 201	42 587	—	—	41 618	224 589	75 296	—	62 885	272 790	117 883	VI.
1	puolukoita kg.	105 705	0,20	21 141	318 214	415 246	203 842	0,20	40 768	1 495 008	732 351	309 547	61 909	1 813 222	1 147 597	1—2
2	metsämarjoja, muita lajeja »															
3	hedelmiä, marjoja, muita lajeja »															
VII.	Säilykkeitä ja syötäviä kuortaisia: mk	—	—	311 818	231 404	189 601	—	—	121 943	136 605	150 335	—	433 761	368 009	339 936	VII.
1	lihasäilykkeitä kg.	—	—	—	—	—	—	—	—	—	—	—	—	—	—	1
2	säilykkeitä kasvikkunasta »	—	—	—	—	—	—	—	—	—	—	—	—	—	—	2
3	kalasäilykkeitä »	175 440	0,80	140 352	—	11 144	—	—	—	20	150	175 440	140 352	20	11 294	3
4	kalanmätää »	12 160	1,80	21 888	13 015	14 499	90	1,80	162	6	522	12 250	22 050	13 021	15 021	4
5	kravunlihaa »	—	—	—	—	—	6 418	1,60	10 269	7 851	5 924	6 418	10 269	7 851	5 924	5
6	krapuja, eläviä »	299 156	0,50	149 578	415 953	386 469	223 024	0,50	111 512	248 032	347 461	522 180	261 090	663 985	733 930	6
VIII.	Siirtomaantavaroita ja höysteitä: mk	—	—	9 362	3 473	2 972	—	—	396 234	319 076	359 114	—	405 596	322 549	362 086	VIII.
1	poltettua sikuria kg.	—	—	—	209	437	560	0,45	252	139	—	560	252	348	437	1—2
2	kahvinlisäkkeitä, muita lajeja »															
3	kakaota, palasina tahi muserrettuna »															
4	suklaata »	—	—	—	—	—	—	—	—	29	—	—	—	29	—	—
5	sokeria »	—	—	—	—	451	—	—	—	—	—	—	—	—	41 187	3—6
	konveheteja ja karamelleja »	916	1,20	1 099	378	—	42	1,20	50	—	—	42	50	—	—	—
7	hilloja, sokeroituja hedelmiä »	1 645	3,00	4 935	855	509	699	1,20	839	1 502	—	1 615	1 938	1 880	—	—
8	marmelaateja »	—	—	—	—	—	141	3,00	423	563	323	1 786	5 358	1 418	832	7
		—	—	—	—	—	33 382	1,20	40 058	21 528	—	33 382	40 058	21 528	—	8

¹⁾ Tähän sisältyy myöskin marmelaadit. ²⁾ Katso VIII 3—6.

Tilastonumero. Numero de statistique.	1 Tavara-laji. Designation des marchandises.	2 Venäjä. — Russie.					7 Ulkovaallat. — Pays étrangers.					12 Yhteensä. — Total.					Tilastonumero. Numero de statistique.	
		3 1902.			4 1901.	5 1900.	9 1902.			10 1901.	11 1900.	13 1902.			14 1901.	15 1900.		
		6 Paljous. Quantité.	8 Yksilöarvo. Valeur de l'unité.	Arvo mar- koissa. Valeur en marcs.			Arvo mar- koissa. Valeur en marcs.	Arvo mar- koissa. Valeur en marcs.	6 Paljous. Quantité.			8 Yksilöarvo. Valeur de l'unité.	Arvo mar- koissa. Valeur en marcs.	Arvo mar- koissa. Valeur en marcs.				6 Paljous. Quantité.
					3 Smc.					9 Smc.					13 Smc.			
	<i>höysteitä:</i>																	
9	kuminoita »	—	—	—	—	—	—	—	189 918	0,45	85 463	135 311	257 791	189 918	85 463	135 311	257 791	9
10	humaloita »	—	—	—	—	—	—	—	440	5,00	2 200	544	1 056	440	2 200	544	1 056	10
11	höysteitä, muita lajeja »	—	—	—	12	—	—	—	—	—	—	—	—	—	—	12	—	11
	<i>tupakkaa:</i>																	
12	tupakkaa, valmistamatonta »	—	—	—	—	—	—	—	—	—	—	—	—	—	—	—	—	12
13	sikarreja »	—	—	—	—	—	—	—	38	13,50	513	53	12 105	38	513	53	12 105	13—14
14	paperosseja »	—	—	—	—	—	—	—	19 736	13,50	266 436	16 675	5 223	19 736	266 436	16 675	5 223	15
15	tupakkaa, valmistettua, muita lajeja »	708	4,70	3 328	—	—	—	—	—	—	—	—	5 223	708	3 328	—	5 223	15
IX.	Juomatavaroita: mk	—	—	306	1 457	137	—	—	—	—	5 249	7 045	5 270	—	5 555	8 502	5 407	IX.
	<i>paloviinoja:</i>																	
1	viinaa, väkiviinaa astioissa kg.	—	—	—	110	228	—	—	3 332	0,60	1 999	7 690	6 639	3 332	1 999	7 800	6 867	1
2	konjakkia astioissa »	—	—	—	458	—	—	—	—	—	—	—	—	—	—	458	—	2
3	konjakkia pulloissa pul.	—	—	—	—	—	—	—	—	—	—	—	—	—	—	—	—	3
	<i>sokerilla valmistettuja väkijuomia:</i>																	
4	likööriä pulloissa »	—	—	—	—	—	—	—	16	4,00	64	3	6	16	64	3	6	4
5	punssia pulloissa »	—	—	—	—	—	—	—	53	1,70	90	30	109	53	90	30	109	5
	<i>simaa ja mallasjuomia:</i>																	
6	simaa astioissa kg.	—	—	—	—	—	—	—	—	—	—	—	220	—	—	—	220	6
7	simaa pulloissa pul.	—	—	—	—	—	—	—	90	0,30	27	344	90	90	27	344	90	7
8	portteria astioissa kg.	—	—	—	—	—	—	—	—	—	—	—	—	—	—	—	—	8
9	portteria pulloissa pul.	—	—	—	—	—	—	—	4 692	0,60	2 815	2 903	1 003	4 692	2 815	2 903	1 003	9
10	olutta astioissa kg.	281	0,36	101	—	—	—	—	—	—	—	—	—	281	101	—	—	10
11	olutta pulloissa pul.	—	—	—	—	—	—	—	642	0,20	128	2 267	500	642	128	2 267	500	11
	<i>viinijä:</i>																	
12	viiniä astioissa kg.	114	1,80	205	315	—	—	—	—	—	—	—	—	114	205	315	—	12
13	viiniä pulloissa pul.	—	—	—	—	—	—	—	20	3,00	60	—	20	20	60	—	20	13
14	samppanjaa pulloissa »	—	—	—	—	—	—	—	—	—	—	—	—	—	—	—	—	14
	<i>vesiä:</i>																	
15	vahtoavaa tahi kivennäisvesiä . . . kg.	—	—	—	—	—	—	—	131	0,50	66	140	423	131	66	140	423	15
16	etikkaa »	—	—	—	—	—	—	—	—	—	—	—	—	—	—	—	—	16
X.	Apteekkitavaroita: mk	—	d. v.	22	4 929	17 243	—	d. v.	—	—	12 223	10 108	502	—	12 245	15 037	17 745	X.

1) Katso VIII 15.

Tilastonnumero. Numero de statistique.	1 Tavara-laji. Designation des marchandises.	2 Venäjä. — Russie.				7 Ulkovallat. — Pays étrangers.					12 Yhteensä. — Total.				Tilastonnumero. Numero de statistique.	
		3 1902.			4 1901.	5 1900.	8 1902.			9 1901.	10 1900.	11 1902.		13 1901.		14 1900.
		6 Paljous. Quantité.	Yksilöarvo. Valeur de l'unité	Arvo mar- koissa. Valeur en marcs.			Paljous. Quantité.	Yksilöarvo. Valeur de l'unité	Arvo mar- koissa. Valeur en marcs.			Paljous. Quantité.	Arvo mar- koissa. Valeur en marcs.			
	<i>turkiksi:</i>		<i>Smc.</i>													
10	oravan- ja jäniksennahkoja kg.	92	d. v.	425	3 212	—	721	d. v.	1 867	223	—	813	2 292	3 435	—	10
11	ketunnahkoja »	—	—	—	—	—	893	d. v.	36 065	55	3 301	893	36 065	55	3 301	11—12
12	muita lajeja »	—	—	—	9	—	215	d. v.	2 471	427	—	215	2 471	436	—	—
13	teoksia turkiksista »	1 260	d. v.	3 389	3 279	654	2 701	d. v.	13 180	49	59	3 961	16 569	3 328	713	13
XIII.	Eläviä kasveja ja siemeniä sekä kas-															
	viaineita ja teoksia niistä, muualla															
	nimittämättömiä: mk	—	—	347 641	299 268	364 703	—	—	563 647	411 150	496 919	—	911 288	710 418	861 622	XIII.
1	eläviä kasveja, kuten: puita, pen- saita, kukkia y. m. kg.	15 241	1,20	18 289	4 061	1 480	1 000	1,20	1 200	1 019	1 532	16 241	19 489	5 080	3 012	1
	<i>siemeniä:</i>															
2	männyn-, kuusensiemeniä »	—	—	—	418	—	2 153	2,35	5 060	4 264	—	2 153	5 060	4 682	1) —	2
3	pellavan-, hampunsiemeniä »	50	0,24	12	7	30	—	—	—	3	100	50	12	10	130	3
4	heinänsiemeniä »	—	—	—	—	240	236 860	1,50	355 290	117 779	144 017	236 860	355 290	117 779	144 257	4
5	muita lajeja »	3 699	2,35	8 693	17 101	14 395	529	2,35	1 243	1 382	1 408	4 228	9 936	18 483	15 803	5
	<i>karjanrehua:</i>															
6	olkia »	140 231	0,04	5 609	127 429	150 771	—	—	—	—	—	140 231	5 609	127 429	150 771	6
7	heiniä »	1 309 754	0,10	130 975	1 013 348	1 344 072	276 250	0,10	27 625	24 935	7 415	1 586 004	158 600	1 038 283	1 351 487	7
8	öljykakkuja, väkirehua, muita lajeja »	19 998	0,20	4 000	42	—	464 620	0,20	92 924	453 850	551 855	484 618	96 924	453 892	551 855	8
	<i>kasviaineita muualla mainitsemattomia:</i>															
9	tuohia, lastuja, niiniä y. m. sellaisia lastuaineita »	—	—	—	850	7 855	72 688	0,07	5 088	37 664	29 371	72 688	5 088	38 514	37 226	9
10	ruohoja ja kaihloja y. m. samanlaisia kasviaineita »	50	0,25	13	54	90	920	0,25	230	1 077	1 984	970	243	1 131	2 074	10
11	korkkilastuja, -jätteitä »	—	—	—	—	—	48 768	0,10	4 877	176 092	232 240	48 768	4 877	176 092	232 240	11
12	* pajun kuorta »	2) 1 287 410	0,10	128 741	972 384	981 721	30 647	0,10	3 065	61 220	20 922	1 318 057	131 806	1 033 604	952 643	12
13	puuhiiliä »	920 762	0,025	23 019	909 688	2 063 847	2 171 380	0,025	54 285	3 498 560	5 164 080	3 092 142	77 304	4 408 248	7 227 927	13
14	turvemultaa, turvepehkoa »	275 546	0,035	9 644	319 206	420 660	75	0,35	3	1 400	—	275 621	9 647	320 606	420 660	14
15	sammalia, käpyjä, luutia, kuusia . . »	104 379	0,04	4 175	78 176	55 412	14 055	0,04	362	13 380	12 511	118 434	4 737	91 556	67 923	15
	<i>teoksia:</i>															
16	lattiamattoja halvemmista kasviain. »	16	1,20	19	139	312	—	—	—	—	—	16	19	139	312	16
17	mattoja ja säkkejä niinistä »	22 809	0,50	11 405	3 017	14 522	—	—	—	—	—	22 809	11 405	3 017	14 522	17
18	vasuntekijänteoksia »	1 062	1,40	1 487	2 103	2 448	—	—	—	—	22	1 062	1 487	2 103	2 470	18
19	korkkiteoksia »	2 080	0,75	1 560	10 416	19 935	16 260	0,75	12 195	16 055	9 478	18 340	13 755	26 471	29 413	19

1) Katso XIII 5.

2) Siihen sisältyy 179,573 kg »parkkia, joka lajia» viety rautateitse.

Tilastointinumero. Numero de statistique.	1 Tavara-laji. Designation des marchandises.	2 Venäjä. — Russie.					7 Ulkovaallat. — Pays étrangers.					12 Yhteensä. — Total.				Tilastointinumero. Numero de statistique.
		3 1902.					9 1902.					13 1902.				
		4 Paljous. Quantité.	5 Yksilöarvo. Valeur de l'unité.	6 Arvo mar- koissa. Valeur en marcs.	1901.	1900.	10 Paljous. Quantité.	11 Yksilöarvo. Valeur de l'unité.	14 Arvo mar- koissa. Valeur en marcs.	1901.	1900.	12 Paljous. Quantité.	13 Arvo mar- koissa. Valeur en marcs.	1901.	1900.	
XIV.	Puuaineita ja puuteoksia: mk	—	—	8 782 533	8 491 045	9 927 807	—	—	107 278 129	93 047 602	103 930 842	—	116 060 662	101 538 647	113 858 649	XIV.
	A. puuaineita:															
	hankasia tahi kausisia, valmistamattomia:															
1	mastoja, riukuja, tukkeja ja saharirsiä m ³	38 720	15,00	580 800	30 245	33 993	104 361	15,00	1 565 415	133 941	132 314	143 081	2 146 215	164 186	166 307	1
2	sähkölankapylväitä »	—	—	—	10	—	—	—	—	—	9	—	—	10	9	2
3	Hollannin pelkkoja »	—	—	—	—	—	5 770	27,50	158 675	7 568	5 845	5 770	158 675	7 568	5 845	3
4	propsia eli kaivospölkkyjä (pitprops) »	1 746	7,50	13 095	2 581	1 059	530 210	7,50	3 976 575	580 226	477 874	531 956	3 989 670	582 807	478 933	4
5	paperi- eli hiomapuita »	6 158	8,00	49 264	1 142	642	332 113	8,00	2 656 904	501 014	481 662	338 271	2 706 168	502 156	482 304	5
6	polttopuita »	1) 366 730	2,50	916 825	2) 403 347	3) 452 579	36 732	2,50	91 830	42 027	69 252	403 462	1 008 655	445 374	521 831	6
7	muunlaisia »	—	—	—	—	726	—	—	—	—	—	—	—	—	726	7
	veistettyä tahi osaksi sahattuja:															
8	pelkkoja, tavallisia »	—	—	—	—	—	1 666	40,00	66 640	225	1 503	1 666	66 640	225	1 503	8
9	parruja, nelisärmäisiksi hakattuja . »	72	25,00	1 800	35	29	60 736	25,00	1 518 400	38 065	66 523	60 808	1 520 200	38 100	66 552	9
10	ratapölkkyjä (sleepers) »	65 097	15,00	976 455	58 031	101 594	416	15,00	6 240	15 271	2 961	65 513	982 695	73 302	104 555	10
11	kelteitä eli pintalautoja »	2 368	12,50	29 600	1 772	1 923	125	12,50	1 563	62 133	70 781	2 493	31 163	63 905	72 704	11—12
12	rimoja, ruoteita ja listoja »	2 063	12,50	25 788	—	—	93 370	12,50	1 167 125	1 097	1 911	95 433	1 192 913	1 097	1 911	13
13	kankeja, airopuita y. m. »	—	—	—	—	—	773	15,00	11 595	—	—	773	11 595	—	—	13
	sahattuja ja puoleksi jalostettuja:															
	sahattuotteita, vähintään 2 metrin pitui- sia, ei höylättyjä:															
14	lankkuja »	18 596	50,00	929 800	17 352	15 232	346 230	50,00	17 311 500	318 509	345 915	364 826	18 241 300	335 861	361 147	14
15	battensia »	19 157	40,00	766 280	16 714	9 095	844 465	40,00	33 778 600	677 615	768 842	863 622	34 544 880	694 329	777 937	15
16	lautoja »	35 329	35,00	1 236 515	35 322	29 611	1 118 118	35,00	39 134 130	1 030 488	1 011 338	1 153 447	40 370 645	1 065 810	1 040 949	16
17	parruja, sahattuja »	—	—	—	—	—	2 755	30,00	82 650	3 671	2 162	2 755	82 650	3 671	2 162	17
18	lankun- ja laudanpäitä (firewood) . »	58	10,00	580	—	16	137 538	10,00	1 375 380	126 982	111 450	137 596	1 375 960	126 982	111 466	18
19	kimpiä, laita- ja pohja- »	2 673	18,00	48 114	2 261	4 820	82 444	18,00	1 483 992	76 407	84 773	85 117	1 532 106	78 668	89 593	19
20	höylättyä puutavaraa »	1 402	40,00	56 080	385	73	142	40,00	5 680	143	—	1 544	61 760	528	73	20
21	muita lajeja »	255	17,50	4 463	438	—	—	—	—	—	—	255	4 463	438	—	21
	muista kotimaisista puulajeista:															
22	haapapuita »	4	20,00	80	—	—	2 236	20,00	44 720	4 138	7 148	2 240	44 800	4 138	7 148	22
23	polttopuita »	482 447	3,00	1 447 341	460 860	436 975	39 361	3,00	118 083	38 676	33 043	521 808	1 565 424	499 536	470 018	23
24	koivukeppejä (squares) »	—	—	—	—	—	11 793	40,00	471 720	15 197	13 456	11 793	471 720	15 197	13 456	24
25	kimpiä, laita- ja pohja- »	—	—	—	23	—	875	35,00	30 625	1 294	71	875	30 625	1 317	71	25
26	muita lajeja, valmistamattomia tahi veistettyjä »	1 601	16,00	25 616	80	145	10 932	16,00	174 912	1 385	2 880	12 533	200 528	1 465	3 025	26
27	muita lajeja, sahattuja tahi höylättyjä »	—	—	—	—	—	330	40,00	13 200	1	37	330	13 200	1	37	27

1) Siitä sekapuita 50,162 m³

2) » » 49,193 »

3) » » 76,334 »

Tilastun- numero. Numero de statistique.	1 Tavara-laji. Designation des marchandises.	2 Venäjä. — Russie.				7 Ulkovallat. — Pays étrangers.					12 Yhteensä. — Total.				Tilastun- numero. Numero de statistique.
		3 1902.				8 1902.					9 1902.				
		4 Paljous. Quantité.	5 Yksilöarvo. Valeur de l'unité.	6 Arvo mar- koissa. Valeur en marcs.	1901.	1900.	10 Paljous. Quantité.	11 Yksilöarvo. Valeur de l'unité.	Arvo mar- koissa. Valeur en marcs.	1901.	1900.	13 Paljous. Quantité.	14 Arvo mar- koissa. Valeur en marcs.	1901.	
	B. puuteoksia:		Smf.				Smf.								
28	nikkariteoksia rakennuksia varten . kg.	54 768	d. v.	13 900	26 647	—	—	—	99 504	—	54 768	13 900	126 151	—	
29	nikkariteoksia, muunl., päällystäm. »	1 190 654	d. v.	584 726	1 541 053	4 360	d. v.	3 661	2 121	313 873	1 195 014	588 387	1 543 174	342 172	
30	sn sn, muunl., päällystettyjä . . . »	40	d. v.	50	—	46	d. v.	130	1 254	—	86	180	1 254	—	
31	*veistotuotteita »	909	d. v.	640	1 249	8 244	d. v.	13 557	10 760	750	9 153	14 197	12 009	292 232	
32	*kivresmiehenteoksia »	808 767	d. v.	374 633	1 096 994	—	—	—	454	—	808 767	374 633	1 097 448	—	
33	tynnyrintekijänteoksia »	3 349	d. v.	952	30 503	—	—	—	—	—	3 349	952	30 503	1 114	
34	puuvillaa »	749 343	0,12	89 921	775 076	13 152	0,12	1 578	28 476	18 586	762 495	91 499	803 552	644 762	
35	puurihmaa, tulitikkuaineita »	—	—	—	—	275	0,38	105	140 235	476 099	275	105	140 235	476 099	
36	valmiita päreitä ja pärekoreja . . . »	37 395	0,08	2 992	95 219	18 313	0,08	1 465	—	—	55 708	4 457	95 219	77 463	
37	rihmarullia »	1 212 446	0,50	606 223	1 291 364	4 022 958	0,50	2 011 479	2 227 770	2 720 528	5 235 404	2 617 702	3 519 134	3 810 724	
XV.	Puuvanuketta ja paperia sekä pa- periteoksia: mk	—	—	17 164 005	16 107 589	—	—	5 262 523	5 064 743	5 549 452	—	22 426 528	21 172 332	21 578 180	
	puuvanuketta:														
1	hiottua, märkää kg.	5 694 948	0,05	284 747	6 375 398	3 961 419	0,05	198 071	2 344 934	2 541 853	9 656 367	482 818	8 720 332	8 604 270	
2	hiottua, kuivaa »	8 667 019	0,11	953 372	10 418 716	3 694 248	0,11	406 367	3 457 734	2 517 665	12 361 267	1 359 739	13 876 450	10 491 436	
3	kemiallista, märkää »	—	—	—	3 583 638	12 281	0,27	3 316	—	—	12 281	3 316	3 719 218	4 694 128	
4	kemiallista, kuivaa »	3 627 943	0,28	1 015 824	—	224 185	0,28	62 772	135 580	9	3 852 128	1 078 596	—	—	
	pahvia:														
5	puusta »	7 001 855	0,16	1 120 296	6 878 216	18 151 685	0,16	2 904 270	19 364 876	20 709 758	25 153 540	4 024 566	26 243 092	29 106 946	
6	lumpuista »	438 260	0,40	175 304	310 278	—	—	—	10 295	9 450	438 260	175 304	320 573	57 101	
7	asfalttihuopaa ja terv. vuoraushuop. »	34 419	0,20	6 884	3 093	770 569	0,20	154 114	349 704	502 340	804 988	160 998	352 797	502 340	
	paperia:														
8	puserrus-, vuoraus- ja kattopaperia »	100	0,25	25	—	—	—	—	—	—	100	25	—	—	
9	kääre-, kartuusi-, ja makulatuuri- »	10 638 354	0,25	2 659 589	11 051 996	5 912 592	0,22	1 300 770	5 383 078	4 803 273	16 550 946	3 960 359	16 435 074	15 723 686	
10	tapetti- »	4 299 707	0,25	1 289 912	3 297 303	—	—	—	—	—	4 299 707	1 289 912	3 297 303	4 172 724	
11	paino- ja konsepti- »	16 553 743	0,40	6 621 497	14 070 859	42 836	0,33	14 136	150 132	569 961	16 596 579	6 635 633	14 220 991	13 221 780	
12	kirjoitus- ja olifanti- »	1 058 055	1,20	1 269 666	975 560	1 500	0,80	1 200	—	50	1 059 555	1 270 866	975 560	800 592	
13	posti-, kortti- ja kopioimis- »	51 621	1,60	82 594	88 590	35 816	1,00	35 816	32 433	29 610	87 437	118 410	121 023	158 002	
14	paperossi- ja silkki- »	355 994	2,50	889 985	340 690	1 808	1,25	2 260	1 848	—	357 802	892 245	342 538	—	
15	piirustus- ja nuotti- »	1 569	2,50	3 923	—	—	—	—	—	1 723	1 569	3 923	—	304 417	
16	muita hienompia lajeja »	533 913	0,60	320 348	458 581	—	—	—	11 001	401	533 913	320 348	469 582	514 097	
	teoksia paperista ja pahvista:														
17	paperitapetteja ja -reunuksia . . . »	335 268	1,40	469 375	413 922	116 615	1,40	163 261	45 858	17 479	451 883	632 636	459 780	260 506	
18	pahvi-, paperiteoksia, muita lajeja. »	329	2,00	658	7 391	925	2,00	1 850	1 654	1 826	1 254	2 508	9 045	10 072	
19	pahvi- ja paperitähteitä »	54	0,12	6	—	119 335	0,12	14 320	117 266	4 226	119 389	14 326	117 266	4 226	

1) Katso XVI 5.

Tilastointinumero. Numero de statistiques.	1 Tavara-laji. Designation des marchandises.	2 Venäjä. — Russie.					7 Ulkovaallat. — Pays étrangers.					12 Yhteensä. — Total.				Tilastointinumero. Numero de statistiques.
		3 1902.			4 1901.	5 1900.	8 1902.			9 1901.	10 1900.	13 1902.		14 1901.	15 1900.	
		6 Paljous. Quantité.	Yksilöarvo. Valeur de l'unité.	Arvo mar- koissa. Valeur en marcs.			Paljous. Quantité.	Yksilöarvo. Valeur de l'unité.	Arvo mar- koissa. Valeur en marcs.			Paljous. Quantité.	Arvo mar- koissa. Valeur en marcs.			
					Smc	Smc										
XVI.	Kehruainelta: mk	—	—	9 860	19 348	67 780	—	—	115 477	105 977	41 971	—	125 337	125 325	109 751	XVI.
1	lampaanvill., värj., värjääm., villaripp. kg.	—	—	—	—	82	3 423	4,00	13 692	12 295	9 918	3 423	13 692	12 295	10 000	1
2	puuvillakarikkeita ja -tähteitä . . . »	—	—	—	227	45	98 728	1,00	98 728	56 652	1 052	98 728	98 728	56 879	1 097	2
3	pellavia, loukuttuja, loukuttamatto- mia, pellavarohtimia »	5 976	0,85	5 080	20 305	—	—	—	—	6	—	5 976	5 080	20 311	—	3
4	hamppuja, hampunrohtimia »	—	—	—	1 840	—	4 185	0,70	2 930	200	600	4 185	2 930	2 040	600	4
5	lumppuja »	15 699	0,30	4 710	1 914	224 658	423	0,30	127	—	757	16 122	4 837	1 914	225 415	5
6	täppeitä, täpeksiä »	200	0,35	70	—	—	—	—	—	—	1 115	200	70	—	1 115	6
XVII.	Lankaa ja rihmaa sekä köyden- jätteeksi: mk	—	—	1 326 760	1 334 091	1 607 050	—	—	36	17 296	5 820	—	1 326 796	1 351 387	1 612 870	XVII.
1	puuvillalankaa, värjäämätöntä . . . kg.	—	—	—	—	—	—	—	—	—	—	—	—	—	—	—
2	» värjättyä »	37 463	3,00	112 389	36 988	76 142	—	—	—	—	30	37 463	112 389	36 988	76 172	1—3
3	» kerrattua eli rihmaa »	—	—	—	—	—	—	—	—	—	—	—	—	—	—	—
4	pellava-, hampulankaa, kertaamat. »	303 248	4,00	1 212 992	302 834	334 111	—	—	—	3 791	87	303 248	1 212 992	306 625	334 198	4—5
5	pellava-, hampulankaa, kerrattua. »	—	—	—	—	—	—	—	—	—	—	—	—	—	—	—
6	villalankaa, värjäämätöntä »	—	—	—	—	3	9	4,00	36	3	12	9	36	6	22	6—7
7	» värjättyä »	—	—	—	—	10	—	—	—	—	—	—	—	—	—	—
8	purjelankaa. »	—	—	—	—	—	—	—	—	—	—	—	—	—	—	8
9	köyttä, touvia, paitsi metallista . . »	1 724	0,80	1 379	14 710	5 043	—	—	—	2 650	6 648	1 724	1 379	17 360	11 691	9
XVIII.	Kudelmia: mk	—	—	4 245 318	4 600 595	5 604 981	—	—	24 967	24 742	43 168	—	4 270 285	4 625 337	5 648 149	XVIII.
1	kalanverkkoja, solm. riippumattoja kg. kankaita ja huiveja:	—	—	—	—	—	—	—	—	—	137	—	—	137	—	1
	puuvillaisia:	—	—	—	—	—	—	—	—	—	—	—	—	—	—	—
2	värjäämättömiä »	161 495	4,00	645 980	188 749	683 067	27	4,00	108	125	222	161 522	646 088	188 874	683 289	2—3
3	värjättyä ja kirjavia »	310 996	5,00	1 554 980	382 099	—	—	—	—	126	—	310 996	1 554 980	382 225	—	—
	villaisia ja eläinten karvoista:	—	—	—	—	—	—	—	—	—	—	—	—	—	—	—
4	sarkaa »	—	—	—	—	—	20	5,20	104	—	—	20	104	—	—	—
5	vanuttamattomia »	21 007	5,20	109 236	4	1 450	2	5,20	10	74	1 218	21 009	109 246	78	2 668	4—6
6	villamattoja ja ryijyjä »	125	5,20	650	—	—	56	5,20	291	293	—	181	941	293	—	—
7	voilokkia »	6 205	0,75	4 654	—	—	3 591	0,75	2 693	8 667	4 767	9 796	7 347	8 667	4 767	7
	pellavaisia, hampuisia ja juteisia:	—	—	—	—	—	—	—	—	—	—	—	—	—	—	—
8	pellavaisia ja hampuisia »	514 618	3,75	1 929 818	516 022	426 987	1 360	3,75	5 100	1 720	7 780	515 978	1 934 918	517 742	434 767	8—9
9	purjevaatetta ja mattokankaita . . »	—	—	—	—	—	23	3,75	86	400	—	23	86	400	—	—
10	karkeata säkkikangasta »	—	—	—	—	1) 281 613	19 500	0,85	16 575	7 244	1) 3 369	19 500	16 575	7 244	284 982	10
11	kankaita, peitettyjä tai impregnee- rattuja »	—	—	—	—	—	—	—	—	—	—	—	—	—	2) —	11

1) Siihen sisältyy myös valmiita säkkejä. 2) Katso XIII 19.

Tilastonumero. Numero de statistique.	1 Tavara-laji. Désignation des marchandises.	2 Venäjä. — Russie.					7 Ulkovallat. — Pays étrangers.					12 Yhteensä. — Total.				Tilastonumero. Numero de statistique.
		3 1902.			4 1901.	5 1900.	8 1902.			9 1901.	10 1900.	13 1902.		14 1901.	15 1900.	
		6 Paljous. Quantité.	Yksilöarvo. Valeur de l'unité.	Arvo mar- koissa. Valeur en marcs.			Paljous. Quantité.	Yksilöarvo. Valeur de l'unité.	Arvo mar- koissa. Valeur en marcs.			Paljous. Quantité.	Arvo mar- koissa. Valeur en marcs.			
					Imp.											
XIX.	Valmiita vaatteita ja kaikenlaisia kehruuaineista valmistettuja teh- dastavaroita: mk	—	—	480 334	334 713	151 235	—	—	11 718	24 987	31 730	—	492 052	359 700	182 965	XIX.
1	vaatteita kg.	25 348	10,00	253 480	14 577	14 027	1 134	10,00	11 340	2 409	3 144	26 482	264 820	16 986	17 171	1
2	myssyjä, turkkinahoitta »	—	—	—	129	531	—	—	—	1	19	—	—	130	550	2-3
3	hattuja »	258	12,00	3 096	—	—	—	—	—	—	—	258	3 096	—	—	—
4	sukankutojanteoksia »	550	10,00	5 500	192	400	—	—	—	70	—	550	5 500	262	400	4
	<i>kaikenlaisia tehdastavaroita:</i>															
5	sänkyvaatteita, täytettyjä tai viete- reillä varustettuja »	100	2,50	250	114	287	151	2,50	378	74	25	251	628	188	262	5
6	säkkejä karkeasta kankaasta . . . »	256 480	0,85	218 008	217 870	1)	—	—	—	—	1)	256 480	218 008	217 870	—	6
XX.	Gummiä, guttaperkkaa, tervaa y. m. hartsimaisia aineita ja teoksia niistä: mk	—	—	184 530	175 531	242 008	—	—	1 564 260	1 483 991	1 146 194	—	1 748 790	1 659 522	1 388 202	XX.
	<i>raaka-aineita ja puolivalmiita teoksia:</i>															
1	asfalttipikiä kg.	71 415	0,11	7 856	—	—	—	—	—	—	—	71 415	7 856	—	—	1
2	piikkaa, hartseja »	—	—	—	3 321	72	54 357	0,10	5 436	134 807	71 488	54 357	5 436	138 128	71 560	2
3	kivihiili-, asfalttitervaa hl.	492	8,00	3 936	1 039	127	—	—	—	—	24	492	3 936	1 039	151	3
4	pikiä, pikiöljyä »	174	22,00	3 828	106	391	3 906	22,00	85 932	3 275	3 473	4 080	89 760	3 381	3 864	4
5	tervaa »	3 210	18,00	57 780	4 526	10 303	81 389	18,00	1 464 102	76 959	72 905	84 549	1 521 882	81 485	83 208	5
6	tervavettä (vraktjära) »	4 174	5,00	20 870	3 410	1 362	733	5,00	3 665	771	752	4 907	24 535	4 181	2 114	6
	<i>teoksia:</i>															
7	gummi- tai guttaperkkateoksia . . kg.	944	0,50	472	6 201	7 020	10 250	0,50	5 125	18 686	763	11 194	5 597	24 887	7 783	7
8	liimaa »	112 235	0,80	89 788	78 670	90 821	—	—	—	—	1 478	112 235	89 788	78 670	92 299	8
XXI.	Öljyjä ja rasvoja sekä teoksia niistä: mk	—	—	6 787	49 034	24 538	—	—	12 995	17 783	39 311	—	19 782	66 817	63 849	XXI.
1	raakaa öljyä kg.	3 414	0,45	1 536	6 201	—	800	0,45	360	—	—	4 214	1 896	6 201	—	1
2	puhdistettua öljyä »	—	—	—	—	11 314	—	—	—	—	6 937	—	—	—	18 251	2
3	tärpättiä ja tärpättiöljyä »	6 965	0,375	2 612	1 585	20 131	1 085	0,375	407	162	—	8 050	3 019	1 747	20 131	3
4	koneen- ja vaununvoidetta, kittiä y. m. »	—	—	—	—	—	74	0,30	22	17	—	74	22	17	—	4
5	ihraa, rasvaa »	—	—	—	—	—	100	0,80	80	1 240	225	100	80	1 240	225	5
6	talialia »	1 495	0,60	897	71 309	360	1 500	0,60	900	40	1 924	2 995	1 797	71 349	2 284	6
7	kalanrasvaa, spermaseetia »	395	0,60	237	784	2 616	436	0,60	262	300	24 000	831	499	1 084	26 616	7

1) Katso XVIII 10.

Tilastonumero. Numero de statistique.	1 Tavara-laji. Designation des marchandises.	2 Venäjä. — Russie.					7 Ulkovallat. — Pays étrangers.					12 Yhteensä. — Total.				Tilastonumero. Numero de statistique.
		3 1902.					9 1902.					13 1902.				
		4 Paljous. Quantité.	5 Yksiläro. Valeur de l'unité.	6 Arvo mar- koissa. Valeur en marcs.	8 1901.	10 1900.	11 Paljous. Quantité.	12 Yksiläro. Valeur de l'unité.	13 Arvo mar- koissa. Valeur en marcs.	14 1901.	15 1900.	16 Paljous. Quantité.	17 Arvo mar- koissa. Valeur en marcs.	18 1901.	19 1900.	
8	glyseriiniä kg.	—	—	—	—	—	10 628	1,00	10 628	14 457	13 733	10 628	10 628	14 457	13 733	8
9	kynttilöitä »	1 122	1,25	1 403	1 682	937	—	—	—	9	261	1 122	1 403	1 691	1 198	9
10	saippuaa, hajustamatonta »	256	0,40	102	731	15 280	610	0,55	336	3 733	8 475	866	438	4 464	23 755	10
XXII.	Kaunottavia aineita: mk	—	—	—	—	—	—	—	4 380	1 960	4 340	—	4 380	1 960	4 340	XXII.
1	kaunottavia aineita kg.	—	—	—	—	—	438	10,00	4 380	196	434	438	4 380	196	434	1
XXIII.	Mineraaleja ja maanlajeja sekä teok- sia niistä: mk	—	—	2 504 873	2 847 647	3 227 565	—	—	128 623	112 308	54 672	—	2 633 496	2 959 955	3 282 237	XXIII.
	<i>raaka-aineita ja puolivalmiita teoksia:</i>															
1	katukiveä, luonnollista m ³ .	45 261	d. v.	183 513	66 811	53 222	—	—	—	—	—	45 261	183 513	66 811	53 222	1
2	graniittilohkareita, patakiveä y. m. kg.	20 313 068	d. v.	329 514	22 301 697	8 286 464	3 144 126	d. v.	62 700	2 725 060	787 053	23 457 194	392 214	25 026 757	9 073 517	2
3	*marmorina, porfyria y. m. »	34 308	d. v.	412	—	—	—	—	—	—	—	34 308	412	—	3)	3
4	*kalkkikiveä »	1 890 267	d. v.	36 756	2 127 372	8 333 113	390 000	d. v.	1 950	—	1 737 000	2 280 267	38 706	2 127 372	10 070 113	4
5	kalkkia »	4 709 129	d. v.	92 189	1 549 388	2 027 634	—	—	—	—	—	4 709 129	92 189	1 549 388	2 027 634	5
6	vuolukiveä »	176 273	d. v.	8 509	—	—	4 385	d. v.	925	1 210	—	180 658	9 434	1 210	3)	6
7	*sementtiä »	—	—	—	—	—	250	0,043	11	—	360	250	11	—	360	7
8	*hiekkaa »	7 548 334	0,006	45 290	17 059 400	17 983 165	480	0,006	3	—	—	7 548 814	45 293	17 059 400	17 983 165	8
9	tuhkaa »	—	—	—	—	—	56 632	0,20	11 326	38 489	53 287	56 632	11 326	38 489	53 287	9
10	rikkihopeaa »	—	—	—	—	—	1 436	d. v.	3 955	725	969	1 486	3 955	725	969	10
11	rautamalmia »	1 988 216	0,01	19 882	18 480 812	28 174 435	1 976	0,01	20	—	—	1 990 192	19 902	18 480 812	28 174 435	11
12	kuparimalmia »	—	—	—	—	—	—	—	—	—	—	—	—	—	—	12
13	malmia, muita lajeja, kuonaa . . . »	—	—	—	1 310 000	—	525 184	0,08	42 015	510 000	304	525 184	42 015	1 820 000	304	13
14	saveja, kaikenlaatuisia, piimaata . . »	28 025	0,007	196	5 960	1 265	565	0,007	4	3 785	759	28 590	200	9 745	2 024	14
15	muita lajeja »	285 902	d. v.	4 672	6 231	10 003	1 750	d. v.	660	7 044	535	287 652	5 332	13 275	10 538	15
	<i>teoksia kivistä:</i>															
16	nupukiveä »	8 588 355	d. v.	154 068	9 555 453	—	—	—	—	—	—	8 588 355	154 068	9 555 453	—	16-22
17	graniittia, karkeaksi hakattua . . . »	978 090	d. v.	53 007	—	—	5 226	d. v.	218	—	—	983 316	53 225	—	—	17-18
18	graniittia, hien. hakattua t. kiillotett. »	811 675	d. v.	101 064	—	—	1 562	d. v.	620	—	—	813 237	101 684	—	—	18-19
19	marmorista porfyristä y. m. »	11	d. v.	100	—	303 174	40	d. v.	150	—	—	51	250	—	—	19-20
20	vuolukivistä »	6 350	d. v.	2 100	—	—	750	d. v.	175	—	—	7 100	2 275	—	—	20-21
21	neljäkäs-, porras- y. m. samanl. kiviä »	—	—	—	51 577	—	—	—	—	104	—	—	—	51 681	—	21-22
22	myllynkiviä »	423	d. v.	51	—	—	—	—	—	—	—	423	51	—	—	22

1) Vienti rautateitse on aikaisemmin merkitty XXIII 16-18.

2) Tästä 9,838,400 kg. ilmoitettu kuten 3,784 m³.

3) Katso XXIII 15.

Tilastonumero. Numero de statistique.	Tavara-laji. Désignation des marchandises.	Venäjä. — Russie.				Ulkovallat. — Pays étrangers.					Yhteensä. — Total.				Tilastonumero. Numero de statistique.		
		1902.		1901.	1900.	1902.			1901.	1900.	1902.		1901.	1900.			
		Paljous. Quantité.	Yksiläarvo. Valeur de l'unité.			Arvo mar- koissa. Valeur en marcs.	Paljous. Quantité.	Yksiläarvo. Valeur de l'unité.			Arvo mar- koissa. Valeur en marcs.	Paljous. Quantité.				Arvo mar- koissa. Valeur en marcs.	
23	hioma- ja kovasinkiveä kg.	10 070	Smc.	1 118	5 335	3 871	—	—	—	7	—	10 070	1 118	5 342	3 871	23	
24	isoleerausaineita »	—	—	—	5 010	—	1 300	d. v.	117	—	—	1 300	117	5 010	—	24	
25	teoksia, muita lajeja »	—	—	—	—	—	—	—	—	25	—	—	—	25	—	25	
	<i>halvasta savesta, hiekkakiv., ja sementistä:</i>																
26	tiiliä »	8 267	0,016	132	276 785	1 720 583	20 000	0,016	320	25 100	66 556	28 267	452	301 885	1 787 139	26	
27	kaakelia, yhdenvärisiä »	778 341	0,40	311 336	925 306	748 475	522	0,40	209	400	—	778 863	311 545	925 706	748 475	27	
28	s:n monenvärisiä »	1 675	d. v.	4 104	821	1 079	—	—	—	—	—	1 675	4 104	821	1 079	28	
29	s:n kultauksilla tai muilla koristuk- silla »	22 998	d. v.	23 457	25 922	19 326	—	—	—	—	—	22 998	23 457	25 922	19 326	29	
30	saviputkia »	12 152	0,35	4 253	9 206	105 161	—	—	—	—	—	12 152	4 253	9 206	105 161	30—31	
31	savenvalajan y. m. teoksia »	58 209	0,35	20 373	55 890	—	{	256	0,35	90	353	{	58 465	20 463	56 243		{
	<i>lasitavaroita:</i>																
32	ikkunanlaseja, hiomattomia »	2 524 693	0,35	883 643	2 219 171	1 659 953	—	—	—	—	—	2 524 693	883 643	2 219 171	1 659 953	32	
33	peilejä, peilinasia »	—	—	—	—	—	—	—	—	—	—	—	—	—	—	1) —	33
34	pulloja »	722 637	0,30	216 791	441 981	823 539	—	—	—	—	5	722 637	216 791	441 981	823 544	34	
35	lasiteoksia, muunlaisia »	212	0,70	148	115 282	891 365	135	0,70	95	306	75	347	243	115 588	891 440	35	
36	fajanssiteoksia »	8 195	1,00	8 195	11 731	31 451	{	2 918	1,00	2 918	117	{	11 113	11 113	11 848	31 723	36—37
37	posliiniteoksia »	—	—	—	—	—	{	142	1,00	142	—	{	142	142	—	—	
XXIV.	Kemiallisia valmistelta ja tarve- aineta: mk	—	—	147 125	82 757	98 573	—	—	55 999	207 533	118 193	—	203 124	290 290	216 766	XXIV.	
1	*puuväkiiviä kg.	—	—	—	10 430	18 220	—	—	—	—	16 016	—	—	10 430	34 236	1	
2	etikkahappoa »	—	—	—	—	—	—	—	—	—	—	—	—	—	—	2	
3	puuhappoa »	—	—	—	—	—	—	—	—	—	—	—	—	—	—	3	
4	puuetikkahappoista kalkkia »	—	—	—	46 530	—	—	—	—	—	—	—	—	46 530	—	—	
5	kalsium karbiidia »	3 652	d. v.	1 055	56 468	429 095	{	1 859	d. v.	1 120	436 204	233 781	5 511	2 175	492 672	964 005	4—6
6	kemikaaleja, muita lajeja »	730 352	0,20	146 070	248 836	—	{	274 395	0,20	54 879	404 444	301 129	1 004 747	200 949	653 280	—	
XXV.	Räjähdy- ja sytytysaineita: mk	—	—	1 414 355	572 785	1 348	—	—	20 773	19 142	6 619	—	1 435 128	591 927	7 967	XXV.	
1	ruutia, karkeaa kivi-, kg.	—	—	—	—	—	{	—	—	—	—	—	—	—	—	1—3	
2	s:n hienoa, metsästys-, »	—	—	—	—	562	{	—	—	—	—	—	—	—	562		
3	dynamiittia »	—	—	—	—	—	{	—	—	—	—	—	—	—	—		

1) Katso XXIII 35.

Tilastonumero. Numero de statistique.	1 Tavara-laji. Designation des marchandises.	2 Venäjä. — Russie.				7 Ulkovallat. — Pays étrangers.					12 Yhteensä. — Total.				Tilastonumero. Numero de statistique.	
		3 1902.		4 Arvo mar- koissa. Valeur en marcs.	5 1901.	6 1900.	8 1902.			9 1901.	10 1900.	11 1902.		13 1901.		14 1900.
		15 Paljous. Quantité.	16 Yksilöarvo. Valeur de l'unité.				17 Arvo mar- koissa. Valeur en marcs.	18 Paljous. Quantité.	19 Arvo mar- koissa. Valeur en marcs.			20 1901.	21 1900.			
4	tulitikkuja kg.	1 013	0,50	507	745	448	41 547	0,50	20 773	37 845	13 238	42 560	21 280	38 590	13 686	4
5	muita lajeja »	443 437	d. v.	1 413 848	143 103	—	—	—	55	—	—	443 437	1 413 848	143 158	—	5
XXVI.	Värejä ja värjäysaineita: mk	—	—	200 228	228 841	187 905	—	—	—	21	89	—	200 228	228 862	187 994	XXVI.
1	kimröökkiä kg.	799 618	0,25	199 904	914 829	750 591	—	—	—	68	59	799 618	199 904	914 897	750 650	1
2	kiiltovoidetta »	—	—	—	—	—	—	—	—	—	—	—	—	—	1)	2
3	painomustetta »	—	—	—	—	—	—	—	—	—	—	—	—	—	1)	3
4	punaväriä ja punamultaa »	—	—	—	—	8	—	—	—	—	—	—	—	—	—	8
5	värjäysaineita »	—	—	—	—	—	—	—	—	—	—	—	—	—	—	8
6	muita lajeja »	5 401	0,06	324	2 233	4 262	—	—	—	75	1 234	5 401	324	2 308	5 496	5—6
XXVII.	Metalleja ja metalliteoksia: mk	—	—	2 348 737	3 133 900	3 190 417	—	—	153 851	79 303	146 178	—	2 502 588	3 213 203	3 336 595	XXVII.
	<i>rautaa ja terästä:</i>															
1	takirautaa kg.	10 407 850	0,10	1 040 785	13 449 805	9 167 508	—	—	—	—	—	10 407 850	1 040 785	13 449 805	9 167 508	1
2	sulainkapp., valanteita ja valssitank. »	49 100	0,15	7 365	131 114	181 991	819 087	0,15	122 863	—	—	868 187	130 228	131 114	181 991	2
3	romurautaa »	1 726	0,06	104	4 438	14 606	2 538	0,06	152	843 311	803	4 264	256	847 749	15 409	3
4	kankirautaa, muotorautaa »	1 634 350	0,22	359 557	3 096 063	3 588 278	26	0,22	6	60	1 013	1 634 376	359 563	3 096 123	3 589 291	4
5	hienoa rautaa »	15 034	0,24	3 608	20 337	25 281	—	—	—	—	—	15 034	3 608	20 337	25 281	5
6	rauta- ja teräslevyjä »	9 200	0,30	2 760	174 641	—	49	0,30	15	58	—	9 249	2 775	174 699	—	—
7	rauta- ja teräslankaa »	—	—	—	—	149 331	—	—	—	—	791	—	—	—	—	150 122
8	levyteoksia »	—	—	—	—	—	1 589	0,30	477	1 296	—	1 589	477	1 296	—	6—9
9	rauta-, ja teräslankateoksia »	2 801	0,30	840	—	—	—	—	—	140	—	2 801	840	140	—	—
10	jykeitä valinteoksia »	15 913	0,24	3 819	21 088	28 775	540	0,24	130	8	556	16 453	3 949	21 096	29 331	10
11	jykeitä takeita »	3 012	0,43	1 295	3 977	—	—	—	—	120	—	3 012	1 295	4 097	—	—
12	pienemp. valinteoksia, ja yksinker- taisimpia mustatakeita »	13 691	0,41	5 613	26 260	45 335	700	0,41	287	475	—	14 391	5 900	26 735	45 800	11—12
13	tavallisia mustatakeita »	303 253	0,68	206 212	313 324	372 350	5	0,68	3	286	1 142	303 258	206 215	313 610	373 492	13
14	tae-, valintavaroita, viilattuja, sor- vattuja ja höylättyjä »	454	1,30	590	6 625	365	—	—	—	207	2 630	454	590	6 832	2 995	14
15	s:n, hiottuja ja kiillotettuja »	22 807	9,50	216 667	20 938	17 655	86	9,50	817	11	62	22 893	217 484	20 949	17 717	15
16	nauloja ja nupeja »	10 786	0,45	4 854	94 703	127 430	—	—	—	5	194 743	10 786	4 854	94 708	322 173	16
17	muita teoksia raudasta ja teräk- sestä »	33 464	0,70	23 425	19 694	774	210	0,70	147	526	4 739	33 674	23 572	20 220	5 513	17

1) Katso XXVI 6.

Tilastonumero. Numero de statistique.	1 Tavara-laji. Designation des marchandises.	2 Venäjä. — Russie.					7 Ulkovaallat. — Pays étrangers.					12 Yhteensä. — Total.				Tilastonumero. Numero de statistique.	
		3 1902.			4 1901.	5 1900.	8 1902.			9 1901.	10 1900.	11 1902.		13 1901.	14 1900.		
		6 Paljous. Quantité.	Yksilöarvo. Valeur de l'unité.	Arvo mar- koissa. Valeur en marcs.			Yksilöarvo. Valeur de l'unité.	Arvo mar- koissa. Valeur en marcs.	Paljous. Quantité.			Arvo mar- koissa. Valeur en marcs.					
					15 Paljous. Quantité.	16 Arvo mar- koissa. Valeur en marcs.											
	<i>vaskea, messinkiä ja alumiiniumia:</i>		<i>Smp.</i>				<i>Smp.</i>										
18	valmistamatonta kg.	239 314	1,80	430 765	273 232	256 332	70	1,80	126	—	—	239 384	430 891	273 232	256 332	18	
19	teoksia ¹⁾ »	10 794	3,75	40 478	517	—	83	3,75	311	550	—	10 877	40 789	1 067	—	19	
	<i>lyijyä:</i>																
20	valmistamatonta »	—	—	—	8 688	17 073	{	—	—	34	—	{	—	—	8 722	17 073	20—21
21	teoksia »	—	—	—													
	<i>tinaa:</i>																
22	valmistamatonta »	—	—	—	—	3 409	—	—	—	—	210	—	—	—	—	3 619	22
23	teoksia »	—	—	—	—	—	—	—	—	—	—	—	—	—	—	—	23
	<i>hopea:</i>																
24	valmistamatonta »	—	—	—	}	—	{	—	—	}	—	{	—	—	}	—	24—25
25	teoksia »	—	—	—													
	<i>metalleja, kaikenlaisia:</i>																
26	valmistamatonta sekä romua . . . »	—	—	—	—	—	25 486	1,00	25 486	18 325	21 737	25 486	25 486	18 325	21 737	26	
27	teoksia »	—	—	—	—	—	26	1,20	31	5	898	26	31	5	898	27	
28	painokirjasimia »	—	—	—	—	—	400	7,00	2 800	476	1 025	400	2 800	476	1 025	28	
	<i>rahaa:</i>																
29	täysiarvoista »	—	—	—	—	—	—	—	—	—	11	—	—	—	—	11	29
XXVIII.	Koneita, moottoreja, laitteita ja ka- luja, erikseen nimittämättömiä sekä niiden osia: mk	—	—	1 847 971	2 945 180	2 266 400	—	—	69 060	41 588	69 294	—	1 917 031	2 986 768	2 335 694	XXVIII.	
1	kaluja, koneita ja laitteita, yksin- omaan käytettäviä maanviljelyk- seen kg.	10 876	d. v.	9 109	33 268	26 780	303	d. v.	212	4 500	2 394	11 179	9 321	37 768	29 174	1	
2	s:n s:n yksinomaan meijeritoimeen »	10 195	d. v.	10 440	9 770	15 834	669	d. v.	2 840	320	5 237	10 864	13 280	10 090	21 071	2	
3	sähköteknillisiä koneita ja laitteita sekä osia niistä »	37 819	d. v.	113 451	22 708	32 372	3 379	d. v.	5 660	11 486	9 297	41 198	119 111	34 194	41 669	3	
4	muuta lajeja raudasta ja teräksestä »	628 702	d. v.	1 543 508	993 426	934 976	47 609	d. v.	60 288	16 068	31 588	676 311	1 603 796	1 009 494	966 564	4	
5	s:n s:n vaskesta ja muista epäjaloista metalleista »	37 084	d. v.	171 463	12 042	513	—	—	—	—	223	37 084	171 463	12 042	736	5	
6	käsikarstoja »	—	—	—	—	—	150	0,40	60	216	1 990	150	60	216	1 990	6	

1) Katso XXVIII 5.

Tilastonumero. Numero de statistique.	1 Tavara-laji. Designation des marchandises.	2 Venäjä. — Russie.				7 Ulkovallat. — Pays étrangers.					12 Yhteensä. — Total.				Tilastonumero. Numero de statistique.	
		3 1902.				10 1902.					13 1902.					
		4 Paljous. Quantité.	5 Yksilärvö. Valeur de l'unité.	6 Arvo mar- koissa. Valeur en marcs.	1901.	1900.	8 Paljous. Quantité.	9 Yksilärvö. Valeur de l'unité.	Arvo mar- koissa. Valeur en marcs.	1901.	1900.	14 Paljous. Quantité.	15 Arvo mar- koissa. Valeur en marcs.	1901.		1900.
XXIX.	Koneita (Instrumenttejä) ja kello- sepänteoksia: mk	—	—	665	111 751	85 035	—	—	1 391	2 020	985	—	2 056	113 771	86 020	XXIX.
	koneita:															
1	soitto- »	—	d. v.	665	106 305	65 200	—	d. v.	188	1 225	250	—	853	107 530	65 450	1
2	muunlaisia kg.	—	—	—	778	19 747	357	d. v.	253	165	735	357	253	943	20 482	2
3	kellosepänteoksia »	—	—	—	—	88	32	d. v.	950	5	—	32	950	5	88	3
XXX.	Vaununtekljäteoksia: mk	—	—	132 442	177 439	205 250	—	—	3 796	217 350	920	—	136 238	394 789	206 170	XXX.
1	nelipyöräisiä st.	181	d. v.	21 150	218		—	—	—	—	—	181	21 150	218		
2	kaksipyöräisiä »	367	d. v.	37 319	466		—	—	1) 602			367	37 319	1 068		
3	rekiä »	1 786	d. v.	56 316	1 896		2	d. v.	351	2		1 788	56 667	1 898		
4	pieniä käsirattaita »	—	—	—	—	205 250	23	d. v.	35	—	920	23	35	—	206 170	1—6
5	työajkaluja ja -ajoneuvoja »	1 682	d. v.	13 679	2 959		—	—	—	—		1 682	13 679	2 959		
6	osia ajokaluhiin »	—	d. v.	3 978	7 172		—	d. v.	3 410	550		—	7 388	7 722		
XXXI.	Laivoja ja veneitä: mk	—	—	4 204 234	1 796 948	3 034 610	—	—	162 765	2 332 320	165 695	—	4 366 999	4 129 268	3 200 305	XXXI.
1	purjelaivoja puusta . . . { kpl. n. rek. ton. }	—	—	—	—	—	2	d. v.	17 390	8	12	2	17 390	8	12	1
2	sm raudasta { kpl. n. rek. ton. }	—	—	—	—	—	1 080	d. v.	2 582	4 479		1 080	2 582	4 479		1
	höyrylaivoja väh. 19 rek. ton. vetoisia:						1	d. v.	143 750	1	—	1	143 750	1	—	2
3	puusta { kpl. n. rek. ton. }	—	—	—	—	1	—	—	—	—	—	—	—	—	1	3
4	raudasta { kpl. n. rek. ton. }	22	d. v.	3 758 434	11	18	—	—	—	4	1	22	3 758 434	15	19	4
5	höyrylaivoja 19 rek. ton. pienempiä sekä höyryveneitä kpl.	3	d. v.	116 100	9	8	—	—	—	—	—	3	116 100	9	8	5
6	höyrymutauslaitoksia ja proomuja . . . »	1	d. v.	276 160	—	—	—	—	—	—	—	1	276 160	—	—	6
7	proomuja, muita lajeja »	1	d. v.	50 000	1	8	—	—	—	—	—	1	50 000	1	8	7
8	veneitä »	10	d. v.	3 540	22	4	18	d. v.	1 425	16	32	28	4 965	38	36	8
9	laivanvarustustarpeita »	—	—	—	5 963	—	—	d. v.	200	—	—	—	200	5 963	2) —	9
XXXII.	Kirjallisuus- ja taidetuotteita, ko- koelmaesineitä sekä opetus- ja kirjoitusvälineitä: mk	—	—	267 996	81 073	45 147	—	—	191 771	261 652	165 535	—	459 767	342 725	210 682	XXXII.
1	kirjoja »	—	d. v.	258 470	80 501	45 114	—	d. v.	127 905	179 502	140 000	—	386 375	260 003	185 114	1
2	soittonuotteja »	—	—	—	—	—	—	—	1 200	2 030	—	—	1 200	2 030	—	2

1) Tästä Wladivostokkiin 600 kpl. arvo 216 270 mk. 2) Katso XXXIV 5.

3. Suomen tavaranvaihto ulkovaltojen kanssa vuonna 1902, jaettu kutakin eri maata kohden.

Transactions commerciales de la Finlande avec les différents états l'an 1902.

Muist. Tässä taulussa on lueteltu ainoastaan niitä tavaroita, joiden arvo tekee vähintään 500 markkaa, ja viety samaan tavararyhmään kuuluvia pienempiä tavarajoukkoja nimitykseen »muunlaisia«. Roomalaiset numerot osottavat ryhmäjakoja Tauluissa 2 ja ilmaisevat samalla jokaisen uuden ryhmän alkua.

		Paljous.	Arvo markkoissa.
Ruotsi.			
Arvo Ruotsista Suomeen <i>tuoduista</i> tavaroista teki		10,813,665	mk
Arvo Suomesta Ruotsiin <i>vietyistä</i> tavaroista teki		6,373,584	»
Ruotsista tuotuja tavaroita.			
		Paljous.	Arvo markkoissa.
I. Nautaeläimiä, suurempia . kpl.	18	7 000	
Hevosia »	4	3 295	
Eläviä y. m. muunlaisia . .	—	1 728	
II. Lihaa ja silavaa, suolattua tai kuivattua kg.	50 497	68 171	
Makkaraa ja metwurstia . . »	318	636	
Piimitintä »	501	902	
Juustoa »	2 127	4 786	
Munia kpl.	43 647	8 729	
Karjantuotteita y. m. muita lajeja	—	377	
III. Kaloja, tuoreita eli eläviä kg	19 600	16 660	
Sillia, suolattua, Norjan ja muita lajeja »	705 876	247 056	
Silakoita ja bresslinkiä, suolattuja »	463 322	92 665	
Kaloja, muita laj., suolattuja »	6 326	10 122	
Harmaturskia tai kapakaloja »	425 243	233 884	
Kaloja, muita laj., kuivattuja »	20 126	18 114	
Kaloja, muita lajeja	—	894	
IV. Kauraja »	71 220	9 259	
Ohria »	6 208	1 242	
Kaurajauhoja »	4 672	1 215	
Vehnäjauhoja »	2 837	652	
Ruisjauhoja kg.	1 507 965	241 274	
Maltaita »	19 600	5 292	
Kauraryynejä »	12 566	3 016	
Riisiryynejä »	1 939	504	
Arkileipää, tavallista sekä vesirinkeliä »	60 382	30 191	
Piparikakkuja ja muita samanleivoks., sokerill. tai sokeritt. »	3 467	12 134	
Herneitä »	3 121	874	
Hiivaa puserattamatonta . . »	2 279	1937	
» puserettua »	466	839	
Jyviä, y. m. muita lajeja . . »	—	942	
V. Perunoita »	61 162	3 670	
Kasvaksia ja ryytimaankasveja, tuoreita, kuivattuja tai puserattuja »	2 205	3 087	
Kasvaksia y. m. muita lajeja	—	311	
VI. Appelsiineja ja pomeranseja »	52 273	29 796	
Sitruuneja »	1 402	870	
Hedelmiä, muita lajeja . . .	—	2 805	
VII. Lihaa, silavaa, makkaraa ja metwurstia ilmanp. astioissa »	723	1 265	
Piirakoita ja lihanmehua ilmanpitävissä astioissa . . »	192	1 344	
Kasvaksia ja ryytimaankasveja ilmanpitäv. astioissa »	221	553	
Hedelmiä ja marjoja, eriks. nimittäm., ilmanp. astioissa »	463	555	
Sieniä, syötäviä, muita lajeja, öljyyn tai etikkaan pantuja »	455	2 048	
Ansiovista »	12 248	9 798	
Sardelleja ja thonikaloja . . »	480	1 392	
Kaloja, muita lajeja ilmanpitävissä astioissa »	2 339	7 017	
Kaviaaria ja kalanmätää ilmanpitävissä astioissa . . . »	57	798	
Krapuja ja merikrapuja ilmanpitävissä astioissa . . . »	1 013	3 849	

RUOTSI.

	Paljous.	Arvo markkoissa.		Paljous.	Arvo markkoissa.
Krapuja ja merikrapuja, muissa astioissa kg.	3 126	6 565	Jouhia kg.	694	2 082
Ostronia y. m. kuoriaisia, muissa astioissa »	1 618	2 832	Luujaubojia »	93 070	9 307
Säilykkeitä y. m. muita la- jeja »	—	68	Luulastuja ja luuhiiliä . . . »	11 569	4 164
VIII. Kahvia »	8 621	8 190	Nappeja »	121	1 452
Teetä, mustaa ja muita lajeja »	354	1 062	Maalarinsiveltimiä »	280	1 960
Kakaota, papuja ja kuoria . »	285	599	Harjantekijänteoksia, alusta kiillottamattom. tai maala- tusta puusta tai raudasta »	596	2 682
» palasina ja muser- rettua sekä suklaata . . . »	7 026	33 725	Luita, harjaks. y. m. muita laj.	—	775
Siirappia, tavallista »	9 697	2 424	XII. Lampaannahk., värjääm. »	2 765	3 042
Hunajaa »	427	534	Nahk., m. laj., märkänä suolatt. »	172 100	258 150
Konvehveja ja karamelleja . »	1 843	5 160	Sn s:n, kuiv. jakuiv. suolatt. »	36 620	91 550
Keittosuolaa hl.	1 052	1 999	Vuotia, valmist., pienempiä: lampaan, vasikan y. m. . »	3 144	20 750
Humaloita ja humalamehua kg.	509	2 545	Sn s:n, isompia: härän-, lehmän-, hevos-, sian- y. m. »	3 156	15 780
Lakritsia »	1 098	1 976	Salviaan., glaseeta ja sääm. »	63	882
Soijaa ja kastekkeita. »	308	924	Jalkineita, puolivalmiitakin nahasta »	3 809	72 371
Tupakkaa, valmistam. lehtinä »	1 357	4 749	Käsineitä kaikenlaisesta na- hasta ynnä teoksia säämys- kästä ja glaseesta »	155	18 600
Sikaareja »	166	2 424	Satulasepänteoksia ja matka- laukkuja »	75	637
Siirtomaantavaroita y. m. muita lajeja »	—	2 790	Muita nahkateoksia, erikseen nimittämättömiä »	194	1 358
IX. Aarakkia eli rakkia asti- oissa »	9 470	14 205	Bisamin nahkoja ja -häntiä »	45	1 668
Konjakkia astioissa »	3 295	6 590	Värjättyjä lampaan ja muita nahkoja »	576	26 822
» pulloissa pul.	5 401	25 654	Turkinvuor., muhv., lakk. y. m.: soopelin y. m. nahoista . . »	5	921
Likööriä »	409	1 841	bisamin naboista ja -hännistä »	188	8 195
Punssia pulloissa »	2 272	4 544	lampaan- ja muunl. naboista »	964	41 439
Viini-, konjakkii- ja rommi- kulööriä astioissa kg.	390	604	Valm. turkkeja ja m. nahkavaatt.: bisamin naboista ja -hännistä »	42	1 725
Mallasjuomia pulloissa . . . pul.	1 498	2 996	lampaan- ja muunl. naboista »	60	1 740
Viinejä, vaahtoamattomia, astioissa kg.	21 348	34 156	Vuotia y. m. muita lajeja .	—	491
Viinejä, vaahtoamattomia, pulloissa pul.	2 554	10 216	XIII. Kukkia ja kukkasipulia »	1 782	3 862
Vaahtoavia eli samppanjaa pulloissa »	4 077	24 462	Eläviä kasveja, muita lajeja »	12 747	11 426
Vesiä, vaahtoavia ja kiven- näis- »	20 132	14 093	Heinänsiem., kuten apilaan, timotein, hiirenhern., y. m. »	187 239	280 859
Juomatavaroita muita lajeja	—	1 280	Siemeniä, muita lajeja . . . »	9 290	27 870
X. Aether spirituosus, cam- phoratus, nitrosus ja ace- ticus kg.	364	1 074	Olkia, silppuja, niiniä, kaislaa y. m. »	23 491	4 698
Hyönteisjauh. ja karpaspap. Tullivapaita apteekkitavar., erikseen nimittämättömiä	1 382	5 666	Vitsoja, rottinkia, putkia y. m.	489	685
Apteekkitavar., muita lajeja	—	11 100	Takkiaisia veran valmistuks. »	1 070	1 284
XI. Höyheniä kg.	26 565	26 565	Korkkipuuta, leikkaamatonta »	38 557	28 918
Untuvia »	5 639	12 516	Karvausaineliuvosta ja kinoa »	22 433	13 459
			Turvepehkua ja muita lajeja »	12 782	2 376

RUOTSI.

	Paljous.	Arvo markkoissa.		Paljous.	Arvo markkoissa.
Vasuntekijänteoksia kg.	5 115	7 161	XVI. Lampaanvillaa, värjääm. kg.	4 292	12 876
Vasuntekijänteoksia, hienom- pia, yli 425 gr. painoisia . »	4 302	20 219	Schoddyja ja villarippeitä . . »	3 644	5 102
Korkkia, leikattua »	345	1 035	Puuvillakarikkeita »	42 284	38 056
Eläviä kasveja y. m. muita lajeja	—	526	Puuvillavanua »	8 431	16 019
XIV. Puuaineita, ulkomaan- laisia ja hvänhajuisia . . »	26 110	8 435	Täppeitä ja täpeksiä »	3 750	1 125
S:n, liuskoina tai faneerina »	508	735	Kehruuaineita muita lajeja	—	756
S:n, muita lajeja »	159 776	12 658	XVII. Lankaa, puuvillasta, kerrattua tai rihmaa . . . »	1 844	13 830
Puusepäin- ja sorvarinteoksia, lakeeram., kiillottam. ja vii- ruttam., päällystämättömiä »	31 551	21 561	S:n, pellav., hampusta tai ju- teesta, kerrattua tai rihmaa »	63	504
S:n s:n, päällystettyjä . . . »	2 870	3 302	S:n, villasta, värjäämätöntä »	788	3 546
S:n s:n, laakeer., kiillotett. ja viirutett., päällystämätt. »	24 837	49 861	S:n, värjättyä »	36 399	218 394
S:n s:n, päällystettyjä . . . »	5 252	22 413	Neulomasilkkiä »	304	18 240
S:n s:n, kullatt., hopeoitt. y. m. »	1 128	6 847	Purjelankaa »	1 286	2 572
Kirvesmiehenteoksia, kai- kenlaatuksia »	31 200	4 916	Köyttä ja touvia paitsi metall. »	5 468	4 101
Tynnyrinteoks. kaikenlaat. »	99 004	18 026	Lankaa ja rihmaa y. m. muita lajeja	—	190
Kehyksiä, reunuksina . . . »	789	4 642	XVIII. Nauhaa ja hipsuja, silkkisametista »	40	520
Puuaineita y. m. muita lajeja	—	819	Kirjausliinaa (kanevaa ja tra- maljia) villasta »	217	3 255
XV. Puu- ja paperivanuketta, kivipahvia y. m. »	322 800	129 120	S:n s:n muunlaista »	72	504
Asfalttihuop. ja terv. vuoraush.	2 400	552	Koruompeletöitä 20% tullin- korotuksella »	233	12 116
Paino-, vuoraus- ja katto- paperia »	7 024	1 756	Kalanverkkoja »	53	636
Merkelillä, lasilla tai hie- dalla ripoiteltua paperia . »	3 421	3 421	Kank. ja huiveja puuvillasta: Felbiä, plyysiä ja samettia »	53	652
Kartuusi-, kääre-, imu- ja vetopaperia »	2 122	1 274	Tiheitä, muita lajeja, yhden- värisiä »	669	4 749
Tapettipaperia »	1 176	1 176	S:n s:n kirjavia »	280	2 380
Painopaperia »	903	903	Purjekangasta »	72	612
Kirj.- ja valk. kiiltopaperia »	6 852	9 592	Villasta ja puolivillasta: Verkaa ja puoliverkaa . . . »	107	2 140
Posti- sekä pelikorttipaperia »	1 911	3 440	Flanellia ja boijia »	334	5 177
Kiillot. liitu- sekä lanketti- paperia »	759	1 366	Friisiä, villttia ja hevosloimia »	141	1 199
Piirustus- ja nuottipap., neu- lom.kaav. sekä kiill. liitupap. »	993	1 788	Konehuop. ja puser.liin. y. m. »	685	5 823
Paperia, muita hienomp. lajeja »	494	889	Vanutettuja, muita lajeja »	540	8 100
Paperitapetteja ja reunuksia »	10 769	32 307	Vanuttamattomia, muita lajeja ja plyysiä »	556	7 228
Teoksia pähvivanukk., maa- laam. ja lakeeramattomia »	960	3 840	Villamattoja, kudottuja . . »	1 276	5 104
S:n maalattuja, lakeer. y. m. »	1 780	8 900	Kank. pellav. hamp. ja juteesta: Palttinaa, kaikenlaista . . »	66	594
Nimilippuja »	171	1 710	Polstarivaatetta »	439	2 064
Paperiteoksia muita lajeja, erikseen nimittämättömiä »	7 420	74 200	Karkeaa säkkikangasta. . »	2 580	2 322
Puuvanuketta y. m. muita laj.	—	275	Kankaita kokosilkistä: Harsoa »	3	750
			Silkkihuopaa ja -plyysiä . »	5	500
			Muita laj. ja silkkisametia »	631	63 100
			Kankaita puolisilkistä . . . »	73	5 475

RUOTSI.

	Paljous.	Arvo markkoissa.		Paljous.	Arvo markkoissa.
Mattoja erinäisistä aineista, peitettyinä paks. öljyvär-, linoleum-, baulinicon- y. m. kg.	10 727	8 579	Lümaa, kalaliim., gelatiinia kg.	156	858
Kankaita muita lajeja . . .	—	3 208	S:n, muita lajeja »	9 005	6 123
XIX. Naistenkappoja ja päällystys- vaatteita ilman turkkisia »	103	2 163	Gummiä y. m. muita lajeja »	—	968
Muunlaisia vaatteita sekä ommeltuja esineitä koko- ja puolivillasta »	117	6 435	XXI. Pellavaöljyä, keittämät. »	2 400	1 440
S:n s:n villasta ja p.villasta »	1 105	29 835	Keitettyä öljyä eli maalarin- vernissaa »	2 406	1 588
S:n s:n puuvillasta, pella- vasta, hamp. tahi juteesta »	3 984	71 712	Puun- eli oliiviölj. astioissa »	4 243	3 479
Hattuja, päällystäm. villasta, karv., vilt., huov. tahisilkistä »	295	1 180	S:n s:n pulloissa »	532	1 596
S:n muita lajeja »	45	1 575	Oljyä muita lajeja, rasv., hailtumattomia »	5 637	6 765
Sukankutojanteoksia villasta »	409	7 771	Bents., fotog. y. m valoöljyjä »	4 170	2 293
S:n muista aineista »	2 372	26 092	Koneöljyä »	49 532	19 813
Nyörinpunojanteoks. villasta »	79	751	Voidetta partaveitsenhihna- mia ja metall. kiill. varten »	1 176	1 176
Kynttilän- ja lampunsydämiä »	664	3 320	Kone- ja vaununvoidetta, kittiiä y. mi »	6 013	1 503
Vuodevaatteita, topatuita tai resoreilla varustettuja . . . »	802	2 005	Talia »	24 855	15 907
Särkejä karkeasta kankaasta kpl.	8 823	6 617	Traania ja spermaseetia »	47 824	28 694
Letkuja ja ämpäreitä pella- va- tahi hampukkangasta kg.	759	7 590	Spermaseettiöljyä »	1 111	1 000
Valmiita vaatteita y. m. muita lajeja »	—	1 634	Kynttilöitä steariinistä »	799	1 199
XX. Gummiä ja guttaperkkaa, valmistam. tahi liuotettua »	848	8 053	Saippuaa, hajustamatonta »	414	580
Paraffiinia »	27 076	18 953	Öljyä y. m. muita lajeja »	—	1 190
Gummi-arabicum, -dragant, -gutta, schellack y. m. »	5 912	20 692	XXII. Hyvänhajuksia vesiä, alkohoolittomia, kuten ruu- su-, lavendeli- y. m. »	111	911
Hartsia eli kolofoniumia »	4 574	1 372	S:n s:n alkohoolinsekaisia, yksinkertaisissa pulloissa »	862	10 086
Harposia eli gallipotia ja karbolineumia »	2 591	1 166	Öljyjä, hailtuvia, hyvänhaj. »	206	11 948
Lakkavernissaa väkiviinasta »	4 142	12 426	Pumaataa, puhdistettua ydin- tä ja hyvänhaj. etikkaa »	109	1 090
S:n öljystä »	28 789	71 973	Saippuaa, hajust. ja saippua- jauhetta »	4 824	27 979
Kivihili- ja asfalttitervaa . hl.	2 875	33 062	Kaunottavia ain. muita laj. »	—	67 088
Tervaa, muunlaista »	1 955	43 010	XXIII. Kalkkikiveä »	878 400	17 568
Vaatteita gummi- tahi gutta- perkasta kg.	73	1 095	Kalkkia sammuttamaton »	3 085 530	67 882
Teoksia gummista ja gutta- perkasta lääkintä- ja kirur- gisiin tarpeisiin »	38	608	S:n sammutett. ja kalkkiliuv. »	2 124 531	33 993
Teoksia gummista ja gutta- perkasta muita lajeja seko- tuksetta muilla aineilla »	972	9 720	Liitua, raakaa ja huuhtomat. »	277 215	9 980
S:n s:n muiden aineiden seko- tuksella »	1 238	8 631	Sementtiä »	4 873 003	194 920
Vahakang., pattl. maalausv. »	568	2 556	Hiekkaa ja ripotushiekkaa »	130 333	1 774
			Lyijykiveä tai grafiittia »	5 286	581
			Hioma- ja tahkomakiveä »	2 687	1 075
			Merkeliä kappaleissa ja jau- hettuna »	5 141	2 314
			Malmia, rauta- »	16 712 150	367 667
			Kivihiliä, koksia y. m. »	451 728	8 905
			Tulenkestäviä savea »	537 850	18 212
			Savea, muunlaista »	861 360	22 364
			Raaka-aineita ja puolival- miita teoksia muita lajeja	616 862	15 413

RUOTSI.

	Paljous.	Arvo markkoissa.		Paljous.	Arvo markkoissa.
Teoksia kipsistä kg.	2 556	6 135	Kemiallisia valmisteita y. m. muita lajeja	—	1 923
S:n marmorista, porfyristä, serpentiinistä y. m. »	8 073	6 437	XXV. Dynamiittia kg.	15 000	37 500
Neljäkäs-, porras-, paasi- y. m. samanlaisia kiviä »	10 250	4 060	Tulenviritysnev., kemiallisia tulitikk. ja syttyv. taulaa »	837	669
Myllynkiviä »	18 027	3 620	Sytytysputkia, (stubiinilank.) »	673	673
Hioma- ja kovasinkiveä »	141 478	16 977	Patroonia, ladatuita »	610	2 440
Teoksia asbestista »	1 145	2 863	Räjähdysain. y. m. muita laj.	—	69
Isoleerausmassaa »	6 102	1 562	XXVI. Luumustetta, kimröö- kiä ja nokea »	3 405	1 021
Teoksia kivistä, muita lajeja »	20 000	1 800	Kiillotusvoidetta »	1 424	640
Tiiliä, muuri- ja katto- . . . kpl.	540 932	45 979	Painomustetta »	2 163	3 894
S:n tulenkestävästä savesta »	1 771 107	141 689	Enduit metallique'a »	473	709
Dräneerausputkia kg.	1 224 313	91 376	Proseerauspulveria »	134	545
Savenvalajateoks. metall- urg. ja kemiallisiin tarkoit. »	2 808	1 684	Okraa »	9 135	913
Savenvalajanteoksia, muita lajeja »	2 996	1 798	Punaväriä (punamultaa) . . . »	106 905	9 622
Lasitav. virher. pallolasista »	2 157	539	Liitua, valkosta, jauhatt. tai huuhdottua sekä tankoina »	312 200	11 552
Lasiteoksia, muita lajeja, hio- mattomia, värjäämättömiä »	13 832	19 364	Lyijyvalkosta »	14 849	5 940
S:n, värjättyjä sekä himmeäk- si hiottuja »	2 674	5 615	Sinkki Valkosta »	8 907	4 899
S:n, hiottuja ja fasetteerat- tuja, värjäämättömiä »	1 733	5 112	Mönjää »	16 257	8 129
Fajanssiteoksia, kirjavia . . . »	712	1 353	Anil., pikriinihapp., mureksidia »	2 563	35 882
Porsliiniastioita, valkeita tahi yhdenvärisiä »	956	2 868	Indigoa (paitsi ekstraktia) . . . »	741	6 669
S:n kullatuilla koristeilla . . . »	345	1 380	Extrakteja, muunlaisia »	737	885
Muita porsliini- ja bisquit- valmisteita, maalatuita, kullatuita tahi muilla ko- risteilla »	127	889	Väripuuta, raspattua »	16 958	2 374
Mineraaliaineita, mitalajeja »	—	3 561	Värjäyssaveja, erikseen ni- mittämätt., raakoja, poltet- tuja, kuten umbraa, terra siennaa, schüttgelbiä y. m. »	6 481	1 621
XXIV. Alunaa ja alunamutaa »	3 441	585	Pienehkövärejä ja tuschia halv. laat. »	87	870
Ammoniakkia, salmiakkia ja ammoniakkisuoloja »	1 178	1 001	Vaskiruostetta (spanskgröna) »	386	965
Natronia, piilihappoista ja kak- sinkertaista hiilihappoa »	3 460	830	Hienompia vär., muita lajeja »	5 928	20 749
Soodaa ynnä syövytt. soodaa »	63 445	11 420	Värejä y. m. muita lajeja »	—	1 004
Boraksia »	7 761	4 268	XXVII. Takkirautaa »	1 511 361	120 909
Kloorikalikka ja valkast.vettä »	3 440	688	Sulainkapp., valanteita ja valssitank. »	12 764	2 298
Tulikiveä ja tulikiventohua »	11 820	2 246	Kankirautaa ynnä muoto- rautaa »	802 188	128 350
Fosforia »	675	3 375	Hienoa rautaa »	15 807	2 846
Kalia, kromihappoista »	8 378	8 797	Rauta- ja teraslev., 3 mm. paksuista ja sitä paksumpaa »	431 973	77 755
Oksaalihappoa, happosuoalaa, sitr-, viinikivi- ja etikkah. »	289	723	S:n s:n, vähemmän kuin 3 mm. paksuista »	175 719	35 144
Kalsium karbidia »	12 324	11 092	S:n s:n, tinattua »	216 780	130 068
Kemiallisia valmisteita, mui- ta lajeja, tullinalaisia »	14 762	29 524	Rautatienkiskoja ynnä liitos- ja pohjalaattoja »	2 687 226	295 595
			Putkia ja torvia, venytett. l. kitrattaja »	118 444	30 795

RUOTSI.

	Paljous.	Arvo markkoissa.		Paljous.	Arvo markkoissa.
Rauta- ja teräslankaa . . . kg.	13 817	4 974	Sinkkiä eli spiauteria, valmistamatonta kg.	28 622	14 311
S:n s:n, päällyst. muulla metallilla »	36 739	15 431	S:n teoksia, kiillottamattomia tahi värjäämättömiä . . . »	693	1 351
Teoksia levystä, isompia . . . »	12 348	7 409	Pronssi- ja appliquéteoksia päälle 425 gr. painoisia sekä veitsiä, kahvelia ja lusikoita, kultaamattomia tahi hopeoimattomia »	103	1 030
S:n lakeeratusta ja tinatusta levystä »	2 509	5 269	S:n päälle 425 gr. painoisia, kullattuja tahi hopeoituja . . . »	691	10 365
S:n maalattuja, kullattuja tai muuten koristettuja . . . »	136	570	S:n pöytäveitsiä, kahvelia ja lusikoita, hopeoituja »	212	4 240
Touvia t. köyttä rauta- ja teräslangasta »	16 955	8 986	Kultaa, valmistamatonta . . . »	0,20	612
Rauta- ja teräslankakudelmia . . . »	2 097	3 562	Kultateoksia, muita lajeja . . . »	3,15	24 744
Muita rauta- ja teräslankateoksia »	3 197	3 197	Hopeaa, valmistamatonta . . . »	26,00	3 380
Jykeitä valinteoksia, muokkaamattomia »	11 931	3 341	Hopeateoksia »	99,97	23 336
S:n takeita, muokkaam. »	14 870	6 246	Antimonia ja spiessglansia . . . »	2 119	1 801
Pienempiä valinteoksia ja yksinkertaisimpia mustatakeita . . . »	205 330	108 826	Metalleja, eri lajeja, valmistamattomia »	6 576	7 891
S:n s:n, silattuja »	1 389	1 406	Painokirjasimia »	592	4 144
Tavallisia mustatakeita »	382 233	240 807	Metallinappeja, paitsi jaloista metalleista ja pronssista . . . »	45	527
S:n s:n, silattuja »	60 584	69 672	Metalleja y. m. muita lajeja . . . »	—	1 973
Tae- ja valintav., viilattuja, sorvattuja ja höylättyjä . . . »	73 439	54 345	XXVIII. Kaluja, koneita ja laitteita, joita käytetään yksinomaan maanviljelyks. . . »	600 240	370 881
Tae- ja valintavaroita, hioutuita, karkeampia »	35 719	57 150	S:n s:n, yksinomaan meijeritoimeen »	95 023	581 305
S:n, hien. tahot. tai kiillot. »	4 476	42 522	Sähköteknillisiä koneita ja motooreja päälle 100 kilon painoisia »	13 199	27 771
Nauloja, 5 cm. pit. ja pitempiä . . . »	377 068	124 433	Sähköteknillisiä koneita ja laitteita korkeintaan 100 kilon painoisia »	19 982	141 489
S:n, silattuja »	4 989	2 744	Kaapeleita ja eristettyä johdotankaa ynnä accumulaatiooreja ja galvanisia pattereja »	13 401	24 615
Nauloja, 5 cm. lyh. sekä nuppeja, nastoja ja lankanaul. . . »	15 073	7 838	Lokomobilejä »	19 699	20 700
S:n silattuja »	1 427	1 213	Höyry- ja paloruiskuja »	17 582	76 736
Vaskea, messinkiä ja alumiiniumia, valmistamatonta . . . »	47 928	71 893	Valokuvauskoneita »	87	2 416
S:n, lankaa »	3 262	5 218	Koneita muita lajeja ynnä koneenos. raud. ja teräksestä . . . »	712 048	743 267
S:n, touviaineita »	187	879	S:n vaskesta ja muista epäjaloista metalleista »	7 298	41 865
S:n, kudelmia »	482	1 446	Välityshihnoja ja välitysnöyriä »	22 919	137 514
S:n, työkaluja, nauloja, nastoja ja ruuveja »	5 170	17 061	Käsikarstoja »	539	647
S:n, muita teoksia, myöskin muilla aineilla sekoitettuina »	14 038	52 643			
Lyijyä, valmistamat. ynnä lyijygleteä ja hopealehteä . . . »	59 740	20 909			
S:n, valm. hauleiksi ja luod. »	1 484	712			
Tinaa, valmistamatonta ja peilinsilausainetta »	19 995	63 984			
S:n teoksia, kiillottamattomia tahi värjäämättömiä . . . »	532	2 500			
S:n s:n, kiillotettuja tahi värj. »	1 137	6 595			

RUOTSI.

	Paljous.	Arvo markkoissa.		Paljous.	Arvo markkoissa.
II. Linnunruhoja, otuksia . . . kg.	2 735	3 282	Harjaksia kg.	2 736	3 283
Poronlihaa »	20 617	24 740	Jouhia »	2 818	8 454
Lihaa ja silavaa, muita lajeja, tuoretta »	292 819	219 614	Harjantekijän teoksia . . . »	210	1 008
S:n s:n, suolattua, savustet- tua tahi kuivattua »	105 423	105 423	Luita, harjaksia, sarvia, mui- ta lajeja »	—	889
Voita dritteleissä »	3 961	9 308	XII. Vuotia, valmistamat, lamp. »	2 906	4 649
S:n muissa astioissa »	300 399	630 838	S:n s:n, vasikan »	95 334	309 836
Munia kpl.	1 928 995	96 450	S:n s:n, poron »	26 797	80 391
Karjantuotteita y. m. muita lajeja »	—	909	S:n s:n, muita lajeja »	21 300	19 170
III. Kalaa, tuoretta tahi elävinä:			Jalkineita »	266	3 192
lohta kg.	4 227	12 741	Satulasepänteoksia ja matka- laukkuja »	151	755
siikaa »	5 140	4 869	Muita nahkateoksia »	901	4 505
muita lajeja »	264 171	198 128	Vuotia, nahkoja y. m. muita lajeja »	—	660
Kalaa, suolattua:			XIII. Eläviä kasveja »	740	888
lohta »	23 794	71 382	Heinänsiemeniä »	1 212	1 818
silakkaa »	198 250	39 650	Siemeniä, muita lajeja . . . »	479	1 126
Kalaa, muita lajeja, suolat- tuna, savust. t. kuivattuna	—	507	Heiniä »	276 192	27 619
IV. Kauroja kg.	3 013 026	421 824	Öljykakkuja, väkirehua, mui- ta lajeja »	464 590	92 918
Rukiita »	1 717 885	309 219	Tuohia, lastuja, niiniä y. m. sellaisia lastuaineita . . . »	48 370	3 386
Jyviä, muita lajeja »	8 025	1 204	Korkkilastuja, -jätteitä . . . »	28 768	2 877
Ruisjauhoja »	123 560	22 241	Puuhiliä »	2 168 880	54 222
Jyviä ja teoksia niistä, mui- ta lajeja »	—	988	Korkkiteoksia »	10 805	8 104
V. Perunoita kg.	61 295	3 371	Kasveja y. m. muita lajeja .	—	244
Sipulia »	4 040	2 828	XIV. Puuaineita:		
Kasviksia ja ryytimaan kas- via, suolattuja tahi veteen pantuja »	973	681	honkasia tahi kuusisia:		
Kasviksia y. m. muita lajeja	—	133	mastoja, riukuja, tukkeja ja saharirsiä m ³	98 183	1 472 745
VI. Puolukoita y. m. marjoja »	11 888	2 377	polttopuita »	36 355	90 887
Hedelmiä, kaikenlaatuisia . . »	4 248	850	pelkkuja, tavallisia »	943	37 720
VII. Kravunlihaa »	6 409	10 255	rimoja, ruoteita ja listoja »	194	2 425
Krapuja, eläviä »	70 130	35 065	sahatt. ja puol. valmistettuja:		
Säilykkeitä y. m. muita laj.	—	162	sahatuotteita, vähintään 2 m. pituisia: lankkuja . . »	1 378	68 900
VIII. Marmelaateja »	3 275	3 930	battensia »	3 294	131 760
Humaloita »	440	2 200	laptaja »	3 369	117 915
Paperossia »	8 164	110 214	sahatuotteita, alle 2 m. pi- tuisia:		
Siirtomaantavaroita ja höys- teitä, muita lajeja »	—	822	kimpiä, laita- ja pohja- . . »	32	576
IX. Viinaa, väkiviinaa, asti- oissa kg.	3 332	1 999	lankun- ja laudanpäitä . . »	4 041	40 410
Porteria pulloissa pul.	4 552	2 731	muista kotimaisista puula- jeista:		
Juomatavaroita muita lajeja	—	243	haapapuita »	2 236	44 720
X. Apteekkitavaroita, ei erik- seen nimitettyjä »	—	90	polttopuita »	37 736	113 208
XI. Hirven- ja poronsarvia . kg.	953	987	muita lajeja, sahattuja tahi höylättyjä »	32	1 280

RUOTSI.

	Paljous.	Arvo markkoissa.		Paljous.	Arvo markkoissa.
Nikkariteoksia, muita lajeja, päälystämättömiä kg.	1 448	2 051	XXXI. Veneitä kpl.	15	1 265
Veistotuotteita »	4 129	10 919	XXXII. Kirjoja	—	108 281
Puuaineita ja puuteoksia y. m. muita lajeja	—	226	Piirroksia, valo- ja kivipaino- kuvia	—	1 290
XV. Asfalttihuopaa ja tervat- tua vuoraushuopaa . . . kg.	770 569	154 114	Maalauksia, piirustuksia . .	—	22 770
Paperitapettia ja reunuksia »	2 498	3 497	Kokoelmaesineitä	—	10 390
Puuvanuketta, pahlvia, pape- ria y. m. muita lajeja . .	—	478	Kirjallisuus- ja taidetuotteita y. m. muita lajeja	—	370
XVI. Lamp.villoja ja v.rippeitä kg.	245	980	XXXIII. Korutavaroita y. m.	—	160
Puuvillakarekkeita, -tälteitä »	9 991	9 991	XXXIV. Jätteitä eri lajeja . kg.	21 908	1 314
Kehruuaineita, muita lajeja	—	42	Muuttotavaroita	—	98 456
XVII. Lankaa, muita lajeja kg.	9	36	Muunlaisia tavaroita »	139	83
XVIII. Voilokkia »	3 591	2 693	Taksinventi	—	395 746
Kankaita ja huiveja, pella- vasta ja hampusta	1 355	5 081	Yhteensä vienti	—	6 373 584
Kudelmia, muita lajeja . . .	—	412			
XIX. Vaatteita kg.	384	3 840			
Valmiita vaatteita y. m. mui- ta lajeja	—	328			
XX. Pihkaa ja hartseja . . . kg.	8 724	873			
Pikiä, pikiöljyä hl.	1 421	31 262	Arvo Norjasta Suomeen <i>tuoduista</i> tava- roista teki	1 289 534	mk
Tervaa »	7 219	129 942	Arvo Suomesta Norjaan <i>viedyistä</i> tava- roista teki	171 178	»
Tervavettä »	645	3 225			
Gummi- ja guttaperkkateok- sia kg.	109	54			
XXI. Öljyjä ja rasvoja sekä teoksia niistä »	—	761			
XXII. Kaunottavia aineita . .	438	4 880			
XXIII. Kalkkikiveä »	390 000	1 950			
Tuhkaa »	27 043	5 409			
Mineraaleja ja maanlajeja y. m. muita lajeja	—	829			
XXV. Tulitikkuja »	13	6			
XXVII. Metalleja, sekalaisia, valmistamattomia sekä ro- mua »	1 230	1 230	II. Karjantuotteita ja otuksia sekä teoksia lihasta ja sila- vasta hg.	113	250
Painokirjasimia »	180	1 260	III. Silliä, suolattua, Norjan ja muita lajeja »	1 525 632	533 971
Metalleja y. m. muita lajeja	—	1 595	Silakoita ja bresslinkiä, suo- lattuja »	507 657	101 531
XVIII. Kaluja, koneita, lait- teita, yksinomaan käytet- täviä meijeritoimeen . . . »	669	2 840	Harmaturskia ja kapakaloja »	184 834	101 658
Koneita, muita lajeja, rau- dasta ja teräksestä »	39 646	50 791	Kaloja, m. lajeja, kuivattuja	18 114	10 914
Koneita y. m. muita lajeja .	—	222	IV. Jyviä y. m. »	13	30
XXIX. Kellosepänteoksia . . »	32	950	VII. Kalasäilykkeitä ilman- pitävissä astioissa »	81	243
Instrumenttajä muita lajeja	—	250	VIII. Siirtomaantavaroita y. m. »	3	24
XXX. Vaununtekijänteoksia	—	466	XII. Vuotia ja nahkoja . . . »	25	453
			XIV. Puuaineita ja puuteoksia »	158	101

Norja.

Norjasta tuotuja tavaroita.

Paljous.	Arvo markkoissa.
----------	---------------------

N O R J A.

	Paljous.	Arvo markkoissa.
XV. Puuvanuk., paperia y. m. kg.	10	100
XVII. Lankaa, rihmaa y. m. »	38	624
XVIII. Kudelmia »	28	443
XIX. Valmiita vaatteita y. m. »	24	554
XX. Gummia y. m. »	2	30
XXI. Traania ja spermaseetiä »	3 448	2 069
Öljyjä y. m. muita lajeja .	—	486
XXII. Kaunottavia aineita . »	1	13
XXIII. Fajanssiteoksia, kullatuita eli hopeoituja . . . »	12	28
XXIV. Kemiallisia valmisteita »	1	2
XXV. Ruutia, karkeaa, kalliota, hienoa, metsästys- . . . »	6 000	5 700
XXVI. Liitua, valk., jauhattua tai huuhdott. sekä tankoina »	261 659	9 681
XXVII. Rautatienkiskoja ynnä liitos- ja pohjalaattoja . . »	554 860	61 035
Hopeaa, valmistamatonta . »	10,98	2 727
Hopeateoksia »	3,76	1 673
Metalleja y. m. muita lajeja »	—	555
XXVIII. Koneita ja koneenosia raudasta ja teräksestä »	510 981	430 000
Koneita y. m. muita lajeja	—	285
XXIX. Instrumenttejä y. m. »	—	70
XXX. Työajoneuvoja rattailta, vieterillisiä kpl.	2	1 100
XXXII. Kirjoja ja käsikirjoituksia mk	—	1 035
Maalauksia ja piirustuksia . »	—	784
Kirjallisuustuotteita y. m. . »	—	218
XXXIII. Korutavaroita y. m. »	—	209
Yhteensä tuonti	—	1 289 534

Norjasta vietyjä tavaroita.

	Paljous.	Arvo markkoissa.
XIV. Puuaineita: honkasia tahi kuusisia: sah. tahi puol. jalostettuja: battensia m ³	141	5 640
lautoja »	240	8 400
Puuaineita muita lajeja . .	—	388
XXXI. Purjelaivoja raud. { kpl. n. r. t. }	1 568	143 750
XXXIV. Takaisinviesti . . .	—	13 000
Yhteensä vienti	—	171 178

Tanska.

Arvo Tanskasta Suomeen *tuoduista* tavaroista teki 7 302 302 mk
Arvo Suomesta Tanskaan *viedyistä* tavaroista teki 12 001 022 »

Tanskasta tuotuja tavaroita.

	Paljous.	Arvo markkoissa.
I. Nautaeläimiä, suurempia .kpl.	1	1 000
Sm hiehoja ja vasikoita . . »	5	3 500
Sikoja »	14	1 350
Eläviä y. m. muullaisia . . .	—	845
II. Lihaa ja silavaa, suolattua, savustettua tai kuivattua kg.	295 564	399 011
Makkaraa ja metwurstia . . »	3 736	7 472
Piimitintä »	10 040	18 072
Voita, luonnollista »	21 460	45 066
Karjantuotteita y. m. muita lajeja	—	592
III. Kaloja, tuoreita eli eläviä »	674	573
Silliä, suolattua, Norjan ja muita lajeja »	14 626	5 119
Silakoita ja bresslinkiä, suolattuja »	108 670	21 734
Kaloja, m. lajeja, suolattuja »	13 652	21 843
Sm, savustettuja »	3 126	5 002
Harmaturskia tai kapakaloja »	3 700	2 035
Kaloja m. lajeja, kuivattuja »	3 739	3 365
Kalaa, muuta lajia	—	23
IV. Ohria »	1 168 906	233 781
Vehnäjauhoja »	1 504 544	346 045
Ruisjauhoja »	155 974	24 956
Maltaita »	482 016	130 144
Kauranryynejä »	43 000	10 320
Riisiryynejä »	306 584	79 712
Piparikakkuja ja m. samanl. leivoksia, sokerill., sokeritt. »	2 435	8 523
Tärkkelystä »	1 055	580
Potaattijauhoja »	11 527	2 882
Hiivaa, puserrettua »	288	518
Jyviä y. m. muita lajeja . .	—	940
V. Kasviksia ja ryytimaankasveja, tuoreita, kuivattuja tai puserrettuja »	48 914	68 480

T A N S K A.

	Paljous.	Arvo markkoissa.		Paljous.	Arvo markkoissa.
Kasviksia ja ryytimaankas- veja, suolattuja tahi ve- teen pantuja, ei ilmanpi- pitävissä astioissa kg.	1 023	614	IV. Aarakkia eli rakkia asti- oissa kg.	43 036	64 554
Kasviksia y. m. muita la- jeja	—	593	Konjakkia astioissa »	10 780	21 560
VI. Appelsiineja ja pomeransseja »	14 966	8 530	S:n pulloissa pul.	11 224	53 314
Sitruuneja »	5 961	3 696	Rommia pulloissa »	302	906
Omenoita »	3 582	2 866	Likööriä »	3 800	17 100
Manteleita »	11 063	22 126	Viinejä, vaahtoamattomia, astioissa kg.	45 289	72 462
Pähkinöitä, kokos-, hassel-, val- y. m. »	3 396	3 057	S:n s:n, pulloissa pul.	4 045	16 180
Rusinoita ja korintteja . . . »	8 149	8 149	Vaahtoavia eli samppanjaa pulloissa »	352	2 112
Luumuja »	18 951	26 532	Mehua, sek. väkiviinalla alle 25 % alkoholipitoisuuden kg.	801	1 442
Hedelmiä, m. lajeja, kuivattuja »	3 591	4 309	Juomatavaroita, muita lajeja »	—	662
Hedelmiä y. m. muita lajeja	—	769	X. Aether spirituusos, cham- phoratus, nitrosus ja ace- tius »	2 895	8 540
VII. Piirakoita ja lihanmehua ilmanpitävissä astivissa . . »	148	1 036	Alkohoolia ja väkiviinaa se- koitettuna muilla aineilla lääkintötarv. varten . . . »	1 487	4 015
Kasviksia ja ryytimaankas- veja ilmanpitäv. astioissa »	985	2 463	Hyönteisjauh. ja karpaspap. »	423	1 734
Hedelmiä ja marjoja, eriks. nimittäm. ilmanpit. astioissa »	629	755	Muita tullivapaita apteekki- tav., eriks. nimittämättömiä	—	27 355
Ansiovista »	1 529	1 223	XI. Barderia eli valaskal. luita, puhdist. tai keitett. tang. »	36	1 584
Sardelleja ja thonikaloja . . »	1 666	4 831	Höyheniä »	1 169	1 169
Kalasäilykkeitä, muita lajeja ilmanpitävissä astioissa . . »	2 553	7 659	Jouhia »	935	2 805
Krapuja ja merikrapuja il- manpitävissä astioissa . . . »	1 079	4 100	Kamvoja »	598	7 176
Säilykkeitä y. m. muita lajeja »	—	1 541	Nappeja »	4 366	52 392
VIII. Kahvia »	218 160	207 252	Harjantekijänteoksia, alusta kiillottomasta tai maala- tusta puusta taikka raud. »	114	513
Teetä, mustaa ja muita lajeja »	25 842	77 526	Jouhiseuloja ja -harjoja . . »	135	1 080
Kakaota, palasina ja muser- rettuna sekä suklaata . . . »	6 040	28 992	Luita, harjaks. y. m. m. lajeja	—	379
Sakariinia »	8,10	810	XII. Lampaannahk., värjääm. »	5 863	6 449
Siirappia, tavallista »	229 642	57 411	Vuotia m. laj. märk. suolattuja »	18 408	27 612
Konvehtheja ja karamelleja . »	1 013	2 837	S:n s:n, kuivia ja kuivina suolattuja »	977	2 443
Hilloja, sokeroittuja hedel- miä y. m. »	709	1 985	Vuotia, valmist. pienempiä: lampaan-, vasikan y. m. . »	9 045	59 697
Keittosuolaa »	3 437	6 531	S:n isompia: härän-, lehmän-, hevosen-, sian- y. m. . . »	6 498	32 490
Lakritsia »	542	976	Lakeerattua nahkaa »	124	1 302
Kaneelia, k.-nuppuja ja cas- sia lignea »	984	1 181	Sahviaan. glaseeta ja säämysk. »	200	2 800
Tupakkaa, valmistam., lehti- Sikaareja »	14 659	51 307	Jalkineita, puolivalmiitakin nahasta »	3 137	59 603
Polttotupakkaa, leikelyä tai kierrettyä tupakkaa sekä tup. renkaissa ja tangoissa »	230	2 185	Käsineitä kaikenlaisia nahas- ta ynnä teoksia säämys- kästä ja glaseesta »	254	30 480
Siirtomaantavaroita y. m. muita lajeja	—	1 127			

T A N S K A.

	Paljous.	Arvo markkoissa.		Paljous.	Arvo markkoissa.
Satulasepänteoksia ja matka- laukkuja kg.	285	2 422	Puusepän- ja sorvarinteoksia, lakeeratt., kiillotett. ja vii- rutettuja, päällystettyjä . kg.	646	2 204
Muita nahkateoksia, erik- seen nimittämättömiä . . »	518	3 626	S:n kullatt., hopeoitt. y. m. »	1 524	4 321
Turkiksia, soopelin, mustanr. ketun, iltin, chinchillan, näänän ja joutsenen nah. »	2	1 261	Kirvesmiehenteoksia, veisto- tuotteita »	8 919	2 410
Bisamin nahkoja ja -häntiä »	45	1 295	Kehyksiä, reunuksina . . . m.	221	740
Värjättyjä lampaan ja muita nahkoja »	1 296	34 618	Puuaineita y. m. muita laj.	—	490
Turkinvuor., muhveja, lakkeja, soopelin y. m. nahoista »	4	1 355	XV. Paperia, karttuusi-, kääre-, imu- ja vetopaperia . . . kg.	9 979	5 987
S:n bisamin nah. ja -hännistä »	468	16 167	Konseptipaperia »	888	622
S:n lampaan- ja muunl. nah. »	1 346	45 766	Kirjoitus- ja valk. kiiltopap. »	2 589	3 625
Valmiita turkkeja ja muita nahkavaatteita lampaan ja muunlaisista nahoista . . »	78	2 855	Posti- sekä pelikorttipaperia »	747	1 344
Vuotia y. m. muita lajeja .	—	713	Piirustus- ja nuottipaperia, neulomuskaavoja sekä kiil- lotettua liitupaperia . . . »	416	749
XIII. Kukkia ja kukkasipu- lia »	4 877	9 656	Paperia. m. hienomp. lajeja »	2 300	4 141
Eläviä kasveja muita lajeja »	12 318	14 375	Paperitapetteja ja reunuksia »	296	888
Heinänsiemeniä, kuten apil., timotein, hiirenhern. y. m. »	22 790	34 185	Paperi- ja pahviteoksia mui- ta lajeja, erikseen nimit- tämättömiä »	1 741	17 410
Siemeniä muita lajeja . . . »	2 220	6 660	Puuvanuketta y. m. muita laj. »	—	1 778
Vehnänhiiseitä »	325 560	39 067	XVI. Lampaanvillaa, värjääm. »	27 956	83 868
Öljykakkuja y. m. »	4 667	747	S:n värjättyä »	1 583	7 412
Olkia, silppuja, niiniä, kais- laa y. m. »	15 203	3 041	Schoddyä ja villarippeitä . »	6 496	9 094
Korkkipuuta, leikkaamatonta »	3 040	2 280	Puuvillaa, raakaa, värjääm. »	300 322	405 435
Turvepehkuja ja muita lajeja »	1 442	2 508	Puuvillakarikkeita »	6 423	5 781
Lattiamattoja huonommista kasviaineista »	1 202	1 442	Puuvillavanua »	8 467	16 087
Vasuntekijänteoksia »	736	1 030	Juterohtimia »	29 802	7 451
Vasuntekijänteoksia, hie- nompia, yli 425 gr. pai- noissa »	654	3 074	Kelruuaineita muita lajeja	—	204
Korkkia, leikattua »	2 172	6 516	XVII. Lankaa ja rihmaa puu- villasta, värjättyä »	305	1 068
Eläviä kasveja y. m. muita lajeja »	—	1 253	S:n kerrattua tai rihmaa . . »	6 398	47 985
XIV. Puuaineita, ulkomaan- laisia ja hyvähajuaisia . . »	7 842	2 860	S:n pellav., hampusta tai ju- teesta, valkasem. t. valkast., värjättyä tai värjäämätöntä »	136	748
S:n liuskoina tai faneerina . »	3 641	3 026	S:n kerrattua tai rihmaa . . »	131	1 048
S:n muita lajeja »	107 738	22 493	S:n villasta, värjättyä . . . »	5 705	34 230
Puusepän- ja sorvarinteoksia, lakeeram., kiillottam. ja vii- ruttam., päällystämättömiä »	5 933	7 022	Neulomasilkkiä »	862	51 720
S:n s:n s:n, päällystettyjä . »	337	620	Purjelankaa »	785	1 570
S:n s:n, lakeer., kiillotett. ja viirutettuja, päällystämätt. »	9 941	18 342	Lank. ja rihm. y. m. muita laj.	—	771
			XVIII. Nauhaa ja hipsuja silkki- samatista. -plyysistä ja täysisilkistä »	184	25 760
			S:n s:n puolisilkistä »	478	33 460
			S:n s:n villasta »	4 901	78 416
			S:n s:n muunlaisia »	2 500	32 500
			Kirjausliinaa (kanevaa ja tramaljia) villasta »	245	3 675

T A N S K A.

	Paljous.	Arvo markkoissa.		Paljous.	Arvo markkoissa.
Kirjausliinaa (kanevaa ja tramaljia) muunlaista . . . kg.	959	6 713	Lakkeja ilman turkkiaineita kpl.	428	856
Koruompelutöitä 20% tullin- korotuksella »	179	9 308	Hattuja, päällystäm. villasta, karv., vilt., huov. t. silkistä »	194	776
Puuvillapitseejä »	547	19 692	S:n muita lajeja ja päällystett. kg.	30	1 050
Pitseejä muunl. ja blondeja . »	24	1 440	Sukankutojanteoksia villasta »	530	10 070
Puuvillatylliä »	76	1 292	S:n muista aineista »	408	4 433
Tylliä muusta aineesta . . . »	10	950	Nyörinpunojanteoks. silkistä »	83	2 407
Kalanverkkoja »	700	8 400	S:n villasta »	413	3 923
Kirjansitojanvaatetta . . . »	2 465	15 036	S:n muista aineista »	307	2 456
Felbiä, plyysiä ja sam. puuvill.	2 113	25 990	Housunkannikk. ja sukkanauh. »	611	9 165
Tiheitä kankaita ja huiveja puuvillasta, yhdenvärisiä. »	8 652	61 429	Vaatenappeja »	553	5 198
S:n s:n kirjavia »	3 683	31 305	Vuodevaatteita, topuita tai resoreilla varustettuja . . »	329	823
S:n s:n läpinäkyviä »	318	6 042	Letkuja ja ämpäreitä pellava- tahi hampukkankaasta . . »	67	670
Verkaa ja puoliverkaa . . . »	531	10 620	Valm. vaatt. y. m. muita lajeja »	—	1 115
Flanellia ja boijia »	1 382	21 421	XX. Gummia ja guttaperkkaa, valmistamat. tahi liuotettua »	1 694	16 093
Friisiä, vilttiä ja hevosloimia »	707	6 009	Gummi-arabicum, -dragant, -gutta, schellack y. m. . . »	1 506	5 253
Konehuop., puserrusliin. y. m. »	3 943	33 515	Hartsia eli colofoniumia . . »	35 123	10 537
Kankaita ja huiveja, villasta vanutettuja, muita lajeja. »	7 392	110 880	Lakkavernissaa öljystä . . »	1 094	2 735
S:n vanuttamattomia, muita lajeja sekä plyysiä. »	23 368	303 784	Kivihiili- ja asfalttitervaa . hl.	7 628	87 722
Villamattoja, kudottuja . . »	3 868	15 472	Kampoja guttaperkasta . . kg.	70	840
Palttinaa, pellavasta, kaikenl. »	124	1 116	Vaatteita gummi- tahi gutta- perkkankaasta »	1 210	18 150
Kank. ja huiveja pellavasta ja hampusta, muita hienom- pia lajeja, plyysiä »	186	1 674	Jalkineita samasta »	87	653
Purjeliinaa ja mattogangasta, pellavasta, hamp., juteesta »	1 968	1 968	Teoksia s:sta, muita lajeja, sekotuksesta muilla aineilla »	1 111	11 110
Polstarivaatetta »	783	3 680	S:n s:n s:n m. ain. sekotuks. »	2 974	20 818
Karkeaa säkkikangasta . . . »	4 756	4 280	Vahakang. m. laj. ja p. maalausv. »	716	3 222
Karkeampaa hampuu- ja jute- kangasta, muita lajeja . . . »	1 266	7 596	Sinettilakkaa s. sinettihartsia »	199	995
Kank. ja huiv. kokosilk. läpin. »	58	14 500	Liimaa, kal.liimaa s. gelatiin. »	117	643
Silkkihuopaa ja -plyysiä . . »	34	3 400	Liimaa, muita lajeja »	180 744	122 906
Muita laj. ja silkkisametia »	234	23 400	Gummia y. m. muita lajeja »	—	1 338
Kankaita puolisilkistä . . . »	335	25 125	XXI. Pellavaöljyä, keittämät. »	20 758	12 455
Mattoja erin. ain., peitettyi- nä paksulla öljyvärillä, li- noleum-, baulinicon- y. m. »	5 930	4 744	Keitettyä öljyä eli maalarin- vernissaa »	5 993	3 955
Kankaita muita lajeja . . . »	—	1 271	Kokos- ja palmuöljyä . . . »	5 138	4 624
XIX. Naistenkappoja ja pääl- lysvaatteita ilman turkkisia »	2 156	45 276	Öljyä muita lajeja, rasv., haihtumattomia »	598	718
Muunl. vaatteita sekä ommel- tuja esin. koko- ja puolisilk. »	123	6 765	Petroleumia. »	97 410	12 663
S:n s:n villasta ja p.villasta »	471	12 717	Bents., fotog. y. m. valoöljyjä »	43 104	23 707
S:n s:n puuvillasta, pellavasta, hampusta tahi juteesta . . »	2 986	53 748	Koneöljyjä »	30 037	15 015
			Puhdist. öljyjä, muita lajeja »	1 425	641
			Ihraa ja rasvaa »	70 489	84 587
			Talia »	1 547	990
			Spermaceettiöljyjä »	11 235	6 741
			Öljyjä y. m. muita lajeja. . .	—	447

T A N S K A.

	Paljous.	Arvo markkoissa.		Paljous.	Arvo markkoissa.
XXII. Hyvänhajuisia vesiä, alkohoolinsek. yksink. pull. kg.	103	1 205	XXIV. Soodaa, ynnä syövyt- tävää soodaa kg.	137 676	24 782
Öljyjä, haihtuvia, hyvänhaj. »	74	4 292	Oksaalihappoa, happosuolaa, sitruuna-, viinikivi- ja etik- kahappoa »	1 238	3 095
Kaunottavia aineita, muita lajeja »	—	668	Kemiallisia valmisteita y. m. muita lajeja »	—	6 785
XXIII. Liitua, raakaa ja huu- tomatonta »	2 238 807	80 597	XXV. Räjähdyksaineita y. m.	—	28
Cementtiä »	1 980 278	79 211	XXVI. Kiillotusvoidetta . . »	2 655	1 195
Hioma- ja tahkomakiveä . . »	3 560	1 424	Liitua, valkosta, jauhettua tai huuhdottua sekä tankoina . . »	314 694	11 644
Merkeliä kappaleissa ja jau- hettuna »	4 959	2 231	Sinkkivalikosta »	6 326	3 479
Tulenkestävää savea »	190 100	4 418	Anil., pikriinihapp., muroksid. »	72	1 008
Savea, muunlaista »	2 400	825	Indigoa (paitsi ekstraktia) . . »	56	504
Raaka-aineita ja puolival- miita teoksia muita lajeja . . »	240 703	3 912	Krappia, jauhettua »	1 641	1 641
Teoksia alabasterista »	1 900	2 510	Pienehkövärejä ja tusehia halv. laatikoissa »	78	780
S:n kipsistä »	566	1 358	Hienompia värejä, m. lajeja	814	2 848
S:n liskakivistä »	2 553	1 532	Värejä y. m. muita lajeja . .	—	735
S:n marmorista, porfyristä, serpentiinistä y. m. »	3 104	2 410	XXVII. Kankirautaa ynnä muotorautaa »	9 386	1 502
Myllynkiveä »	6 192	760	Rauta- ja teräslevyä, 3 mm. paks. ja sitä paksumpaa . . »	10 147	1 827
Hioma- ja kovasinkiveä . . »	11 433	1 372	S:n s:n, vähemmän kuin 3 mm. paksuista »	66 196	13 239
Teoksia asbestista »	1 055	2 638	S:n s:n, tinattua »	605 340	363 204
Tiiliä, muuri- ja katto- . . kpl.	15 338	1 304	Rautatienkiskoja ynnä liitos- ja pohjalaattoja »	151 359	16 649
S:n tulenkestävästä savesta . . »	528 856	42 308	Putkia ja torvia, venytettyjä l. hitsattuja »	256 333	66 660
Savenvalajanteoksia metal- lurgisiin ja kemiallisiin tar- koituksiin kg.	1 048	629	S:n s:n, galvanoituja »	18 963	8 534
Maljakoita ja huonekoristuk- sia, muita lajeja i »	7 750	800	Rauta- ja teräslankaa, pääl- lystettyjä muulla metallilla . . »	6 761	2 839
Peilejä ja peilinasia, joiden pinta-ala on aina 2,143 cm ² . . »	590	1 180	Teoksia levystä, isompia . . »	9 284	5 570
Lasiteoksia, hiomattomia, värjäämättömiä »	1 108	1 552	S:n lakeeratusta ja tinatusta levystä »	1 784	3 747
S:n, värjättyjä sekä him- meäksi hiottuja »	1 543	3 240	S:n, maalattuja, kullattuja tai muutoin koristettu- ja »	235	987
S:n, hiottuja ja fasetteerat- tuja, värjäämättömiä »	319	941	Touvia tai köyttä rauta- ja teräslangasta »	1 381	732
Fajanssiteoksia, valkeita tahi yhdenvärisiä »	1 262	1 199	Rauta- ja teräslankakudelmia . . »	2 762	3 176
S:n kirjavia »	544	1 034	Muita rauta- ja teräslanka- teoksia »	1 754	1 754
Porssiiniastioita valkeita tahi yhdenvärisiä »	510	1 530	Jyk. valinteoks., muokkaam. S:n takeita, muokkaam. . . . »	24 778	6 938
S:n kullatuilla koristeilla . . »	211	844	Pienempiä valinteoksia ja yksinkert. mustatakeita . . »	6 832	2 869
Porssiini- ja bisquit-valmis- teita, maalattuja, kullattuja ja koristettuja »	156	1 092	S:n s:n, silattuja »	24 916	13 204
Mineraaleja y. m. muita la- jeja »	—	2 381		2 954	3 102

T A N S K A.

	Paljous.	Arvo markkoissa.		Paljous.	Arvo markkoissa.
Tavallisia mustatakeita . . kg.	30 371	19 133	XXVIII. Kaluja, koneita ja laitteita, joita käytetään yksinomaan maanviljelykseen kg.	348 787	297 677
S:n s:n, silattuja »	4 080	4 692	S:n s:n yksinomaan meijeritoimeea »	15 536	44 332
Tae- ja valintavaroita, viilattuja, sorvattuja ja höylättyjä »	11 630	8 607	Sähköteknillisiä koneita ja mootooreja päälle 100 kilon painoisia »	870	2 600
Tae- ja valintavaroita, hioituja, karkeampia »	2 555	4 088	Sähköteknillisiä koneita ja laitteita korkeintaan 100 kilon painoisia »	708	4 362
S:n, hien. tahot. tai kiillotett. »	4 079	38 750	Kaapeleita ja eristettyä johdotolankaa ynnä akkumulatooreja ja galvanisia pattereja »	3 678	8 021
Nuppineuloja »	210	608	Lokomobiilejä »	8 605	8 500
Ompelu- ja m. sellais. neuloja »	126	2 520	Valokuvauskoneita »	40	1 092
Satulasepän-, pakka-, pujotus- tai nyöri-, purje-, parsin-, virkkaus- ja maronkinenuloja sekä naskaleita »	93	930	Kon. muita lajeja ynnä koneosia raudasta ja teräksestä »	181 365	209 105
Lättiä, hakasia ja hakoja . . »	583	5 247	S:n vaskesta ja muista epäjaloista metalleista . . . »	2 992	17 818
Vaskea, messinkiä ja alumiiniumia, valmistamatonta . »	25 085	37 627	Välityshibnoja ja välitysnöyörejä »	8 428	50 568
S:n kudelmia »	812	2 436	Ruiskunletkuja »	1 290	6 450
S:n, työkaluja, nauvoja, nastoja ja ruuveja »	350	1 155	Koneentiivikkettä »	503	1 760
S:n muita teoksia, myöskin muilla aineilla sekotettuina »	4 642	17 407	XXIX. Kamariurkuja ja harmonioita »	6	1 000
Lyijyä, valmistamatonta ynnä lyijygletea ja hopealehteä »	15 486	5 420	Silmälaseja, lornetteja ja kiihkareita kehyksillä »	240	2 820
Lyijyteoksia, muita lajeja »	2 377	2 258	Höyrymittareja »	107	2 577
Tinaa, valmistamatonta ja peilinsilausainetta »	25 380	81 216	Vesi- ja kaasumittareja . . . »	4 185	19 135
Tinateoks. kiillotett. tahi värj. »	293	1 699	Kompasseja »	44	629
Sinkkiä, spiauteria, valmistam. »	18 732	9 366	Koneita muita lajeja »	790	18 131
Pronssi- ja appliquéteoksia, päälle 425 gr. painoisia sekä veitsiä, kahvelia ja lusikoita, kultaamattomia tahi hopeoimattomia »	326	3 260	Kellontarpeita »	88	1 248
S:n päälle 425 gr. painoisia, kullattuja tahi hopeoituja »	804	12 060	Instrumentteja y. m. m. lajeja	—	1 354
S:n pöytäveitsiä, kahvelia ja lusikoita, hopeoituja »	280	5 600	XXX. Ajokaluja, nelipyöräisiä, vieterellä, puolikattoisia . »	1	2 000
Hopeateoksia »	180,66	18 297	S:n s:n, kaksipyör. vieteritt. »	16	2 830
Antimonia ja spiessglansia »	845	719	Polkupyöriä »	384	69 298
Metalleja, eri lajeja, valmistamattomia »	9 130	10 956	Työkaluja rattaila, vieterillisiä »	2	600
Lehtikultaa ja lehtihopeaa, oikeaa »	6	2 100	XXXI. Purjelaivoja puusta { kpl. n. r. t.	1	—
Painokirjasimia »	139	973	Höyrylaivoja 19 rek. ton. pienempiä sekä höyryven. kpl.	1	2 283
Metallinappeja, paitsi jaloista metalleista ja pronssista . »	1 839	21 517	Laihanvarustamistarpeit . . .	603	1 370
Metalleja y. m. muita lajeja »	—	2 183	XXXII. Kirjoja ja käsikirjoituksia »	—	26 001
			Musiikkiinotteja »	—	606

T A N S K A.

	Paljous.	Arvo markkoissa.		Paljous.	Arvo markkoissa.
Piirroksia, valo- ja kivipaino- kuvia y. m. mk	—	4 437	III. Kalaa, tuoretta tahi elä- vinä. kg.	12 331	9 248
Maalauksia ja piirustuksia . »	—	2 833	Silakkaa, suolattua »	3 200	640
Taidetuotteita, muita lajeja »	—	1 717	Kalaa, muita lajeja, suolattua »	230	115
Teräs- ja kirjoituskyniä . . kg.	136	3 808	IV. Kauroja »	1 411 710	197 639
Lyijykyniä »	73	1 314	Jyviä y. m. muita lajeja . .	—	198
Kirjallisuustuotteita, m. laj.	—	1 556	V. Kasviksia ja ryytimaan kasvia, suolattuja tai ve- teen pantuja. »	83	58
XXXIII. Lasten leikkikaluja sekä puustavi- ja kuva- kortteja »	273	1 296	VI. Puolukoita ja marjoja . . »	1 448	290
Ongenkoukkuja tarpeineen sekä ongensimoja »	48	903	VII. Krapuja »	18 518	9 259
Sulkia, kameelikurjen-, ma- rabutin- ja paratiisilinnun- sekä höyhentupsuja . . . »	999	1 587	VIII. Marmelaateja »	2 561	3 073
Kirjalaukkuja, lompakoita, albumeja y. m. koko- ja puolisilkistä »	37	1 076	Kuminoita »	99 553	44 799
Piippuja »	409	982	Paperosseja »	4 148	55 998
Korutavaroita, eriks. nimit- tämättömiä, kullatuista tai hopeoiduista metalleista . »	820	32 121	Siirtomaantavaroita m. lajeja	—	280
S:n sn alumiinista, per- lemosta, kilpikonnankuo- resta, pihkakivestä y. m. »	18	1 005	IX. Juomataivoita	—	75
S:n sn muita lajeja »	8 849	73 809	X. Apteekkitavaroita	—	2
Korutavaroita y. m. muita lajeja	—	879	XI. Jouhia kg.	209	627
XXXIV. Muuttokapineita . . mk	—	10 976	Luita, harjaksia y. m. muita lajeja	—	429
Muunlaatuisia tavaroita . .	—	50	XII. Lampaannahkoja kg.	5 736	9 178
Yhteensä tuonti	—	7 302 302	Vuotia, m. lajeja, » »	29 639	26 675
			Vuotia ja nahkoja y. m. muita lajeja	—	24
			XIII. Männyn- ja kuusen siem. Heinänsiemeniä »	1 062	2 496
			Tuohia, lastuja, niiniä y. m. sellaisia lastuaineita . . . »	37 431	56 147
			Korkkia, leikattua ja korkki- teoksia »	24 296	1 701
			Eläviä kasvia y. m. m. laj. XIV. Puuaineita:	1 600	1 200
			honkasia tahi kuusisia:	—	283
			paperi- eli hiomapuita . . m ³	510	4 080
			parruja, nelisärmäisiksi ha- kattuja »	990	21 750
			rimoja, ruoteita, listoja . . »	592	7 400
			sahatt. ja puoleksi jalostettuja:		
			lankkuja m ⁴	649	32 450
			battensia »	5 668	226 720
			lautoja »	133 055	4 656 925
			parruja »	1 068	32 040
			kimpiä, laita- ja pohja- . . »	2 649	47 682
			lankun- ja laudanpäitä eli »spliittipuita« »	663	6 650
			muista kotim. puulajeista:		
			polttopuita »	240	720
			kimpiä, laita- ja pohja- . . »	316	11 060
			Veistotuotteita kg.	1 710	1 063
I. Eläviä eläimiä	—	75			
II. Linnunruhoja, otuksia . . kg.	35 075	42 090			
Lihaa ja silavaa, suolattua, savustettua tai kuivattua »	1 115	1 115			
Juustoa »	420	672			
Voita dritteleissä »	2 603 125	6 117 344			
Karjantuotteita y. m. muita lajeja	—	884			

Tanskaan vietyjä tavaroita.

	Paljous.	Arvo markkoissa.
I. Eläviä eläimiä	—	75
II. Linnunruhoja, otuksia . . kg.	35 075	42 090
Lihaa ja silavaa, suolattua, savustettua tai kuivattua »	1 115	1 115
Juustoa »	420	672
Voita dritteleissä »	2 603 125	6 117 344
Karjantuotteita y. m. muita lajeja	—	884

S A K S A.

	Paljous.	Arvo markkoissa.		Paljous.	Arvo markkoissa.
Saaku- ja perunaryynejä . . kg.	12 544	7 526	Piirakoita ja lihamehua il-		
Riisiryynettä »	1 417 563	368 566	manpitävissä astioissa . . kg.	2 354	16 478
Arkileipää, tavallista sekä			Tiivistettyä maitoa »	262	524
vesirinkeliä »	1 225	613	Kasviksia ja ryytimaankas-		
Piparikuja ja muita samanl.			veja ilmanpitäv. astioissa »	24 424	61 060
leiv., sokerillisia t. sokeritt. »	1 769	6 192	Kaprisia ja olivia ilmanpitä-		
Tärkkelystä »	142 621	78 442	vissä astioissa »	341	682
Potaattijauhoja »	2 003 297	500 824	Hedelmiä ja marjoja, eriks.		
Papuja, turkin »	236	5 192	nimittämätt. ilmanpit. ast. »	8 213	9 856
» muita lajeja »	23 674	6 629	Tryffeliä »	73	730
Herneitä »	1 479 020	414 126	Sieniä, syötäviä, muita lajeja,		
Virnoja »	72	12 960	öljyyn tai etikkaan pant. »	1 830	8 235
Jyviä y. m. muita lajeja . .	—	1 372	Sardelleja ja thonikaloja . . »	8 006	23 217
V. Perunoita »	2 108 355	126 501	Kaloja, muita lajeja ilman-		
Sipulia »	554 487	83 173	pitävissä astioissa »	4 721	14 163
Kasviksia ja ryytimaankas-			Kaviaaria ja kalanmät. m. ast. »	118	1 416
veja, tuoreita, kuivattuja			Krapuja ja merikrapuja il-		
tai purestettuja »	643 905	901 467	manpitävissä astioissa . . »	11 583	44 016
Kasviksia ja ryytimaankas-			Ostronia y. m. kuoriaisia:		
veja, suolattuja tahi veteen			ilmanpitävissä astioissa . . »	246	1 009
pantuja, ei ilmanpitävissä			muissa astioissa »	3 565	6 239
astioissa »	1 543	926	Säilykkeitä y. m. muita laj.	—	138
Kasviksia y. m. muita lajeja	—	506	VII. Kahvia »	9 613 009	9 132 358
VI. Appelsiineja ja pome-			Poltettua sikuria ja muita		
ransseja »	307 609	175 337	kahvinlisiä »	6 933	3 120
Sitruuneja »	52 283	32 415	Kukkaisteetä, viher. ja kelt. »	870	6 960
Omenoita »	220 990	176 792	Teetä, mustaa ja muita laj. »	38 989	116 967
Päärynöitä »	38 246	34 421	Kakaota, papuja ja kuoria . . »	47 082	98 872
Viinirypäleitä »	39 623	51 511	Sn, palasina ja muserret-		
Luumuja ja brunelleja	1 501	1 351	tua sekä suklaata »	6 327	30 370
Manteleita »	32 039	64 078	Sokeria, puhdistettua sekä		
Pähkinöitä, kokos-, hassel-,			muserrettua ja jauhattua »	53 094	13 803
val- y. m. »	22 762	20 486	Kandisokeria »	12 222	6 111
Johannesleipää, kastanjeja			Sakariinia »	5,18	518
ja persikansydämiä »	2 967	2 374	Siirappia, hedelmä- ja marja »	574	1 549
Hedelmiä, m. lajeja, tuoreita »	8 431	5 902	» tavallista »	305 652	76 413
Sitruunin, appelsiinin ja po-			Hunajaa »	47 794	59 742
meranssin kuoria sekä po-			Rypälesokuria »	1 322	754
meranssipähkinöitä »	5 466	5 466	Konvehteja ja karamellejä . . »	4 654	13 031
Viikunoita »	47 085	75 336	Hilloja, sokeroit. hed. y. m. »	1 274	3 568
Taateleita »	9 316	7 453	Keittosuolaa hl.	44 922	85 352
Rusinoita ja korintteja	742 056	742 056	Vuorisuolaa, karkeata »	869 197	19 558
Väskynöitä »	251 081	150 649	Aniksia ja tähtianiksia . . . kg.	6 872	6 185
Luumuja »	320 396	448 554	Venkoolia ja koriantereja . . »	10 716	9 645
Hedelmiä, m. lajeja, kuivatt. »	59 518	71 421	Humaloita ja humalamehua . . »	83 361	416 805
Hedelmä- ja marjanestettä . . »	4 414	2 869	Lakritsia »	40 263	72 473
Hedelmiä ja marjoja, m. l. »	—	895	Kaneelia, kaneelinappuja ja		
VII. Lihaa, silavaa, makkaraa			cassia lignea »	23 846	28 616
ja metw. ilmanpit. astioissa »	4 829	8 451	Kardemummaa »	10 950	76 650

S A K S A.

	Paljous.	Arvo markkoissa.		Paljous.	Arvo markkoissa.
Pippuria ja pimenttiä . . . kg.	66 731	73 404	Alkohoolia ja väkiviinaa se-		
Sinappia, kuivaa »	670	1 206	koitettuna muilla aineilla		
» valmista »	1 685	3 202	lääkintötarvetta varten . kg.	6 045	16 322
Soijaa ja kastekkeita »	527	1 581	Hyönteisjauhetta ja karpäs-		
Vaniljaa »	178	12 460	paperia »	2 419	9 918
Safrania »	166	13 280	Muita tullivap. apteekkita-		
Muskotinkukkaa ja -pätkin. »	1 280	7 040	varoita, eriks. nimittämätt. mk	—	413 179
Neilikoita ja neilikannuppuja »	2 434	2 434	Apteekkitavaroita muita laj.	—	73
Inkivääriä »	3 661	4 576	XI. Barderia eli valaskalan-		
Laakerinmarjoja ja -lehtiä . »	5 253	2 101	luita, puhdistettuja tai kei-		
Höysteitä, muita lajeja . . »	150	705	tettyjä, tangoissa kg.	12	528
Tupakkaa, valmistam., lehti- »	278 566	974 988	Elefantinluuta »	13	650
» » varsi- »	477 327	119 331	Höyheniä »	66 785	66 785
Sikaareja »	8 987	131 211	Untuvia »	4 988	10 974
Paperosseja »	96	1 584	Harjaksia »	3 925	19 625
Polttotupakkaa, leikeltyä tai			Jouhia »	11 294	33 882
kierrettyä tupakkaa sekä			Luulastuja ja luuhilliä . . »	25 175	9 064
tup. renkaissa ja tangoissa »	390	3 705	Kampoja »	1 802	21 624
Siirtomaantavaroita y. m.			Nappeja »	12 892	154 704
muita lajeja »	—	913	Maalarinsiveltimiä »	499	3 493
IX. Aarakkia eli rakkia astioissa »	4 341	6 512	Harjantekijänteoksia, alusta		
Aarakkia ja Ranskalaista			kiillottamattomasta t. maa-		
viinaa pulloissa pul.	276	552	latusta puusta t. raudasta »	1 655	7 447
Konjakkia astioissa kg.	52 996	105 992	S:n, alusta kiillotetusta tai		
» pulloissa pul.	26 226	124 573	lakeeratusta puusta . . . »	236	2 832
Romia astioissa kg.	44 885	67 328	Ihmisen hiuksia, valmistett. »	4	600
» pulloissa pul.	4 855	14 565	Jouhikangasta »	176	3 520
Likööriä »	5 789	26 050	Luita, harjaksia y. m. m. l. »	—	698
Viini-, konjakk- ja rommi-			XII. Lampaannahkoja, val-		
kulööriä ja muuta saman-			mistamatt., märkänä suol. »	860 475	1 290 712
laista astioissa kg.	935	1 449	Vuotia, muita lajeja, kuivia		
Olutta astioissa »	24 438	8 798	ja kuivina suolattuna . . »	282 862	707 155
Viinejä, vaahtoamattomia,			Vuotia, pienempiä: lampaan,		
astioissa »	435 575	696 920	vasikan y. m. »	19 627	129 539
S:n, s:n, pulloissa pul.	61 974	247 896	S:n isompia: härän-, lehmän-,		
Viinejä, vaahtoavia eli samp-			hevosen-, sian- y. m. . . »	90 964	454 820
panjaa pulloissa »	4 862	29 172	Lakeerattua nahkaa . . . »	513	5 387
Mehua, sekotettuna väkiviin.			Sahviaania, glaseeta ja sää-		
alle 25 % alkohoolipitois. kg.	30 733	55 320	myskää »	397	5 558
Vesiä, vaahtoavia ja kiven-			Jalkineita, puolivalmiitakin		
näis- pul.	30 078	21 055	nahasta »	33 008	627 152
Juomatavaroita muita lajeja			Käsineitä kaikenlaisesta na-		
X. Eetteriä, jonka ominais-			hasta ynnä teoksia sää-		
paino ei ole 0,72 isompi			myskästä ja glaseesta . . »	785	94 200
+ 15° C. kg.	3 103	6 516	Satulasepänteoksia ja matka-		
Aether spirituosus, campho-			laukkuja »	673	5 721
ratus, nitrosus ja aceti-			Lakinlippuja nahasta . . . »	83	830
cus »	1 506	4 443	Muita nahkateoksia, erik-		
			seen nimittämättömiä . . »	5 497	38 479

S A K S A.

	Paljous.	Arvo markkoissa.		Paljous.	Arvo markkoissa.
Turkiksi soopelin, mustan- rusk. ketun, iltin, chincillan, näädän ja joutsenen nah. kg.	63	7 540	Puusepän ja sorvarinteoksia, kiillottamattomia ja vii- ruttamattomia:		
S:n bisamin nah. ja -hännistä »	352	13 711	päälystämättömiä . . . kg.	46 277	47 525
S:n värjätyistä lampaan- ja muista nahoista »	2 849	88 883	päälystettyjä »	829	1 396
Turkinvuor., muhv., lakkeja y. m. soopelin y. m. nah. »	3	681	lakeeratt., kiillotett., viirutett.:		
S:n s:n bisamin nahoista ja -hännistä »	567	17 318	päälystämättömiä . . . »	59 298	122 612
S:n s:n lampaannahasta . . »	1 350	32 961	päälystettyjä »	2 983	15 032
Valm. turkk. y. m. lamp.nah. »	14	610	kullattuja, hopeoituja y. m. »	3 293	10 185
Vuotia y. m. muita lajeja . .	—	196	Kirvesmiehen- ja vuolin- teoksia, kaikenlaatuisia . mk	18 517	2 235
XIII. Kukkia ja kukkasipu- lia »	66 925	100 703	Tynnyrintekijänteoksia kai- kenlaatuisia »	1 167 336	219 410
Eläviä kasveja muita lajeja »	170 001	153 881	Puunastoja kg.	30 264	24 817
Kanaariansiemeniä »	5 186	2 593	Harjanvarsia, puisia, lakee- raamattomia »	1 239	582
Heinänsiemeniä, kuten apil. timotein, hiirenhern. y. m. »	680 914	1 021 371	Kehyksiä, tyhjiä »	323	1 979
Siemeniä, muita lajeja . . . »	12 969	38 907	» reunuksina »	1 572	7 153
Vehnänliseitä »	786 016	94 322	Puuaineita y. m. muita la- jeja »	—	412
Rukiinliiseitä »	5 150	515	XV. Puu- ja paperivanuketta, kivipahvia y. m. »	234 923	93 969
Öljykakkuja ja m. l. rehukasv. »	581 436	93 030	Pahvia »	25 074	7 522
Olkia, silppuja, niiniä, kais- laa y. m. »	75 264	15 053	Asfalttihuopaa ja tervattua vuoraushuopaa »	2 338	538
Vitsoja, rottinkia, putkia y. m. »	65 935	92 309	Paino-, vuoraus- ja katto- paperia »	179 786	44 947
Korkkipuuta, leikkaamat. . . »	80 623	60 467	Merkelillä, lasilla tai hie- dalla ripoiteltua paperia . »	33 464	33 464
Karvausaineita »	399 892	35 990	Kartuusi-, kääre- imu- ja vetopaperia »	73 583	44 149
Karvausaineliuosta ja kinoa »	362 521	217 514	Paperia, tapetti- »	776	776
Turvepehkuja ja muita kasvi- ain »	18 618	19 936	S:n, paino- »	6 413	6 413
Laattiamattoja huonommista kasviaineista »	11 007	13 209	S:n, konsepti- »	1 967	1 377
Mattoja ja säkkiä niinistä . »	1 252	1 002	S:n, kirjoitus- ja valkoista kiilto- »	12 228	17 119
Olkia ja lastuja nauhoina ja palmikoina »	2 288	36 608	Posti- sekä pelikorttipape- ria »	18 417	33 151
Muunlaisia olki- ja lastu- valmisteita (paitsi hattuja) »	45	630	Kiillotettua liitu- sekä lan- kettipaperia »	5 227	9 409
Vasuntekijänteoksia »	24 198	33 878	Piirustus- ja nuottipap. y. m. »	22 682	40 821
S:n hienompia, yli 425 gr. painoisia »	7 793	36 627	Paperia, muita hien. lajeja »	8 404	15 123
Korkkia, leikattua »	605	1 815	Paperitapetteja ja reunuksia »	20 000	60 000
Pesu- eli merisieniä »	508	12 700	Teoksia pahvivanukkeesta:		
Eläviä kasveja y. m. muita lajeja »	—	850	maalaamatt. ja lakeeraam. »	4 188	16 752
XIV. Puuaineita:			maalattuja, lakeerattuja y. m. »	960	4 800
ulkomaal. ja hyvänhajuisia »	68 040	31 484	Pahvirasioita »	545	545
liuskoina tai faneerina . . »	10 962	11 761	Nimilippuja »	1 140	11 400
muita lajeja »	345 315	57 015			

S A K S A.

	Paljous.	Arvo markkoissa.		Paljous.	Arvo markkoissa.
Paperiteoksia muita lajeja, erikseen nimittämättömiä kg.	33 473	334 730	Kankaita ja huiveja:		
Puuvanuketta y. m. muita l.	—	6	puuvillasta:		
XVI. Lampaanvillaa, värjääm. »	71 197	213 591	kirjansitojavaatetta . . . kg.	1 914	11 676
Lampaanvillaa, värjättyä . . »	1 501	6 004	felbiä, plyysiä ja samettia »	5 024	61 795
Schoddyä ja villarippeitä . . »	50 736	71 031	tiheitä, muita lajeja, yhden-		
Silkkirippeitä ja tukkusilkkiiä »	180	630	värisiä »	66 298	470 717
Puuvillaa, raakaa, värjääm. »	3 037 815	4 101 050	s:n s:n kirjavia »	18 947	161 050
S:n s:n värjättyä »	6 399	10 238	purjekangasta »	3 296	28 016
Puuvillakarikkeita »	91 518	82 366	harsoa »	1 094	20 786
Puuvillavanua »	15 622	29 682	silkkirannuilla 20% tullin-		
Hamppua »	44 138	44 138	korotuksella »	63	775
Hamppurohtimia »	109 352	59 050	villasta ja puolivill., vanut.:		
Jutetta »	31 831	12 096	verkaa ja puoliverkaa . . »	1 602	32 040
Juterohntimia »	391 814	97 954	flanellia ja boijia »	7 286	112 933
Lumppuja »	985 690	295 707	friisiä, vilttiä, hevosloimia »	5 670	48 195
Täppeitä ja täpeksiä »	172 592	51 775	turkin saaleja »	9	585
Kehruuaineita y. m. muita l.	—	115	koneh., puserrusliinaa y. m. »	47 143	400 715
XVII. Lankaa ja rihmaa:			vanutettuja, muita lajeja »	46 537	698 055
puuvillasta, valkasematon-			vanuttamattomia:		
ta tai valkaistua »	13 111	32 777	harsoa »	42	1 344
s:n värjättyä »	42 156	147 545	lippukangasta »	720	14 400
s:n kerrattua tai rihmaa . . »	25 820	193 650	vanuttamatonta muita la-		
pellavasta, hampusta tai			jeja ja plyysiä »	126 635	1 646 255
juteesta, valkasemat. tai			s:n s:n silkkirannuilla 20%		
valkast., värj. t. värjääm. »	7 333	40 332	tullinkorotuksella . . . »	3 315	72 930
s:n kerrattua tai rihmaa . . »	1 346	10 768	villamattoja, kudottuja . . »	7 622	30 488
villasta, värjäämätöntä . . »	89 928	404 676	voilokkia »	5 307	5 307
» värjättyä »	166 296	997 776	pellavasta, hamp. ja jutesta:		
neulomasilkkiiä »	3 377	202 620	palttinaa, kaikenlaista . . »	581	5 229
purjelankaa »	32 728	65 456	damastia ja drälliä »	508	6 096
Köyttä ja touvia, peitsi me-			muita hien. laj. ja plyysiä »	317	2 853
tallista »	22 229	16 672	purjeliinaa ja mattokang. »	11 822	11 822
XVIII. Nauhaa ja hipsuja silk-			polstarivaatetta »	259	1 217
kisametista, -plyysistä ja			karkeaa säkkikangasta . . »	163 788	147 410
täysisilkistä »	661	92 540	karkeampaa hamppu- ja		
S:n s:n puolisilkistä »	2 450	171 500	jutekangasta, muita l. . . »	972	5 832
S:n s:n villasta »	9 953	159 248	kokosilkistä:		
S:n s:n muunlaisia »	9 210	119 730	harsoa »	275	68 750
Kirjausliinaa (kanevaa, tra-			silkkihuopaa ja plyysiä . . »	107	10 700
maljia) villasta »	920	13 800	muita lajeja ja samettia . »	1 795	179 500
S:n s:n muunlaista »	3 358	23 506	puolisilkistä:		
Koruompelutöitä 20% tul-			huopaa ja -plyysiä »	111	4 440
linkorotuksella »	377	19 604	muita lajeja »	3 234	242 550
Puuvillapitsejä »	1 406	50 616	Mattoja erinäisistä aineista		
Pitsejä, muunl. ja blondeja »	100	6 000	peitettyinä paksulla öljyv.,		
Puuvillatylliä »	498	8 466	linoleum-, baulinicon- y. m. »	44 723	35 779
Tylliä, muunlaista »	117	11 115	Kudelmia, muita lajeja . . »	—	461
Kalanverkkoja »	4 459	53 508	XIX. Vaatteita:		
			hengenpelastusvaatteita . . »	149	1 759

S A K S A.

	Paljous.	Arvo markkoissa.		Paljous.	Arvo markkoissa.
naisten kappoja ja päällysvaatteita ilman turkkisia muunl. vaatt. sekä ommelt. esin. koko- ja puolisilk. s:n s:n villasta ja puolivillasta s:n s:n puuvillasta, pellav., hampusta tahi juteesta	27 052	568 092	Paraffinia kg.	17 012	11 908
Lakkeja ilman turkkiaineita	4 258	8 516	Gummi-arabicum, -dragant, -gutta, schellack y. m. »	29 850	104 476
Hattuja päällystämättömiä: villasta, karvoista, viltistä huovasta tahi silkistä »	12 212	48 848	Kanfertia »	6 180	33 990
oljista »	387	18 189	Bensoëhartsia, harm. ambraa sekä tolu- ja perupalsamia »	212	4 452
muuta lajeja »	1 366	47 810	Hartsia eli kolofoniumia »	1 342 229	402 669
Hattuja päällystettyjä »	35	2 100	Harpoesia eli gallipotia ja karbolineumia »	75 130	33 809
Hatunkehjä kg.	921	12 894	Lakkavernissaa väkiviinasta »	3 045	9 135
Sukankutejan teoksia silkistä »	155	6 510	S:n öljystä »	19 771	49 428
S:n villasta »	8 300	157 700	Kivihiihi- ja asfalttitervaa »	4 260	48 990
S:n muista aineista »	20 514	225 654	Kampoja guttaperkasta »	435	5 220
Nyöripunojanteoksia silk. »	479	13 891	Gummi- tahi guttaperkkakangasta »	512	3 072
S:n villasta »	1 517	14 411	Vaatteita samasta »	3 019	45 285
S:n muista aineista »	2 050	16 400	Jalkineita s:sta »	165	1 238
Housunkann. ja sukkanauh. »	5 129	76 935	Teoksia lääkintä- ja kirurgisiin tarpeisiin s:sta »	1 044	16 704
Kynttilän- ja lampunsydäm. »	4 925	24 625	Muita gummiteoksia: sekotuksetta muilla aineilla »	5 860	58 600
Sateen- ja päivänvarjoja: sateenvarjoja silkistä »	877	5 262	muiden aineiden sekotuksella »	7 440	52 080
s:n villasta »	375	1 125	Lippuja vahakankaasta ja tarveaineita lakkeihin »	1 927	6 745
s:n muita lajeja ja sateenvarjon runkoja »	8 687	17 374	Vahakangasta ja patlattua maalausvaatetta »	13 761	61 925
Päivänvarjoja silk., kaksink. »	121	1 210	Kuvioita ja anatomisia kuvauksia vahasta »	30	525
S:n s:n, yksinkertaisia »	1 629	8 145	Muita vahateoksia (paitsi kynttilöitä) »	504	4 738
S:n muita lajeja ja päivänvarjon runkoja »	1 963	2 944	Sinettilakkaa s. sinettihartsia »	4 221	21 105
Siteitä, kirurgisia, ei erikseen nimitettyjä »	3 190	7 338	Liimaa, kalanliim. s. gelatiin. »	8 578	47 180
Vaatenappeja »	718	6 750	Liimaa, muita lajeja »	304 011	206 728
Vuodevaatteita, topatuita t. resorilla varustettuja »	1 040	2 600	Gummi y. m. muita lajeja »	—	967
Säkkejä karkeasta kankaasta »	4 387	3 290	XXL. Pellavaöljyä keitämät. Keitettyä öljyä eli maalarinvernissaa »	812 686	487 612
Letkuja ja ämpäreitä pellavatai hampukkankaasta »	4 588	45 880	Naurisöljyä »	1 756	966
Valmiita vaatteita y. m. muita lajeja »	—	236	Puun- eli oliivinöljyä ast. »	63 249	51 864
XX. Asfalttia kiint. muodossa »	2 208 181	220 818	S:n s:n pulloissa »	2 562	7 686
Asfalttipikiä »	226 687	18 135	Kokos- ja palmuöljyä »	113 036	101 732
Gummiä, puttaperkkaa, valmistamatonta t. liuotettua »	19 412	184 414	Palmonsydänöljyä »	392 206	254 934
Vahaa ja ymp.vah. valmistam. »	4 443	17 328	Muita lajeja öljyjä, rasvaisia, haihtumattomia »	26 304	31 565
			Kivennäisöljyjä, raakoja »	7 654	1 531
			Pentsiiniä, fotogenia y. m. valoöljyjä »	53 990	29 695

S A K S A.

	Paljous.	Arvo markkoissa.		Paljous.	Arvo markkoissa.
Koneöljyä kg.	318 192	127 278	Kissankultalasia kg.	30	3 900
Puhdistettuja öljyjä, muita lajeja »	15 619	7 029	Malmia, rauta- »	31 020	683
Tärpättiä ja tärpättiöljyä . . »	16 187	11 331	Kivihiliä, koksia y. m. . . »	6 259 134	160 541
Voidetta partaveitsenhihn. ja metallien kiill. varten »	6 230	6 230	Tulenkestävää savea »	140 478	8 691
Kone- ja vaunuvoidetta, kit- tiä y. m. »	62 762	15 691	Savea, muunlaista »	335 608	19 433
Steariinia »	278 602	292 532	Raaka-aineita ja puolivalm. teoksia muita lajeja . . . »	379 454	45 287
Ihraa »	103 622	124 346	Teoksia alabasterista . . . »	162	521
Talia »	116 054	74 275	S:n kipsistä »	4 934	11 842
Ydintä, puhdistamatonta . . »	67 378	26 951	S:n liuskakivestä »	15 426	9 255
Traania ja spermaseetia . . »	80 648	48 389	S:n marmorista, porfyristä, serpentinistä y. m. . . . »	18 635	19 622
Spermaseettiöljyä »	22 180	19 962	Kivipainokiveä »	15 793	7 103
Glyseriiniä, raakaa ja puhd. »	18 742	32 799	Neljäkäs-, porras-, paasi- y. m. samanlaisia kiviä . . . »	28 680	2 680
Kyntilöitä, paraffiini- . . . »	1 926	3 659	Myllynkiveä »	293 318	66 966
S:n steariini- »	1 419	2 129	Hioma- ja kovasinkiveä . . »	136 102	16 332
S:n vaha- »	2 330	9 903	Lasinleikkaustimanteja . . »	41	8 209
Saippuaa, hajustamatonta . . »	3 044	4 261	Teeksia asbestista »	11 870	29 675
Suopaa »	4 456	2 139	Isoleerausmassaa »	9 451	2 725
Öljyjä y. m. muita lajeja . . »	—	515	Kokoliittilattoja »	325 265	24 051
XXII. Hyvänhajuisia vesiä, alkohoolitt., kuten ruusu- lavendeli- y. m. »	171	1 402	Tiiliä, muuri- ja katto- . . kpl.	175 809	14 944
S:n s:n alkohoolinsekaisia yksinkertaisissa pulloissa »	6 183	72 342	S:n tulenkestävästä savesta »	55 585	4 447
Öljyjä, haihtuvia, hyvähaj. »	1 247	72 326	S:n muovaus- ja chamotte- kg.	35 924	2 490
Pumaataa, puhdistett. ydintä ja hyvänhajuista etikkaa »	293	2 930	Dräneerausputkia »	9 610	950
Puuteria, hajustettua »	253	2 379	Savenvalajanteoksia metal- lurgisiin ja kemiallisiin tar- koituksiin »	22 948	13 769
Saippuaa, hajustettua ja saip- puajauhetta »	4 391	25 469	Maljakoita ja muita huone- koristuksia, maalat., pron- seeratt., kullat. ja hopeoit. »	2 037	2 445
Kaunottavia aineita, muita lajeja »	2 323	30 331	Savenvalajan teoksia, muita lajeja »	4 890	2 934
XXIII. Kipsiä, polttamatonta sekä patenttipastaa . . . »	1 089 551	32 686	Saviteoksia muita lajeja, tul- livapaita »	192 482	18 485
Marmoria, porfyria, serpen- tiiniä y. m. »	14 059	1 190	Ikkunalasia, hiomatonta . . »	2 409	1 325
Kalkkikiveä »	215 000	4 300	Peilejä ja peilinlasia, joiden pinta-ala on:		
Kalkkia, sammuttamaton . . »	144 000	3 168	aina 2 143 cm ² »	10 626	21 252
Talkkia eli vuolukiveä . . . »	470 756	112 981	2 144—4 285 cm ² cm ²	5 012 735	15 037
Sementtiä »	13 487 894	539 516	4 286—6 122 » »	1 153 124	4 613
Hiekkaa ja ripotushiekkaa »	840 546	8 459	6 123—8 570 » »	767 235	4 603
Lyijykiveä tai grafiittia . . »	27 236	2 996	8 571—12 253 » »	552 622	3 869
Hioma- ja talkkomakiveä . . »	7 898	3 159	Lasitavaroita viheriästä pul- lolasista kg.	4 309	1 077
Merkeliä kappaleissa ja jau- hettuna »	17 459	7 857	Lasikattokupuja »	2 332	1 866
Trippeliä ja muita kiillotus- aineita »	2 360	1 652	Kellonlasia »	346	6 574
			Silmälasia ympäröyksittä y. m. senlaisia »	117	2 574

S A K S A.

	Paljous.	Arvo markkoissa.		Paljous.	Arvo markkoissa.
Lasiteoksia, muita lajeja:			Verisuolaa eli kali borusi-		
hiomattomia, värjäämätt. kg.	92 744	129 842	cumia kg.	998	1 996
s:n, värjättyjä sekä him-			Sinihappoista kalia eli cyan-		
meäksi hiottuja »	60 150	126 316	kaliumia »	1 218	2 436
hiottuja ja fasetteerattuja,			Kalia, kromihappoista »	22 921	24 067
värjäämättömiä »	8 945	26 387	S:n kloorihappoista »	702	772
hiottuja, värjättyjä ynnä			Magnesia »	129 257	103 405
maalattuja, kullattuja, ho-			Lyijysokeria »	17 845	12 491
peoitettuja tai muutoin			Viinikiveä, raakaa t. puhdist.	796	1 990
koristeltuja »	493	2 317	Oksaalihappoa, happosuolaa,		
Fajanssiteoksia:			sitr-, viinik-, etikkahappoa »	19 334	48 335
valkeita tai yhdenvärisiä. »	22 376	21 257	Puuetikkaa, raakaa »	2 780	556
kirjavia »	37 962	72 127	Kemiallisia valmisteita muita		
kullatuita tai hopeoitettuja »	4 566	10 731	lajeja, tullinalaisia »	1 076 728	2 153 456
Porsliinastioita:			S:n s:n, tullivapaita »	29 997	29 997
valkeita tai yhdenvärisiä. »	45 909	137 727	Kemiallisia valmisteita y.		
kullatuilla koristeilla . . »	3 407	13 628	m. muita lajeja »	—	89
Muita porsliini- ja bisquit-			XXV. Ruutia, hienoa, metsästys-	780	1 560
valmisteita:			Tulenviritysneuvoja, kemiall.		
maalaamatt., kultaam. tahi			tulitikk. ja syttyvää taulaa »	947	758
muutoin koristamattomia »	406	2 355	Nallihattuja »	2 641	23 769
maalatt., kullatt. ja koristett. »	1 000	7 000	Sytytysputkia (stubiinilank.) »	11 854	11 854
Mineraaleja y. m. muita la-			Patroonia, ladattuja »	19 263	77 052
jeja »	—	1 160	Räjähdysaineita y. m. muita		
XXIV. Potaskaa, helmipotask. »	97 118	45 645	lajeja »	—	445
Alunaa ja alunamutaa . . . »	480 254	81 643	XXVI. Luumustetta kimröö-		
Ammoniakkia, salmiakkia ja			kiä ja nokea »	3 122	937
ammoniakkisuoloja »	55 542	47 211	Kiillotusvoidetta »	25 377	11 420
Salpietaria, huuhdottua . . »	8 033	4 820	Painomustetta »	40 334	72 601
S:n, huuhdotonta »	2 053	924	Pronseerauspulveria »	4 786	20 762
Natronia, salpietarihappoista			Okraa »	116 852	11 685
eli Chilen salpietaria . . . »	50 997	12 749	Punaväriä (punamultaa) . . »	280 189	25 217
S:n, piilihappoista ja 2-kert-			Liitua, valkosta, jauhettua		
hiilihappoista »	89 479	21 476	t. huuhdottua s. tankoina »	190 452	7 046
Soodaa, ynnä syöv. soodaa »	2 070 587	372 706	Lyijy- ja tinatuhkaa »	309	1 391
Glaubersuolaa tahi rikkihap-			Lyijyvalkosta »	202 505	81 122
poista natronia »	814 159	81 416	Sinkkivalkosta »	308 514	169 683
Boraxia »	26 392	14 516	Mönjää »	64 894	32 447
Kloorikalkkia ja valk.vettä			Anil., pikrinihapp. muroksidia »	135 321	1 894 494
Raskasta kuutelokiveä tahi			Berlinin- ja Parisin sinistä,		
rikkihappoista barytia . . »	249 202	37 380	ultramarinia ja sinerrystä »	11 691	21 044
Vihtrilliä »	84 540	7 609	Indigoa (paitsi ekstraktia) . »	6 069	54 621
Rikkihappoa eli vihtrilliöljyä »	239 043	35 857	Krappia, jauhettua »	4 558	4 558
Suolahappoa, kloorivety-happ. »	143 408	20 077	Extrakteja, indigo-, kosenil-		
Salpietarihappoa ja sievettä »	41 194	18 537	le-, krappi- ynnä kosenille-		
Tulikiveä ja tulikiventohua »	620 830	117 957	ja krappilakkaa »	785	2 551
Fosforia »	2 602	13 010	Garansinia ja muita kuivia		
Arsenikkia ja arsenikkiyh-			krappilaitteita »	122	671
distyksiä »	13 630	8 178	Extrakteja, muunlaisia . . . »	7 065	8 478

S A K S A.

	Paljous.	Arvo markkoissa.		Paljous.	Arvo markkoissa.
Väripuuta pölkyinä ja jär- käläinä sekä sumakkia . . kg.	64 328	8 363	Pienempiä valinteoksia ja yksinkertaisimpia musta- takeita, silattuja kg.	52 678	55 312
S:n raspattua »	441 658	61 832	Tavallisia mustatakeita . . »	387 678	244 236
Avignonmarjoja, alkanna- juurta y. m. värjäysaineita »	1 902	1 332	S:n s:n, silattuja »	106 025	121 929
Mustapähkinöitä (galläppel) »	1 504	2 256	Tae- ja valintavaroita, vii- lattuina, sorvattuina ja höy- lättyinä »	214 553	158 770
Värjäyssaveja, erikseen nim., raakoja, poltetuita, kuten umbraa, terra siennaa, schüttgelbiä y. m. »	163 327	40 832	Tae- ja valintavaroita, hiot- tuja karkeampia »	38 177	61 083
Pienehkövärejä ja tuschia halv. laatikoissa »	4 050	40 500	S:n, hienompia tahotuita tai kiillotettuja »	22 343	212 258
Vaskiruostetta (panskröna) »	4 912	12 280	Nauloja, 5 cm. lyhempiä sekä nupeja, nastoja lankanaul. »	9 206	4 787
Hienompia värejä, m. lajeja »	48 800	170 800	S:n silattuja »	1 970	1 675
Värejä y. m. muita lajeja .	—	1 076	Nuppineuloja »	921	2 671
XXVII. Kankirautaa ynnä muotorautaa »	5 733 261	917 321	Ompelu- ja m. sell. nauloja »	1 094	21 880
Hienoa rautaa »	960 746	172 934	Satulasepän-, pakka-, pujotus- tai nyöri-, purje-, parsin-, virkkau- ja maronkineu- loja sekä naskaleita . . . »	1 526	15 260
Rauta- ja teräslevyä, 3 mm. paksuista ja sitä paksumpaa »	1 085 767	195 438	Lättiä, hakasia ja hakoja . »	1 647	14 823
S:n s:n, vähemmän kuin 3 mm. paksuista »	1 203 324	240 665	Sukkavartaita »	476	1 024
S:n s:n, tinattua »	62 089	37 253	Vaskea, messinkiä ja alumi- niumia: valmistamatonta »	176 758	265 137
Rautatienkiskoja ynnä liitos- ja pohjalaattoja »	2 456 079	270 169	lankaa »	40 654	65 046
Putkia ja torvia venytettyjä tahi hitsattuja »	455 066	118 317	kudelmia »	20 201	60 603
S:n s:n, galvanoituja »	20 763	9 343	muita lankateoksia . . . »	1 395	4 325
Rauta- ja teräslankaa . . . »	18 488	6 656	työkaluja, nauloja, nastoja ja ruuveja »	10 260	33 858
S:n s:n, päällystettyjä muulla metallilla »	20 788	8 733	muita teoksia, myöskin muilla aineilla sekotet- tuina »	62 764	235 365
Teoksia levystä, isompia . . »	1 856 041	1 113 625	Lyijyä, valmistamatonta ynnä lyijygletea ja hopealehteä »	180 873	63 306
S:n lakeeratusta ja tinattua levystä »	64 636	135 736	Lyijyteoksia »	3 108	2 953
S:n maalattuja, kullattuja tai muutoin koristettuja . . . »	6 736	28 291	Tinaa, valmistamatonta ja peilinsilauksainetta . . . »	2 863	9 161
Touvia tahi köyttä rauta- ja teräslangasta »	46 623	24 710	Tinateoksia, kiillottamatto- mia tai värjäämättömiä . »	573	2 693
Rauta- ja teräslankakudelmia »	10 302	11 847	S:n, kiillotettuja tai värjät- tyjä »	15 694	91 025
Muita rauta- ja teräslanka- teoksia »	18 990	18 990	Sinkkiä eli spiauteria, val- mistamatonta »	107 906	53 953
S:n, maalattuja, kullattuja tai muutoin koristettuja . . . »	451	1 353	Sinkkiteoksia, kiillottamatto- mia tai värjäämättömiä . »	2 423	4 725
Jykeitä valinteoksia, muok- kaamattomia »	236 720	66 281	S:n, kiillotettuja tai värjät- tyjä »	13 891	33 339
Jykeitä takeita, muokkaa- mattomia »	185 927	78 089			
Pienempiä valinteoksia ja yksinkert. mustatakeita . »	452 257	239 696			

S A K S A.

	Paljous.	Arvo markkoissa.		Paljous.	Arvo markkoissa.
Pronssi- ja appliquéteoksia: päälle 425 gr. painoisia, sekä veitsiä, kahvelia ja lusikoita, kultaamatto- mia tai hopeoimattomia kg.	1 418	14 180	Välityshihnoja ja välitys- nyörejä kg.	31 784	190 704
päälle 425 gr. painoisia, kullattuja tahi hopeoituja »	1 146	17 190	Ruiskunletkuja »	6 193	30 865
pöytäveitsiä, kahvelia ja lusikoita, hopeoituja . . »	913	18 260	Koneentiivikettä »	14 633	51 216
Kultaa, valmistamatonta . . »	0,18	551	Koneita y. m. muita lajeja	—	557
Kullankehrääjänteoksia . . »	5,98	520	XXIX. Pianoja kpl.	341	290 894
Kultateoksia, muita lajeja . . »	7,35	32 593	Kamariurkuja ja harmonikoita »	45	11 385
Hopeaa, valmistamatonta . . »	13,994,74	1 819 316	Kirkkourkuja »	1	17 000
Hopeateoksia »	290,81	57 510	Positiivejä harppuja, isompia »	5	1 035
Platinateoksia »	0,77	2 233	Soittokoneita, muita lajeja kg.	6 898	64 769
Antimonia ja spiessglansia »	5 927	5 039	Soittokoneisiin kuuluvia tar- peita »	6 777	46 302
Elohopeaa »	850	4 505	Teleskooppeja, mikroskoopp. »	523	23 922
Metalleja, eri lajeja, valmis- tamattomia »	6 490	7 788	Silmälaseja, lornetteja ja kiikareita, alumiinimike- hyksillä »	39	3 713
Metallifoliumia ja kiiltomes- kiä »	904	3 391	S:n s:n, muunlaatuksilla ke- hyksillä »	800	23 230
Lehtikult., -hopeaa, mukailtua »	157,05	18 447	Optisia koneita, muita la- jeja »	290	6 762
S:n s:n, oikeaa »	65	22 750	Punnuksia ja vaakakuppeja kaluineen »	2 848	8 544
Painokirjasimia »	32 200	225 400	Höyrymittareja »	972	18 105
Metallinappeja, paitsi jaloista metalleista ja pronssista . . »	3 442	40 271	Vesi- ja kaasumittareja . . »	1 675	10 512
Metalleja y. m. muita lajeja	—	1 136	Lämpömittareja ja ilmapun- tareja »	2 095	24 887
XXVIII. Kaluja, koneita ja laitteita, joita käytetään yksinomaan maanviljelyks. »	447 521	370 626	Tähtitieteellisiä koneita . . »	3	500
S:n s:n, yksinomaan meijeri- toimeen »	3 159	10 417	Koneita, muita lajeja . . . »	10 038	146 877
Sähkötekennillisiä koneita ja motooreja päälle 100 kilon painoisia »	70 071	155 920	Taskukelloja, kuoret kullasta tai kullatusta metallista . . »	412	19 574
S:n s:n ja laitteita korkein- taan 100 kilon painoisia . . »	84 490	424 957	S:n s:n, hopeasta tahi muusta metallista »	1 745	23 927
Kaapeleita ja eristettyä joh- tolankaa ynnä akkumu- latooreja ja galvanisia pat- tereja »	116 239	224 052	Seinäkelloja, halpoja . . . »	1 937	5 586
Lokomobilejä »	3 511	3 000	Tornikelloja »	1	3 000
Lokomotii- ja vaununratt. takomaraud. ja teräksestä »	1 094 581	616 630	Kellonkoneistoja, muita lajeja, tullatut kappalettain . . . »	4 501	54 736
Valokuvauuskoneita »	1 485	31 248	S:n s:n, tullatut pain. muk. »	4 940	13 103
Koneita, m. lajeja ynnä ko- neenosia raud. ja teräks. »	1 981 690	2 439 845	Kellonosia ja tarpeita . . . »	4 611	46 069
S:n, vaskesta ja muista epä- jaloista metalleista »	38 971	185 980	Koneita y. m. muita lajeja	—	482
			XXX. Ajokaluja, nelipyöräi- siä, vieter., puolikattoisia »	1	1 350
			S:n s:n, avonaisia »	1	500
			S:n, kaksipyör., vieterillisiä »	7	2 175
			S:n, vieterittömiä »	18	3 844
			Polkupyöriä »	760	167 607
			Pienempiä lasten käsivaunuja ja ajokaluja, vieterillisiä . . »	1 505	42 140
			Pienempiä lasten käsivaunuja ja ajokaluja, vieterittömiä »	2 449	44 082

S A K S A.					
	Paljous.	Arvo markkoissa.		Paljous.	Arvo markkoissa.
Vaununtekijänteoksia muita lajeja	—	300	kullatuista tai hopeoiduista metalleista kg.	1 201	59 362
XXXI. Purjelaivoja puusta { kpl. 1 } { n.r.t. 1 132 }		80 000	alumin., perlem., kilpikonn- kuor., pihkakivestä y. m. »	59	5 093
Laivanvarustamistarpeita. . . »	314	1 710	muita lajeja »	65 662	517 775
XXXII. Kirjankansia kg.	1 850	15 726	Korutavaroita y. m. muita lajeja	—	1 196
Konttori- ja vastakirjoja . . »	2 725	9 538	XXXIV. Muuttokapineita . .	—	14 200
Kirjoja, muita lajeja ja käsikirjoituksia	—	291 447	Chilen salpietaria »	294 919	68 106
Musiikkiuotteja	—	29 864	Fosfaatteja »	309 792	27 637
Piirroksia, valo- ja kivipainokuvia y. m.	—	66 907	Kainiittia »	5 384 166	215 011
Pien. tauluja, estampeja raam. »	1 034	7 238	Muita kalisuoloja »	20 050	2 204
Maalauksia ja piirustuksia .	—	*) 104 586	Guaanoa y. m. typpipitoisia lannoitusaineita »	2 956	958
Taidetuotteita, muita lajeja	—	8 810	Muunlaatuksia tavaroita . . »	2 933	1 460
Luonnon- ja kokoelmaesineitä	—	7 436	Meren vioittamaa tavaraa .	—	149 118
Karttoja ja palloja	—	28 095	Yhteensä tuonti	—	84 738 654
Kirjoitusmustetta, mustejauh. kg.	14 015	19 621			
Lätkitölpöjä »	585	2 048	Saksaan vietyjä tavaroita.		
Teräs- ja kirjoituskyniä . . »	2 585	72 380			
Lyijykyniä »	6 802	122 436			
Kirjoitus- ja piirustusaineita, muita lajeja »	890	12 460			
Kirjallisuustuotteita y. m. muita lajeja	—	230			
XXXIII. Lastenleikkikaluja sekä puustavi- ja kuvakortteja »	39 298	174 877	I. Eläviä eläimiä	—	606
Ongenkoukkuja tarpeineen sekä ongensiimoja »	451	8 479	II. Linnunruhoja, otuksia . . kg.	4 718	5 662
Keinotekoisia kukkia paperista »	943	23 575	Poronlihaa »	8 700	10 440
S:n s:n muita lajeja »	367	27 525	Lihaa, silavaa, muita lajeja, tuoretta »	2 750	2 063
Niiden yksityisiä osia »	45	1 125	S:n s:n suolattua, savustettua tai kuivattua »	924	924
Sulkia, kameelikurjen-, marabutin- ja paratiisilinnunsekä höyhentupsuja »	8 422	15 763	Voita dritteleissä »	57 169	134 347
Lasi- ja metallihelmiä, lasikoralle ja värilas. (flusseja) »	196	1 176	Voita muissa astoissa »	186 872	392 431
Kirjalaukkuja, lompakoita, albumeja y. m. koko- ja puolisisilkistä »	203	5 054	Karjantuotteita y. m. muita lajeja	—	170
Keppejä ja piipunvarsia . . . »	518	1 865	III. Lohta, suolattua »	968	2 904
Piippuja, helattomia »	2 331	5 594	Kalaa, muita lajeja »	—	306
S:n helalla muusta metallista »	27	634	IV. Herneitä »	7 441	1 488
Korutavaroita, erikseen nimittämättömiä:			Jyviä y. m. muita lajeja . .	—	15
			V. Kasviksiä y. m. muita lajeja	—	105
			XI. Puolukoita y. m. marjoja »	189 511	37 902
			VII. Krapuja, eläviä »	134 326	67 163
			Säilykkeitä y. m. muita lajeja	—	14
			VIII. Marmelaateja »	744	893
			Kuminoita »	90 365	40 664

*) Tähän sisältyy Wien'in näyttelystä takaisintuotujen taulujen hinta 67 500 markkaa.

S A K S A.

	Paljous.	Arvo markkoissa.		Paljous.	Arvo markkoissa.
Paperosseja kg.	6 926	93 501	muista kotimaisista puulaj.: koivukeppejä m ³	509	20 360
Siirtomaantavaroita ja höys- teitä, muita lajeja	—	407	m. lajeja, valmistamattomia »	2 525	40 400
IX. Juomatavaroita, m. lajeja	—	101	s:n s:n, sahattuja tahi höy- lättyjä »	21	840
X. Apteekkitavaroita, erik- seen nimittämättömiä	—	11 131	Nikkariteoksia, muunlaisia, päällystämättömiä kg.	1 181	1 045
XI. Hirven- ja poronsarvia . . »	1 359	2 379	Veistotuotteita »	740	1 225
Sarvia, sorkkia y. m. »	8 003	640	Rihmarullia »	1 246 905	623 453
Eläinten karvoja »	2 611	783	Puuaineita ja puuteoksia y. m. muita lajeja	—	188
Jouhia »	12 487	37 461	XV. Puuvanuketta, hiottua, märkkää »	80 000	4 000
Luujuhoja »	80 000	9 600	Puunanuketta, hiottua, kui- vaa »	1 320 268	145 229
Harjantekijänteoksia »	733	3 518	Puuvanuketta, kemiallista, märkkää »	12 281	3 316
Muurahaismunia »	5 898	5 898	Puuvanuketta, kemiallista, kuivaa »	185 285	51 880
Luita, harjaksia y. m. muita lajeja	—	522	Pahvia puusta »	7 396 165	1 183 386
XII. Lampaannahk. valmistam. »	28 110	44 976	Kääre-, kartuusi- ja makula- tuuripaperia »	360 973	79 414
Vasikannahkoja » »	298 542	969 611	Paino- ja konseptipaperia »	6 346	2 094
Poronahkoja » »	3 771	11 313	Kirjoitus- ja olifanttipaperia »	1 500	1 200
Valmistam. vuotia, m. lajeja »	9 155	8 240	Paperossi- ja silkkipaperia . »	24	30
Nahantähteitä »	3 849	6 158	Paperitapetteja ja -reunuksia »	362	507
Oravan-, jäniksen-nahkoja . »	590	1 718	Pahvi- ja paperiteoksia, muita lajeja »	367	734
Ketunnahkoja »	688	35 665	Pahvi- ja paperitähteitä . . »	119 335	14 320
Turkiksia, muita lajeja . . . »	178	2 205	XVI. Lampaanvilloja, villaripp. »	2 936	11 744
Teoksia turkiksista »	186	12 410	Puuvillakarikkeita, -tähteitä »	88 170	88 170
Vuotia ja nahkoja y. m. muita lajeja	—	333	Kekruuaineita muita lajeja .	—	127
XIII. Männyn-, ja kuusen sie- meniä »	1 082	2 543	XVIII. Kudelmia y. m. . . . »	—	35
Heinän siemeniä »	174 637	261 955	XIX. Vaatteita »	525	5 250
Korkkilastuja, -jätteitä . . . »	20 000	2 000	Valmiita vaatteita y. m. . . »	—	25
Pajun kuoria »	30 647	3 065	XX. Pihkaa ja hartseja . . . »	45 633	4 563
Korkkia, leikattua ja valmis- tettua »	3 855	2 891	Pikiä ja pikiöljyä hl.	1 080	23 760
Eläviä kasveja y. m. muita lajeja	—	242	Tervaa »	24 615	443 070
XIV. Puuaineita: honkasia tahi kuusisia:			Gummi- ja guttaperkkateok- sia kg.	10 115	5 058
paperi- eli hiomapuita . . m ³	795	6 360	Gummiä y. m. muita lajeja	—	440
parruja, nelisärmäisiksi ha- kattuja »	45 000	1 125 000	XXI. Talia »	900	540
rimoja, ruoteita ja listoja »	11 290	141 125	Glyseriiniä »	10 628	10 628
kankeja, airopuita y. m. . »	393	5 895	Öllyjä y. m. muita lajeja . .	—	299
lankkuja »	3 941	197 050	XXIII. Tuhkaa »	23 289	4 657
soiroja eli battensia . . . »	50 476	2 019 040	Rikkihopeaa »	1 486	3 955
lautoja »	265 893	9 306 255	Malmia muita lajeja, kuonaa »	525 004	42 000
parruja, sahattuja »	378	11 340	Valmistamattomia mineraa- leja, muita lajeja »	1 750	660
kimpiä, laita- ja pohja- .	18 024	324 432			
lankun- ja laudanpäitä eli rimoja »	203	2 030			

ISOBRITANNIA JA IRLANTI.

	Paljous.	Arvo markkoissa.	Isobritannia ja Irlanti.	
			Paljous.	Arvo markkoissa.
Teoksia graniitista, hienoksi hakattuja kg.	1 450	580	Arvo Isobritanniasta ja Irlannista Suomeen <i>tuoduista</i> tavaroista teki 22 410 232 mk	
Fajanssiteoksia »	2 341	2 341	Arvo Suomesta Isobritanniaan ja Irlantiin <i>viedyistä</i> tavaroista teki 60 667 478 »	
Mineraaleja y. m. muita lajeja »	—	761		
XXIV. Kalcium carbidia »	1 859	1 120		
Kemiallisia valmisteita, muita lajeja »	274 395	54 879	Isobritanniasta ja Irlannista tuotuja tavaroita.	
XXV. Tulitikkuja »	14 261	7 130		
XXVII. Sulainkappaleita, valinteita ja valssitankoja »	819 087	122 863		
Tae- ja valintavaroita, hiottuja tahi kiillotettuja »	55	523		
Metalleja, valmistamattomia, sekä romua »	24 229	24 229	I. Nautaeläimiä, suurempia . kpl.	18 10 800
Painokirjasimia »	144	1 008	S:n hiehoja ja vasikoita . . . »	22 6 600
Metalleja ja metalliteoksia, muita lajeja »	—	470	Hevosia »	2 3 000
XXVIII. Sähkötekennillisiä koneita »	2 754	2 865	Sikoja »	1 500
Koneita, muita lajaja, raudasta ja teräksestä »	5 635	4 455	Eläviä eläimiä, muita lajeja	— 580
Käsikarstoja »	150	60	II. Lihaa ja silavaa, suolattua, savustettua ja kuivattua . kg.	117 710 158 909
XXIX. Instrumenttejä y. m.	—	73	Juustoa »	925 2 081
XXXI. Laivanvarustamistarpeita »	—	200	Voita, luonnollista »	900 1 890
XXXII. Kirjoja »	—	18 016	Karjantuotteita y. m. muita lajeja »	— 66
Piirroksia, valo- ja kivipainokuvia »	—	625	III. Silliä, suolattua, Norjan ja muita lajeja »	1 583 433 554 201
Maalauksia ja piirustuksia »	—	20 150	Kalaa, muita lajeja »	— 375
Taideteoksia, muulaisia »	—	3 500	IV. Kauroja »	15 000 1 950
Kokoelmaesineitä »	—	1 430	Vehnäjauhoja »	625 128 143 780
Kirjoitus- ja piirustusaineita »	20	40	Maltaita »	20 300 5 481
XXXIV. Jätteitä eri lajeja »	142 935	8 576	Kauraryynejä »	3 375 810
Muuttotavaroita »	—	52 710	Arkileipää, tavallista sekä vesirinkeliä »	1 704 852
Muunlaisia tavaroita »	75	45	Piparikakkuja ja m. samanl. leiv., sokerill., sokerittomia »	41 966 146 881
Takaisinvientii »	—	212 643	Tärkkelystä »	7 367 4 052
Yhteensä vienti	—	18 727 784	Herneitä »	1 874 525
			Jyviä y. m. muita lajeja »	— 80
			V. Sipulia »	6 320 948
			Kasviksia y. m. muita lajeja	— 183
			VI. Appelsiineja, pomeransseja »	299 148 170 514
			Sitruuneja »	8 921 5 531
			Omenoita »	54 682 43 745
			Päärynöitä »	1 259 1 133
			Viinirypäleitä »	23 450 30 485
			Manteleita »	1 036 2 072
			Pähkinöitä, kokos-, hassel-, val- y. m. »	3 200 2 880

ISORBRITANNIA JA IRLANTI.

	Arvo			Arvo	
	Paljous.	markkoissa.		Paljous.	markkoissa.
Johannesleipää, kastanveja ja persikansydämiä kg.	744	595	Viinejä, vaahtoamattomia, astioissa kg.	21 629	34 606
Hedelmiä m. lajeja, tuoreita »	1 398	979	S:n s:n, pulloissa pul.	1 614	6 456
Luumuja »	24 136	33 790	Juomatavaroita muita lajeja	—	541
Hedelmiä m. lajeja, kuivattuja »	13 365	16 038	X. Hyönteisjauhetta ja kärpäspaperia kg.	160	656
Hedelmiä y. m. muita lajeja	—	790	Muita tullivap. apteekkitav. erikseen nimittämättömiä »	—	4 146
VII. Lihaa, silavaa, makkaraa ja metwurstia ilmanpitävissä astioissa »	1 875	3 281	Apteekkitavaroita m. lajeja	—	118
Piirakoita ja lihamehua ilmanpitävissä astioissa »	461	3 227	XI. Elefantinluuta, levyissä »	294	14 700
Kasviksia ja ryytimaankasveja ilmanpitävissä astioissa »	1 866	4 665	Jouhia »	175	525
Hedelmiä, marjoja, eriks. nimittäm. ilmanp. astioissa »	4 684	5 621	Kampoja luusta ja sarvesta »	173	2 076
Sieniä, syötäviä, muita lajeja, öljyyn tai etikkaan pantuja »	390	1 755	Nappeja s:sta »	114	1 368
Sardelleja ja thonikaloja »	542	1 572	Luita, harjaksia y. m. m. lajeja	—	217
Kalasäilykkeitä muita lajeja, ilmanpitävissä astioissa »	1 781	5 343	XII. Vuotia, kuivia ja kuivina suolattuja »	1 466	3 665
Krapuja ja merikrapuja, ilmanpitävissä astioissa »	4 283	16 275	Vuotia, valmist., pienempiä: lampaan-, vasikan y. m. »	313	2 066
Säilykkeitä y. m. muita lajeja »	—	344	S:n isompia: härän-, lehmän-, hevosen-, sian- y. m. »	3 327	16 635
VIII. Kahvia »	10 810	10 269	Sahv., glaseeta, säämyskää »	111	1 554
Teetä, mustaa ja muita lajeja	5 386	16 158	Jalkineita, puolivalmiitakin nahasta »	509	9 671
Kakaota, palasina ja muserrettua sekä suklaata »	149	715	Käsineitä kaikenlaisesta nahasta ynnä teoksia säämyskäästä ja glaseesta »	79	9 480
Siirappia, tavallista »	79 256	19 813	Muita nahkateoksia, erikseen nimittämättömiä »	1 188	8 316
Konveheteja ja karamelleja »	734	2 055	Turkiksia:		
Hilloja, sokeroituja hedelmiä y. m. »	1 438	4 026	soopelin, mustanrusk. ketu, iltin, shinchillan, näädän ja joutsenen nahasta »	4	1 270
Keittosuolaa »	127 795	242 810	bisamin nahoista, -hännistä »	12	500
Lakritsia »	4 417	7 951	lampaan- ja muunlaisista nahoista »	70	4 209
Kardemummaa »	1 001	7 007	Turkinvuor., muhv., lakkeja soopelin y. m. nahoista »	1	605
Sinappia, valmista »	320	608	S:n bisamin nahoista ja hännistä »	63	3 700
Soijaa ja kastikkeita »	862	2 586	S:n lampaan- ja muunlaisista nahoista »	100	6 033
Polttotupakkaa, leikeltyä tai kierrettyä tupakkaa, suutupakkaa renkaissa ja tang. »	65	618	Vuotia y. m. muita lajeja »	—	617
Siirtomaantavaroita y. m. maita lajeja »	—	1 703	XIII. Kukkia ja kukkasipul. »	825	1 566
IX. Konjakkia astioissa »	3 358	6 716	Heinänsiem., kuten apilaan, timotein, hiirenhern. y. m. »	12 672	19 008
S:n pulloissa pul.	1 590	7 552	Siemeniä, muita lajeja »	3 847	11 541
Rommia astioissa kg.	387	580	Vehnäliiseitä »	300 000	36 000
S:n pulloissa pul.	233	699	Karvaisaineliuvosta ja kinoa »	390 000	234 000
Likööriä »	338	1 521			
Portteria pulloissa »	705	705			
Muita mallasjuomia astioissa kg.	2 032	2 438			

ISORBRITANNIA JA IRLANTI.

	Paljous.	Arvo markkoissa.		Paljous.	Arvo markkoissa.
Laattiamattoja huonommista kasviaineista kg.	685	822	XVII. Lankaa ja rihmaa, puuv., valkasematonta t. valkastua kg.	25 718	64 295
Olkia ja lastuja nauhoina ja palmikoina »	1 582	25 312	S:n värjättyä »	2 099	7 347
Vasuntekijänteoksia »	5 880	8 232	S:n kerrattua tai rihmaa . . »	31 668	237 511
Vasuntekijänteoksia, hienompia, yli 425 gr. painoisia kpl. »	353	1 659	S:n pellavasta, hampusta tai juteesta, valkasemat. t. valkast., värj. tai värjäämät. »	547	3 008
Pesu- eli merisieniä »	262	6 550	S:n kerrattua tai rihmaa . . »	2 207	17 656
Eläviä kasveja y. m. muita lajeja »	—	396	S:n villasta, värjäämätöntä . »	89 342	402 039
XIV. Puuaineita, ulkomaalaisia ja hyvänhajuisia . . »	4 554	3 850	S:n s:n, värjättyä »	42 689	256 134
S:n muita lajeja »	7 811	1 499	Neulomasilkkiiä »	625	37 500
Puusepän ja sorvarinteoksia, laakeeramattomia, kiillotamattomia ja viiruttamattomia, päällystämättömiä »	16 668	14 789	Purjelankaa »	113 855	227 710
S:n lakeerattuja, kiillotettuja ja viirutettuja:			Köyttä, touvia paitsi metallista	94 630	70 973
päällystämättömiä »	3 931	12 751	XVIII. Nauhaa ja hipsuja silkkisametista, -plyysistä ja täysisilkistä »	4	560
päällystettyjä »	1 020	7 965	S:n s:n puolisolkkistä »	36	2 520
S:n, kullatt., hopeoituttajay. m. »	245	1 726	S:n s:n villasta »	47	752
Kehyksiä, reunuksina . . . »	268	1 369	S:n s:n muunlaisia »	103	1 339
Puuaineita y. m. muita lajeja	—	751	Puuvillapitseejä »	94	3 384
XV. Merkelillä, lasilla tai hiedalla ripoiteltua paperia »	1 870	1 870	Puuvillatylliiä »	44	748
Kartuusi-, kääre-, imu- ja vetopaperia »	1 678	1 007	Tylliiä, muunlaista »	14	1 330
Kiillotettua liitu- sekä lankettipaperia »	1 089	1 960	Kalanverkkoja »	290	3 480
Piirustus-, nuottipaperia y. m. »	855	1 540	Kirjansitojavaatetta »	2 998	18 288
Muita hienompia laj. paperia »	3 722	6 699	Felbiä, plyysiiä ja samettia »	879	10 812
Paperitapetteja ja reunuksia »	1 176	3 528	Kankaita ja huiveja puuvil- lasta, tih., m. laj. yhdenvär. »	25 522	181 206
Paperiteoksia m. lajeja, erikseen nimittämättömiä . . »	347	3 470	S:n s:n kirjavia »	10 012	85 101
Puuvanuketta y. m. m. lajeja	—	921	Purjekangasta »	2 966	25 211
XVI. Lampaanvillaa, värjääm. »	284 321	852 963	Kankaita ja huiveja puuvil- lasta, harsoa »	289	5 491
S:n, värjättyä »	18 563	74 252	Verkaa ja puoliverkaa . . . »	96	1 920
Schoddyä ja villarippeitä . . »	177 385	248 338	Flanellia ja boijia »	313	4 852
Silkkirippeitä ja tukkusilkkiiä »	1 100	3 850	Friisiä, vilttiä ja hev.loimia »	708	5 976
Puuvillaa, raakaa, värjäämät. »	2 107 578	2 845 230	Konehuopaa, puserr.liin. y. m. »	10 414	88 519
S:n s:n, värjättyä »	1 100	1 760	Vanutett. villakank. m. laj. »	11 152	167 280
Puuvillakarikkeita »	39 392	35 453	Lippukangasta »	117	2 340
Hamppurohtimia »	61 925	33 439	Vanuttam. villakankaita mui- ta lajeja ja plyysiiä . . . »	2 939	38 207
Jutetta »	1 892	719	S:n s:n silkkirannuilla 20 % tullinkorotuksella »	48	1 056
Juterohtimia »	110 034	27 508	Villamattoja, kudottuja . . »	697	2 788
Täppeitä ja täpeksiä »	39 082	11 725	Palttinaa, kaikenlaisia . . »	1 626	14 634
Kehruuaineita muita lajeja	—	36	Purjeliinaa ja mattokangasta »	4 095	4 095
			Karkeaa säkkikangasta . . »	410 151	369 136
			Karkeampaa hamppu- ja jute- kangasta, muita lajeja . . »	514	3 084
			Kankaita kokosilkistä, harsoa »	53	13 250
			S:n m. lajeja ja silkkisametia »	83	8 300

ISOBRITANNIA JA IRLANTI.

	Paljous.	Arvo markoissa.		Paljous.	Arvo markoissa.
Kankaita puolisilkistä . . . kg.	59	4 425	Muita vahateoksia (paitsi kynttilöitä) kg.	129	1 213
Mattoja erinäisistä aineista, peitettyinä paks. öljyvär., linoleum-, baulinicon- y. m. »	465 739	372 631	Liimaa, kal.liimaa s. gelatiin. »	305	1 678
Kankaita y. m. muita lajeja	—	2 641	S:n, muita lajeja »	22 853	15 540
XIX. Naistenkappoja ja pääl- lysvaatteita ilm. turkiksia »	55	1 155	Gummia y. m. muita lajeja	—	845
Muunlaisia vaatteita sekä ommettuja esineitä koko- ja puolisilkistä »	28	1 540	XXI. Pellavaöljyä, keittäm. »	29 962	17 977
S:n s:n villasta ja puolivil- lasta »	250	6 750	Keitettyä öljyä eli maalarin- vernissaa »	174 407	115 109
S:n s:n puuvillasta, pellavas- ta, hampusta tahi juteesta »	1 303	23 454	Puun- eli oliiviöljyä asti- oissa »	5 080	4 166
Hattuja, päällystäm. villasta, karvoista, viltistä, huovasta tahi silkistä »	981	3 924	Kokos- ja palmuöljyä . . . »	10 521	9 469
S:n, oljista »	31	1 457	Öljyjä, muita lajeja, rasvai- sia, haihtumattomia . . . »	9 032	10 838
S:n, muita lajeja »	33	1 155	Kivennäisöljyjä, raakoja . . »	59 486	11 898
Sukankutojanteoks., villasta »	523	9 937	Koneöljyä »	56 601	22 640
Nyörintunojanteoksia . . . »	439	3 512	Puhdistettuja öljyjä, muita lajeja »	20 976	9 439
Housunkann. ja sukkanauh. »	50	750	Kone- ja vaunuvoidetta, kit- tiä y. m. »	2 770	692
Vaatenappeja »	97	912	Talia »	461 656	295 460
Säkkejä karkeasta kankaasta »	77 285	57 964	Ydintä, puhdistamatonta . . »	194 468	77 787
Valmiita vaatteita y. m. mui- ta lajeja »	—	1 713	Traania ja spermaseetia . . »	1 714	1 028
XX. Asfalttia kiinteässä muod. »	18 300	1 830	Glyseriiniä, raakaa t. puhdist. »	5 063	8 860
Asfalttipikiä »	1 743 398	139 472	Saippuaa, hajustamatonta . . »	6 603	9 244
Gummia, guttaperkkaa, val- mistamatonta t. liuotettua »	18 618	176 873	Öljyjä y. m. muita lajeja . .	—	548
Vahaa ja ympäysvahaa, val- mistamatonta »	2 981	11 625	XXII. Hyvänhajuisia vesii al- koholinsek. yksink. pull. »	133	1 556
Paraffinia »	14 584	10 209	Öljyjä, haihtuvia, hyvänha- juisia »	43	2 494
Gummi-arabicum, -dragant, -gutta, schellack y. m. . . »	3 095	10 825	Saippuaa, hajustettua ja saip- puajauhetta »	892	5 173
Hartsia eli kolofoniumia . . »	4 507	1 352	Kaunottavia aineita muita lajeja »	143	1 785
Harpoesia eli gallipotia ja karbolineumia »	3 719	1 673	XXIII. Hioma- ja tahkomakiv. »	33 243	13 297
Lakkavernissaa väkiviinasta »	268	1 104	Merkeliä kappaleissa ja jau- hettuna »	7 212	3 245
S:n öljystä »	20 046	50 115	Trippeliä ja muita kiillotus- aineita »	762	533
Kivihili- ja asfalttitervaa . hl.	14 781	169 982	Kivihiliä, koksia y. m. . . »	6 419 842	2 237 306
Vaatteita gummi- tahi gutta- perkkakankaasta kg.	8 614	129 210	Tulenkestävää savea »	167 398	4 956
Teoksia samasta, sekotuk- setta muilla aineilla . . . »	374	3 740	Savea muunlaista »	5 548 547	181 234
S:n s:n s:n muiden aineiden sekotuksella »	300	2 100	Teoksia liuskakivestä . . . »	2 809	1 685
Vahakangasta ja patlattua maalausvaatetta »	29 338	132 021	Myllynkiveä »	75 231	15 253
			Hioma- ja kovasinkiveä . . »	792 859	95 143
			Teoksia asbestista »	1 018	2 545
			Isoleerausmassaa »	2 000	500
			Tiiliä, muuri- ja katto- . . kpl.	92 500	7 862
			S:n tulenkestävästä savesta »	178 607	14 288
			Dräneerausputkia kg.	96 227	7 270

ISOBRITANNIA JA IRLANTI.

	Paljous.	Arvo markkoissa.		Paljous.	Arvo markkoissa.
Savenvalajanteoksia metal- lurgisiin ja kemiallisiin tar- koituksiin kg.	7 025	4 215	Indigoa (paitsi ekstraktia) . kg.	1 495	13 455
Ikkunalasia, hiomatonta . . . »	2 618	1 440	Värjäyssaveja, erikseen ni- mittäm., raakoja, poltettuja, kuten umbraa, terra sien- naa, schüttgelbiä y. m. . . »	6 320	1 580
Lasiteoksia hiomattomia, vär- jäämättömiä »	3 174	4 443	Pienehkövärejä ja tuschia halv. laatikoissa »	134	1 340
S:n, värjättyjä sekä himme- äksi hiottuja »	13 223	27 768	Hienompia värejä, m. lajeja . . »	11 426	39 990
S:n, hiottuja ja fasetteerat- tuja, värjäämättömiä . . . »	707	2 086	Värejä y. m. muita lajeja . . .	—	147
Fajanssiteoksia, valkeita tai yhdenvärisiä »	15 154	14 396	XXVII. Takkirautaa »	5 040 401	403 232
S:n kirjavia »	4 193	7 967	Sulainkappaleita, valanteita ja valssitankoa »	8 888	1 600
Porsliinastioita, valkeita tai yhdenvärisiä »	239	717	Kankirautaa ynnä muoto- rautaa »	3 502 265	560 363
Mineraaleja y. m. muita laj.	—	2 706	Hienoa rautaa »	8 134	1 465
XXIV. Potaskaa ja helmipot.	7 817	3 674	Rauta- ja teräslevyä, 3 mm. paksuista ja sitä paksump. »	432 917	77 925
Alunaa ja alunamutaa . . . »	36 996	6 289	S:n s:n, vähemmän kuin 3 mm. paksuista »	569 260	113 852
Ammoniakkia, salmiakkia ja ammoniakkisuoloja . . . »	5 951	5 058	S:n s:n tinattua »	1 166 408	699 845
Natronia, piilihappoista ja 2- kertaa hiilihappoista . . . »	21 189	5 085	Rautatienkiskoja ynnä liitos- ja pohjalaattoja »	13 975 656	1 537 322
Soodaa, ynnä syöv. soodaa »	824 465	148 404	Putkia ja torvia, venytettyjä tai hitsattuja »	147 406	38 326
Glaubersuolaa t. rikkihap- poista natronia »	822 701	82 270	S:n s:n, galvanoituja »	15 040	6 768
Boraksia »	9 415	5 178	Rauta- ja teräslankaa »	9 654	3 475
Kloorikalkkia ja valkst.vettä »	894 252	178 850	S:n s:n, päällystettyjä muulla metallilla »	11 814	4 962
Vihtrillää »	8 039	724	Teoksia levystä, isompia . . . »	35 609	21 365
Tulikiveä ja tulikiventohua »	487 590	92 642	S:n lakeeratusta ja tinatusta levystä »	17 566	36 888
Fosforia »	894	4 470	S:n maalattuja, kullattuja tai muutoin koristettuja . . . »	435	1 827
Arsenikkia ja arsenikkiyh- distyksiä »	1 200	720	Touvia tai köyttä rauta- ja teräslangasta »	27 837	14 754
Magnesiaa »	3 016	2 413	Rauta- ja teräslankakudel- mia »	14 709	16 915
Kemiallisia valmisteitamuita lajeja, tullinalaisia »	1 187	2 374	Muita rauta- ja teräslanka- teoksia »	721	721
Kemiallisia valmisteita y. m. muita lajeja »	—	400	Jykeitä valinteoks. muokkaam. »	280 146	78 441
XXV. Nallihattuja »	400	3 600	Jykeitä tak., muokkaamatt. »	19 512	8 195
Räjähdysaineita y. m. muita lajeja »	—	404	Pienempiä valinteoksia ja yksinkert. mustatakeita . . »	151 074	80 069
XXVI. Kiillotusvoidetta . . . »	8 157	3 671	S:n s:n, silattuja »	2 002	2 102
Enduit metallique'a »	675	1 013	Tavallisia mustatakeita . . . »	178 051	112 172
Punaväriä (punamultaa) . . . »	138 802	12 492	S:n s:n, silattuja »	89 186	102 564
Lyijyvalkoista »	3 708	1 483	Tae- ja valintavaroita, vii- lattuja, sorvattuja ja höy- lättyjä »	120 523	89 187
Sinkkivalokosta »	1 347	741			
Mönjää »	23 548	11 774			
Anil., pikr.happoa, mureksidia »	738	10 332			
Berlinin- ja Parisin sinistä, ultramariinia ja sinerrystä »	668	1 202			

ISOBRITANNIA JA IRLANTI.

	Paljous.	Arvo markkoissa.		Paljous.	Arvo markkoissa.
Tae- ja valintavaroita, hiot- tuja, karkeampia kg.	21 021	33 634	S:n s:n, yksinomaan meijeri- toimeen kg.	1 776	3 134
S:n hien. tahot. t. kiillotett. »	1 464	13 908	Sähköteknillisiä koneita ja laitteita korkeintaan ja 100 kilon painoisia . . . »	1 122	4 285
Nauvoja, 5 cm. lyhempiä sekä nupeja, nastoja ja lankanaul. »	19 125	9 945	Kaapeleita ja eristettyä joh- tolankaa ynnä akkumu- laattoreja ja galvanisia pat- teria »	2 719	8 440
Nuppineuloja »	619	1 795	Lokomobiileja »	84 536	90 737
Ompelu- ja m. sell. neuloja »	44	880	Valokuvauskoneita »	125	2 198
Satulasepän-, pakku-, pujo- tus- tai nyöri-, purje-, par- sin-, virkkaus- ja maronki- neuloja sekä naskaleita »	697	6 970	Koneita, muita lajeja ynnä koneosia raud. ja teräksestä »	838 435	1 001 864
Lättiä, hakasia ja hakoja . »	124	1 116	S:n vaskesta ja muista epä- jaloista metalleista . . . »	10 604	38 191
Vaskea, messinkiä ja alumi- niumia:			Välityshilmoja ja välitys- nyörejä »	15 969	95 814
valmistamatonta »	233 740	350 610	Ruiskunletkuja »	315	1 575
lankaa »	13 146	21 034	Koneentiivikettä »	4 063	14 221
työkaluja, nauvoja, nasto- ja ja ruuveja »	16 114	53 176	Koneita y. m. muite lajeja .	—	250
muita teoksia, myöskin muilla aineilla sekotet- tuina »	5 667	21 252	XXIX. Kamariurkuja ja har- monioita kpl.	5	1 740
Lyijyä, valmistamat. ynnä lyijygletea ja hopealehteä »	337 550	118 142	Soittokoneita, muita lajeja kg.	35	992
S:n valmist. haul. ja luodeiksi »	8 683	4 168	Soittokoneisiin kuuluvia tar- peita »	786	6 205
Tinaa, valmistamatonta ja peilinsilausainetta »	33 331	106 659	Silmälaseja, lornetteja ja kii- kareita, kehyksillä »	28	544
Tinateoksia, kiillotettuja tai värjättyjä »	299	1 735	Optisia koneita »	386	11 573
Sinkkiä, spiauteria, valmistam.	7 732	3 866	Punnuksia ja vaakakuppeja kuluineen »	183	549
Sinkkiteoksia, kiillotettuja tai värjättyjä »	228	547	Kompasseja »	114	1 022
Pronssi- ja appliquéteoksia, päälle 425 gr. painoisia, sekä veitsiä, kahvelia ja lusikoita, kultaamattomia tai hopeimattomia »	67	670	Tähtitieteellisiä koneita . . »	24	570
Pöytäveitsiä, kahvelia ja lusi- koita, hopeoituja »	138	2 760	Koneita y. m. muita lajeja	753	18 197
Hopeateoksia »	8,91	1 966	XXX. Ajokaluja, nelipyöräisiä, vieterellä, puolikattoisia »	1	1 500
Antimonia ja spiessglansia »	3 569	3 032	Polkupyöriä »	275	54 725
Elohopeaa »	211	1 119	Vaununtekijänteoksia, muita lajeja »	—	542
Metalleja, eri lajeja, valmis- tamattomia »	6 467	7 761	XXXI. Purjelaivoja raud. { kpl. n. r. t. 996 } 90 000	1	
Metallifoliumia ja kiiltomes- sinkiä »	547	2 051	Höyrylaivoja raudasta . . { kpl. n. r. t. 4 186 } 1 356 250	2	
Metalleja y. m. muita lajeja	—	2 019	Laivanvarustamistarpeita . kg.	1 722	8 513
XXVIII. Kaluja, koneita ja laitteita, joita käytetään yksinomaan maanviljelyks. »	78 400	74 728	Laivoja y. m. muita lajeja	—	200
			XXXII. Kirjoja ja käsikir- joituksia »	—	14 086
			Piirroksia, valo- ja kivi- paino-kuvia y. m. »	—	5 218
			Maalauksia ja piirustuksia . »	—	2 528

ISOBRITANNIA JA IRLANTI.

	Paljous.	Arvo markkoissa.		Paljous.	Arvo markkoissa.
Luonnon- ja kokoelmaesi- neitä mk	—	1 050	X. Apteekkitavaroita kg.	—	1 000
Karttoja ja palloja »	—	1 123	XI. Höyheniä, untuvia . . . »	588	1 176
Teräs- ja kirjoituskyniä . . kg.	787	22 036	Harjaksia »	2 268	2 722
Lyijykyniä »	275	4 950	Harjantekijänteoksia . . . »	1 918	9 206
Kirjallisuustuotteita y. m. muuta lajeja »	—	554	Luita, harjaksia y. m. m. lajeja »	—	65
XXXIII. Lastenleikkikaluja sekä puustavi- ja kuva- kortteja »	302	2 154	XII. Vuotia, valmistam. lampaan »	663	1 061
Ongenkoukkuja tarpeineen sekä ongensiimoja »	1 959	36 829	S:n s:n vasikan »	19 692	63 999
Korutavaroita, erikseen ni- mittämättömiä, aluminum., perlemosta, kilpikonnan- kuoresta, pihkakiv. y. m. »	23	11 805	S:n s:n muita lajeja »	27 649	24 884
S:n s:n muita lajeja »	1 285	11 993	Vuotia ja nahkoja y. m. mui- ta lajeja »	—	930
Korutavaroita y. m. muita lajeja »	—	538	XIII Heinänsiemeniä »	23 580	35 370
XXXIV. Muuttokapineita . . »	—	3 000	Eläviä kasv. y. m. muita laj. »	—	552
Fosfaatteja »	10 103 896	562 531	XIV. Puuaineita: honkasia tahi kuusisia:		
Meren vioittamaa tavaraa . . »	—	683	propsia eli kaivospölkkyjä m ³	369 089	2 768 168
Yhteensä tuonti	—	22 410 232	paperi- eli hiomapuita . . »	71 064	568 512
			pelkkoja, tavallisia »	723	23 920
			parruja, nelisärm. hakattuja »	6 972	174 300
			ratapölkkyjä, (sleepers) . . »	416	6 240
			kelteitä eli pintalautoja . . »	125	1 563
			rimoja, ruoteita ja listoja »	64 389	804 863
			kankeja, airopuita y. m. . . »	121	1 815
			lankkuja »	159 423	7 971 150
			soiroja eli battensia »	445 259	17 810 360
			lautoja »	207 769	7 271 915
			parruja, sahattuja »	425	12 750
			kimpiä, laita- ja pohja- . . »	33 355	600 390
			lankun- ja laudanpäitä . . »	131 359	1 313 590
			höylättyä puutavaraa . . . »	142	5 680
			muista kotimais. puulajeista:		
			polttopuita »	427	1 281
			koivukeppejä (sqwares) . . »	10 151	406 040
			kimpiä, laita ja pohja- . . »	553	19 355
			muuta lajeja, valmistamat- tomia tai veistettyjä . . . »	4 344	69 504
			muuta lajeja, sahattuja tahi höylättyjä »	277	11 080
			Puuvillaa kg.	13 152	1 578
			Valmiita päreitä ja päreko- reja »	17 216	1 377
			Rihmarullia »	2 686 833	1 343 416
			Puuaineita y. m. muita lajeja	—	1 162
			XV. Puuvanuketta, hiottua, märkkää »	1 016 994	50 850
			Puuvanuketta, hiottua, kui- vaa »	413 966	45 536
			Puuvanuketta, kemiallista, kuivaa »	38 900	10 892
			Pahvia puusta »	7 890 399	1 262 464

Isobritanniaan ja Irlantiin vietyjä
tavaroita.

	Paljous.	Arvo markkoissa.		Paljous.	Arvo markkoissa.
II. Linnunruhoja, otuksia . . kg.	73 148	87 777			
Voita dritteleissä »	6 327 548	14 869 738			
Karjantuotteita y. m. muita lajeja »	—	79			
III Kalaa, tuoreita tai eläviä, lohta »	—	60			
Kalaa, suolattua, silakoita . . »	10 765	2 153			
IV. Kauroja »	7 548 915	1 056 848			
Leivoksia »	1 437	647			
V. Perunoita »	—	1			
VI. Puolukoita y. m. marjoja »	—	199			
VIII. Konveheteja, karamelleja «	473	568			
Marmelaateja »	26 802	32 162			
Paperosseja »	498	6 723			
IX. Juomatavaroita	—	100			

A L A M A A T.

	Paljous.	Arvo markkoissa.		Paljous.	Arvo markkoissa.
Kääre-, kartuusi-, makula- tuuripaperia kg.	5 244 403	1 153 768	Piparikakkuja ja m. samanl. leiv. sokerill. tai sokeritt. kg	7	25
Paino- ja konseptipaperia . . . »	36 390	12 009	VII. Ostronia y. m. kuoriaisia, muissa astioissa »	51	89
Posti-, kortti-, kopioimisap. »	35 816	35 816	VIII. Sikuriyrtejä ja juuria, valmistamattomia »	749 000	209 720
Paperitapetteja, -reunuksia. »	113 755	159 257	Sikaareja »	349	5 095
XVI. Hampua, hamp.rohtimia »	3 925	2 748	Siirtomaantavaroita y. m. muita lajeja »	—	451
XIX. Vaatteita »	125	1 250	IX. Juomatavaroita »	—	91
XX. Pikiä, pikiöljyjä hl.	1 076	23 672	X. Tullittomia apteekkitavar. erikseen nimittämättömiä	—	848
Tervaa »	22 088	397 584	XIII. Kukkia ja kukkasipu- lia »	316	660
XXIII. Graniittilohkareita, pa- takiveä y. m. kg.	3 144 126	62 700	Eläviä kukkia y. m. muita lajeja »	—	254
Tuhkaa »	6 200	1 240	XVIII. Kudelmia »	—	108
Mineraaleja muita lajeja . . . »	—	247	XX. Gummia y. m. »	—	142
XXV. Tulitikkuja »	27 273	13 637	XXI. Pellavaölj., keittämät. »	7 956	4 774
XXVII. Metalleja ja metalli- teoksia »	—	247	XXIII. Kivihiliä »	253 950	4 825
XXVIII. Sähköteknillisiä ko- neita »	531	2 565	Koksia »	310 000	8 680
Koneita, muita lajeja, rau- dasta ja teräksestä . . . »	2 309	5 000	XXIV. Kemiallisia valmis- teita y. m. »	—	7
XIX. Soittokoneita »	—	118	XXVI. Värejä y. m. »	—	216
XXX. Ajokalujen osia »	—	3 330	XXVII. Teoksia levystä, isomp. »	553 557	332 134
XXXII. Kirjoja »	—	3 368	Tavallista mustaa rautaa. . . »	18 502	11 719
Kokoelmaesineitä »	—	734	Metalleja y. m. muita lajeja	—	112
Kirjallisuustuott. y. m. m. laj.	—	315	XXVIII. Sähköteknillisiä ko- neita ja laitteita, korkein- taan 100 kilon painoisia . . . »	66	1 310
XXXIII. Korutavaroita »	—	10	XXIX. Soittokoneita »	1	8
XXXIV. Muuttotavaraa »	—	3 902	XXXII. Kirjoja ja käsikirjoi- tuksia »	—	60
Muunlaisia tavaroita »	—	6	Luonnon- ja kokoelmaesi- neitä »	—	600
Takaisinvienni »	—	21 254	XXXIII. Korutavaroita »	1	11
Yhteensä vienni	—	60 667 478	Yhteensä tuonti	—	582 823

Alamaat.

Arvo Alamaista Suomeen <i>tuoduista</i> tava- roista teki	582 823 mk
Arvo Suomerta Alamaihin <i>vietyistä</i> tava- roista teki	11 111 263 »

Alamaista tuotuja tavaroita.

	Paljous.	Arvo markkoissa.
II. Juustoa kg.	9	20
IV. Ohranryynejä »	4 800	864

Alamainin vietyjä tavaroita.

	Paljous.	Arvo markkoissa.
XIV. Puuaineita: honskasia tai kuusisia: mastoja, piuruja, tukkeja ja saharirsiä m ³	3 667	55 005
hollannin pelkkoja »	5 770	158 675

BELGIA.

	Paljous.	Arvo markkoissa.		Paljous.	Arvo markkoissa.
honkasia tai kuusisia:			Tupakkaa, valmistam., lehti- kg.	12 185	42 648
propisia eli kaivospölkkyjä m ³	4 185	31 387	Sikaareja »	243	3 548
paperi- eli hiomapuita . . »	110 175	881 400	Siirtomaantav. y. m. m. lajeja »	—	314
parruja, nelisärm. hakatt. »	408	10 200	IX. Aarakkia eli rakkia asti-		
rimoja, ruoteita ja liistoja »	12 042	150 525	oissa »	813	1 219
lankkuja »	17 811	890 550	Likööriä pul.	2 888	12 996
battensia »	86 510	3 460 400	Viinejä, vaaltoamattomia,		
lautoja »	142 249	4 978 715	astioissa kg.	4 160	6 656
parruja, sahattuja »	884	26 520	S:n vaaltoavia eli samppan-		
kimpä, laita- ja pohja- »	5 873	105 714	jaa pulloissa pul.	270	1 620
lankkuja ja laudanpäitä . »	980	9 800	Vesiä, vaaltoavia ja kiven-		
XV. Puupahvia »	1 108 748	177 400	näis- »	2 100	1 470
XX. Tervaa »	9 654	173 772	Juomataravaroita muita lajeja	—	563
XXXIV. Takaisinvienti . . »	—	1 200	X. Apteekkitavaroita, tulli-		
			vap., eriks. nimittämättöm.	—	6 752
Yhteensä vienti	—	11 111 263	XI. Höyheniä kg.	10 940	10 940
			Untuvia »	2 000	4 400
			Jouhia »	1 002	3 006
			Luita, harjaksia y. m. muita		
			lajeja »	—	79
			XII. Vuotia, lampaan, valmis-		
			tamattomia, värjäämättöm. »	1 456	1 602
			S:n, muita lajeja, märkänä		
			suolattäjä »	190 247	285 371
			Jalkineita, puolivalmiitakin,		
			nahasta »	45	855
			Muita nahkateoksia, erikseen		
			nimittämättömiä »	373	2 611
			Vuotia y. m. muita lajeja .	—	240
			XIII. Eläviä kasveja »	6 054	4 662
			Olkia, silppuja, niiniä, kais-		
			laa y. m. »	60 493	12 098
			Korkkipuuta leikkaamatonta »	735	551
			Turvepehkuu y. m. kasvi-		
			neista »	1 351	628
			Mattoja ja säkkiä niinistä . »	650	520
			Eläviä kasveja y. m. muita		
			lajeja »	—	578
			XIV. Puuaineita »	—	175
			XV. Puu- ja paperivanuketta,		
			kivipahvia »	181 660	72 664
			Piirustus- ja nuottipaperia,		
			neulomuskaavoja sekä kiil-		
			lottomatonta liitupaperiu »	1 075	1 935
			Paperiteoksia, maalattuja, la-		
			keerattuja y. m. »	141	705
			Paperiteoksia muita lajeja		
			erikseen nimittämättömiä »	79	790
			Puuvanuketta y. m. m. lajeja	—	1 356

Belgia.

Arvo Belgiasta Suomeen <i>tuoduista</i> tava-	
roista teki	4 624 417 mk
Arvo Suomesta Belgiaan <i>viedyistä</i> tava-	
roista teki	10 600 709 »

Belgiasta tuotuja tavaroita.

	Paljous.	Arvo markkoissa.		Paljous.	Arvo markkoissa.
IV. Riisiä, kuoretomia . . . kg.	49 463	9 398	Mattoja ja säkkiä niinistä . »	650	520
Vehnäjauboja »	936 662	215 432	Eläviä kasveja y. m. muita		
Piparikakk. ja m. samanlais.			lajeja »	—	578
leiv., sokerill. tai sokeritt. »	470	1 645	XIV. Puuaineita »	—	175
Tärkkelystä »	28 781	15 830	XV. Puu- ja paperivanuketta,		
Kasviksia »	—	3	kivipahvia »	181 660	72 664
VI. Omenoita »	900	720	Piirustus- ja nuottipaperia,		
Säilykk. kal. ilmanp. astioissa »	576	1 728	neulomuskaavoja sekä kiil-		
Säilykkeitä y. m. m. lajeja »	—	511	lottomatonta liitupaperiu »	1 075	1 935
VIII. Kahvia »	187 493	178 118	Paperiteoksia, maalattuja, la-		
Sikuriyrtejä ja juuria, val-			keerattuja y. m. »	141	705
mistamattomia »	1 099 972	307 992	Paperiteoksia muita lajeja		
Kakaota palasina ja muser-			erikseen nimittämättömiä »	79	790
rettuna »	1 624	7 795	Puuvanuketta y. m. m. lajeja	—	1 356

BELGIA.

	Paljous.	Arvo markkoissa.		Paljous.	Arvo markkoissa.
XVI. Lampaanvillaa, värjääm. kg.	38 707	116 121	Steariinia kg.	225 220	236 481
Puuvillaa, raakaa, värjääm. »	203 419	274 616	Ihraa ja rasvaa »	55 725	66 870
S:n värjättyä »	3 460	5 536	Traania ja spermaseetia . . »	105 509	63 306
Punvillavanuketta »	74 768	67 291	Spermaceettiöljyä »	7 790	7 011
Kehruuaineita muita lajeja	—	70	Glyseriiniä, raakaa t. puhd. »	796	1 393
XVII. Lankaa ja rihmaa puu-			Öljyjä y. m. muita lajeja .	—	1 067
villasta, värjättyä »	8 712	30 492	XXII. Hyvänhajuisia vesiä,		
S:n s:n kerrattua tahi rihmaa »	1 303	9 772	alkoholinsekaisia, yksin-		
S:n villasta, värjäämätöntä »	1 812	8 154	kertaisissa pulloissa . . . »	422	4 937
S:n s:n värjättyä »	13 689	82 134	Kaunottavia aineita muita		
Purjelankaa »	7 801	15 602	lajeja »	145	1 486
Köyttä ja touvia paitsi me-			XXIII. Talkkia eli vuolukiveä »	10 020	2 405
tallia »	399 611	299 708	Sementtiä »	433 150	17 326
Lankaa y. m. muita lajeja	—	120	Hiekkaa ja ripotushiekkaa . »	4 418 161	57 879
XVIII. Kankaita ja huiveja,			Kivihiliä, koksia y. m. . . »	250 000	4 750
puuvillasta, tiheitä, kirja-			Savea »	143 729	5 753
via »	532	4 522	Raaka-aineita ja puol.val-		
Konehuopaa, puserrusliinaa »	89	757	misteita muita lajeja . . . »	168 210	34 134
Polstarivaatetta pellavasta,			Teoksia kipsistä »	863	2 071
hampusta tahi juteesta . . »	1 168	5 490	Hioma ja kovasinkiveä . . . »	4 400	528
Karkeampaa hamppu- ja ju-			Tiiliä tulenkestävästä savesta »	94 458	7 557
tekangasta muita lajeja . . »	305	1 830	Savenvalajanteoksia »	1 881	1 128
Mattoja erinäisistä aineista,			Teoksia, muita lajeja, savesta		
peitettyinä paksulla öljy-			y. m. tullivapaita »	8 250	918
värillä, linoleum y. m. . . »	26 090	20 872	Peilejä ja peilinlasia:		
Kankaita y. m. muita lajeja	—	1 424	2 144—4 285 cm ² cm ²	188 946	567
XIX. Vaatteita puuvillasta,			4 286—6 122 » »	188 808	755
pellav., hamp. t. juteesta »	551	9 918	6 123—8 570 » »	188 442	1 131
Valmiita vaatteita y. m. mui-			Lasiteoksia muita lajeja, hio-		
ta lajeja »	—	903	mattomia kg.	2 414	3 379
XX. Gummia, guttaperkkaa,			S:n, värjättyjä sekä him-		
valmistam. tahi liuotettua »	2 525	23 987	meäksi hiottuja »	633	1 329
Paraffinia »	1 465	1 026	S:n, hiottuja ja fasetteerat-		
Hartsia eli colofoniumia . . »	4 651	1 395	tuja, värjäämättömiä . . . »	2 313	6 823
Harpoesia eli gallipotia ja			Fajanssiteoksia, kirjavia . . »	508	965
karbolineumia »	1 688	760	Porsliinastiotoita, valkeita tai		
Vahakangasta ja patlattua			yhdenvärisiä »	206	618
maalaringangasta »	364	1 638	Mineraaleja y. m. muita la-		
Gummia y. m. muita lajeja	—	936	jeja »	—	2 023
XXI Puun- eli oliiviöljyä asti-			XXIV. Alunaa ja alunamutaa »	1 258 783	213 993
oissa »	7 452	6 111	Ammoniakkia, salmiakkia,		
S:n s:n pulloissa »	560	1 680	ammoniakkisuoloja . . . »	5 065	4 305
Öljyjä, muita lajeja, rasvaisia,			Soodaa ynnä syöv. soodaa »	325 453	58 581
haihtumattomia »	6 734	8 081	Kloorikalkkia ja valk.vettä »	488 676	97 735
Koneöljyä »	46 351	18 540	Rikkihappoa ja vihrilliöljyä »	10 260	1 539
Puhdistettuja öljyjä, muita			Kemiallisia valmisteita y. m.		
lajeja »	5 298	2 384	muite lajeja »	6 658	13 316
Tärpättiä ja tärpättiöljyä . »	3 524	2 467	XXV. Patroonia, valmiiksi la-		
Kone- ja vaunuvoidetta . . »	40 285	10 071	datuita »	619	2 476

R A N S K A.

	Paljous.	Arvo markkoissa.		Paljous.	Arvo markkoissa.
XIV. Puusepän- ja sorvarin- teoksia, lakeeratt., kiillot. ja viirutett., päällystämätt. kg.	362	1 226	Hattuja, päällystämättömiä kpl.	15	525
Puuaineita y. m. muita lajeja	—	987	Valmiita vaatteita y. m. muita lajeja kg.	—	1 408
XV. Paperiteoksia, erikseen nimittämättömiä »	177	1 770	XX. Liimaa, kalanliimaa sekä gelatiinia »	101	555
Puuvanuketta y. m. muita l.	—	1 155	Gummiä y. m. muita lajeja	—	1 392
XVI. Lampaanvillaa, värjääm. »	167	501	XXI. Puun- eli oliiviöljyä as- tioissa »	58 768	48 190
Kehruuaineita, muita lajeja	—	140	S:n pulloissa pul.	6 557	19 671
XVII. Neulomasilkkiä »	24	1 440	Kokos- ja palmuöljyä . . . kg.	9 714	8 743
Köyttä ja touvia, paitsi me- tallista »	5 872	4 404	Saippuaa, hajustamatonta . »	949	1 329
Lankaa y. m. muita lajeja .	—	119	Öljyjä y. m. muita lajeja . .	—	718
XVIII. Nauhaa ja hipsuja silk- kisametista, -plyysistä ja täysisilkistä »	15	2 100	XXII. Hyvänhajuisia vesisiä, al- kohoolinsek. yksink. pull. »	689	8 061
Nauhoja ja hipsuja puolisil- kistä »	15	1 050	Öljyjä, haihtuvia, hyvänhaj. »	105	6 090
Pitsejä ja blondeja »	14	840	Kaunottavia aineita muita lajeja »	231	2 345
Tylliä »	6	570	XXIII. Teoksia alabasterista »	12	600
Kankaita ja huiveja: puuvillasta:			Savenvalajanteoksia »	1 813	1 088
felbiä, plyysia ja samet- tia »	59	726	Lasiteoksia, hiomatt., värjät- tyjä sekä himmeäksi hiott. »	1 727	3 627
tiheitä, muita lajeja, yh- denväriä »	106	752	S:n hiottuja ja faseerattuja, värjäämättömiä »	306	903
s:n s:n kirjavia »	249	2 117	Posliiniastioita, valkosia tahi yhdenvärisiä »	390	1 170
harsoa »	73	1 387	Mineraaleja y. m. muita l.	—	1 209
Kankaita ja huiveja villasta ja puolivillasta, flanelia ja boijia »	46	713	XXIV. Kemiallisia valmistei- ta, tullinalaisia »	314	628
Koneh. ja puserrusliin. y. m. »	225	1 913	Kemiallisia valmisteita y. m. muita lajeja »	—	8
Vanutettuja villakankaita, muita lajeja »	164	2 460	XXVI. Okraa »	193 142	19 314
Vanuttamattomia villakank. muita lajeja ja plyysia . . . »	510	6 630	Lyijyvalkosta »	4 000	1 600
Kankaita täysisilk., harsoa »	37	9 250	Sinkkivalkosta »	48 102	26 456
S:n muita lajeja ja samet- tia »	63	6 300	Indigoa (paitsi ekstraktia). . »	185	1 665
S:n puolisilkistä »	71	5 325	Extrakteja, muunlaisia . . . »	27 936	33 523
Kudelmia muita lajeja . . .	—	2 086	Värejä y. m. muita lajeja .	—	503
XIX. Naistenkappoja ja pääl- lysvaatt. ilman turkkisia »	40	840	XXVH. Kanki- ynnä muoto- rautaa »	9 123	1 460
Muunlaisia vaatteita ja om- meltuja esineitä:			Rauta- ja teräslankakudelmia »	1 436	1 652
koko- ja puolisilkistä . . . »	42	2 310	Tae- ja valintavaroita, viil., sorvattuja ja höylättyjä . . »	3 775	2 793
villasta ja puolivillasta »	146	3 942	Kudelmia vaskesta, messin- gistä ja alumiinimista . . . »	1 444	4 332
puuvillasta, pellavasta, hampusta ja juteesta »	243	4 374	Tinateoksia, kiillotettuja tahi värjättyjä »	438	2 540
			Pronssi- ja appliquéteoksia, päälle 425 gr. pain. sekä veitsiä, kahvelia ja lusik., kultaamatt. t. hopeoimatt. »	153	1 530

ESPANJA.

Espanja.

Arvo Espanjasta Suomeen <i>tuoduista</i> ta- varoista teki	1 654 848 mk
Arvo Suomesta Espanjaan <i>viedyistä</i> ta- varoista teki	6 539 837 »

Espanjasta tuotuja tavaroita.

	Paljous.	Arvo markkoissa.
VI. Sitruuneja kg.	1 291	800
Viinirypäleitä »	13 518	17 573
Viikunoita »	1 505	2 408
Rusinoita ja korintteja »	29 214	29 214
Hedelmiä ja marjoja muita l.	—	366
VII. Säilykkeitä y. m.	—	504
VIII. Keittosuolaa hl.	384 359	730 282
Aniksia ja tähtianiksia . . . kg.	994	894
Siirtomaantavaroita y. m. muuta lajeja	—	108
IX. Konjakkia astioissa . . . »	1 219	2 438
S:n pulloissa pul.	543	2 579
Viinejä, vaahtoamattomia, astioissa kg.	395 073	632 118
Viinejä, vaahtoamattomia, pulloissa pul.	2 499	9 996
Juomatavaroita muita lajeja	—	483
XI. Höyheniä kg.	48 091	48 091
Untuvia »	20 750	45 650
XIII. Korkkia, leikattua . . . »	14	42
XV. Nimilippuja »	5	50
XXI. Puun- eli oliiviöljyä ast. »	159 809	131 043
S:n pulloissa »	59	177
XXVII. Tinateoksia, kullat- tuja tai värjättyjä . . . »	5	29
XXXII. Piirroksia, valo- ja kivipainokuvia mk	—	3
Yhteensä tuonti	—	1 654 848

Espanjaan vietyjä tavaroita.

	Paljous.	Arvo markkoissa.
XIV. Puuaineita: honnasia tahi kuusisia: rimoja, ruoteita ja listoja m ³	159	1 987
lankkuja »	75 170	3 758 500
battensia »	34 141	1 365 640
lautoja »	36 440	1 275 400
Puuaineita y. m. muita lajeja	—	190
XV. Puuvanuketta, hiottua, kuivattua kg.	1 255 180	138 070
XXXIV. Takaisinvienti	—	50
Yhteensä vienti	—	6 539 837

Muut Euroopan maat.

Arvo Muista Euroopan maista Suo- meen <i>tuoduista</i> tavaroista teki . . .	1 453 886 mk
Arvo Suomesta Muihin Euroopan mai- hin <i>viedyistä</i> tavaroista teki	400 909 »

Muista Euroopan maista tuotuja
tavaroita.

	Paljous.	Arvo markkoissa.
Portugalista.		
VIII. Keittosuolaa hl.	5 450	10 355
IX. Viinejä, vaahtoamattomia, astioissa kg.	74 202	118 723
Viinejä, vaahtoamattomia, pulloissa pul.	1 472	5 888
Juomatavaroita, muita lajeja	—	86
XIII. Korkkipuuta, leikkaam. kg.	229 956	172 467
Korkkia, leikattua »	6	18
XV. Puuvanuk. ja paperia y. m.	—	230
XXVII. Metall. ja met.teoksia	—	86
Yhteensä	—	307 853

MUUT EUROOPAN MAAT.

	Paljous.	Arvo markkoissa.		Paljous.	Arvo markkoissa.
Italiasta.			Schweitsistä.		
II. Karjantuotteita y. m. . . .	—	53	II. Piimitintä kg.	329	592
IV. Piparikakk. ja m. samanl. leiv., sokerill. t. sokeritt. kg.	2	7	Juustoa »	7	16
VI. Appelsiineja »	6 145	3 503	IV. Piparikakk. ja m. samanl. leiv., sokerill. t. sokeritt. »	5	18
VIII. Keittosuolaa hl.	40 849	77 613	VI. Hedelmiä ja marjoja . .	—	11
Siirtomaantavaroita y. m. muita lajeja	—	11	VIII. Siirtomaantavaroita y. m.	—	493
IX. Juomatavaroita	—	73	X. Apteekkitavaroita y. m. .	—	839
XII. Jalkineita, puolivalmiita- kin nahasta kg.	3	57	XI. Harjantekijänteoksia, alus- ta kiillottamatt. tahi maa- latusta puusta t. raudasta »	3	14
XIII. Olkia ja lastuja nau- hoina ja palmikoina . . . »	93	1 488	XII. Vuotia tahi nahkoja y. m.	—	462
Eläviä kasveja y. m. muita lajeja	—	77	XIII. Olkia ja lastuja nauhoja ja palmikoina »	61	976
XIV. Puuaineita ja puuteoksia	—	254	Eläviä kasveja y. m. muita lajeja »	—	264
XV. Paperiteoksia »	5	50	XIV. Puuaineita ja puuteoksia	—	30
XVIII. Kudelmia	—	188	XV. Puuvanuketta ja pap. y. m.	—	60
XIX. Hattuja villasta, karv., vilt., huov., silk., päällystäm. »	280	1 120	XVI. Lankaa puuvillasta, värj. »	21	74
Hattuja, muita lajeja, pääl- lystämättömiä »	62	2 170	Neulomasilkkiä »	52	3 120
Hatunkehiä »	262	3 668	XVIII. Nauhoja ja hipsuja silkkisametista, plyysistä ja kokosilkistä »	87	12 180
Valmiita vaatteita y. m. mui- ta lajeja	—	141	Nauhoja ja hipsuja puolisil- kistä »	69	4 830
XX. Gummia ja guttaperkkaa y. m.	—	10	Puuvillatylliä »	28	2 660
XXI. Puun- eli oliiviöljyä pulloissa »	236	708	Puuvillakankaita, tiheitä, yh- denvärisiä »	97	689
XXII. Hyvänhajuisia vesiä, al- kokoolinsek. yksink. pull. »	2	23	Kankaita kokosilkistä, harsoa »	47	11 750
XXIII. Mineraaleja ja maan- lajeja y. m.	—	26	S:n s:n muita lajeja ja sa- mettia »	216	21 600
XXIV. Tulikiveä ja tulikiven- tohua »	1 422 120	270 203	Kankaita puolisilkistä . . . »	130	9 750
XXVI. Värejä ja värjäysai- neita	—	35	Kudelmia muita lajeja . . .	—	2 003
XXVII. Metalleja ja metalli- teoksia	—	11	XIX. Vaatteita ja ommeltuja esineitä puuvillasta, pella- vasta, hampusta l. juteesta »	326	5 868
XXIX. Instrumentteja ja kel- losepänteoksia »	—	780	Hattuja villasta, karv., vilt., huov. eli silk., päällystäm. »	146	584
XXXI. Purjelaivoja puusta { kpl. n. r. t. } 452	1	35 000	Hattuja oljista »	20	940
XXXII. Piirroksia, valo- ja kivipainokuvia	—	685	Sukankutojan- ja nyörinpu- nojanteoksia villasta . . . »	46	874
Kirjallisuus- ja taidetuot- teita y. m. muita lajeja . .	—	456	Valmiita vaatteita y. m. muita lajeja	—	1 092
XXXIII. Korutavaroita y. m.	—	777	XX. Gummia y. m. »	—	137
Yhteensä	—	399 187	XXI. Palmunsydänöljyä . . »	22	26
			XXII. Kaunottavia aineita .	—	52
			XXIII. Kellonlaseja »	41	779
			Mineraaleja y. m. muita la- jeja	—	79

MUUT EUROOPAN MAAT.

	Paljous.	Arvo markkoissa.		Paljous.	Arvo markkoissa.
XXIV. Kemiallisia valmisteita ja tarveaineita kg.	—	14	XI. Nappia luusta ja sarvesta kg.	57	684
XXVII. Kultateoksia »	404	9 624	XII. Jalkineita, puolivalmii-		
Hopeteoksia »	170,46	33 178	takin, nahasta »	95	1 805
Metalleja y. m. muita lajeja	—	324	Käsineitä kaikenlaatuisesta		
XXVIII. Koneita y. m.	—	655	nahasta ynnä teoksia sää-		
XXIX. Silmälaseja, lornetteja ja kiikareita kehyksillä . . . »	22	929	myskästä ja glaseesta . . . »	230	27 600
Instrumenttejä, muita lajeja . . . »	20	1 050	Vuotia y. m. muita lajeja . . .	—	456
Taskukelloja, kuoret kullasta tabi kullatusta metallista kpl.	250	20 148	XIII. Eläviä kasveja y. m. . . .	—	426
Sn, kuoret hopeasta tahi muusta metallista »	2 244	37 879	XV. Paperia »	301	3 010
Kellontarpeita kg.	447	41 800	Puuvanuketta y. m. muita l.	—	35
Instrumentteja y. m. muita lajeja	—	289	XVIII. Nauhaa ja hipsuja puoliliskistä »	21	1 470
XXXII. Luonnon- ja kokoelmaesineitä	—	1 068	Kudelmia, muita lajeja	—	1 092
Kirjallisuustuott. y. m. m. l.	—	567	XIX. Vaatteita sekä ommelt. esin. villasta ja puolivill. »	24	648
XXXIII. Keinotekoisia kukkia »	22	1 650	Sn sn puuvillasta, pellavasta, hampusta ja juuteesta »	165	2 970
Sulkia, kameelikurjen-, marabutin- ja paratiisilinnunsekä höyhentupsuja »	825	1 386	Valmiita vaatteita y. m. muita lajeja	—	867
Korutavaroita, erikseen nimittämättömiä:			XX. Teoksia gummista ja guttaperkasta muiden aineiden sekotuksella »	75	525
kullatuista tahi hopeoituista metalleista »	26	1 633	Gummiä y. m. muita lajeja	—	206
s:n alumiinista, perlemosta, kilpikonnankuor., pihkakiv. y. m »	2	665	XXII. Kaunottavia aineita	—	214
s:n muita lajeja »	132	3 378	XXIII. Lasinleikkaustimanteja »	5	770
Korutavaroita y. m. muita lajeja	—	62	Mineraaleja y. m. muita l.	—	144
Yhteensä	—	239 161	XXIV. Kemiallisia valmisteita ja tarveaineita »	1	2
Itävallasta.			XXV. Patroonia, ladatuita	1	4
II. Lihaa ja silavaa, savustettua ja suolattua kg.	9	12	XXVI. Värejä y. m.	—	17
IV. Jyviä y. m. »	—	67	XXVII. Pronssi- ja appliquéteoksia, päälle 425 gr. pain. kpl. sekä veitsiä, kahvelia ja lusikoita, kultaamattomia tahi hopeoimattomia »	84	840
V. Omenoita »	4	3	Metalleja y. m. muita lajeja	—	1 131
VII. Kalasäilykkeitä ilmanpit. astioissa »	4	12	XXVIII. Sähköteknillisiä koneita ja laitteita korkeintaan 100 kg. painoisia »	45	4 294
VIII. Siirtomaantavaroita	—	34	Koneita, muita lajeja, ja koneenosia kuparista ja m. epäjaloista metalleista »	14	260
IX. Juomatavaroita	—	24	XXIX. Teleskooppeja ja mikroskooppeja »	43	1 393
X. Alkohoolia ja väkiviinaa, sekoitett. muilla aineilla »	3	8	Taskukelloja, kuoret hop. tahi muusta metallista . . kpl.	270	1 054
			Instrumentteja y. m. muita l.	—	708

MUUT EUROOPAN MAAT.

	Paljous.	Arvo markoissa.
XXXII. Kirjoja ja käsikirjoi- tuksia	—	1 057
Piirroksia, valo- ja kivi- painokuvia	—	1 397
Luonnon- ja kokoelmaesi- neitä	—	710
Lyijykyniä kg.	35	630
Kirjallisuustuott. y. m. m. l.	—	463
XXXIII. Keinotek. kukkia . . »	6	450
Sulkia, kameelikurjen-, ma- rabuutin- ja paratiisilin- nun sekä höyhentupsuja . . »	323	807
Korutavaroita, erikseen nimit- tämättömiä, kullatuista t. hopeoiduista esineistä . .	9	394
Korutavaroita, eriks. nimit- tämätt., muita lajeja . . . »	139	3 896
Korutavaroita y. m. muita lajeja	—	155
Yhteensä	—	62 744
Unkarista.		
IX. Viinejä, vaahtoamattomia, pulloissa pul.	1	4
XII. Värjättyjä lampaan- ja muita nahkoja kg.	1	8
XXVIII. Sähköteknillisiä ko- neita ja laitteita, korkein- taan 100 kg. painoisia . . »	8	255
XXXII. Kirjoja ja käsikirjoi- tuksia	—	25
Yhteensä	—	292
Kreikasta.		
IX. Viinejä, vaahtoamattomia, pulloissa pul.	4	16
Rumaniasta.		
IV. Rukiita kg.	3 175 508	444 571
Turkinmaasta.		
IX. Viinejä, vaahtoamattomia, pulloissa pul.	2	8
XIX. Vaatteita ja ommeltuja esin. villasta ja puolivill. kg.	2	54
Yhteensä	—	62

Muihin Euroopan maihin vietyjä
tavaroita.

	Paljous.	Arvo markoissa.
Portugaliin.		
XIV. Puuainetta: honskasia tahi kuusisia:		
lankkuja m ³	3 368	168 400
battensia »	1 085	43 400
XX. Tervaa hl.	4 627	83 286
Yhteensä	—	295 086
Italiaan.		
XIV. Puuainetta: honskasia tahi kuusisia:		
lautoja m ³	715	25 025
muista kotim. puulajeista: koivunkeppejä »	1 133	45 320
XX. Tervaa hl.	1 971	35 478
Yhteensä	—	105 823

**Euroopan ulkopuolella olevat
maat.**

Arvo Euroopan ulkopuolella olevista maista Suomeen tuoduista tavaroista		
teki	1 183 727	mk
Arvo Suomesta Euroopan ulkopuolella oleviin maihin viedyistä tavaroista		
teki	1 471 113	»

**Ulkopuolella Eurooppaa olevista maista
tuotuja tavaroita.**

	Paljous.	Arvo markoissa.
Aasiasta.		
Palestiina.		
VIII. Sikaareja kg.	2	29
Sagan.		
XVIII. Kudelmia y. m.	—	289

EUROOPAN ULKOPUOLELLA OLEVAT MAAT.

	Paljous.	Arvo markkoissa.		Paljous.	Arvo markkoissa.
Ceylon.			Amerikasta.		
XXXII. Maalauksia ja piirustuksia	—	10	Pohjoisamerika.		
Itäindia.			IV. Vehnäjauhoja kg.	15 000	3 450
IV. Riisiä, kuorellisia kg.	678 789	115 394	XVIII. Vanuttamatt.villakank. »	4	52
S:n kuorettomia »	2 715 157	515 880	XIX. Valmiita vaatteita y. m.	—	129
Yhteensä	—	631 274	XX. Vaatteita gummista ja guttaperkasta »	91	1 365
Java.			XXVII. Metalleja y. m.	—	134
VIII. Teetä, mustaa kg.	152	456	XXVIII. Sähköteknillisiä koneita ja laitteita, korkeintaan 100 kg. painoisia . . »	1	40
Kiina.			XXIX. Instrumentteja y. m.	—	100
VIII. Teetä, mustaa kg.	2	6	XXXII. Kirjallisuustuott. y. m.	—	170
XVIII. Kankaita kokosilkistä ja sametista »	1	100	XXXIII. Korutavaroita	—	6
XIX. Vaatteita ja ommeltuja esineitä koko- ja puolisilkistä »	1	55	Yhteensä	—	5 446
XXXIII. Lasten leikkikaluja sekä puustavi- ja kuvakortteja	0	5	Kanada.		
Korutavaroita, erikseen nimittämättömiä	0	5	XXVII. Kultateoksia kg.	0,01	25
Yhteensä	—	171	XXIX. Taskukelloja, kuoret kullasta t. kullat. metall. Taskukelloja, kuoret hop. tahi muusta metallista . .	—	50
Afrikasta.			XXXIII. Korutavaroita kullatusta ja hopeidusta metalleista	—	90
Tunis.			Yhteensä	—	175
VIII. Keittosuolaa hl.	5 134	9 754	Länsi-india.		
Futa Djallon (Boke).			XVIII. Vanuttamattomia villakankaita silkkirannuilla 20 % tullinkorotuksella . kg.	1	22
XII. Värjättyjä lampaan- ja muita nahkoja kg.	3	150	Brasilia.		
Madeira.			XI. Sarvia ja sorkkia kg.	14 964	1 796
IX. Viinejä, vaahtoamattomia, astioissa kg.	1 774	2 838	XII. Valmistam. vuotia, m. suol. »	354 157	531 236
Viinejä, vaahtoamattomia, pulloissa pul.	4	16	Yhteensä	—	533 032
Yhteensä	—	2 854	Australiasta.		
			XXXII. Luonnon- ja kokoelmaesineitä	—	60
			XXXIII. Korutavaroita	—	5
			Yhteensä	—	65

EUROOPAN ULKOPUOLELLA OLEVAT MAAT.

Euroopan ulkopuolella oleviin maihin vietyjä tavaroita.		Paljous.	Arvo markkoissa.
Afrikaan.			
Tunis.			
XIV. Puuaineita:			
honnkasia tahi kuusisia:			
parruja nelisärm. hakatt. m ³	82	2 050	
rimoja, ruoteita ja listoja »	289	3 612	
lankkuja »	128	6 400	
battensia »	1 332	53 280	
lautoja »	493	17 255	
Yhteensä	—	82 597	
Algier.			
XIV. Puuaineita m ³			
honnkasia tahi kuusisia:			
lankkuja »	2 326	116 300	
battensia »	2 118	84 720	
lautoja »	3 889	136 115	
Yhteensä	—	337 135	
Las Palmas.			
XIV. Puuaineita:			
honnkasia tahi kuusisia:			
kippiä, laita- ja pohja- m ³	1 859	33 462	
Egypti.			
XIV. Puuaineita:			
honnkasia tahi kuusisia:			
parruja, nelisärm. hakatt. m ³	6 654	166 350	
Delagoa Bai.			
XIV. Puuaineita:			
honnkasia tahi kuusisia:			
lankkuja m ³	6 444	322 200	
battensia »	3 681	147 240	
lautoja »	135	4 725	
Yhteensä	—	474 165	
Port Natal.			
XIV. Puuaineita:			
honnkasia tahi kuusisia:			
lankkuja m ³	2 644	132 200	
battensia »	1 053	42 120	
lautoja »	828	28 980	
Yhteensä	—	203 300	
Port Elisabeth.			
XIV. Puuaineita:			
honnkasia tahi kuusisia:			
lankkuja m ³	2 366	118 300	
Aasiaan.			
Syria.			
XXXI. Purjelaivoja puusta { kpl. 1 } { n. r. t. 692 }			13 750
Amerikaan.			
New-York.			
XXIII. Fajanssiteoksia	—		404
XXXII. Kirjoja	—		1 000
Yhteensä	—		1 404
Brasilia.			
XIV. Puuaineita:			
honnkasia tahi kuusisia:			
lankkuja m ³	813	40 650	

VENÄJÄN RAJAN YLI TUOTUJA TULLINALAISIA, EI VENÄLÄISIÄ TAVAROITA.

Venäjän rajan yli tuotuja
tullinalaisia, ei venä-
läisiä tavaroita.

Arvo Venäjän rajan yli tuoduista tullin-
alaisista, ei venäläisistä tavaroista teki 643 697 mk

	Paljous.	Arvo markkoissa.		Paljous.	Arvo markkoissa.
			Luita, harjaksia y. m., muita lujeja	—	48
			XII. Vuotia, pienempiä: lampaan-, vasikan- y. m. kg.	79	521
			Vuotia y. m. muita lajeja .	—	783
			XIII. Vasuntekijänteoksia, pie- nompia, yli 425 gr. pai- noisia »	407	1 913
			Sieniä, pesu- eli meri- . . . »	307	7 675
			Eläviä kasveja y. m. muita lajeja	—	17
			XIV. Puusep. ja sorv. teoksia, lakeerattuja, kiillotettuja, faneeratt., päällystämätt. »	742	1 735
			S:n s:n kullattuja, hopeoi- tuja »	361	585
			Puuaineita y. m. muita lajeja	—	347
			XV. Paperia, hienompaa. . . »	873	1 571
			Paperiteoksia »	124	1 240
			Puuvanuketta y. m. muita l.	—	970
			XVI. Puuvillavanua »	76	144
			XVII. Lankaa, villasta, värj. »	176	1 056
			Lankaa y. m. muita lajeja .	—	280
			XVIII. Nauhoja ja hipsuja puolisilkistä »	14	980
			S:n s:n villasta »	53	848
			Villakankaita, vanutettuja .	58	870
			S:n vanuttamattomia »	61	793
			Kankaita, muunlaisia . . .	—	1 564
			XIX. Naisten päällysvaatteita turkkinahoitaa »	389	8 169
			Vaatteita, muita lajeja, sekä ommeltuja esineitä villasta ja puolivillasta »	29	783
			Vaatteita, muita lajeja, sekä ommeltuja esineitä puuvil- lasta, hampusta ja juteesta »	169	3 042
			Sukankutojanteoksia villasta »	66	1 254
			Valmiita vaatteita y. m. muita lajeja	—	968
			XX. Gummi- ja guttaperkka- vaatteita »	109	1 635
			Gummiä y. m. muita lajeja	—	768
			XXI. Puun- eli oliiviöljyä pulloissa »	542	1 626
			Öljyjä y. m. muita lajeja . .	—	486
			XXII. Hyvänhaj. vesiä, alko- hoolinsek., yksinkert. pull. »	137	1 603
			Kaunottavia aineita, muita l.	—	726
II. Karjantuotteita y. m. . . .	—	97			
III. Sillejä, suolatt., hollantil. kg.	1 229	983			
S:n s:n norjalaisia ja muun- laisia »	33 235	11 633			
Kaloja, suolatt. muita lajeja »	12	19			
IV. Jyviä y. m.	—	329			
VI. Appelsiineja ja pomer. »	5 172	2 948			
Sitruuneja »	2 603	1 614			
Rusinoita ja korinteja . . .	1 458	1 458			
Hedelmiä ja marjoja, m. l.	—	886			
VIII. Säilykkeitä y. m.	—	764			
VIII. Teetä, kukkais- sekä vihreätä ja keltaista . . . »	137	1 096			
Teetä, mustaa ja muunlaista »	33 648	269 184			
Turkkilaista konvehtia . . . »	545	926			
Karkeata vuorisuolaa . . . hl.	1 205 290	27 118			
Pippuria ja pimenttiä . . . kg.	1 135	1 249			
Tupakkaa, valmistam., lehti- polttotupakkaa, leikelt. tahi kierrettyä tupakkaa sekä tup. renkaissa ja tangoissa »	46 842	163 947			
Siirtomaantavaroita y. m. muita lajeja »	102	969			
IX. Viinejä, vaahtoamattomia, astioissa »	—	2 314			
Viinejä, vaahtoamattomia, pulloissa pul.	415	664			
Viinejä, vaahtoavia eli samp- panjaa pulloissa »	856	3 424			
Vettä, vaahtoavaa ja kiven- näis- kg.	115	690			
Juomatavaroita, muita lajeja	1 291	903			
X. Apteekkitavaroita	—	470			
XI. Nappia luusta ja sarvesta »	—	34			
	79	948			

VENÄJÄN RAJAN YLI TUOTUJA TULLINALAISIA, EI VENÄLÄISIÄ TAVAROITA.

	Paljous.	Arvo markkoissa.		Paljous.	Arvo markkoissa.
XXIII. Posliiniteoksia, valkoisia tai yhdenvärisiä. . . kg.	245	735	Valokuvauskoneita kg.	66	1 740
Mineraaleja y. m. muita lajeja	—	1 013	Koneita muita lajeja sekä koneenosia:		
XXIV. Kemiallisia valm. y. m.	—	349	raudasta ja teräksestä . . »	26 147	44 643
XXV. Patrooneja, valm. lad. »	4	16	vaskesta ja muista epä- jaloista metalleista . . »	531	1 852
XXVI. Lyijyvalkoista »	1 501	600	Koneita y. m. muita lajeja	—	81
Sinkkivalkoista »	1 741	957	XXIX. Pianoja kpl.	6	7 350
Aniliinia, pikriinihappoa, mur- oksiidia »	76	1 064	Kamariurkuja ja harmo- nioita »	1	1 135
Hienompia värejä. muunl. . . »	324	1 134	Soittokoneita muita lajeja . kg.	90	1 468
Värejä y. m. muita lajeja .	—	463	Koneita muita lajeja »	275	7 321
XXVII. Tae- ja valintavaroita, hiottuja, karkeampia . . . »	611	977	Taskukelloja, kuoret kullasta tai kullatusta metallista kpl.	7	1 010
S:n s:n hienoksi tahottuja eli kiillotettuja »	87	826	Taskukelloja, kuoret hop. eli muista metalleista . . »	43	866
Teoksia vaskesta, messing. ja alumiinista, muitten aineitten sekoituksella . . »	344	1 290	Instrumenttejä y. m. muita lajeja »	—	1 469
Pronssi- ja appliquéteoksia, päälle 425 gr. painoisia sekä veitsiä, kahvelia ja lusik., kultaamatt. tai hopeoim. »	92	920	XXX. Ajokaluja, nelipyöräisiä, vietereillä, avonaisia . . . »	1	3 000
Erilaisia metalleja, valmis- tamattomia »	477	572	Polkupyöriä »	4	1 109
Metalleja y. m. muita lajeja	—	3 333	Pienempiä lasten käsivau- nuja ja ajokaluja viete- reittä »	1	18
XXVIII. Kaluja, koneita ja laitteita, joita käytetään yksinomaan maanviljelyks. »	915	947	XXXII. Kirjallisuustuott. y. m.	—	139
Kaluja ja koneita yksin- omaan meijeritoimeen . . »	180	1 000	XXXIII. Lasten leikkikaluja sekä puustavi- ja kuva- kortteja kg.	148	468
Sähköteknillisiä koneita ja laitteita päälle 100 kg. pai- noisia »	1 483	5 430	Korutavaroita, erikseen ni- mittämättömiä, kullatuista tai hopeoiduista metall. »	40	1 366
Sähköteknillisiä koneita ja laitteita, korkeintaan 100 kilon painoisia »	450	3 704	Korutavaroita, erikseen ni- mittämätt., muita lajeja . . »	317	3 008
			Korutavaroita y. m. muita lajeja »	—	657
			Yhteensä vienti	—	643 697

4 4 a. Taulu osottava eräiden tärkeimpäin tavarain tuonnin Suomeen vuonna 1902, jaettuna tuontimaitten mukaan.

Tableau d'importation des principales marchandises par pays de provenance pour 1902.

1 Tavaralaji. Designation des marchandises.	2 Venäjä. Russie.	3 Ruotsi ja Norja. Suède et Norvège.	4 Ranska. Danemark.	5 Saksa. Allemagne.	6 Isobritannia ja Irlanti. Grande Bretagne et Irlande.	7 Almanat ja Belgia. Pays-Bas et Belgique.	8 Ranska. France.	9 Espanja. Espagne.	10 Muut Euroopan maat. Autres pays de l'Europe.	11 Euroopan ulkopuolisia sijaitsevat maat. Pays situés hors de l'Europe.	12 Tullimattomia, ei venäjä-tuontia. muutama muuta Venäjän rajan yli. Transit par la Russie.	13 Yhteensä. Total.
Lihaa ja silavaa, suolattua, savustettua tai kuivattua (Viande et lard, saïts, fumés ou séchés) kg.	161 002	50 602	295 564	150 488	117 710	—	—	—	9	—	—	775 270
Sillia, suolattua (Hareng, salé) »	1 865	2 232 043	14 634	482 388	1 583 433	—	—	—	—	—	34 464	4 348 827
Obria (Orge) »	3 838 268	6 207	1 168 006	4 899 117	—	—	—	—	—	—	—	9 912 498
Riisiä (Riz) »	—	368	—	211 303	—	49 463	—	—	—	3 393 946	—	3 655 080
Vehnäjauhoja (Farine de froment) »	17 800 820	2 837	1 504 544	35 847 091	625 128	936 662	2 860 680	—	—	15 000	—	59 582 962
Ruisjauhoja (Farine de seigle) »	154 100 743	1 507 965	155 974	22 673 998	—	—	—	—	—	—	—	178 438 680
Ohraryynejä (Grauu d'orge) »	44 125	—	1 200	4 621 634	100	4 800	—	—	—	—	—	4 671 859
Rusinoita ja korintteja (Ruisins, secs et de Corinthe). »	17 581	448	8 149	742 056	105	—	1 385	29 214	—	—	1 458	800 396
Kahvia (Café) »	—	8 621	218 160	9 613 009	10 810	187 497	7	—	5	—	25	10 038 134
Sokeria, raakaa (Sucre, brut) »	26 911 832	3	—	956	—	—	—	—	—	—	—	26 912 791
Suolaa (Sel) hl.	346	1 052	3 437	44 922	127 795	—	5 337	384 359	46 299	5 134	84	618 765
Tupakkaa, lehti- (Tabac en feuilles) kg.	2 343 956	1 357	14 659	278 568	—	12 227	1 268	—	—	—	46 842	2 698 877
Konjakkia astioissa (Cognac en fûts) »	27	3 295	10 780	52 996	3 358	—	191 557	1 219	—	—	—	263 232
S:n pulloissa (Cognac en bouteilles) pull.	17	5 401	11 224	26 226	1 590	12	228 149	543	18	—	53	273 233
Vinejä, vaahdotonastomia, astioissa (Vins, non mousseux en fûts) kg.	1 273	21 348	45 289	435 575	21 629	4 160	100 309	395 073	74 202	1 774	415	1 101 047
S:n pulloissa (Vins, non mousseux en bouteilles) but.	4 270	2 554	4 045	61 974	1 614	72	37 705	2 499	1 493	4	856	117 086
Vuotia, valmistamattomia, märkinä suolattuja (Peaux, crues et salées) kg.	80 093	172 100	18 408	860 475	—	190 247	43 578	—	—	354 157	—	1 719 058
S:n suivia ja kuivina suolattuja (Peaux, crues et séchées) »	505	36 620	977	282 862	1 466	—	1 800	—	—	—	—	324 230
Lampaanvilloja ja villarippeitä (Laine de mouton et déchets de laine) »	6 135	7 936	36 305	123 434	480 269	38 757	267	—	—	—	—	693 103
Puuvillaa, raakaa ja puuvillakarikkeita (Coton, cru et bourre de coton) »	1 990	42 584	306 745	3 135 732	2 148 070	281 647	—	—	—	—	—	5 916 768
Lankaa villasta (Fil de laine) »	180	37 206	5 779	256 924	132 031	15 501	10	—	—	—	176	447 107
Kankaita puuvillasta (Tissus de coton) »	579 810	1 102	17 234	96 636	42 666	536	491	—	161	—	34	738 670
S:n villasta, vanutettuja (Tissus de laine, foulés) »	62 136	1 812	13 955	108 247	22 678	89	489	—	30	8	81	209 525
S:n villasta, vanuttamattomia (Tissus de laine, lisses) »	22 293	568	23 394	130 712	3 118	19	511	—	17	18	61	180 701
Kivihiliä, koksia y. m. (Houilles, coke etc.) »	802 212	451 728	—	6 259 134	116 419 842	813 950	—	—	—	—	—	124 746 866
Takkirautaa (Fer de fonte) »	2 554 697	1 511 361	—	7	5 040 401	—	—	—	—	—	—	9 106 466
Kankirautaa ynnä muotoraataa (Fer en barres ou fononné) »	123 186	802 188	9 386	5 733 261	3 502 265	607 372	9 123	—	19	—	1 035	10 787 835
Rauta- ja teräslievä (Fôle de fer et d'acier) »	74 549	824 472	681 683	2 351 180	2 168 585	1 505 038	—	—	—	—	968	7 606 475
Rautatienkiskoja ynnä liitos- ja pohjalaattoja (Rails, et fournitures pour rails) »	13 719	3 242 086	151 359	2 456 079	13 975 656	663 697	—	—	—	—	—	20 502 596
Maanviljelyskoneita ja -kaluja (Machines et appareils agricoles) »	3 208	600 240	348 787	447 521	78 400	391	3	—	—	—	916	1 479 465
Sähköteknillisiä koneita ja laitteita (Machines et appareils électrotechniques) »	34 229	46 594	5 256	270 800	4 001	5 409	2 196	—	361	1	1 938	370 780
Veturia (Locomotives) »	—	—	—	—	—	—	—	—	—	—	—	—
Koneita raudasta ja teräksestä, muita lajeja (Machines, autres espèces en fer et en acier) »	182 313	1 223 029	181 365	1 981 690	838 435	26 660	2 763	—	4	—	26 147	4 462 406

4 b. Taulu osottava eräiden tärkeimpäin tavarain *vientiä* Suomesta vuonna 1902, jaettuna määrämaitten mukaan.

Tableau d'exportation des principales marchandises par pays de destination pour 1902.

1	2	3	4	5	6	7	8	9	10	11	12
Tavaralaji. <i>Désignation des marchandises.</i>	Venäjä. <i>Russie.</i>	Ruotsi ja Norja <i>Suède et Norvège.</i>	Tanska. <i>Danemark.</i>	Saksa. <i>Allemagne.</i>	Isorittaanin ja Irlannin. <i>Grande Bretagne et Irlande.</i>	Alamant ja Belgia. <i>Pays-Bas et Belgique.</i>	Ranska. <i>France.</i>	Espanja. <i>Espagne.</i>	Muut Euroopan maat. <i>Autres pays de l'Europe.</i>	Euroopan ulkopuolisia sijaitsevat maat. <i>Pays situés hors de l'Europe.</i>	Yhteensä. <i>Total.</i>
Linnunruhoja ja riistaa (<i>Volaille et gibier</i>)	kg 266 912	2 735	35 075	4 718	73 148	—	—	—	—	—	382 588
Lihaa ja silavaa (<i>Viande et lard</i>)	235 630	418 859	1 115	12 374	—	—	—	—	—	—	667 878
Voita (<i>Beurre</i>)	189 531	304 360	2 603 245	244 041	6 327 550	—	—	—	—	—	9 668 727
Kalaa, kaikenlaisia (<i>Poissons de toute espèce</i>)	6 783 524	496 229	15 761	1 388	10 785	—	—	—	—	—	7 307 687
Kauraa (<i>Avoine</i>)	15 329	3 013 026	1 411 710	—	7 548 915	—	—	—	—	—	11 988 980
Puoloja (<i>Avelles</i>)	105 705	11 888	1 448	189 511	995	—	—	—	—	—	309 547
Krapuja (<i>Écraisses</i>)	299 156	70 130	18 518	134 326	—	—	50	—	—	—	522 180
Vasikkannahkaa (<i>Peaux de veaux</i>)	—	95 334	—	298 342	19 692	—	—	—	—	—	413 368
Vuotia, muunlaisia (<i>Peaux crues d'autres espèces</i>)	439 207	51 003	35 375	41 036	28 312	—	—	—	—	—	594 933
Nahkaa (<i>Cuir</i>)	650 479	—	—	95	—	—	—	—	—	—	680 574
Heinänsiemeniä (<i>Semence de foin</i>)	—	1 212	37 431	174 637	23 580	—	—	—	—	—	236 860
Mastoja, tukkeja ja saharisiä (<i>Mâts, troncs et billes</i>)	m ³ 38 720	98 183	—	2	—	4 690	1 478	8	—	—	143 081
Kaivospölkkyjä (pitprops) (<i>Étais</i>)	1 746	—	—	—	369 089	30 534	130 687	—	—	—	531 956
Paperi- tai hiomapuita (<i>Bâchettes pour pâte de bois</i>)	6 158	—	510	795	71 064	110 175	149 569	—	—	—	338 271
Polttopuita, kaikenlaisia (<i>Bois à brûler de toute espèce</i>)	849 177	74 223	432	12	585	—	841	—	—	—	925 270
Parruja, saahamattomia (<i>Poutrelles, non sciées</i>)	72	—	990	45 000	6 972	408	630	—	—	6 736	60 808
Lankkuja (<i>Mudriers</i>)	18 596	1 378	649	3 941	159 423	24 894	62 686	75 170	3 369	14 721	364 826
Battensia	19 157	3 435	5 668	50 476	446 259	190 471	105 746	34 141	1 085	8 184	863 622
Lautoja (<i>Planches</i>)	35 329	3 609	133 055	265 893	207 769	290 843	174 449	36 440	715	5 345	1 153 447
Rihmarullia (<i>Bobines</i>)	kg. 1 212 446	—	73 800	1 246 905	2 686 833	15 420	—	—	—	—	5 235 404
Puuvanuketta, hiottua (<i>Pâte de bois</i>)	14 361 967	—	—	1 400 268	1 430 960	—	3 569 259	1 255 180	—	—	22 017 634
Sin, kemiallista (<i>Cellulose</i>)	3 627 943	—	—	197 566	38 900	—	—	—	—	—	3 864 409
Pahvia (<i>Carton</i>)	7 474 534	772 619	439 825	7 396 165	7 890 399	2 405 246	18 000	—	—	—	26 396 788
Paperia (<i>Papier</i>):											
kääre-, karttu- ja makulatuuri- (<i>d'emballage et de rebut</i>)	10 638 354	140	212 450	360 973	5 244 403	94 626	—	—	—	—	16 550 946
paino- ja konsepti (<i>à imprimer et écolier</i>)	16 555 743	100	—	6 346	36 390	—	—	—	—	—	16 596 579
kirjoitus-, posti- ja kopioimis- (<i>à écrire, à lettre et à copier</i>)	1 109 676	—	—	1 500	35 816	—	—	—	—	—	1 146 992
tapetti- (<i>papier, peint</i>)	4 299 707	—	—	—	—	—	—	—	—	—	4 299 707
paperossi- ja m, hienompia lajeja (<i>à cigaretttes et autres espèces fines</i>)	889 907	—	1 784	24	—	—	—	—	—	—	891 715
Tervaa (<i>Goudron</i>)	3 210	7 219	4 538	24 615	22 088	10 795	5 486	—	6 598	—	84 549

4 c. Taulu osottava eräiden tärkeimpäin tavarain tuonnin Suomeen vuonna 1902 jaettuna tullauspaikkain mukaan.

Tableau d'importation des principales marchandises par places de douane l'an 1902.

1	2 Lihaa ja siivasta tuoreita. Viande et lard, frais.	3 Kauroja. Avoine.	4 Ohra. Orge.	5 Rukkiin. Seigle.	6 Maitoa. Lait.	7 Voinjauhoja. Farine de froment.	8 Ruisjauhoja. Farine de seigle.	9 Kahvia. Café.	10 Sokeria, ruokaa. Sucre, brut.	11 Sokeria, puhdistettua. Sucre, raffiné.	12 Korveja, hilloja, karranleijä y. m. sija tavarainyhtä. Drogues, confitures etc.	13 Suola, keitto. Sel.	14 Toukka, valmis-taanontia. Fraises, non fermentés en juselles.	15 Lehtipukkia, valmis-taanontia. Fraises, non fermentés en juselles.	16 Aurakkaa, konjakkia, rommia y. m. kahvi- ja sija tavarainyhtä. Baux-de-vie en jattes.	17 Viniä, valkoinen, hapan, hapan, hapan. Vins, non mousseux en jattes.	18 Heinämienä. Semences de graminées.	19		
																			kg.	kg.
Tullikamareja:																				
1	Tornio	—	31 060	30 191	—	—	241 992	3 723 154	37 380	3	33	162	659	73 825	57	761	17 217	—	1	
2	Kemi	—	344 030	—	—	—	161 027	6 354 250	152 852	—	12	90	124	26 464	1 313	6 841	6 353	—	2	
3	Oulu	—	84 645	210 600	—	—	1 250 159	12 025 700	497 304	34 962	5 204	1 206	22 772	99 452	9 463	20 771	1 047 494	—	3	
4	Raahe	—	—	—	748 882	—	223 663	2 414 210	96 852	8 063	856	3	10 791	23 303	1 941	6 835	5 003	700	4	
5	Kokkola	—	—	—	294 714	—	1 331 946	6 919 550	372 601	31 742	156	731	30 841	109 071	505	14 621	8 686	1 193	5	
6	Pietarsaari	—	4 000	60 000	—	—	817 725	2 197 820	85 357	1 579 882	49	342	20 427	353 528	3 591	18 306	1 398	798	6	
7	Uusikarlepyy	—	—	15 000	—	—	2 000	—	3 169	—	—	—	—	741	297	146	630	—	7	
8	Nikolinkaupunki	—	264 297	982 011	12 319 046	100	5 564 917	5 972 250	1 182 998	5 935 210	172	1 533	40 012	94 316	11 998	44 935	65 957	39 634	8	
9	Kaskinen	—	72 000	—	—	—	—	—	—	—	155	—	575	—	—	—	—	—	9	
10	Kristinakaupunki	—	—	—	—	—	579 942	1 602 500	78 056	—	1 681	—	4 299	8 088	3 862	11 779	2 876	4 806	10	
11	Pori	—	102 865	250 232	401 000	—	2 247 900	6 315 251	471 562	79 072	392	335	27 062	16 162	30 940	73 491	45 149	41 415	11	
12	Rauma	—	—	—	395 865	—	1 215 560	1 819 418	124 543	30 229	210	259	24 750	4 873	2 505	21 943	300 922	5 113	12	
13	Uusikaupunki	—	—	—	—	—	375 316	206 900	53 304	19 544	459	211	14 456	1 440	692	16 093	5 579	850	13	
14	Naalatali	—	—	38 639	206 537	—	195	66 650	—	—	—	—	—	—	—	—	—	—	14	
15	Turku	7	67 124	1 165 732	1 678 307	915 365	6 986 528	9 063 968	950 590	6 599 926	5 982	3 997	107 461	108 923	82 477	153 590	95 577	190 527	15	
16	Ekerö	—	—	—	—	—	320	10 960	—	—	27	—	17	—	—	—	—	—	16	
17	Maarianhamina	139	—	—	—	—	42 695	301 520	4 849	—	164	18	81	866	1 009	2 426	—	5 509	17	
18	Degerby	—	—	—	—	—	13 189	307 110	279	—	215	—	9	—	—	—	—	—	18	
19	Hanko	750	27 933	36 545	724 520	—	5 614 753	2 901 667	642 762	15 395	149	756	8 027	16	10 199	26 746	154 763	290 457	19	
20	Tammisaari	—	—	103 020	—	—	105 752	1 203 875	21 043	3 862	—	2	6 694	9 968	2 524	4 593	—	400	20	
21	Helinki	2 748	673 560	4 492 570	3 718 093	3 407 606	9 992 819	16 628 604	2 064 212	11 626 696	93 571	15 875	65 527	335 241	95 087	377 922	155 994	154 386	21	
22	Porvoo	—	—	36 452	—	—	1 028 463	1 726 243	143 996	11 164	30 534	575	17 395	64 703	3 858	34 116	1 943	9 902	22	
23	Loviisa	—	21 780	100 788	40 838	—	377 236	8 292 240	25 000	—	83	11 069	13 875	3 020	16 563	9 202	4 680	23		
24	Kotka	—	5 926	140 084	—	—	1 115 921	6 805 920	68 263	11 406	5 247	472	22 419	7 715	3 322	8 352	21 725	8 250	24	
25	Hamina	—	7 230	100 000	—	—	621 306	3 942 447	11 744	—	229	159	879	1 503	8 513	2 818	—	25		
26	Wiipuri	1 030	369 265	482 158	6 809 364	1	5 569 133	9 930 878	1 887 036	872 031	573 542	7 719	156 299	1 003 938	61 892	105 886	35 358	28 454	26	
27	Hämeenlinna	—	—	49 978	—	—	1 135 500	2 959 295	81 994	14 728	70	2 098	100	15 803	2 396	5 928	—	13 900	27	
28	Tampere	—	—	170 000	—	—	2 635 386	3 260 300	374 487	114 618	365	2 158	1 177	29 811	19 147	50 808	713	105 081	28	
29	Jyväskylä	—	—	—	—	—	59 645	327 900	67 841	—	—	160	120	56 047	5 906	7 246	—	396	29	
30	Iisalmi	—	—	24 561	2 286 871	—	36 855	426 510	56 289	—	—	80	2 767	4 734	1 940	7 583	—	—	30	
31	Kuopio	951	231 060	350 302	17 977 322	102 101	504 496	787 533	247 339	6 406	29	978	15 709	7 251	5 888	19 953	1 281	—	31	
32	Joensuu	—	144 094	7 800	2 874 290	—	330 692	9 250 199	153 893	9 425	—	541	6 754	15 202	2 882	5 359	—	120	32	
33	Savonlinna	—	51 472	—	1 652 672	—	94 700	1 666 892	1 747	—	—	96	—	—	2 724	5 560	—	—	33	
34	Mikkeli	—	7 875	—	8 200	—	148 952	3 317 565	11 602	—	86	693	46	36 118	4 184	11 570	5 929	—	34	
35	Sortavala	—	275 757	64 810	781 305	—	400 351	8 305 438	67 171	8 180	4 612	957	—	1 120	1 756	16 183	—	199	35	
36	Lappeenrannan tullitoimisto	8	—	—	—	—	16	—	—	—	—	980	1	15 490	—	—	100	—	36	
37	Terijoen	13 347	62 926	32	14 750	—	40 124	94 349	—	239	360 465	5 490	48	159 011	—	540	—	589	37	
38	Pietarin	2 611 343	7 654 112	985 570	26 448 609	384 848	7 764 336	22 027 998	19	—	221	2 866	35	3	—	88	61 327	195 320	38	
Tullivartioita:																				
39	Merenrannikolla	4 985	643 747	14 671	936 683	—	387 948	5 839 007	—	—	60	60	83	—	—	—	—	—	444	39
40	Maarajalla	151 223	329 501	210	53 459	—	122 292	2 002 409	—	8	224	37	1	—	—	—	18	—	3 036	40
41	I. Autokan rannalla	—	206 990	512	531 371	—	441 205	7 440 200	—	—	—	264	—	—	—	—	—	—	727	41
42	Yhteensä	2 786 531	11 682 249	9 912 498	80 902 698	4 809 921	59 582 962	178 438 680	10 038 134	26 912 791	1 084 942	52 058	618 765	2 698 877	378 878	1 101 047	2 054 011	1 106 886	42	

4 e. Taulu osottava eräiden tärkeimpään tavarain *tuonnin*
Tableau d'importation des principales

1	2 Lampaanviljoja ja vilja- riippaita. <i>Laines de mouton et d'échets de laine.</i>	3 Puuviilaa, rakkaita ja puuvillakarkkeita. <i>Coton ord et bouvre de colon.</i>	4 Pellava. <i>Lin.</i>	5 Pellavavoihinia. <i>Blonde de lin.</i>	6 Pii- ja corda de colon. <i>Pil et corda de colon.</i>	7 Lankaa ja rihmaa puuvillasta. <i>Kilofes de colon non transparentes.</i>	8 Vaanitettuja villa- kankaita. <i>Kilofes de laine tassas.</i>	kg.
Tullikamareja:								
1	Tornio	—	—	—	—	38	2 849	10
2	Kemi	—	10	—	—	346	4 865	1 464
3	Oulu	—	2 432	—	—	8 773	15 840	2 396
4	Raabe	971	—	—	—	1 817	300	307
5	Kokkola	—	—	—	—	4 971	3 788	260
6	Pietarsaari	1 058	400	—	—	661	3 499	81
7	Uusikarlepyy	—	—	—	—	69	79	5
8	Nikolainkaupunki	36 761	496 927	—	—	21 234	35 066	6 109
9	Kaskinen	—	—	—	—	—	11	6
10	Kristinankaupunki	—	—	—	—	1 627	331	32
11	Pori	13 779	269 403	—	—	9 792	6 831	1 389
12	Rauma	500	124 420	—	—	1 049	3 964	1 441
13	Usikaupunki	—	10	—	—	710	769	193
14	Naantali	—	—	—	—	—	2	—
15	Turku	100 559	2 482 302	—	9	22 124	51 754	14 807
16	Ekerö	—	—	—	—	4	—	—
17	Maarianhamina	—	265	—	—	340	162	54
18	Degerby	—	—	—	—	1 281	7	—
19	Hanko	143 391	1 896 692	—	—	17 528	12 276	27 238
20	Tammisaari	16 837	1 361	—	—	720	1 806	295
21	Helsinki	90 625	328 397	—	46	19 723	140 448	82 293
22	Porvoo	—	500	—	—	2 838	3 740	780
23	Loviisa	1 287	16 294	—	—	163	1 088	339
24	Kotka	—	4 324	—	—	734	3 625	11 337
25	Hamina	—	—	—	—	85	757	51
26	Wiipuri	446	10 771	—	519	9 437	52 610	20 662
27	Hämeenlinna	8 343	814	—	—	1 439	5 467	569
28	Tampere	262 342	277 900	65 197	—	29 551	34 117	14 434
29	Jyväskylä	—	50	—	—	248	1 406	1 329
30	Iisalmi	—	195	—	—	832	1 265	235
31	Kuopio	—	350	—	—	5 023	5 629	1 127
32	Joensuu	10 245	475	98	—	2 014	4 051	866
33	Savonlinna	—	—	—	—	484	127	51
34	Mikkeli	—	—	—	—	1 303	2 626	1 397
35	Sortavala	—	608	—	—	514	7 675	743
36	Lappeenrannan tullitoimisto	—	30	—	—	336	3 488	711
37	Terijoen	5 650	—	—	—	137	2 972	78
38	Pietarin	—	1 828	1 392 608	76 249	66 912	299 946	16 336
Tullivartioloita:								
39	Merenrannikolla	44	—	8	—	12	1 106	20
40	Maarsjällä	262	10	182	—	—	3 851	55
41	Laatokan rannalla	—	—	245	—	62	8 315	25
42	Yhteensä	693 103	5 916 768	1 458 233	76 823	234 981	734 502	209 525

Suomeen vuonna 1902, jaettuna tullauspaikkain mukaan.
marchandises par places de douane pour 1902.

9	10	11	12	13	14	15	16	17	18	19	kg.
9	10	11	12	13	14	15	16	17	18	19	kg.
Vanuhtautomia villa- kankaita. <i>Kilofes de laine foulées.</i>	Naisien kappoja ja vartaita. <i>Montures pour dames et enfants.</i>	Petroleumia. <i>Pétrole.</i>	Steariinia. <i>Stearine.</i>	Taliva. <i>Suif.</i>	Kivihiiltä, koksia y. m. <i>Houille.</i>	Takkiinraa. <i>Per de fonte.</i>	Kankiirraa sekä muonaraa. <i>Per en laines.</i>	Raateja ja keräilyä. <i>Tide de fer et d'acier.</i>	Pienempiä vaihteokkaita ja mustaokkaita. <i>Petites paires fondus et fers noirs.</i>	Koneita runattua ja teräksää. <i>Machines de fer et d'acier.</i>	kg.
51	197	2 738	—	427	—	—	3 614	450	45 187	19 258	1
164	63	130 700	—	—	32 500	—	6 460	289	113 058	13 356	2
9 262	3 133	315 289	11 050	4 055	1 723 376	10 150	223 271	154 825	335 236	30 114	3
224	70	183 422	—	—	—	—	28	—	2 027	349	4
1 642	420	1 139 239	—	—	178 400	254 012	82 152	51 125	19 615	9 435	5
1 212	295	218 350	—	28 007	367 957	101 580	210 220	28 484	14 643	30 358	6
87	47	—	—	—	—	—	—	—	109	795	7
14 260	3 546	452 373	217 640	217 632	11 766 370	480 480	476 486	378 956	137 587	98 513	8
19	8	—	—	—	—	—	—	—	192	545	9
251	137	124 267	—	—	9 000	10 190	5 452	5 189	5 238	1 779	10
5 382	1 403	75 790	50	418	805 635	—	209 195	370 936	76 924	146 616	11
1 343	333	15 246	2 000	2 051	498 549	150 000	145 650	34 234	13 859	4 992	12
817	247	139 168	45	—	—	—	10 523	58 253	4 449	132	13
1	3	—	—	—	—	—	—	—	1	—	14
19 738	11 589	1 036 280	—	58 312	28 484 701	3 580 518	668 478	840 033	395 722	743 847	15
—	1	308	—	—	—	—	30	—	56	207	16
339	310	74 811	—	—	688 476	—	284	953	5 374	4 064	17
22	3	—	—	—	—	—	728	—	263	268	18
12 382	6 521	81 909	72 539	59 367	6 095 578	304 255	529 108	375 158	141 077	2 033 446	19
851	242	105 992	—	—	654 032	600 000	—	2 036	2 102	6 402	20
52 530	68 386	9 775 470	100	74 184	57 589 398	2 378 099	2 435 024	2 985 210	933 989	2 158 305	21
3 489	864	—	—	100	—	10 160	37 551	60 161	21 369	52 519	22
367	363	82 382	—	—	—	—	80	10 399	17 755	986	23
1 522	1 196	264 245	—	10 021	1 206 000	690 154	646 533	146 621	65 828	763 494	24
745	255	238 500	—	37	—	—	—	2 197	2 720	876	25
20 115	19 185	2 784 815	200 398	149 731	13 635 712	70 435	1 656 609	870 116	326 319	227 496	26
1 967	943	—	—	—	—	—	27 575	62 037	17 853	26 889	27
18 698	4 854	—	—	3	209 000	447 012	3 213 966	1 033 954	161 791	525 001	28
1 494	371	—	—	—	—	—	24 516	9 964	9 825	3 186	29
546	77	137 368	—	—	—	—	2 497	1 200	1 458	390	30
2 440	385	654 984	—	—	—	—	45 395	66 679	34 620	12 866	31
714	316	247 630	—	—	—	—	500	10 156	2 849	5 066	32
109	78	159 039	—	—	—	—	—	—	506	1 33	33
1 488	361	278 310	—	—	—	—	—	263	3 644	199	34
1 193	639	—	—	—	—	—	3 778	10 134	27 484	74 879	35
307	374	—	—	—	—	—	—	—	612	50	36
400	5 247	24	—	124	—	—	137	1 028	18 761	2 997	37
4 154	17 344	2 789 860	212	26 514	77 437	19 213	66 078	44 374	159 984	155 617	38
6	268	—	—	51	—	—	—	—	4 416	11 740	39
220	1 759	192	—	—	8 169	—	15 231	585	4 965	300	40
150	934	1 607	—	33	716 526	208	40 686	476	12 091	1 046	41
180 701	152 767	21 510 308	504 034	631 082	124 746 866	9 106 466	10 787 835	7 605 475	3 141 058	7 168 439	42

4 d. Taulu osottava eräiden tärkeimpäin tavarain *vientiä* Suomesta vuonna 1902, jaettuna tullauspaikkain mukaan.

Tableau d'exportation des principales marchandises par places de douane l'an 1902.

I. Puutavaroita ja tervaa. — *Bois et goudron.*

1	Puutavaroita hongasta ja kuusesta: — <i>Bois de pin ou de sapin:</i>								Saha- ja puutavaroita:															
	2	3	4	5	6	7	8	9	10	11	12	13	14	15	16	17	18	19	20	21	22	23	24	
Tullikamareja:	Mastola, Riihimäki, ja saaristot.	Paruaja.	Tavassilaa polkkoja.	Pontes holmländska.	Hollantilaisia polkkoja.	Alusliski (sleopers).	Katsojoki (propolis).	Paperi- eli hionninta.	Riimola, ruokela ja lattes etc.	Saha- ja puutavaroita vähintään 2 m:n pituisia:	lankkuja.	lankkuja.	lankkuja.	lankkuja.	lankkuja.	lankkuja.	lankkuja.	lankkuja.	lankkuja.	lankkuja.	lankkuja.	lankkuja.	lankkuja.	
	m ³	m ³	m ³	m ³	m ³	m ³	m ³	m ³	m ³	m ³	m ³	m ³	m ³	m ³	m ³	m ³	m ³	m ³	m ³	m ³	m ³	m ³	m ³	
1 Tornio	56 459	—	943	—	—	—	—	—	1 451	20 887	17 584	18 020	—	4 612	447	—	—	—	—	—	—	—	—	1 923
2 Kemi	37 293	82	—	—	—	—	—	—	8 081	32 802	38 744	40 867	—	11 775	—	—	—	—	—	—	—	—	—	—
3 Oulu	3 262	—	723	3 279	—	—	30 465	89 163	2 944	39 500	51 994	24 499	884	16 996	—	—	—	—	—	—	—	60	—	48 436
4 Raabe	—	—	—	561	—	—	10 437	31 158	1 667	859	13 799	7 747	—	273	360	158	—	—	—	—	—	—	—	200
5 Kokkola	351	377	—	—	—	—	41 220	48 320	611	2 060	11 954	16 152	—	2 017	409	—	—	—	—	—	—	—	—	6 779
6 Pietarsaari	188	—	—	—	—	416	151 544	62 786	—	497	6 834	12 794	—	376	263	—	—	—	—	—	—	—	—	3 193
7 Uusikarlepyy	—	—	—	—	—	—	12 699	20 325	—	13	40	1 285	—	—	—	—	—	—	—	—	—	—	—	7
8 Nikolainkaupunki	—	—	—	—	—	—	9 881	23 683	2 429	6 978	26 481	17 722	—	—	—	290	—	—	—	—	—	—	32	15 424
9 Kaaskinen	—	70	—	—	—	—	39 130	1 835	591	4 879	5 126	3 627	—	—	—	1 026	—	—	—	—	—	—	—	4 485
10 Kristiinankaupunki	—	4 524	—	—	—	—	50 646	917	1 229	5 799	13 249	7 586	—	—	—	2 668	—	—	—	—	—	—	—	854
11 Pori	—	—	—	—	—	—	11 892	4 332	44 828	29 428	169 672	179 431	378	11 846	21 129	3 371	21	—	—	—	—	—	85	381
12 Rauma	10	28 571	—	—	—	—	2 472	1 016	6 400	17 598	34 098	26 742	—	—	3 497	3 360	—	—	—	—	—	—	—	100
13 Uniskaupunki	—	7 021	—	—	—	—	1 478	—	2 232	3 289	6 023	7 592	—	—	1	484	—	—	—	—	—	—	—	—
14 Naantali	—	—	—	—	—	—	—	—	—	137	178	1 509	—	—	—	—	—	—	—	—	—	—	—	—
15 Turku	—	—	—	—	—	—	—	6 244	136	52 681	96 536	46 009	378	4 606	628	2 051	—	—	100	—	—	—	328	—
16 Ekerö	2 502	—	—	—	—	—	—	—	—	—	—	—	—	—	3 457	—	—	—	—	—	—	—	—	—
17 Maarianhamina	1 929	—	—	—	—	—	2 554	—	—	336	3 654	1 737	—	725	6	9 219	6	—	—	—	—	120	—	—
18 Degerby	—	408	—	—	—	—	—	—	—	—	1 766	561	—	—	36 094	—	—	—	—	—	—	—	—	—
19 Hanko	853	—	—	—	—	—	16 000	4 135	259	8 301	10 250	16 557	—	1 434	1 220	13 466	3	—	2 718 255	1 3 152	276	1 610	45	
20 Tammissaari	36	15	—	—	—	—	14 665	5 382	—	—	—	—	—	—	1 275	—	—	—	—	—	—	152	—	
21 Helsinki	—	—	—	—	—	—	—	2 841	209	7 525	26 275	29 314	—	992	2	584	7 560	215	—	857 208	—	—	17 990	423
22 Porvoo	—	—	—	—	—	—	667	—	3 568	20 075	27 140	50 334	—	5 285	4 572	—	—	—	—	—	—	—	—	—
23 Loviisa	—	—	—	—	—	—	1 861	—	2 904	10 102	58 765	60 237	—	9 519	7 461	2 188	1 781	—	—	—	—	—	—	—
24 Kotka	—	—	—	616	—	—	11 776	3 066	5 013	32 232	94 826	264 611	143	49 622	29 944	5 141	551	—	—	—	—	—	—	774
25 Hamina	341	1 980	—	990	—	—	43 009	11 544	6	3 944	20 690	41 012	—	2 002	4 844	6 145	—	—	—	—	—	—	—	—
26 Wiipuri	1 288	17 688	—	324	—	—	77 814	15 466	10 307	46 354	108 787	242 298	972	15 458	9 819	67 005	1 877	3 015	128 622	447 395	—	—	42 803	16
27 Iisalmi	—	—	—	—	—	—	—	—	—	—	—	—	—	—	—	—	—	—	—	—	—	—	—	—
28 Kuopio	—	—	—	—	—	—	—	—	—	—	—	—	—	—	—	3 741	—	—	513 031	—	—	—	—	56 962
29 Joensuu	—	—	—	—	—	—	—	—	—	—	—	—	—	—	—	10 914	—	—	—	—	—	—	—	—
30 Savonlinna	—	—	—	—	—	—	—	—	—	—	—	—	—	—	—	10 440	—	—	53 000	—	—	—	—	—
31 Mikkeli	—	—	—	—	—	—	—	—	—	—	—	—	—	—	—	1 255	—	—	14 000	—	—	—	—	—
32 Sortavala	199	47	—	—	—	175	—	—	—	5 044	10 929	8 580	—	58	—	51 521	—	—	95 000	—	—	—	—	—
Tullivartioita:										—	—	—	—	—	—	—	—	—	—	—	—	—	—	
33 Merenrannikolla	—	—	—	—	—	—	—	—	—	4	—	1	—	—	—	84 776	—	—	—	—	—	—	5	114
34 Maarajalla	10 268	—	—	—	—	—	—	—	2	—	—	91	—	—	3 448	—	—	—	28 681	—	—	—	35	2
35 Laatokan rannalla	17 884	—	—	—	61 492	80	5 270	450	—	12 972	8 228	23 068	—	—	—	105 031	—	—	306 150	—	—	—	—	—
36 Rautateitse	10 218	25	—	—	3 430	1 666	888	116	—	530	—	3 464	—	—	1 390	496 162	—	4	179 573	1 212 446	740 843	—	1 129 686	1 396
37 Yhteensä	143 081	60 808	1 666	5 770	65 513	531 956	338 271	95 433	364 826	863 622	1 153 447	2 755	137 596	85 992	925 270	11 793	2 240	1 318 057	5 235 404	762 495	275	1 249 868	84 549	37

5. Ilmoitus rautateitse Suomen kautta vuonna 1902 kuljetetusta läpikulku-tavarasta¹⁾.

Marchandises transportées en chemin de fer par la Finlande pour le transit direct sous contrôle douanier.

A. Ulkovalloista Venäjälle.

De l'étranger en Russie.

	Hangon kautta.	Helsingin kautta.	Viipurin kautta.	Turun kautta.		Hangon kautta.	Helsingin kautta.	Viipurin kautta.	Turun kautta.
Linnunruhoja kg.	2 020	—	—	42	Apteekki- ja rohtotavaroita kg.	3 486	—	—	—
Juustoa »	23	—	—	—	Harjantekijänteoksia . . . »	790	—	—	40
Kalaa, ei erikseen nimitt. »	397	—	—	—	Nahkoja »	124	—	—	—
S:n kuivattua »	2 236	2 025	—	—	Nahkabihoja ja tavaroita				
Lobta »	426	—	—	—	erikseen nimittämätt. »	939	—	—	16
Sillejä »	733	—	313 123	3 392	Kasveja, eläviä »	2 504	—	—	—
Kauroja »	—	—	—	405	Kukkasipulia »	5 236	498	—	—
Jyviä, kaikenlaisia . . . »	209	—	—	—	Siemeniä, erikseen nimitt. »	848	—	—	—
Jauhoja, kaikenlaisia. . . »	782	—	—	—	Huonekaluja »	1 212	—	—	—
Leivoksia »	2 834	—	—	—	Tyhjiä tynnyrejä »	429 122	21 750	—	—
Tärkkelystä »	2 464	—	—	—	Puusepänteoksia »	19 469	—	—	—
Kaalia »	1 179 375	175 084	—	—	Pelkkoja »	—	—	—	16 850
Piparroottia »	10 310	—	—	—	Puutavaroita ja -teoksia				
Sipulia »	1 248	—	—	—	erikseen nimittämätt. »	646	20	—	25
Kasviksia, erikseen nimitt. »	438	—	—	—	Paperia »	3 347	—	—	236
Ananasia »	33 202	—	—	—	Tapetteja »	838	—	—	—
Apelsiinejä »	329 123	9 235	—	—	Paperitavaroita, erikseen				
Omenia »	1 042	—	—	—	nimittämättömiä »	3 551	—	—	146
Hedelmiä, erikseen nimitt. »	1 087 532	3 517	—	—	Selluloosaa »	10 389	—	—	—
Kaviaaria »	59	—	—	21	Villarippeitä »	394 314	—	—	—
Sardiineja »	4 018	—	—	—	Lampuja »	—	—	—	24 264
Säilykkeitä, kaikenlaisia ja					Lankaa, erikseen nimitt. »	3 930	476	—	—
erikseen nimittämätt. »	987	—	—	35	Vaatteita sekä kaikenlai-				
Kahvia »	149 713	—	2 715	—	sia tehdas- ja käsityö-				
Teetä »	—	5 210	—	—	tuotteita »	1 937	—	—	—
Knakaota »	509	—	—	—	Kalanverkkoja »	575	—	—	—
Lehtitupakkaa »	4 548	—	—	—	Konehuopaa »	533	—	—	—
Tupakkaa, erikseen nimitt. »	54 333	13 036	8 943	13 453	Gummikalossia »	18	—	—	—
Siirtom. tav. kaikenlaisia »	87	—	—	—	Gummitavaroita, erikseen				
Konjakkia »	229	—	—	—	nimittämättömiä »	—	44	—	—
Liköörejä »	1 885	—	—	—	Puunöljyä »	—	—	—	4 472
Sampanjaa »	537	—	—	—	Kivenaisöljyä »	2	—	—	—
Viineja, erikseen nimitt. »	9 241	—	—	—	Oliiviöljyä »	—	—	—	5 560
Olutta »	20 088	—	—	—	Luunrasvaa »	—	—	—	88 422
Kivenäisvettä »	30 369	—	—	—	Kaunottavia aineita »	707	—	—	—
Juomatavaroita, kaikenlai-					Kiveä, jauhottettua »	—	1 013	—	—
sia ja erikseen nimitt. »	1 983	—	—	—	Potaakaa »	11 163	—	—	—

¹⁾ Ilmoitus Valtionrautateiden Tilastollisen konttorin jättämä.

	Hangon kautta.	Hel싱in kautta.	Viipurin kautta.	Turun kautta.		Hangon kautta.	Hel싱in kautta.	Viipurin kautta.	Turun kautta.
Lasitavaroita kg.	798	—	—	14	Metalleja ja metalliteoksia erikseen nimittämätt. kg.	1 322	—	—	244
Posliineja »	445	—	—	—	Kaluja, koneita ja lait- teita, joita käytetään yksinomaan meijeritoi- meen »	8 751	—	—	1 272
Kipsiä »	—	323	—	—	Ompelukoneita »	9 473	—	—	—
Kivihiliä »	420	—	—	—	Neulomakoneita »	493	—	—	—
Tiiliä »	3 655	—	—	2 297	Koneita, konetavaraa ja ko- neisia tarkemmin ni- mittämättömiä »	489 842	—	—	55 866
Mineraaleja, kaikenlaisia »	2 518	—	—	20	Koneita: telefooni »	27 469	572	—	805
Savimaata »	9 860	—	—	—	fotogeneeni »	2 548	—	—	14 477
Vihtrillia »	17 270	—	—	—	kaikenlaisia »	180	115	—	1 075
Kalsium karbidia »	422	—	—	—	Konekaluja »	943	—	103	—
Happoja »	1 189	—	—	—	Kirjoja »	5 604	—	—	—
Kemikaaleja, erikseen ni- mittämättömiä »	—	6 293	—	—	Painotuotteita »	490	—	—	—
Tulitikkuja »	348	—	—	—	Valokuvauslevyjä »	1 203	—	—	—
Mustapähkinöitä (galläppel) »	2 896	—	—	—	Muuttokappteita »	802	—	—	—
Indigoa »	620	—	—	—	Kapineita »	401	—	—	—
Värejä, kaikenlaisia ja erik- seen nimittämättömiä »	440	—	—	—	Näyttely-tavaroita »	20 960	—	—	—
Rautaa »	130 342	—	—	162	Muita tavaroita »	7 482	35	—	1 718
Terästä »	68 164	—	—	134 822	Yhteensä 1902	5 498 394	240 902	324 884	427 912
Rauta- ja teräslevyä »	642 639	—	—	44 197	» 1901	3 680 135	71 550	739 590	442 653
Fotogeenikyökkäitä »	3 205	—	—	—	» 1900	4 077 475	266 839	1 323 545	186 256
Kamiineja »	1 401	—	—	—	» 1890	3 845 412	233 401	461 411	447 707
Levyastaita »	30 474	—	—	—	» 1898	4 139 407	234 492	683 899	603 892
Polkupyöriä »	455	—	—	—					
Muita teoksia raudasta ja teräksestä, valinteokset niihin luetut »	134 641	1 656	—	12 639					
Vaskea »	6 404	—	—	—					
Vaskilankaa »	349	—	—	—					
Messinkilevyä »	3 701	—	—	—					
Messinkiä ja messinkitavar. Sinkkiä »	16 629	—	—	96					
Lamppuja ja lampunomia »	3 382	—	—	792					
Kaarilamppuja »	1 268	—	—	—					
Hehkulamppuja »	1 794	—	—	37					
					Nikolainkaupungin kautta.				
					Nuotteja ja vaatteita kg.				105
					Yhteensä 1902				105

Taulu 5. (Jatk.). B. Venäjältä ulkovaltoihin.

De la Russie en étranger.

Hangon kautta.					
Linnunruhoja	kg.	777 136	Kivennaisöljyä	»	19 308
Kieliä	»	43 890	Koneöljyä	kg.	1 798
Lifaa, erikseen nimittämättömä	»	107 292	Naftaa	»	2 810
Voita	»	237 388	Mineraaleja erikseen nimittämätt.	»	546
Juustoa	»	270	Savimaata	»	56
Munia	»	847 849	Värejä, kaikenl. ja erikseen nimittäm.	»	116
Kalaa, ei erikseen nimitettyä	»	12 425	Muita teoksia raudasta ja teräksestä, valintavarat niihin luettuina	»	9 198
Herneitä	»	2 047	Kaluja, koneita ja laitteita, joita käytetään yksinomaan maanviljelykseen.	»	160
Maltaita	»	2 047	Lasukoneita	»	304
Kaikenlaisia ravinto- ja nautintoaineita	»	180	Koneita, konetavaraa ja koneenosia ej tarkemmin nimitettyjä	»	2 330
Kasviksia, erikseen nimittämättömiä	»	1 090	Koneita, kaikenlaisia	»	100
Omenia	»	31 740	Konekaluja	»	125
Kaviaaria	»	3 070	Kirjoja	»	389
Teetä	»	234	Muuttokapineita	»	8 815
Konvehdejä	»	467	Näyttelytavarointa	»	28 316
Tupakkaa, erikseen nimittämättömä	»	119 087	Muita tavaroita	»	1 074
Humalaita	»	4 482			
Apteekki- ja rohtotavaroita	»	335	Yhteensä 1902		2 446 312
Harjaksia	»	42 361	» 1901		1 944 499
Muurahaismunia	»	1 405	» 1900		2 196 962
Nahkaa	»	642	» 1899		1 451 266
Jalkineita	»	254	» 1898		1 534 645
Turkkitarvotteita	»	240			
Auringonkukansiemeniä	»	1 033	Turun kautta.		
Niinimattoja	»	10 980	Linnunruhoja	kg.	102 083
Puutavaroita ja -teoksia erikseen nimittämättömiä	»	200	Kalaa, ei erikseen nimitettyä	»	442
Paperia	»	110	Kieliä	»	4 734
Paperitavaroita, erikseen nimittäm.	»	98	Munia	»	94 640
Rohtimia	»	6 766	Gurkkuja	»	5 885
Hamppua	»	5 661	Omenia	»	14 132
Köyttä	»	470	Kaviaaria	»	2 295
Lumppuja	»	1 860	Säilykkeitä	»	105
Lankaa, erikseen nimittämättöm.	»	60	Muita tavaroita	»	125
Vaatteita sekä kaikenlaisia tehdas ja käsityötuotteita	»	292			
Voilokkia	»	4 961	Yhteensä 1902		224 441
Gummikalosseja	»	93 872	» 1901		390 682
Gummitavaroita erikseen nimittäm.	»	5 262	» 1900		266 524
Kalanliimaa	»	3 311	» 1899		150 744
			» 1898		8 475

Taulu 5. (Jatk.). C. Venäjältä Venäjään.

De la Russie en Russie.

Sortavalan kautta.		
Takkirautaa	kg.	1 020 723
	Yhteensä 1902	1 020 723

II.

MERENKULKU.

NAVIGATION.



Muistutuksia.

Tauluissa esitetty toniluku ilmasee laivojen kantavuuden netto-rekisteritonissa, kokonaisissa luvuissa murtolukuja poisjättämällä yhdenmukaisuudessa sen menettelyn kanssa, joka on käytännössä laivojen tullimaksuja kannettaessa. Kun tauluihin on pantu tietoja 19 tonia vähempään laivain kantavuudesta, on tämä arvattu 8 toniksi laivaa kohden.

Ilmotukset Suomen kauppalaivastosta ovat otetut Suomen laivakalenterista ja käsittävät ainoastaan niitä vähintään 19 tonin vetosia laivoja, jotka välittävät liikettä merellä ja meren kanssa purjehtivassa yhteydessä olevilla vesistöillä.

Laivaliikettä käsittävässä tauluissa ei puuttuvain ainesten vuoksi löydy ilmoituksia rahtipurjehduksesta yksistään ulkomaisten satamain välillä, eikä kotimaisestakaan laivaliikkeestä ole voitu julkaista muita ilmoituksia kuin sellaisessa laivaliikkeessä toimitettujen tulliklareerausten luvusta (taulu 11). Samoissa tauluissa ymmärretään sanalla »laivoja» laivamatkoja. Niitä paikkoja tahi maita ilmaistaessa, joista laivat ovat tulleet tahi jonne ne ovat lähteneet on etäisin paikka, mistä lastia on otettu tahi minne laiva on määrätty meneväksi, ollut määräävävä. Jos laiva samalla ulkomaan matkalla Suomeen tahi Suomesta on klareerannut useammassa maan tullipaikassa, on sellainen matka katsottu jaetuksi kahteen osaan: **suoranainen ulkomainen ja yhdistetty koti- ja ulkomainen** laivaliike. Suoranaiseksi ulkomaiseksi laivaliikkeeksi luetaan matka ensimmäiseen satamaan, jossa sisäänklareeraus ulkomaista on tapahtunut tahi matka viimeisestä ulosklareeraus-satamasta laivan ulkomaille mennessä, jotenka nämä klareeraukset myös tulevat määrääviksi suoranaista ulkomaista laivaliikettä ositettaessa Suomen eri tullikamari piirejä kohti (taulu 8 d.). Suoranaisessa ulkomaisessa laivaliikkeessä toimitetut klareeraukset edustavat niinmuodoin vuoden kuluessa maahan tulleiden ja maasta lähteneiden laivain edellisen luvun, jotavastoin yhdistetty koti- ja ulkomainen laivaliike ilmasee ne klareeraukset, joita samalla ulkomaanmatkalla on muissa tapauksissa toimitettu, jolloin ulosklareeraus yhdestä tullikamaripiiristä (paitsi Laatokalla) vastaa sisäänklareerausta toiseen. -- Erikoistaulussa 9 on suoranainen ulkomainen laivaliike viety yhteen yhdistetyn koti- ja ulkomaisen laivaliikkeen kanssa.

Observations.

Le tonnage annoncé dans les tableaux donne le jaugeage net des navires, exprimé en tonneaux de registre et laisse de côté les fractions, ainsi que cela se pratique pour le règlement des droits de douane des navires. Lorsqu'on a indiqué le jaugeage des bateaux, inférieurs à 19 tonnes, ce jaugeage a été calculé à 8 tonneaux de registre par bateau.

Les données sur la marine marchande de la Finlande, sont tirées de »register of finnish vessels» et ne comprennent que les navires jaugeant au moins 19 tonnes de registre, qui font le service des mers et des cours d'eau navigables, en communications avec elles.

Dans les tableaux sur le mouvement de la navigation le manque de matériaux n'a pas permis de donner des renseignements sur les navires marchands qui ont trafiqué exclusivement entre les ports étrangers, et pour la même raison, pour ce qui concerne la navigation intérieure (cabotage) on n'a pu publier d'autres données que celles des déclarations faites dans les bureaux de douane pour cette navigation (tableau 11). Dans les mêmes tableaux le mot »navires» signifie voyages. Dans l'indication des endroits, qui ont été le point de départ ou de destination des navires, c'est le lieu le plus éloigné d'où l'on a apporté le chargement ou celui de destination extrême, qui a été déterminant. Si un navire, dans le même voyage, en partant de la Finlande ou en y arrivant a rempli les formalités de douane auprès de différents bureaux du pays, le voyage a été divisé en navigation extérieure directe, et en navigation intérieure et extérieure combinées. Par la navigation extérieure directe, on comprend le voyage au premier port, où la déclaration de douane, à l'arrivée, a eu lieu ou celui du port, où la dernière déclaration de sortie a été faite, lors du départ du navire pour l'étranger. Ces déclarations déterminent ainsi la répartition de la navigation directe entre les districts de la douane finlandaise (tableau 8 d.). Les déclarations en navigation extérieure directe représentent le nombre exact des navires qui, dans le courant de l'année sont partis du pays ou y sont arrivés. La navigation extérieure combinée montre en revanche, les déclarations restantes qui, pendant le même voyage à l'étranger ont été faites dans les districts respectifs, et un navire indiqué comme »sorti» d'un district de douane (excl. lac de Ladoga) correspond à un navire »entré» dans un autre district. — Dans le tableau special 9, la navigation extérieure directs a été réunie à la navigation intérieure et extérieure combinées.

Suomen kauppalaivasto.

La marine marchande.

6. Kauppalaivaston tila Joulukuun 31 p:nä 1902.

La marine marchande au 31 Décembre 1902.

a. Laivojen kotipaikka eri tullikamaripiireissä.

Situation, par lieux d'origine, de la marine marchande.

1 Kotipaikka. — <i>Lieux d'origine.</i>	2 Purjelaivoja. <i>Navires à voiles.</i>		3 Höyrylaivoja. <i>Navires à vapeur.</i>		4 Yhteensä. <i>Total.</i>	
	5 Luku. <i>Nombre.</i>	6 Toniluku. <i>Tonnage.</i>	7 Luku. <i>Nombre.</i>	8 Toniluku. <i>Tonnage.</i>	9 Luku. <i>Nombre.</i>	10 Toniluku. <i>Tonnage.</i>
Meren rannikolla.						
Oulun lääni.						
Tornion tullikamaripiiri	3	898	1	47	4	945
Kemin »	5	197	2	41	7	238
Kemi	—	—	2	41	2	41
Simo	5	197	—	—	5	197
Oulun tullikamaripiiri	8	314	6	371	14	685
Oulu	2	68	6	371	8	439
Kuivaniemi	2	78	—	—	2	78
II	4	168	—	—	4	168
Raahen tullikamaripiiri	8	460	—	—	8	460
Raahе	6	309	—	—	6	309
Pyhäjoki	1	76	—	—	1	76
Kalajoki	1	75	—	—	1	75
Vaasan lääni.						
Kokkolan tullikamaripiiri	8	364	1	26	9	390
Kokkola	2	86	1	26	3	112
Himanko	6	278	—	—	6	278
Pietarsaaren tullikamaripiiri	—	—	—	—	—	—
Uudenkaarlepyyn »	5	1 076	1	22	6	1 098
Uusikaarlepyy	4	1 037	—	—	4	1 037
Maksmo	1	39	—	—	1	39
Oravainen	—	—	1	22	1	22
Nicolainkaupungin tullikamaripiiri	24	5 990	16	5 502	40	11 492
Nicolainkaupunki	20	5 896	16	5 502	36	11 398
Mustasaari	2	39	—	—	2	39
Petolahti	2	55	—	—	2	55
Kaskisten tullikamaripiiri	2	50	2	250	4	300
Kaskinen	—	—	2	250	2	250
Korsnäs	2	50	—	—	2	50
Kristiinan tullikamaripiiri	6	539	1	1 586	7	2 125
Kristiinankaupunki	6	539	1	1 586	7	2 125
Sideby	—	—	—	—	—	—

1 Kotipaikka. — <i>Lieux d'origine.</i>	2		3		4		5		6		7	
	Purjelaivoja. <i>Navires à voiles.</i>		Höyrylaivoja. <i>Navires à vapeur.</i>		Yhteensä. <i>Total.</i>							
	Luku. <i>Nombre.</i>	Toniluku. <i>Tonnage.</i>	Luku. <i>Nombre.</i>	Toniluku. <i>Tonnage.</i>	Luku. <i>Nombre.</i>	Toniluku. <i>Tonnage.</i>	Luku. <i>Nombre.</i>	Toniluku. <i>Tonnage.</i>	Luku. <i>Nombre.</i>	Toniluku. <i>Tonnage.</i>	Luku. <i>Nombre.</i>	Toniluku. <i>Tonnage.</i>
Turun ja Porin lääni.												
Porin tullikamaripiiri	64	4 358	13	3 143	77	7 501						
Pori	43	2 787	13	3 143	56	5 930						
Porin maaseurakunta	10	543	—	—	10	543						
Sastmola	7	558	—	—	7	558						
Hvittisbofjärd	4	470	—	—	4	470						
Rauman tullikamaripiiri	78	31 727	1	73	79	31 800						
Rauma	54	27 585	1	73	55	27 658						
Luvia	17	3 200	—	—	17	3 200						
Eurajoki	2	778	—	—	2	778						
Rauman maaseurakunta	5	164	—	—	5	164						
Uudenkaupungin tullikamaripiiri	118	26 687	1	40	119	26 727						
Usikaupunki	35	16 297	—	—	35	16 297						
Pyhämaa	29	1 490	—	—	29	1 490						
Uudenkaupungin maaseurakunta	7	2 147	—	—	7	2 147						
Uusikirkko, T	2	303	—	—	2	303						
Lokalahti	5	1 511	—	—	5	1 511						
Taivassalo	6	142	1	40	7	182						
Kivimaa	25	3 885	—	—	25	3 885						
Velkua	2	429	—	—	2	429						
Iniö	6	148	—	—	6	148						
Wehmaa	1	335	—	—	1	335						
Turun tullikamaripiiri	201	24 628	33	4 255	234	28 883						
Turku	24	7 606	29	4 113	53	11 719						
Piikkiö	2	55	—	—	2	55						
Rymättylä	4	106	—	—	4	106						
Parainen	37	1 435	1	39	38	1 474						
Salo	2	58	1	32	3	90						
Angelnieni	1	24	—	—	1	24						
Kemiö	42	6 230	2	71	44	6 301						
Dragsfjärd	1	24	—	—	1	24						
Finby	9	1 127	—	—	9	1 127						
Perniö	9	528	—	—	9	528						
Hiittis	13	1 146	—	—	13	1 146						
Nauvo	32	1 671	—	—	32	1 671						
Korpo	15	4 157	—	—	15	4 157						
Houtskär	9	438	—	—	9	438						
Naantali	1	23	—	—	1	23						
Ahvenanmaan tullikamaripiiri	252	68 722	3	203	255	68 925						
Maarianhamina	10	5 268	3	203	13	5 471						
Eckerö	8	1 431	—	—	8	1 431						
Hammarland	12	3 932	—	—	12	3 932						
Geta	14	2 511	—	—	14	2 511						
Finström	12	4 758	—	—	12	4 758						
Saltvik	26	1 379	—	—	26	1 379						
Sund	18	8 700	—	—	18	8 700						
Jomala	18	4 293	—	—	18	4 293						

1 Kotipaikka — <i>Lieux d'origine.</i>	2		3		4		5		6		7	
	Purjelaivoja. <i>Navires à voiles.</i>		Höyrylaivoja. <i>Navires à vapeur.</i>		Yhteensä. <i>Total.</i>							
	Luku. <i>Nombre.</i>	Toniluku. <i>Tonnage.</i>	Luku. <i>Nombre.</i>	Toniluku. <i>Tonnage.</i>	Luku. <i>Nombre.</i>	Toniluku. <i>Tonnage.</i>	Luku. <i>Nombre.</i>	Toniluku. <i>Tonnage.</i>	Luku. <i>Nombre.</i>	Toniluku. <i>Tonnage.</i>	Luku. <i>Nombre.</i>	Toniluku. <i>Tonnage.</i>
Lemland	28	12 842	—	—	—	—	28	12 842				
Lumparland	15	5 242	—	—	—	—	15	5 242				
Föglö	12	2 165	—	—	—	—	12	2 165				
Kökar	1	29	—	—	—	—	1	29				
Värdö	47	14 721	—	—	—	—	47	14 721				
Kumlinge	17	700	—	—	—	—	17	700				
Sottunga	8	589	—	—	—	—	8	589				
Brändö	6	162	—	—	—	—	6	162				
Uudenmaan lääni.												
Hangon tullikamaripiiri	32	3 360	—	—	—	—	32	3 360				
Hanko	16	2 023	—	—	—	—	16	2 023				
Bromarf	11	1 103	—	—	—	—	11	1 103				
Tenala	5	234	—	—	—	—	5	234				
Tammisaaren tullikamaripiiri	15	599	2	51	—	—	17	650				
Tammisaari	2	126	—	—	—	—	2	126				
Tammisaaren maaseurakunta	2	70	—	—	—	—	2	70				
Pohja	—	—	2	51	—	—	2	51				
Karja	3	62	—	—	—	—	3	62				
Snappertuna	1	21	—	—	—	—	1	21				
Inkoo	7	320	—	—	—	—	7	320				
Helsingin tullikamaripiiri	114	5 002	53	20 551	—	—	167	25 553				
Helsinki	52	3 222	53	20 551	—	—	105	23 773				
Kirkkonummi	9	363	—	—	—	—	9	363				
Helsingin pitäjä	3	85	—	—	—	—	3	85				
Espoo	2	107	—	—	—	—	2	107				
Sipoo	48	1 225	—	—	—	—	48	1 225				
Porvoon tullikamaripiiri	70	3 302	5	347	—	—	75	3 649				
Porvoo	18	1 397	5	347	—	—	23	1 744				
Porvoon maaseurakunta	52	1 905	—	—	—	—	52	1 905				
Loviisan tullikamaripiiri	32	3 068	2	59	—	—	34	3 127				
Loviisa	8	2 159	1	31	—	—	9	2 190				
Pernaa	24	909	—	—	—	—	24	909				
Ruotsin-Pyhtää	—	—	1	28	—	—	1	28				
Wiipurin lääni.												
Kotkan tullikamaripiiri	51	3 717	10	282	—	—	61	3 999				
Kotka	35	2 492	7	190	—	—	42	2 681				
Pyhtää	3	91	—	—	—	—	3	91				
Kymi	10	1 011	3	83	—	—	13	1 094				
Haapasaari	2	104	—	—	—	—	2	104				
Suursaari	1	19	—	—	—	—	1	19				
Haminan tullikamaripiiri	38	2 475	3	87	—	—	41	2 562				
Hamina	5	254	3	87	—	—	8	341				
Vehkalahti	15	804	—	—	—	—	15	804				
Virolahti	18	1 417	—	—	—	—	18	1 417				

1 Hemort. — <i>Lieux d'origine.</i>	3 Purjelaivoja. <i>Navires à voiles.</i>		4 Höyrylaivoja. <i>Navires à vapeur.</i>		7 Yhteensä. <i>Total.</i>	
	Luku. <i>Nombre.</i>	Toniluku. <i>Tonnage.</i>	Luku. <i>Nombre.</i>	Toniluku. <i>Tonnage.</i>	Luku. <i>Nombre.</i>	Toniluku. <i>Tonnage.</i>
	2	5	6	7	6	7
Wiipurin tullikamaripiiri	659	48 693	36	2 754	695	51 447
Wiipuri	267	23 742	34	2 605	301	26 347
Säkkjärvi	22	1 211	—	—	22	1 211
Wiipurin maaseurakunta	10	719	—	—	10	719
Johannes	11	1 028	—	—	11	1 028
Koivisto	187	13 881	2	149	189	14 030
Lavansaari	64	3 938	—	—	64	3 938
Seiskari	28	1 472	—	—	28	1 472
Kuolemajärvi	21	967	—	—	21	967
Uusikirkko, W.	49	1 735	—	—	49	1 735
Yhteensä merenrannikolla	1 793	236 226	192	39 690	1 985	275 916
Laatokalla.						
Wiipurin lääni.						
Wiipurin rekisterialue	8	479	1	30	9	509
Jääski	—	—	1	30	1	30
Antrea	6	300	—	—	6	300
Muola	2	179	—	—	2	179
Käkisalmen rekisterialue	15	2 352	—	—	15	2 352
Käkisalmi	1	23	—	—	1	23
Sakkola	5	1 705	—	—	5	1 705
Hiihola	3	278	—	—	3	278
Kurkijoki	6	346	—	—	6	346
Sortavalan tullikamaripiiri	92	15 795	10	740	102	16 535
Sortavala	5	717	4	452	9	1 169
Jaakkima	1	31	—	—	1	31
Sortavalan maaseurakunta	11	1 844	2	155	13	1 999
Impilahti	42	8 676	4	133	46	8 809
Salmi	33	4 527	—	—	33	4 527
Yhteensä Laatokalla	115	18 626	11	770	126	19 396
Saimaalla siihen kuuluvine vesistöineen.						
Kuopion lääni.						
Iisalmen tullikamaripiiri	7	436	7	318	14	754
Kuopion "	66	4 021	28	1 693	94	5 714
Kuopio	47	2 672	11	598	58	3 270
Kuopion maaseurakunta	2	95	1	47	3	142
Maaninka	1	52	1	25	2	77
Nilsjä	7	521	1	42	8	563
Karttula	1	224	1	32	2	256
Leppävirta	8	457	12	880	20	1 337
Warkaus	—	—	1	69	1	69

1 Kotipaikka. — <i>Lieux d'origine.</i>	2		3		4		5		6		7	
	Purjelaivoja. <i>Navires à voiles.</i>		Höyrylaivoja. <i>Navires à vapeur.</i>		Yhteensä. <i>Total.</i>							
	Luku. <i>Nombre.</i>	Toniluku. <i>Tonnage.</i>	Luku. <i>Nombre.</i>	Toniluku. <i>Tonnage.</i>	Luku. <i>Nombre.</i>	Toniluku. <i>Tonnage.</i>	Luku. <i>Nombre.</i>	Toniluku. <i>Tonnage.</i>	Luku. <i>Nombre.</i>	Toniluku. <i>Tonnage.</i>	Luku. <i>Nombre.</i>	Toniluku. <i>Tonnage.</i>
Joensuun tullikamaripiiri	88	7 406	16	920	104	8 326						
Joensuu	77	6 696	14	800	91	7 496						
Nurmes	9	570	1	84	10	654						
Liperi	1	29	1	36	2	65						
Kesälahti	1	111	—	—	1	111						
Mikkelin lääni.												
Savonlinnan tullikamaripiiri	130	9 598	25	1 382	155	10 980						
Savonlinna	11	738	9	536	20	1 274						
Joroinen	—	—	2	107	2	107						
Savonranta	—	—	1	83	1	83						
Enonkoski	3	105	—	—	3	105						
Heinävesi	3	214	2	57	5	271						
Kerimäki	8	976	2	45	10	1 021						
Rantasalmi	24	2 165	2	48	26	2 213						
Sääminki	27	2 355	2	104	29	2 459						
Sulkava	26	1 558	5	402	31	1 960						
Juva	6	302	—	—	6	302						
Puumala	22	1 185	—	—	22	1 185						
Mikkelin tullikamaripiiri	39	2 545	12	557	51	3 102						
Mikkeli	12	960	9	447	21	1 407						
Mikkelin maaseurakunta	2	61	—	—	2	61						
Antola	8	622	1	29	9	651						
Ristiina	12	659	1	58	13	717						
Mäntyharju	1	52	—	—	1	52						
Kaigasniemi	4	191	1	23	5	214						
Viipurin lääni.												
Lappeenrannan rekisterialue	106	8 884	10	542	116	9 426						
Lappeenranta	21	1 865	3	184	24	2 049						
Taipalsaari	16	893	2	67	18	960						
Lapvesi	55	5 209	4	262	59	5 471						
Joutseno	7	589	—	—	7	589						
Ruokolahti	2	102	1	29	3	131						
Savitaipale	3	144	—	—	3	144						
Suomenniemi	2	82	—	—	2	82						
Yhteensä Saimaalla siih. kuuluv. vesistöin.	436	32 890	98	5 412	534	38 302						
Eri läänejä kohden tulee:												
Oulun lääni	24	1 869	9	459	33	2 328						
Siitä: kaupungeissa	11	1 275	9	459	20	1 734						
maalaiskunnissa	13	594	—	—	13	594						
Waasan lääni	45	8 019	21	7 386	66	15 405						
Siitä: kaupungeissa	32	7 558	20	7 364	52	14 922						
maalaiskunnissa	13	461	1	22	14	483						
Turun ja Porin lääni	713	156 122	51	7 714	764	163 836						
Siitä: kaupungeissa	167	59 566	46	7 532	213	67 098						
maalaiskunnissa	546	96 556	5	182	551	96 738						

1 Hemort. — <i>Lieux d'origine.</i>	2 Purjelaivoja. <i>Navires à voiles.</i>		3 Höyrylaivoja. <i>Navires à vapeur.</i>		4 Yhteensä. <i>Total.</i>	
	Luku. <i>Nombre.</i>	Toniluku. <i>Tonnage.</i>	Luku. <i>Nombre.</i>	Toniluku. <i>Tonnage.</i>	Luku. <i>Nombre.</i>	Toniluku. <i>Tonnage.</i>
Uudenmaan lääni	263	15 331	62	21 008	325	36 339
Siitä: kaupungeissa	96	8 927	59	20 929	155	29 856
maalaiskunnissa	167	6 404	3	79	170	6 483
Wiipurin lääni	969	82 395	70	4 435	1 039	86 830
Siitä: kaupungeissa	334	29 093	51	3 627	384	32 620
maalaiskunnissa	635	53 302	19	908	654	54 210
Kuopion lääni	161	11 863	51	2 931	212	14 794
Siitä: kaupungeissa	131	9 804	32	1 716	163	11 520
maalaiskunnissa	30	2 059	19	1 215	49	3 274
Mikkelin lääni	169	12 143	37	1 939	206	14 082
Siitä: kaupungeissa	23	1 698	18	983	41	2 681
maalaiskunnissa	146	10 445	19	956	165	11 401
Yhteensä koko maassa	2 344	287 742	301	45 872	2 645	333 614
Siitä: kaupungeissa	794	117 921	235	42 510	1 029	160 431
maalaiskunnissa	1 550	169 821	66	3 362	1 616	173 183
Laivaston tila vuoden 1902 alussa . .	2 291	290 700	298	45 948	2 589	336 648
Lisäys vuoden kuluessa:						
Uusia rakentamalla	65	6 055	7	348	92	6 403
Ulkomailta ostamalla	5	3 343	1	361	6	3 704
Uudestaan rakentamalla t. mittaam.	—	25	—	42	—	67
Koko lisäys	90	9 423	8	751	98	10 174
Vähennys vuoden kuluessa:						
Haaksirikon kautta	26	6 873	1	87	27	6 960
Purkamalla tahi luovuttamalla . .	38	3 459	—	—	36	3 459
Ulkomaille myymällä	8	5 340	5	687	13	6 037
Uudestaan rakentamalla t. mittaam.	—	81	—	76	—	157
Koko vähennys	72	15 763	6	850	78	16 613
Lisäys laivarekisterin täydentämi- sen kautta	35	3 382	1	23	36	3 405
Laivaston tila vuoden 1902 lopussa . .	2 344	287 742	301	45 872	2 645	333 614

Muist. Kun laivaston tilaa osottavat luvut ovat otetut rekisterivirastojen luetteloista, eivät ylläolevat ilmoitukset joka kohdassa pidä yhtä vuoden todellisten olojen kanssa, syystä että laiva joskus rekisteriin merkittään tahi sitä poistetaan vuotta myöhemmin kuin olisi pitänyt tapahtua.

6. Kauppalaivaston tila Joulukuun 31 p:nä 1902.
La marine marchande au 31 Décembre 1902.

b. Laivojen ikä eri kantavuusryhmissä.
Âge des navires dans les divers catégories de tonnage.

Rakennusvuosi. <i>L'an de construction.</i>	19-49 rekisteröimä.	50-99 rekisteröimä.	100-199 rekisteröimä.	200-299 rekisteröimä.	300-399 rekisteröimä.	400-499 rekisteröimä.	500-599 rekisteröimä.	600-699 rekisteröimä.	700-799 rekisteröimä.	800-899 rekisteröimä.	900-999 rekisteröimä.	1000 rekisteröimä ja siitä yll.	Yhteensä <i>Total.</i>
Purjelaivoja. — Navires à voiles.													
Ennen vuotta 1842	1	—	1	1	—	—	—	—	—	—	—	—	3
V. 47-49	—	—	—	1	1	—	—	—	—	—	—	—	2
» 50-52	—	—	—	—	—	—	—	—	—	1	—	—	1
» 53-55	4	1	—	—	1	—	—	—	—	—	—	—	6
» 56-58	4	1	3	3	1	1	1	—	—	—	—	—	14
» 59-61	3	3	1	3	2	1	3	—	—	—	—	—	16
» 62-64	3	7	6	4	1	2	—	1	1	—	2	1	28
» 65-67	6	3	9	4	3	7	2	2	—	—	—	1	37
» 68-70	7	1	2	7	—	5	—	3	3	—	1	2	31
» 71-73	12	4	4	10	9	5	3	1	4	1	2	2	57
» 74-76	23	8	19	16	20	2	3	2	2	2	2	8	107
» 77-79	43	13	4	10	4	1	5	1	4	2	2	4	93
» 80-82	54	27	10	6	3	1	2	—	—	—	4	3	110
» 83-85	56	20	14	6	3	—	—	—	—	1	1	3	104
» 86-88	80	30	9	1	4	—	—	1	—	—	—	1	126
» 89-91	152	74	46	9	7	4	—	—	—	—	—	2	294
» 92-94	98	50	41	7	4	2	1	—	—	—	—	2	205
» 95-97	122	80	64	10	—	—	—	1	—	—	—	1	278
» 98	48	50	34	6	3	—	—	—	—	—	—	—	141
» 99	62	55	45	8	4	—	—	—	—	—	—	—	174
» 1900	67	45	35	3	3	—	—	—	—	—	—	—	153
» 1901	58	48	27	1	3	1	—	—	—	—	—	—	138
» 1902	28	15	15	2	1	1	—	—	—	—	—	—	62
Tuntematon	100	28	26	2	2	2	2	1	—	—	1	—	164
Yhteensä	1031	563	415	120	79	35	22	13	14	7	15	30	2344
Höyrylaivoja. — Navires à vapeur.													
V. 53-55	—	1	—	1	—	—	—	—	—	—	—	—	2
» 56-58	2	1	—	1	—	—	—	—	—	—	—	—	4
» 59-61	1	—	—	—	—	—	—	—	—	—	—	—	1
» 62-64	—	1	1	—	1	—	—	—	—	—	—	—	3
» 65-67	3	3	2	—	—	3	—	—	—	—	—	—	11
» 68-70	5	2	2	—	—	—	—	—	—	—	—	—	9
» 71-73	6	1	—	1	1	—	—	—	—	—	—	—	9
» 74-76	9	9	4	—	1	—	—	—	—	—	—	—	23
» 77-79	6	3	1	1	—	—	—	—	—	—	—	—	11
» 80-82	5	1	—	—	1	1	1	—	—	—	—	—	9
» 83-85	3	—	2	3	2	—	1	3	—	—	—	—	14
» 86-88	3	3	4	1	—	—	—	1	—	—	—	—	12
» 89-91	15	3	4	1	—	1	—	6	—	—	—	3	33
» 92-94	17	6	2	1	1	1	—	—	—	—	—	1	29
» 95-97	12	9	3	—	—	2	—	—	1	—	—	—	27
» 98	14	2	2	—	1	2	—	2	1	1	1	1	27
» 99	13	5	2	—	1	—	—	—	1	—	—	2	24
» 1900	10	7	1	—	—	1	—	—	—	1	—	—	20
» 1901	8	5	2	—	—	—	—	—	—	—	—	—	15
» 1902	4	1	1	—	—	—	—	—	—	—	—	—	6
Tuntematon	9	1	2	—	—	—	—	—	—	—	—	—	12
Yhteensä	145	64	35	10	9	11	2	12	3	2	1	7	301

6. Kauppalaivaston tila

La marine marchande

c. Laivat ryhmitettyinä

Situation, par catégories de ton-

Joulukuun 31 p:nä 1902.

au 31 Décembre 1902.

kantavuutensa mukaan.

nage, de la marine marchande.

1	2 3 4 5 6 7						
	Kaupungeissa. — Villes.						
	Purjelaivoja. Navires à voiles.		Höyrylaivoja. Navires à vapeur.		Yhteensä. Total.		
Luku. Nombre.	Toniluku. Tonnage.	Luku. Nombre.	Toniluku. Tonnage.	Luku. Nombre.	Toniluku. Tonnage.		
Meren rannikolla.							
1	19—49 rek. tonia	222	7 626	67	1 973	289	9 599
2	50—99 " "	149	10 878	33	2 272	182	13 150
3	100—199 " "	135	15 987	22	2 948	157	18 915
4	200—299 " "	32	7 832	9	2 001	41	9 833
5	300—399 " "	16	5 710	9	3 177	25	8 887
6	400—499 " "	8	3 662	11	4 741	19	8 403
7	500—599 " "	5	2 772	2	1 098	7	3 870
8	600—699 " "	6	3 811	13	8 361	19	12 172
9	700—799 " "	8	5 959	3	2 238	11	8 197
10	800—899 " "	4	3 391	1	868	5	4 259
11	900—999 " "	9	8 498	1	927	10	9 425
12	1 000—1 099 " "	2	2 036	1	1 033	3	3 069
13	1 100—1 199 " "	—	—	4	4 615	4	4 615
14	1 200—1 299 " "	3	3 786	—	—	3	3 786
15	1 300—1 399 " "	3	4 178	1	1 337	4	5 515
16	1 400—1 499 " "	5	7 238	—	—	5	7 238
17	1 500—1 599 " "	2	3 154	1	1 586	3	4 740
18	1 600—1 699 " "	1	1 669	—	—	1	1 669
19	1 700—1 799 " "	2	3 493	—	—	2	3 493
20	2 100—2 199 " "	1	2 154	—	—	1	2 154
21	Yhteensä	613	103 814	178	39 175	791	142 989
Laatokalla.							
22	19—49 rek. tonia	1	23	1	27	2	50
23	50—99 " "	1	62	1	65	2	127
24	100—199 " "	3	419	1	147	4	566
25	200—299 " "	1	236	1	213	2	449
26	300—399 " "	—	—	—	—	—	—
27	400—499 " "	—	—	—	—	—	—
28	Yhteensä	6	740	4	452	10	1 192
Saimaalla siihen kuulu- vine vesistöineen.							
29	19—49 rek. tonia	61	2 473	33	1 032	94	2 988
30	50—99 " "	45	3 539	12	917	57	4 456
31	100—199 " "	69	7 355	8	934	77	8 289
32	200—299 " "	—	—	—	—	—	—
33	Yhteensä	175	13 367	53	2 883	228	16 250
34	Kaikki yhteensä	794	117 921	235	42 510	1 029	160 431

8 9 10 11 12 13						14 15 16 17 18 19					
Maalaiskunnissa. — Communes rurales.						Koko maassa. — Tout le pays.					
Purjelaivoja. Navires à voiles.		Höyrylaivoja. Navires à vapeur.		Yhteensä. Total.		Purjelaivoja. Navires à voiles.		Höyrylaivoja. Navires à vapeur.		Yhteensä. Total.	
Luku. Nombre.	Toniluku. Tonnage.	Luku. Nombre.	Toniluku. Tonnage.	Luku. Nombre.	Toniluku. Tonnage.	Luku. Nombre.	Toniluku. Tonnage.	Luku. Nombre.	Toniluku. Tonnage.	Luku. Nombre.	Toniluku. Tonnage.
641	20 361	12	366	653	20 727	863	27 987	79	2 339	942	30 326
264	17 895	2	149	266	18 044	413	28 773	35	2 421	448	31 194
96	12 178	—	—	96	12 178	231	28 145	22	2 948	253	31 093
57	14 654	—	—	57	14 654	89	22 486	9	2 001	98	24 487
48	16 759	—	—	48	16 759	64	22 469	9	3 177	73	25 646
24	10 683	—	—	24	10 683	32	14 345	11	4 741	43	19 086
17	9 304	—	—	17	9 304	22	12 076	2	1 098	24	13 174
7	4 570	—	—	7	4 570	13	8 381	13	8 361	26	16 742
6	4 531	—	—	6	4 531	11	10 490	3	2 238	17	12 728
3	2 614	—	—	3	2 614	7	6 005	1	868	8	6 873
6	5 670	—	—	6	5 670	15	14 168	1	927	16	15 095
3	3 091	—	—	3	3 091	5	5 127	1	1 033	6	6 160
4	4 689	—	—	4	4 689	4	4 689	4	4 615	8	9 304
3	3 755	—	—	3	3 755	6	7 541	—	—	6	7 541
—	—	—	—	—	—	3	4 178	1	1 337	4	5 515
—	—	—	—	—	—	5	7 238	—	—	5	7 238
—	—	—	—	—	—	2	3 154	1	1 586	3	4 740
1	1 658	—	—	1	1 658	2	3 327	—	—	2	3 327
—	—	—	—	—	—	2	3 493	—	—	2	3 493
—	—	—	—	—	—	1	2 154	—	—	1	2 154
1 180	132 412	14	515	1 194	132 927	1 793	236 226	192	39 690	1 985	275 916
30	990	6	201	36	1 191	31	1 013	7	228	38	1 241
16	1 172	—	—	16	1 172	17	1 234	1	65	18	1 299
16	2 251	1	117	17	2 368	19	2 670	2	264	21	2 934
30	7 555	—	—	30	7 555	31	7 791	1	213	32	8 004
14	4 676	—	—	14	4 676	14	4 676	—	—	14	4 676
3	1 242	—	—	3	1 242	3	1 242	—	—	3	1 242
109	17 886	7	318	116	18 204	115	18 626	11	770	126	19 396
72	2 222	25	756	97	3 495	133	4 695	58	1 788	191	6 483
95	6 493	16	1 270	111	7 763	140	10 032	28	2 187	168	12 219
93	10 584	4	503	97	11 087	162	17 939	12	1 437	174	19 376
1	224	—	—	1	224	1	224	—	—	1	224
261	19 523	45	2 529	306	22 052	436	32 890	98	5 412	534	38 302
1 550	169 821	66	3 362	1 616	173 183	2 344	287 742	301	45 872	2 645	333 614

7. Yleiskatsaus Suomen ja ulkomaan välisestä laivaliikkeestä vuodelta 1902.

1 Lähtö- ja määräsatamia. <i>Ports de provenance et de destination.</i>	2 3 4 5 6 7 8 9 10 11 Tulleita. — Entrés.										
	Purjelaivoja. — <i>Navires à voiles.</i>					Höyrylaivoja. — <i>Navires à vapeur.</i>					Yhteensä. <i>Total.</i>
	Lastilla. <i>Chargés.</i>		Painolast. <i>Sur lest.</i>			Lastilla. <i>Chargés.</i>		Painolast. <i>Sur lest.</i>			
	<i>Nombre.</i>	<i>Tonnage.</i>	<i>Nombre.</i>	<i>Tonnage.</i>	<i>Tonnage.</i>	<i>Nombre.</i>	<i>Tonnage.</i>	<i>Nombre.</i>	<i>Tonnage.</i>	<i>Tonnage.</i>	
Satamia ulkovalloissa. <i>Ports étrangers.</i>	A. Laivaliike kauppataroituksessa.										
	1. Suoranainen ulkomainen laivaliike.										
Laivoja, vähint. 19 r:tonin vetos.	564	98 691	935	214 427	1 221	573 181	616	379 910	3 336	1 266 209	
» alle 19 »	16	—	134	—	3	—	106	—	259	—	
Venäläisiä satamia Suomen lahden ja Itämeren rannikolla¹⁾. <i>Ports russes de la Baltique.</i>											
Laivoja, vähint. 19 r:tonin vetos.	2 127	114 180	1 378	88 180	717	176 533	407	332 450	4 629	711 343	
» alle 19 »	1 206	—	271	—	10	—	50	—	1 537	—	
Venäläisiä satamia Laatokan rann.²⁾ <i>Ports russes du lac de Ladoga.</i>											
Laivoja, vähint. 19 r:tonin vetos.	331	33 132	439	115 675	123	16 481	250	14 639	1 143	179 927	
» alle 19 »	20	—	12	—	—	—	56	—	88	—	
Yht. { Laiv., 19 r:t. ja suuremp.	3 022	246 003	2 752	418 282	2 061	766 195	1 273	726 999	9 108	2 157 479	
{ » 19 » pienemp.	1 242	—	417	—	13	—	212	—	1 884	—	
	2. Yhdistetty koti- ja ulkomainen laivaliike.										
Laivoja, vähint. 19 r:tonin vetos.	161	20 789	169	39 653	2 000	940 092	235	109 986	2 565	1 110 520	
» alle 19 »	2	—	—	—	—	—	—	—	2	—	
	B. Käskestä tahi pakottavasta syystä satamaan poikenneita laivoja.										
Laivoja, vähint. 19 r:tonin vetos.	49	11 490	37	15 691	17	8 605	25	10 541	128	46 327	
» alle 19 »	1	—	—	—	—	—	2	—	3	—	
	C. Muusta syystä ulkomaisessa laivaliikkeessä klareerattuja.										
Laivoja, vähint. 19 r:tonin vetos.	—	—	—	—	—	—	32	3 449	32	3 449	
» alle 19 »	—	—	—	—	—	—	1	—	1	—	
	Yhteenveto.										
(V. 1902	4 477	288 242	3 375	476 962	4 091	1 714 996	1 780	852 695	13 723	3 332 895	
Kaikki laivat { » 1901	4 486	257 502	3 757	468 590	3 791	1 572 119	1 693	829 511	13 727	3 127 722	
{ » 1900	4 554	293 030	3 074	427 981	4 087	1 683 325	1 646	827 049	13 361	3 231 385	

1) Näihin luetaan myös venäläiset satamat Mustan meren rannalla.

2) Tähän on luettu koko liike Laatokalla, sekin, joka Laatokan ylitse on välitetty Pietarin kanssa.

Mouvement de la navigation.

Résumé général de la navigation extérieure en 1902.

12		13		14		15		16		17		18		19		20		21		22			
Menneitä. — <i>Sortis.</i>																							
Purjelaivoja. — <i>Navires à voiles.</i>										Höyrylaivoja. — <i>Navires à vapeur.</i>										Yhteensä.		Lähtö- ja määräsatamia. <i>Ports de provenance et de destination.</i>	
Lastilla. <i>Chargés.</i>					Painolast. <i>Sur lest.</i>					Lastilla. <i>Chargés.</i>					Painolast. <i>Sur lest.</i>					Total.			
Luku. <i>Nombre.</i>		Toniluku. <i>Tonnage.</i>			Luku. <i>Nombre.</i>		Toniluku. <i>Tonnage.</i>			Luku. <i>Nombre.</i>		Toniluku. <i>Tonnage.</i>			Luku. <i>Nombre.</i>		Toniluku. <i>Tonnage.</i>						
Navigation commerciale.																							
<i>Navigation extérieure directe.</i>																							
1 431	312 517	63	15 871	1 857	1 166 370	192	76 534	3 542	1 571 292	Laivoja, vähint. 19 r.tonin vetos.													
141	—	15	—	83	—	28	—	267	—	» alle 19 »													
										Venäläisiä satamia Suomen lahden ja Itämeren rannikolla ¹⁾.													
										<i>Ports russes de la Baltique.</i>													
3 083	160 220	369	24 362	363	79 262	401	74 983	4 217	338 827	Laivoja, vähint. 19 r.tonin vetos.													
1 008	—	426	—	14	—	43	—	1 491	—	» alle 19 »													
										Venäläisiä satamia Laatokan rann.²⁾													
										<i>Ports russes du lac de Ladoga.</i>													
539	119 439	80	4 619	137	14 916	237	17 500	993	156 474	Laivoja, vähint. 19 r.tonin vetos.													
22	—	5	—	6	—	51	—	84	—	» alle 19 »													
5 053	592 176	512	44 852	2 357	1 260 548	830	169 017	8 752	2 066 593	} Yhteensä { Laiv. 19 r.t. ja suuremp. » 19 » pienemp.													
1 171	—	446	—	103	—	122	—	1 842	—														
<i>Cabotage mixte.</i>																							
191	24 127	232	56 679	2 073	981 669	296	129 311	2 792	1 191 786	Laivoja, vähint. 19 r.tonin vetos.													
2	—	1	—	—	—	1	—	4	—	» alle 19 »													
Escale par ordre ou par force majeure.																							
49	11 490	37	15 691	17	8 605	25	10 541	128	46 327	Laivoja, vähint. 19 r.tonin vetos.													
1	—	—	—	—	—	2	—	3	—	» alle 19 »													
Navires d'ailleurs déclarés en douane.																							
—	—	—	—	—	—	32	3 449	32	3 449	Laivoja, vähint. 19 r.tonin vetos.													
—	—	—	—	—	—	1	—	1	—	» alle 19 »													
Résumé total.																							
6 467	637 185	1 228	120 798	4 550	2 251 646	1 309	313 326	13 554	3 322 955	V. 1902													
7 024	620 485	1 168	99 011	4 388	2 167 374	1 042	226 061	13 622	3 112 931	„ 1901													
6 533	647 790	1 097	98 056	4 549	2 234 218	1 170	273 841	13 349	3 253 905	„ 1900													
										} Kaikki laivat.													

8. Vuonna 1902 kauppataroituksessa Suomeen tulleita ja

Mouvement de la navigation commerciale en Finlande pendant

a. Laivojen kansallisuus. —

1 Kansallisuus eli lippu. Pavillons.	Tulleita. — Entrés.											
	Purjelaivoja. — Navires à voiles.					Höyrylaiv. — Navires à vapeur.					Yhteensä.	
	Lastilla Chargés.		Painolast. Sur lest.			Lastilla. Chargés.		Painolast. Sur lest.			Total.	
	Luku. Nombre.	Tonniku. Tonnage.	Luku. Nombre.	Tonniku. Tonnage.	Luku. Nombre.	Tonniku. Tonnage.	Luku. Nombre.	Tonniku. Tonnage.	Luku. Nombre.	Tonniku. Tonnage.	Luku. Nombre.	Tonniku. Tonnage.
Suomalainen ¹⁾	2 456	169 597	2 107	238 947	1 458	511 044	225	39 724	6 246	959 312		
Venäläinen ¹⁾	278	24 043	264	71 457	162	34 876	139	7 702	843	138 078		
Ruotsalainen	161	23 147	167	32 175	128	48 710	171	73 473	627	177 505		
Norjalainen	35	10 224	80	39 208	38	23 432	128	95 973	281	168 837		
Tanskalainen	63	9 651	100	18 542	16	11 686	141	128 859	320	168 738		
Saksalainen	13	4 455	23	10 785	213	97 176	225	154 527	474	266 943		
Alamaalainen	8	1 708	11	7 168	8	7 805	34	30 892	61	47 573		
Belgialainen	2	270	—	—	4	3 803	4	3 222	10	7 295		
Brittiläinen	—	—	—	—	81	25 132	183	166 070	214	191 202		
Ranskalainen	1	98	—	—	—	—	5	6 095	6	6 193		
Espanjalainen	—	—	—	—	2	1 528	14	14 377	16	15 905		
Italialainen	—	—	—	—	—	—	1	1 471	1	1 471		
Itävaltalais-Unkarilainen	5	2 810	—	—	1	1 003	3	4 614	9	8 427		
—	—	—	—	—	—	—	—	—	—	—		
—	—	—	—	—	—	—	—	—	—	—		
Yhteensä	3 022	246 003	2 752	418 282	2 061	766 195	1 273	726 999	9 108	2 157 479		
¹⁾ Sitä liikessä Laatokan yli:												
Suomalainen	304	28 685	234	53 292	74	9 413	130	8 252	742	99 642		
Venäläinen	27	4 447	205	62 383	49	7 068	120	6 387	401	80 285		

Suomesta lähteneitä vähintään 19 rek. tonin vetoisia laivoja.

l'année 1902. (Navires de 19 tonneaux et au-dessus).

Navigation par pavillons.

12	13	14	15	16	17	18	19	20	21	22
Menneitä. — Sortis.										Kansallisuus eli lippu. Pavillons.
Purjelaivoja. — Navires à voiles.				Höyrylaiv. — Navires à vapeur.				Yhteensä.		
Lastilla. Chargés.		Painolast. Sur lest.		Lastilla. Chargés.		Painolast. Sur lest.		Total.		
Laiva. Nombre.	Tonnage.	Laiva. Nombre.	Tonnage.	Laiva. Nombre.	Tonnage.	Laiva. Nombre.	Tonnage.	Laiva. Nombre.	Tonnage.	
4 075	363 360	314	29 109	1 083	408 659	455	82 195	5 927	883 323	Suomalainen ¹⁾ .
351	72 604	154	10 423	57	7 617	248	35 763	810	126 407	Venäläinen ¹⁾ .
297	53 163	32	2 532	250	114 334	53	10 791	632	180 820	Ruotsalainen.
113	49 659	3	158	157	113 165	8	5 214	281	168 196	Norjalainen.
157	27 396	5	536	151	136 360	4	2 310	317	166 602	Tanskalainen.
36	14 566	1	746	378	224 183	56	27 208	471	266 703	Saksalainen.
18	9 271	1	327	42	38 697	—	—	61	48 295	Alamaalainen.
2	270	—	—	6	4 940	2	2 085	10	7 295	Belgialainen.
—	—	—	—	208	184 548	3	2 448	211	186 996	Brittiläinen.
1	98	—	—	5	6 055	—	—	6	6 153	Ranskalainen.
—	—	—	—	16	15 905	—	—	16	15 905	Espanjalainen.
—	—	—	—	1	1 471	1	1 003	2	2 474	Italialainen.
3	1 789	2	1 021	3	4 614	—	—	8	7 424	Itävaltalais-Unkarilain.
—	—	—	—	—	—	—	—	—	—	—
—	—	—	—	—	—	—	—	—	—	—
5 053	592 176	512	44 852	2 357	1 260 548	830	169 017	8 752	2 066 593	Yhteensä
343	66 267	77	4 217	88	9 565	111	8 386	619	88 435	¹⁾ Sitä liikkeessä Laatokan yli: Suomalainen.
196	53 172	3	402	49	5 351	126	9 114	374	68 039	Venäläinen.

8. Vuonna 1902 kauppataroituksessa Suomeen tulleita ja Suomesta lähteneitä vähintään 19 rek. tonin vetoisia laivoja.

Mouvement de la navigation commerciale en Finlande pendant l'année 1902. (Navires de 19 tonneaux et au-dessus).

b. Laivojen lähtö- ja määrämaat. — Navigation par puissances.

1	2-11 Tulleita. — Entrés.										
	Purjelaivoja. Navires à voiles.					Höyrylaivoja. Navires à vapeur.					Yhteensä. Total.
	Lastilla. Chargés.		Painolast. Sur lest.			Lastilla. Chargés.		Painolast. Sur lest.			
	Laika. Nombre.	Tonnitku. Tonnage.	Laika. Nombre.	Tonnitku. Tonnage.	Laika. Nombre.	Tonnitku. Tonnage.	Laika. Nombre.	Tonnitku. Tonnage.	Laika. Nombre.	Tonnitku. Tonnage.	
1 Venäjä: ¹⁾ Pietari	1 720	107 960	1 575	150 762	621	140 421	403	289 910	4 319	689 053	
2 " " muita satamia	738	39 352	242	53 093	219	52 593	254	57 179	1 453	202 217	
3 Ruotsi: Tukholma	53	2 565	243	13 343	470	200 856	41	26 855	807	243 618	
4 " " Pohjanlahden rannikolla	10	1 109	56	7 256	88	16 574	129	22 480	283	47 419	
5 " " Itämeren " "	145	12 903	43	9 548	4	2 423	32	20 204	224	45 078	
6 " " Länsirannikolla " "	65	9 292	28	7 313	4	691	11	7 987	103	25 263	
7 Norja	14	1 560	14	7 902	9	2 984	—	—	37	12 446	
8 Tanska: Kööpenhamina	10	1 983	42	13 019	2	1 139	46	39 733	100	55 854	
9 " " muita satamia	37	5 401	133	27 911	3	758	66	41 146	239	75 216	
10 Saksa: Lyypekki	20	5 467	50	13 263	172	58 214	10	5 217	252	82 161	
11 " " muita satamia Itämeren rannik.	40	7 715	157	38 059	124	55 424	220	169 129	541	270 327	
12 " " Hanguri	2	397	4	1 288	94	43 538	6	5 781	106	51 004	
13 " " muita sat Pohjanmeren rannik.	20	4 155	23	5 966	13	8 332	16	8 294	72	26 747	
14 Alamaat	7	1 846	4	1 321	—	—	5	3 496	16	6 663	
15 Belgia	3	839	1	454	20	11 653	2	3 023	26	15 969	
16 Englanti: Lontoo	7	2 695	51	31 589	2	2 105	—	—	60	36 389	
17 " " Hulli	4	1 541	—	—	88	79 409	4	3 361	96	84 311	
18 " " muita satamia	82	22 474	54	20 068	85	57 329	22	19 555	243	119 426	
19 Skotlant.	17	4 061	5	2 501	10	3 702	2	773	34	11 037	
20 Irlanti	—	—	5	2 928	—	—	—	—	5	2 928	
21 Ranska: satamia Atlantin rannikolla	—	—	27	10 699	4	2 496	4	2 896	35	16 091	
22 " " Välimeren " "	1	283	—	—	3	2 031	—	—	4	2 314	
23 Portugali	—	—	—	—	5	3 346	—	—	5	3 346	
24 Espanja	24	11 434	—	—	15	12 677	—	—	39	24 111	
25 Italia	1	415	—	—	3	2 809	—	—	4	3 224	
26 Turkki	—	—	—	—	1	1 434	—	—	1	1 434	
27 Egypti	—	—	—	—	—	—	—	—	—	—	
28 Algeria	—	—	—	—	—	—	—	—	—	—	
29 Tunis	1	319	—	—	—	—	—	—	1	319	
30 Kanariasaaret	—	—	—	—	—	—	—	—	—	—	
31 Kapmaa	—	—	—	—	—	—	—	—	6	5 081	
32 Port Natal	—	—	—	—	—	—	—	—	2	1 596	
33 Delagoa Bai	—	—	—	—	—	—	—	—	2	2 072	
34 Itäindia	—	—	—	—	1	1 990	—	—	1	1 990	
35 Yhdysvallat	—	—	—	—	1	1 267	—	—	1	1 267	
36 Brasilia	1	257	—	—	—	—	—	—	1	257	
37 Yhteensä	3 022	246 003	2 752	418 282	2 061	766 195	1 273	726 999	9 108	2 157 479	
¹⁾ Sitä liikkeessä Laatokan yli:											
38 Pietari	186	24 308	254	73 075	111	15 722	66	7 550	617	120 655	
39 Muut venäläiset satamat	145	8 824	185	42 600	12	759	184	7 089	526	59 272	

¹⁾ Niistä 5 6110 tonin vetoista laivaa satamista Mustan meren rannalla.

²⁾ Niistä 1 1855 tonin vetoinen laiva satamaan Mustan meren rannalla.

12-21 Lähteneitä. — Sortis.										
Purjelaivoja. — Navires à voiles.					Höyrylaivoja. — Navires à vapeur.					Yhteensä. Total.
Lastilla. Chargés.		Painolastilla. Sur lest.			Lastilla. Chargés.		Painolastilla. Sur lest.			
Laika. Nombre.	Tonnitku. Tonnage.	Laika. Nombre.	Tonnitku. Tonnage.	Laika. Nombre.	Tonnitku. Tonnage.	Laika. Nombre.	Tonnitku. Tonnage.	Laika. Nombre.	Tonnitku. Tonnage.	
3 079	216 029	51	5 187	416	76 938	291	37 804	3 837	335 958	
543	63 630	398	23 794	84	17 240	¹⁾ 347	54 679	1 372	159 343	
348	20 266	—	—	261	115 474	80	32 146	689	167 886	
55	6 059	45	14 152	173	21 708	64	22 750	337	61 669	
7	1 183	15	1 026	6	697	9	3 153	37	6 059	
4	758	—	—	3	795	1	200	8	1 753	
—	231	—	—	—	—	—	—	4	231	
87	19 714	—	—	37	11 468	1	23	125	31 205	
136	22 347	—	—	12	5 080	—	—	148	27 427	
61	16 181	—	—	181	61 324	1	436	243	77 941	
170	37 327	—	—	49	23 411	20	10 483	239	71 221	
1	210	—	—	11	4 762	4	1 528	16	6 500	
79	19 985	—	—	67	42 934	3	261	149	63 180	
15	3 206	1	327	130	117 016	—	—	146	120 549	
9	3 617	—	—	123	88 983	1	610	133	93 210	
92	45 517	—	—	67	60 882	—	—	159	106 399	
13	4 238	—	—	126	116 633	4	2 479	143	123 350	
191	61 403	—	—	300	235 449	1	625	492	297 477	
66	18 387	2	366	55	34 671	2	1 176	125	54 600	
1	219	—	—	3	3 067	—	—	4	3 286	
54	11 566	—	—	178	159 575	—	—	232	171 141	
—	—	—	—	8	7 339	—	—	8	7 339	
4	578	—	—	2	1 264	—	—	6	1 842	
22	10 306	—	—	56	45 313	—	—	78	55 619	
1	157	—	—	2	1 335	—	—	3	1 492	
—	—	—	—	—	—	—	—	—	—	
—	—	—	—	2	2 700	—	—	2	2 700	
—	—	—	—	3	2 723	—	—	3	2 723	
—	—	—	—	1	987	—	—	1	987	
—	—	—	—	1	780	—	—	1	780	
6	5 081	—	—	—	—	—	—	6	5 081	
2	1 596	—	—	—	—	—	—	2	1 596	
2	2 072	—	—	—	—	—	—	2	2 072	
—	—	—	—	—	—	—	—	—	—	
—	—	—	—	—	—	—	—	—	—	
—	—	—	—	—	—	1	664	1	664	
1	313	—	—	—	—	—	—	1	313	
5 053	592 176	512	44 852	2 357	1 260 548	830	169 017	8 752	2 066 593	
362	76 576	3	409	109	13 690	86	11 716	560	102 391	
177	42 863	77	4 210	28	1 226	151	5 784	433	54 083	

8. Vuonna 1902 kauppataroituksessa Suomeen tulleita ja
Mouvement de la navigation commerciale en Finlande pendant
c. Laivojen kansallisuus jaettuna
Pavillon des navires par pays

Suomesta lähteneitä vähintään 19 rek. tonin vetoisia laivoja.
l'année 1902. (Navires de 19 tonneaux et au-dessus).
lähtö- ja määrämaita kohden.
de provenance et de destination.

Lähteneitä laivoja. — Navires sortis.

1 Lähtö- ja määrämaat. Pays de provenance et de destination.	2 Suomalaisia. Finlandais.		3 Venäläisiä. Russes.		4 Ruotsalaisia. Suédois.		5 Norjalaisia. Norvégiens.		6 Tanskalaisia. Danois.		12 Saksalaisia. Allemands.	13 Alamaalaisia. Néerlandais.		14 Brittiläisiä Anglais.		15 Muiden maiden. Autres pavillons.		16 Yhteensä. — Total.			
	7 Luku. Nombre.	8 Tonniku. Tonnage.	9 Luku. Nombre.	10 Tonniku. Tonnage.	11 Luku. Nombre.	12 Tonniku. Tonnage.	13 Luku. Nombre.	14 Tonniku. Tonnage.	15 Luku. Nombre.	16 Tonniku. Tonnage.		17 Luku. Nombre.	18 Tonniku. Tonnage.	19 Luku. Nombre.	20 Tonniku. Tonnage.	21 Luku. Nombre.	22 Tonniku. Tonnage.	23 Luku. Nombre.	24 Tonniku. Tonnage.	25 Luku. Nombre.	26 Tonniku. Tonnage.
1 Venäjä: 1) Pietari	3 495	264 629	331	66 781	6	1 814	2	1 436	1	987	1	72	—	—	1	240	3 837	335 958	1		
2 » muita satamia	915	98 765	430	48 046	8	1 881	1	153	1	108	15	7 642	—	1	905	1	1 845	1 372	159 343	2	
3 Ruotsi: Tukholma	682	166 468	—	—	7	1 418	—	—	—	—	17	9 365	—	—	—	—	689	167 886	3		
4 » Pohjanlahden rannik.	105	21 707	—	—	196	25 068	8	2 992	6	1 968	—	—	—	2	1 545	3	2 024	337	64 669	4	
5 » Itämeren »	4	177	—	—	28	3 222	1	1 039	1	52	3	1 569	—	—	—	—	—	37	6 059	5	
6 » Länsirannikolla	—	—	—	—	8	1 753	—	—	—	—	—	—	—	—	—	—	—	8	1 753	6	
7 Norja	—	—	—	—	1	86	3	145	—	—	—	—	—	—	—	—	—	4	231	7	
8 Tanska: Kööpenhamina	37	10 397	5	635	33	6 191	5	1 137	19	3 381	25	8 543	1	921	—	—	—	125	31 205	8	
9 » muita satamia	34	10 123	6	771	82	11 237	9	1 717	10	1 365	4	1 809	3	405	—	—	—	148	27 427	9	
10 Saksa: Lyypekki	174	60 103	1	235	22	4 172	2	332	—	—	43	12 964	—	—	—	1	135	243	77 941	10	
11 » muita satam. Itäm. rann.	147	44 427	4	577	48	7 995	3	629	5	1 562	32	16 028	—	—	—	—	—	239	71 221	11	
12 » Hampuri	1	440	—	—	1	210	—	—	—	—	14	5 850	—	—	—	—	—	16	6 500	12	
13 » muita sat. Pohjm. rann.	22	6 004	2	234	31	7 667	2	1 068	3	385	86	46 740	1	187	1	760	1	135	149	63 180	13
14 Alamaat	1	240	—	—	3	3 264	12	9 851	33	29 449	47	35 757	40	31 286	10	10 702	—	146	120 549	14	
15 Belgia	18	11 577	—	—	4	2 839	14	8 394	21	15 187	58	41 036	7	5 662	5	3 575	6	4 940	133	93 210	15
16 Englanti: Lontoo	45	26 412	3	1 590	13	7 751	40	27 927	14	3 333	13	8 510	—	—	30	28 609	1	2 267	159	106 399	16
17 » Hulli	97	86 057	1	296	13	10 000	6	5 312	3	1 102	6	5 104	—	—	17	15 479	—	143	123 350	17	
18 » muita satamia	74	36 654	22	5 562	74	45 005	110	62 915	51	20 257	64	38 324	6	5 814	86	77 173	5	5 773	492	297 477	18
19 Skotlantti	21	7 089	5	1 680	14	4 109	15	7 899	31	10 148	17	9 394	—	—	22	14 281	—	—	125	54 600	19
20 Irlanti	—	—	—	—	—	—	—	—	3	2 760	—	—	—	—	1	526	—	—	4	3 286	20
21 Ranska: Atlantin rannalla	18	9 199	—	—	33	29 602	38	27 212	93	61 445	18	12 070	3	4 020	24	23 087	6	4 506	232	171 141	21
22 » Välimeren »	1	691	—	—	—	—	—	—	4	3 805	1	534	—	—	—	—	2	2 309	8	7 339	22
23 Portugali	—	—	—	—	1	587	—	—	4	578	—	—	—	—	—	—	1	677	6	1 842	23
24 Espanja	32	18 446	—	—	5	3 927	—	—	12	7 926	7	5 392	—	—	9	7 875	13	12 053	78	55 619	24
25 Italia	—	—	—	—	—	—	—	—	2	804	—	—	—	—	1	688	—	—	3	1 492	25
26 Egypti	—	—	—	—	—	—	1	1 340	—	—	—	—	—	—	—	—	1	1 360	2	2 700	26
27 Algeria	1	691	—	—	1	1 019	—	—	—	—	—	—	—	—	1	1 013	—	—	3	2 723	27
28 Tunis	—	—	—	—	—	—	—	—	—	—	—	—	—	—	—	—	1	987	1	987	28
29 Kanariasaaret	—	—	—	—	—	—	—	—	—	—	—	—	—	—	1	780	—	—	1	780	29
30 Kapmaa	2	2 363	—	—	—	—	4	2 718	—	—	—	—	—	—	—	—	—	—	6	5 081	30
31 Port Natal	—	—	—	—	—	—	2	1 596	—	—	—	—	—	—	—	—	—	—	2	1 596	31
32 Delagoa Bai	—	—	—	—	—	—	2	2 072	—	—	—	—	—	—	—	—	—	—	2	2 072	32
33 Yhdysvallat	1	664	—	—	—	—	—	—	—	—	—	—	—	—	—	—	—	—	1	664	33
34 Brasillia	—	—	—	—	—	—	1	313	—	—	—	—	—	—	—	—	—	—	1	313	34
35 Yhteensä	5 927	883 323	810	126 407	632	180 820	281	168 196	317	166 602	471	266 703	61	48 295	211	186 996	42	39 251	8 752	2 066 593	35
36 1) Sittä liikkeessä Laatokan yllä:	307	47 284	253	55 107	—	—	—	—	—	—	—	—	—	—	—	—	—	—	560	102 391	36
37 Muut venäläiset satamat	312	41 151	121	12 932	—	—	—	—	—	—	—	—	—	—	—	—	—	—	433	54 083	37

2) Satamaan Mustanmeren rannalla.

8. Vuonna 1902 kauppatarkoituksessa Suomeen tulleita ja
Mouvement de la navigation commerciale en Finlande pendant
c. Laivojen kansallisuus jaettuna
Pavillon des navires par pays

Suomesta lähteneitä vähintään 19 rek. tonin vetoisia laivoja.
l'année 1902. (Navires de 19 tonneaux et au-dessus).
lähtö- ja määrämaita kohden.
de provenance et de destination.

Tulleita laivoja. - Navires entrés.

1 Lähtö- ja määrämaat. Pays de provenance et de destination.	2 Suomalaisia. Finlandais.		3 Venäläisiä. Russes.		4 Ruotsalaisia. Suédois.		5 Norjalaisia. Norvégiens.		6 Tanskalaisia. Danois.	
	Luku. Nombre.	Tonnit. Tonnage.	Luku. Nombre.	Tonnit. Tonnage.	Luku. Nombre.	Tonnit. Tonnage.	Luku. Nombre.	Tonnit. Tonnage.	Luku. Nombre.	Tonnit. Tonnage.
1 Venäjä: 1) Pietari	3 620	287 753	356	78 482	37	31 432	56	48 330	76	71 955
2 » multa satamia	2) 932	97 592	3) 447	49 826	10	6 515	9	6 743	12	8 700
3 Ruotsi: Tukholma	756	214 711	1	233	27	11 172	4	2 922	—	—
4 » Pohjanlahd. rannik.	93	12 081	—	—	166	20 781	9	5 069	1	912
5 » Itämeren	112	11 703	—	—	78	13 677	12	7 883	8	1 457
6 » Länsirannikolla	6	1 777	4	499	76	18 160	5	1 795	10	1 625
7 Norja	—	—	—	—	5	672	32	11 774	—	—
8 Tanska: Kööpenhamina	31	9 535	1	665	11	2 645	8	3 505	38	31 273
9 » multa satamia	34	10 025	3	795	60	12 166	26	13 284	89	22 657
10 Saksa: Lyypekki	184	64 215	1	147	22	4 301	—	—	2	537
11 » muuttasatam. Itäm. rann.	157	48 592	4	803	59	18 024	30	21 612	37	14 880
12 » Hampuri	19	10 979	—	—	4	1 024	1	313	4	3 275
13 » multa sat. Pohj.m. rann.	22	6 744	—	—	10	1 414	1	125	3	432
14 Alamaat	1	751	1	285	—	—	3	1 272	—	—
15 Belgia	18	12 313	—	—	—	—	2	719	1	120
16 Englanti: Lontoo	37	21 180	—	—	4	1 805	17	11 699	1	212
17 » Hulli	81	75 341	2	890	7	4 187	3	2 270	—	—
18 » multa satamia	70	35 887	19	4 571	34	19 999	48	21 191	29	7 361
19 Skotlantti	12	4 513	2	280	7	1 575	5	2 199	3	446
20 Irlanti	2	1 942	—	—	—	—	3	986	—	—
21 Ranska: Atlantin rannalla	26	12 213	—	—	2	1 280	3	1 929	4	669
22 » Välimeren »	3	2 031	1	283	—	—	—	—	—	—
23 Portugall	3	1 989	—	—	2	1 357	—	—	—	—
24 Espanja	27	15 445	—	—	5	4 008	—	—	—	—
25 Italia	—	—	—	—	1	1 461	2	1 526	1	237
26 Turkki	—	—	—	—	—	—	1	1 434	—	—
27 Tunis	—	—	1	319	—	—	—	—	—	—
28 Itäintia	—	—	—	—	—	—	—	—	1	1 990
29 Yhdysvallat	—	—	—	—	—	—	—	—	—	—
30 Brasilia	—	—	—	—	—	—	1	257	—	—
31 Yhteensä	6 246	959 312	843	138 078	627	177 505	281	168 837	320	168 738
1) Sitä liikkeessä Laatokan yltä:										
32 Pietari	362	57 243	255	63 412	—	—	—	—	—	—
33 Muut venäläiset satamat	380	42 399	146	16 873	—	—	—	—	—	—

12 Saksalaisia. Allemands.		13 Alamaalaisia. Néerlandais.		14 Brittiläisiä. Anglais.		15 Muista maista. Autres pavillons.		16 Yhteensä. — Total.	
Luku. Nombre.	Tonnit. Tonnage.	Luku. Nombre.	Tonnit. Tonnage.	Luku. Nombre.	Tonnit. Tonnage.	Luku. Nombre.	Tonnit. Tonnage.	Luku. Nombre.	Tonnit. Tonnage.
72	63 946	32	30 625	63	69 350	7	7 180	4 319	689 053
19	12 287	4	2 648	19	16 061	1	1 845	1 453	202 217
4	2 202	—	—	10	7 323	5	5 055	807	243 618
7	3 313	—	—	6	4 586	1	677	283	47 419
5	2 956	1	251	7	5 896	1	1 255	224	45 078
1	719	—	—	1	688	—	—	103	25 263
—	—	—	—	—	—	—	—	37	—
5	1 895	—	—	5	4 169	1	2 267	100	55 854
10	4 763	1	135	16	11 391	—	—	239	75 216
41	11 977	—	—	1	849	1	135	252	82 161
180	101 316	6	5 607	60	51 735	8	7 758	541	270 327
77	34 359	—	—	—	—	1	1 054	106	51 004
32	16 166	2	322	—	—	2	1 544	72	26 747
1	374	10	3 981	—	—	—	—	16	6 663
4	1 839	1	978	—	—	—	—	26	15 969
—	—	—	—	1	1 493	—	—	60	36 359
1	719	—	—	2	954	—	—	96	84 311
13	7 136	4	3 026	20	14 632	6	5 623	243	119 426
2	976	—	—	2	808	1	240	34	11 037
—	—	—	—	—	—	—	—	5	2 928
—	—	—	—	—	—	—	—	35	16 091
—	—	—	—	—	—	—	—	4	2 314
—	—	—	—	—	—	—	—	5	3 346
—	—	—	—	—	—	7	4 658	39	24 111
—	—	—	—	—	—	—	—	4	3 224
—	—	—	—	—	—	—	—	1	1 434
—	—	—	—	—	—	—	—	1	319
—	—	—	—	—	—	—	—	1	1 990
—	—	—	—	1	1 267	—	—	1	1 267
—	—	—	—	—	—	—	—	1	257
474	266 943	61	47 573	214	191 202	42	39 291	9 108	2 157 479
—	—	—	—	—	—	—	—	617	120 655
—	—	—	—	—	—	—	—	526	59 272

1) Niistä 1 1 066 tonin vetoinen laiva satamasta Mustanmeren rannalla.
2) » 3 3 199 » vetoista laivaa satamasta » »
3) » 1 1 845 » vetoinen laiva satamasta » »

8. Vuonna 1902 kauppataroituksessa Suomeen tulleita ja

Mouvement de la navigation commerciale en Finlande pendant

d. Laivojen lähtö- ja määrämaat

Pays de provenance et de destination par

Lähteneitä laivoja. — Navires sortis.

1	2		3		4		5		6		7		8		9		10		11		12		13		14		15	
	Venäjä. Russie.		Ruotsi. Suède.		Norja. Norvège.		Tanska. Danemark.		Saksa. Allemagne.		Alamaat. Pays-Bas.		Belgia. Belgique.		Tullikamaripiirit. Districts de douane.													
	Luku. Nombre.	Tonninluku. Tonnage.	Luku. Nombre.	Tonninluku. Tonnage.	Luku. Nombre.	Tonninluku. Tonnage.	Luku. Nombre.	Tonninluku. Tonnage.	Luku. Nombre.	Tonninluku. Tonnage.	Luku. Nombre.	Tonninluku. Tonnage.	Luku. Nombre.	Tonninluku. Tonnage.	Luku. Nombre.	Tonninluku. Tonnage.	Luku. Nombre.	Tonninluku. Tonnage.	Luku. Nombre.	Tonninluku. Tonnage.	Luku. Nombre.	Tonninluku. Tonnage.	Luku. Nombre.	Tonninluku. Tonnage.	Luku. Nombre.	Tonninluku. Tonnage.	Luku. Nombre.	Tonninluku. Tonnage.
1	3	800	65	3 281	—	—	—	—	3	1 013	2	866	3	1 939														
2	7	1 229	46	4 811	—	—	3	382	2	803	4	3 771	3	2 427														
3	17	3 735	10	3 532	—	—	4	490	8	2 283	20	12 661	4	2 306														
4	5	790	2	406	—	—	—	—	—	—	1	528	—	—														
5	13	2 940	22	3 992	—	—	6	1 012	10	2 742	7	6 617	2	1 539														
6	4	1 615	4	1 279	—	—	—	—	11	2 276	5	5 421	1	865														
7	—	—	—	—	—	—	—	—	—	—	3	2 925	—	—														
8	17	3 640	57	11 757	—	—	8	1 499	13	3 944	6	5 269	—	—														
9	—	—	60	7 565	—	—	—	—	9	2 024	—	—	—	—														
10	1	159	3	292	—	—	2	360	20	4 231	2	2 074	1	884														
11	23	4 269	24	5 533	—	—	34	5 835	94	30 011	22	18 281	18	12 291														
12	2	264	42	9 446	—	—	10	2 575	77	19 135	8	6 775	8	4 222														
13	10	1 061	2	56	—	—	11	3 030	22	5 878	1	251	2	1 333														
14	—	—	—	—	—	—	—	—	—	—	—	—	—	—														
15	66	11 485	64	27 278	—	—	14	2 467	37	12 840	4	2 471	19	12 976														
16	—	—	30	1 823	—	—	—	—	—	—	—	—	—	—														
17	2	458	233	64 872	—	—	—	—	1	254	—	—	—	—														
18	1	38	187	12 010	—	—	—	—	1	210	—	—	—	—														
19	96	15 101	174	68 410	—	—	17	3 511	55	20 059	2	1 360	7	5 048														
20	14	881	2	75	—	—	—	—	1	275	1	1 110	2	1 827														
21	377	81 393	31	8 373	1	86	2	438	86	41 235	2	1 409	5	3 360														
22	11	435	—	—	—	—	17	3 579	13	4 890	3	2 937	2	752														
23	44	2 956	—	—	—	—	13	3 682	14	4 511	8	7 073	18	13 674														
24	81	9 425	1	1 461	—	—	63	13 007	85	31 197	23	19 742	17	11 436														
25	71	7 438	—	—	—	—	2	258	18	5 987	5	4 848	8	5 862														
26	683	53 076	12	4 115	3	145	67	16 507	67	23 064	17	14 160	13	10 469														
27	6	570	—	—	—	—	—	—	—	—	—	—	—	—														
28	77	6 755	—	—	—	—	—	—	—	—	—	—	—	—														
29	75	7 918	—	—	—	—	—	—	—	—	—	—	—	—														
30	58	4 318	—	—	—	—	—	—	—	—	—	—	—	—														
31	22	1 473	—	—	—	—	—	—	—	—	—	—	—	—														
32																												
33		2 435		114 605																								
34		993		156 474																								
	Yhteensä	5 209	495 301	1 071	240 367	4	231	273	58 632	647	218 842	146	120 549	133	93 210													

1) Delagoa Bai.
 2) Port Natal.
 3) Niistä 1 987 tonin vetoinen laiva Tunisiin sekä 1 340 tonin vetoinen laiva Kapmaahan ja 1 1364 vetoinen laiva
 4) Niistä 1 1 019 tonin vetoinen laiva Algeriin sekä 1 780 tonin vetoinen laiva Kanariasaarille ja 5 yhteensä 4 741
 5) Niistä 2 yhteensä 1 704 tonia vetävää laivaa Algeriin sekä 1 830 tonin vetoinen laiva Port Nataliin ja 2 yhteensä

Suomesta lähteneitä vähintään 19 rek. tonin vetoisia laivoja.

l'année 1902. (Navires de 19 tonneaux et au-dessus).

jaettuina eri tullikamaripiirejä kohti. (Jatk.)

les différents districts de douane. (Suite.)

16	17	18	19	20	21	22	23	24	25	26	27	28	29	30	31	32	33
Isobritannia ja Irlanti. Grande-Bretagne et Irlande.		Ranska. France.		Portugali. Portugal.		Espanja. Espagne.		Italia. Italie.		Afrika. Afrique.		Yhdysvallat. Etats Unis.		Brasilien. Brésil.		Yhteensä. Total.	
Luku. Nombre.	Tonninluku. Tonnage.	Luku. Nombre.	Tonninluku. Tonnage.	Luku. Nombre.	Tonninluku. Tonnage.	Luku. Nombre.	Tonninluku. Tonnage.	Luku. Nombre.	Tonninluku. Tonnage.	Luku. Nombre.	Tonninluku. Tonnage.	Luku. Nombre.	Tonninluku. Tonnage.	Luku. Nombre.	Tonninluku. Tonnage.	Luku. Nombre.	Tonninluku. Tonnage.
20	14 146	8	3 236	—	—	2	2 011	—	—	—	—	—	—	—	—	106	27 292
37	26 907	8	4 689	2	1 264	—	—	—	—	3	2 691	—	—	—	—	115	48 974
75	55 588	14	10 550	—	—	1	1 505	1	157	—	—	—	—	—	—	154	92 807
21	14 034	5	6 273	—	—	—	—	—	—	—	—	—	—	—	—	34	22 031
21	14 859	8	7 226	—	—	3	1 653	—	—	—	—	—	—	—	—	92	42 580
32	32 667	20	19 638	—	—	—	—	—	—	—	—	—	—	—	—	77	63 761
4	3 235	3	3 428	—	—	—	—	—	—	—	—	—	—	—	—	10	9 588
23	10 197	4	3 687	3	398	3	2 373	—	—	—	—	—	—	—	—	134	42 764
17	12 212	—	—	—	—	1	664	—	—	—	—	—	—	—	—	87	22 465
38	23 591	4	2 565	—	—	4	2 320	—	—	—	—	—	—	—	1	313	76
163	83 922	15	8 057	1	180	16	12 678	1	688	—	—	—	—	—	—	411	181 745
28	15 823	6	2 920	—	—	7	3 322	—	—	—	—	—	—	—	—	188	64 482
8	2 237	—	—	—	—	2	673	—	—	—	—	—	—	—	—	58	14 519
2	826	—	—	—	—	—	—	—	—	—	—	—	—	—	—	2	826
50	23 396	27	17 379	—	—	21	14 385	—	—	—	—	—	—	—	—	302	124 677
9	3 894	1	285	—	—	—	—	—	—	—	—	—	—	—	—	30	1 823
78	73 909	4	2 101	—	—	4	3 786	—	—	—	—	—	—	—	—	189	69 763
—	—	3	3 113	—	—	—	—	—	—	—	—	—	—	—	—	23	7 281
25	10 773	3	1 930	—	—	4	3 820	—	—	—	—	—	—	—	—	536	152 817
20	10 684	22	14 260	—	—	3	2 066	—	—	1	708	—	—	—	—	92	40 311
34	18 675	8	5 142	—	—	3	1 458	1	647	—	—	—	—	—	—	143	57 818
102	54 289	38	26 497	—	—	1	821										

1	2 3 4 5 6 7 8 9 10 11										12 13 14 15 16 17 18 19 20 21											
	Entrés.										Sortis.											
	Navires à voiles.					Navires à vapeur.					Total.		Navires à voiles.				Navires à vapeur.				Total.	
	Chargés.		Sur lest.			Chargés.		Sur lest.					Chargés.		Sur lest.		Chargés.		Sur lest.			
	Nombre.	Tonnage.	Nombre.	Tonnage.	Nombre.	Tonnage.	Nombre.	Tonnage.	Nombre.	Tonnage.	Nombre.	Tonnage.	Nombre.	Tonnage.	Nombre.	Tonnage.	Nombre.	Tonnage.	Nombre.	Tonnage.	Nombre.	Tonnage.
Tanska:																						
<i>Kööpenhamina.</i>																						
Suomalaisia laivoja	—	—	—	—	1	567	—	—	1	567	—	—	—	—	—	—	—	—	—	—	—	
<i>Muita satamia.</i>																						
Suomalaisia laivoja	—	—	—	—	—	—	—	—	—	—	—	—	—	—	1	159	—	—	—	—	1	159
Ulkomaisia »	—	—	—	—	—	—	—	1	344	1	344	2	223	—	—	—	—	—	—	—	2	223
Saksa:																						
<i>Lyypekki.</i>																						
Suomalaisia laivoja	—	—	—	—	4	1 166	—	—	4	1 166	—	—	—	—	1	403	—	—	—	—	1	403
Ulkomaisia »	—	—	—	—	—	—	—	1	574	1	574	—	—	—	—	—	—	—	—	—	—	—
<i>Muita satamia Itämeren rannikolla.</i>																						
Suomalaisia laivoja	—	—	1	255	—	—	—	—	1	255	1	400	—	—	—	—	—	—	—	—	1	400
Ulkomaisia »	4	1 711	—	—	5	2 578	12	10 026	21	14 315	—	—	—	—	—	—	—	—	—	—	—	—
<i>Hampuri.</i>																						
Suomalaisia laivoja	—	—	—	—	1	714	—	—	1	714	—	—	—	—	—	—	—	—	—	—	—	—
Ulkomaisia »	—	—	1	306	—	—	—	—	1	306	—	—	—	—	—	—	—	—	—	—	—	—
Alamaat.																						
Ulkomaisia laivoja	—	—	—	—	—	—	—	—	—	—	—	—	—	—	5	4 584	—	—	—	—	5	4 584
Belgia.																						
Ulkomaisia laivoja	—	—	—	—	—	—	—	—	—	—	—	1	749	—	—	2	1 678	—	—	—	3	2 427
Englanti:																						
<i>Lontoo.</i>																						
Suomalaisia laivoja	—	—	3	1 565	—	—	—	—	3	1 565	5	2 875	—	—	—	—	—	—	—	—	5	2 875
Ulkomaisia »	—	—	2	2 198	—	—	—	—	2	2 198	1	834	—	—	1	983	—	—	—	—	2	1 817
<i>Hullii</i>																						
Suomalaisia laivoja	—	—	—	—	—	—	—	—	—	—	—	—	—	—	2	1 114	—	—	—	—	2	1 114
Ulkomaisia »	—	—	—	—	—	—	—	—	—	—	—	—	—	—	1	1 002	—	—	—	—	1	1 002
<i>Muita satamia.</i>																						
Suomalaisia laivoja	—	—	1	400	—	—	—	—	1	400	1	255	—	—	1	714	—	—	—	—	2	969
Ulkomaisia »	—	—	5	1 407	1	188	4	2 649	10	4 244	3	947	—	—	26	22 743	—	—	—	—	29	23 690
Skotlanti.																						
Suomalaisia laivoja	—	—	1	654	—	—	—	—	1	654	—	—	—	—	—	—	—	—	—	—	—	—
Ulkomaisia »	—	—	—	—	—	—	—	—	—	—	2	853	—	—	—	—	—	—	—	—	2	853
Ranska:																						
<i>Satamia Atlantin rannikolla.</i>																						
Suomalaisia laivoja	—	—	1	656	—	—	—	—	1	656	—	—	—	—	—	—	—	—	—	—	—	—
Ulkomaisia »	—	—	—	—	—	—	—	—	—	—	2	581	—	—	8	5 200	—	—	—	—	10	5 781

1	2 3 4 5 6 7 8 9 10 11										12 13 14 15 16 17 18 19 20 21										
	Entrés.										Sortis.										
	Navires à voiles.				Navires à vapeur.				Total.		Navires à voiles.				Navires à vapeur.				Total.		
	Chargés.		Sur lest.		Chargés.		Sur lest.				Chargés.		Sur lest.		Chargés.		Sur lest.				
	Nombre.	Tonnage.	Nombre.	Tonnage.	Nombre.	Tonnage.	Nombre.	Tonnage.	Nombre.	Tonnage.	Nombre.	Tonnage.	Nombre.	Tonnage.	Nombre.	Tonnage.	Nombre.	Tonnage.			
Ruotsi:																					
<i>Satamia Pohjanlahden rannikolla.</i>																					
Suomalaisia laivoja																					
Ulkomaisia »							5	2 487	5	2 487			1	153			5	2 397	6	2 550	
<i>Tukholma.</i>																					
Suomalaisia laivoja																		1	664	1	664
Ulkomaisia »					1	374	2	1 770	3	2 144											
<i>Satamia Itämeren rannikolla.</i>																					
Suomalaisia laivoja			1	527					1	527											
Ulkomaisia »	3	299	2	313			1	716	6	1 328			2	128						2	128
<i>Satamia Länstranrikolla.</i>																					
Ulkomaisia laivoja	4	374					3	2 865	7	3 239											
Norja.																					
Ulkomaisia laivoja			1	1 039					1	1 039											
Tanska:																					
<i>Kööpenhamina.</i>																					
Ulkomaisia laivoja			4	1 100			4	3 726	8	4 826	4	490								4	490
<i>Muita satamia.</i>																					
Ulkomaisia laivoja	1	121	7	930			4	2 495	12	3 546											
Saksa:																					
<i>Lyypekki.</i>																					
Suomalaisia laivoja					13	3 329			13	3 329				12	3 283					12	3 283
Ulkomaisia »											1	91		1	521					2	612
<i>Muita satamia Itämeren rannikolla.</i>																					
Suomalaisia laivoja			1	264					1	264	1	264								1	264
Ulkomaisia »	2	205	1	97	5	2 692	16	15 497	24	18 491											
<i>Hampuri.</i>																					
Suomalaisia laivoja					5	3 146			5	3 146											
Ulkomaisia »					2	689			2	689											
Alamaat.																					
Ulkomaisia laivoja											6	810			14	11 851				20	12 661
Belgia.																					
Suomalaisia laivoja					2	1 104			2	1 104					1	610				1	610
Ulkomaisia »											1	93			2	1 603				3	1 696

1	2										12										
	Tulleita laivoja.										Lähteneitä laivoja.										
	Purjelaivoja.					Höyrylaivoja.					Yhteensä.	Purjelaivoja.				Höyrylaivoja.				Yhteensä.	
	Lastilla.		Painolast.			Lastilla.		Painolast.				Lastilla.		Painolast.		Lastilla.		Painolast.			
	Luuku.	Tonituku.	Luuku.	Tonituku.	Luuku.	Tonituku.	Luuku.	Tonituku.	Luuku.	Tonituku.	Luuku.	Tonituku.	Luuku.	Tonituku.	Luuku.	Tonituku.	Luuku.	Tonituku.	Luuku.	Tonituku.	
Englanti:																					
<i>Lontoo.</i>																					
Suomalaisia laivoja	—	—	3	1 316	—	—	—	—	3	1 316	4	1 843	—	—	—	—	—	—	—	4	1 843
Ulkomaisia »	—	—	2	1 150	—	—	—	—	2	1 150	8	3 797	—	—	4	2 302	—	—	—	12	6 099
<i>Hulli.</i>																					
Suomalaisia laivoja	—	—	—	—	2	1 114	—	—	2	1 114	—	—	—	—	1	557	—	—	—	1	557
Ulkomaisia »	—	—	—	—	—	—	—	—	—	—	1	132	—	—	5	5 577	—	—	—	6	5 709
<i>Muita satamia.</i>																					
Suomalaisia laivoja	—	—	—	—	—	—	—	—	—	—	—	—	—	—	2	1 214	—	—	—	2	1 214
Ulkomaisia »	4	710	—	—	3	2 018	5	4 997	12	7 725	9	2 200	—	—	46	44 277	—	—	—	55	46 477
Skotlanti.																					
Ulkomaisia laivoja	—	—	—	—	—	—	—	—	—	—	—	—	—	—	2	1 529	—	—	—	2	1 529
Irlanti.																					
Ulkomaisia laivoja	—	—	2	637	—	—	—	—	2	637	—	—	—	—	—	—	—	—	—	—	—
Ranska:																					
<i>Satamia Atlantin rannikolla.</i>																					
Ulkomaisia laivoja	—	—	—	—	—	—	—	—	—	—	4	426	—	—	10	10 124	—	—	—	14	10 550
Espanja.																					
Ulkomaisia laivoja	—	—	—	—	—	—	—	—	—	—	—	—	—	—	1	1 505	—	—	—	1	1 505
Italia.																					
Ulkomaisia laivoja	—	—	—	—	1	1 111	—	—	1	1 111	1	157	—	—	—	—	—	—	—	1	157
E. Amerika																					
<i>(Rio Grande do Sul).</i>																					
Ulkomaisia laivoja	1	257	—	—	—	—	—	—	1	257	—	—	—	—	—	—	—	—	—	—	—
Paikkoja Suomessa.																					
Suomalaisia laivoja	—	—	—	—	3	1 195	1	456	4	1 651	1	113	—	—	8	3 677	3	1 327	12	5 117	
Ulkomaisia »	—	—	5	1 366	15	13 680	8	6 742	28	21 788	—	—	2	281	6	2 742	3	1 427	11	4 450	
Yhteensä	18	2 323	29	8 739	95	44 285	71	64 646	213	119 993	41	10 416	5	562	138	99 611	28	9 320	212	119 909	
Jako laivojen kansallisuuden mukaan:																					
Suomalaisia	2	197	5	2 107	52	19 828	2	492	61	22 624	6	2 220	—	—	45	17 160	9	3 160	60	22 540	
Venäläisiä	1	160	4	1 476	16	3 893	—	—	21	5 529	4	1 476	1	160	5	1 557	11	2 336	21	5 529	
Ruotsalaisia	4	390	—	—	5	2 580	15	14 032	24	17 002	2	193	2	197	16	15 133	4	1 479	24	17 002	
Norjalaisia	1	257	7	3 449	4	3 383	13	10 883	25	17 972	8	3 706	—	—	17	14 266	—	—	25	17 972	
Tanskalaisia	10	1 319	12	1 567	1	664	8	8 308	31	11 858	20	2 681	2	205	9	8 972	—	—	31	11 858	

1	2 3 4 5 6 7 8 9 10 11										12 13 14 15 16 17 18 19 20 21									
	Entrés.										Sortis.									
	Navires à voiles.				Navires à vapeur.				Total.		Navires à voiles.				Navires à vapeur.				Total.	
	Chargés.		Sur lest.		Chargés.		Sur lest.				Chargés.		Sur lest.		Chargés.		Sur lest.			
	Nombre.	Tonnage.	Nombre.	Tonnage.	Nombre.	Tonnage.	Nombre.	Tonnage.	Nombre.	Tonnage.	Nombre.	Tonnage.	Nombre.	Tonnage.	Nombre.	Tonnage.	Nombre.	Tonnage.		
Saksalaisia	—	—	1	140	7	3 838	10	6 890	18	10 868	1	140	—	—	14	9 145	3	1 583	18	10 868
Alamaalaisia	—	—	—	—	—	—	1	1 363	1	1 363	—	—	—	—	1	1 363	—	—	1	1 363
Belgialaisia	—	—	—	—	—	—	1	845	1	845	—	—	—	—	1	845	—	—	1	845
Brittiläisiä	—	—	—	—	9	8 694	21	21 833	30	30 427	—	—	—	—	29	29 665	1	762	30	30 427
Espanjalaisia	—	—	—	—	1	1 505	—	—	1	1 505	—	—	—	—	1	1 505	—	—	1	1 505
Yhteensä	18	2 323	29	8 739	95	44 285	71	64 646	213	119 993	41	10 416	5	562	138	99 611	28	9 320	212	119 909
<i>Siitä suomenaisessa laivaliikkeessä . .</i>	14	1 901	24	7 373	27	10 514	62	57 448	127	77 236	39	9 841	3	281	90	76 119	22	6 566	154	92 807

R a a h e.

Venäjä:																				
<i>Pielari.</i>																				
Suomalaisia laivoja	3	306	—	—	13	4 807	—	—	16	5 113	—	—	—	—	5	1 963	—	—	5	1 963
Ulkomaisia ”	—	—	—	—	—	—	8	8 997	8	8 997	—	—	—	—	—	—	—	—	—	—
<i>Muita satamia Suomenlahden ja Itämeren rannikolla.</i>																				
Suomalaisia laivoja	1	76	—	—	4	933	—	—	5	1 009	—	—	1	76	—	—	3	774	4	850
Ulkomaisia ”	—	—	—	—	4	765	4	3 606	8	4 371	—	—	—	—	—	—	3	555	3	555
Ruotsi:																				
<i>Satamia Pohjanlahden rannikolla.</i>																				
Ulkomaisia laivoja	—	—	—	—	—	—	1	590	1	590	—	—	—	—	—	—	1	357	1	357
<i>Tukholma.</i>																				
Ulkomaisia laivoja	—	—	—	—	—	—	1	799	1	799	—	—	—	—	—	—	—	—	—	—
<i>Satamia Itämeren rannikolla.</i>																				
Ulkomaisia laivoja	1	49	—	—	—	—	—	—	1	49	—	—	1	49	—	—	—	—	1	49
Tanska:																				
<i>Kööpenhamina.</i>																				
Ulkomaisia laivoja	—	—	—	—	—	—	1	1 004	1	1 004	—	—	—	—	—	—	—	—	—	—
<i>Muita satamia.</i>																				
Ulkomaisia laivoja	—	—	1	212	—	—	—	—	1	212	—	—	—	—	—	—	—	—	—	—
Saksa:																				
<i>Lyypekki.</i>																				
Suomalaisia laivoja	—	—	—	—	2	482	—	—	2	482	—	—	—	—	2	482	—	—	2	482
<i>Muita satamia Itämeren rannikolla.</i>																				
Ulkomaisia laivoja	—	—	1	143	3	1 597	1	647	5	2 387	—	—	—	—	—	—	—	—	—	—

1	2 3 4 5 6 7 8 9 10 11										12 13 14 15 16 17 18 19 20 21									
	Tulleita laivoja.										Lähteneitä laivoja.									
	Purjelaivoja.				Höyrylaivoja.				Yhteensä.		Purjelaivoja.				Höyrylaivoja.				Yhteensä.	
	Lastilla.		Painolast.		Lastilla.		Painolast.				Lastilla.		Painolast.		Lastilla.		Painolast.			
Lähtö- ja määrä- maat.	Lastilla.	Painolast.	Lastilla.	Painolast.	Lastilla.	Painolast.	Lastilla.	Painolast.	Lastilla.	Painolast.	Lastilla.	Painolast.	Lastilla.	Painolast.	Lastilla.	Painolast.	Lastilla.	Painolast.		
	Lokku.	Tonnikku.	Lokku.	Tonnikku.	Lokku.	Tonnikku.	Lokku.	Tonnikku.	Lokku.	Tonnikku.	Lokku.	Tonnikku.	Lokku.	Tonnikku.	Lokku.	Tonnikku.	Lokku.	Tonnikku.		
Tanska:																				
<i>Kööpenhamina.</i>																				
Ulkomaisia laivoja	—	—	1	265	—	—	2	1 484	3	1 749	—	—	—	—	1	199	—	—	1	199
<i>Muita satamia.</i>																				
Suomalaisia laivoja	—	—	1	343	—	—	—	—	1	343	1	252	—	—	—	—	—	—	1	252
Ulkomaisia »	—	—	3	449	—	—	3	2 317	6	2 766	4	561	—	—	—	—	—	—	4	561
Saksa:																				
<i>Lyypekki.</i>																				
Suomalaisia laivoja	—	—	—	—	8	2 170	—	—	8	2 170	—	—	—	—	5	1 407	—	—	5	1 407
Ulkomaisia »	—	—	—	—	—	—	—	—	—	—	—	—	—	1	298	—	—	—	1	298
<i>Muita satamia Itä- meren rannikolla.</i>																				
Suomalaisia laivoja	—	—	2	445	—	—	—	—	2	445	3	788	—	—	—	—	1	557	4	1 345
Ulkomaisia »	2	267	2	375	4	2 321	9	9 140	17	12 103	4	696	—	—	—	—	—	—	4	696
<i>Hampuri.</i>																				
Suomalaisia laivoja	—	—	—	—	3	1 734	—	—	3	1 734	—	—	—	—	—	—	—	—	—	—
Ulkomaisia »	—	—	—	—	2	508	—	—	2	508	—	—	—	—	—	—	—	—	—	—
Alamaat.																				
Ulkomaisia laivoja	—	—	—	—	—	—	1	645	1	645	—	—	—	—	11	11 044	—	—	11	11 044
Belgia.																				
Suomalaisia laivoja	—	—	—	—	1	440	—	—	1	440	—	—	—	—	1	664	—	—	1	664
Ulkomaisia »	—	—	—	—	—	—	—	—	—	—	—	—	—	2	1 748	—	—	—	2	1 748
Englantí:																				
<i>Lontoo.</i>																				
Ulkomaisia laivoja	—	—	1	652	—	—	—	—	1	652	2	867	—	—	1	378	—	—	3	1 245
<i>Hullí.</i>																				
Ulkomaisia laivoja	—	—	—	—	—	—	—	—	—	—	—	—	—	1	411	—	—	—	1	411
<i>Muita satamia.</i>																				
Ulkomaisia laivoja	1	223	—	—	—	—	1	964	2	1 187	1	146	—	—	13	12 420	—	—	14	12 566
Skotlantí.																				
Suomalaisia laivoja	—	—	—	—	—	—	—	—	—	—	1	268	—	—	—	—	—	—	1	268
Ulkomaisia »	—	—	—	—	—	—	—	—	—	—	1	146	—	—	3	2 071	—	—	4	2 217
Ranska:																				
<i>Satamia Atlantin rannikolla.</i>																				
Ulkomaisia laivoja	—	—	—	—	—	—	—	—	—	—	1	147	—	—	11	10 968	—	—	12	11 115
Espanja:																				
Ulkomaisia laivoja	2	998	—	—	1	865	—	—	3	1 863	2	998	—	—	3	2 142	—	—	5	3 140

Pays de provenance et de destination.	Entrés.										Sortis.											
	Navires à voiles.				Navires à vapeur.				Total.		Navires à voiles.				Navires à vapeur.				Total.			
	Chargés.		Sur lest.		Chargés.		Sur lest.		Nombre.	Tonnage.	Chargés.		Sur lest.		Nombre.	Tonnage.	Chargés.		Sur lest.		Nombre.	Tonnage.
	Nombre.	Tonnage.	Nombre.	Tonnage.	Nombre.	Tonnage.	Nombre.	Tonnage.			Nombre.	Tonnage.	Nombre.	Tonnage.			Nombre.	Tonnage.	Nombre.	Tonnage.		
1	2	3	4	5	6	7	8	9	10	11	12	13	14	15	16	17	18	19	20	21		
Nikolainkaupunki.																						
Venäjä:																						
<i>Pietari.</i>																						
Suomalaisia laivoja	2	185	—	—	23	8 553	—	—	25	8 738	—	—	1	76	22	8 170	—	—	23	8 246		
Ulkomaisia »	2	250	1	469	—	—	7	8 055	10	8 774	—	—	—	—	—	—	—	—	—	—		
<i>Muita satamia Suomenlahden ja Itämeren rannikolla.</i>																						
Suomalaisia laivoja	—	—	—	—	3	508	—	—	3	508	—	—	—	—	—	—	2	349	2	349		
Ulkomaisia »	—	—	—	—	11	1 852	1	674	12	2 526	1	125	1	125	1	167	12	2 910	15	3 327		
<i>Satamia Mustanmeren rannikolla.</i>																						
Ulkomaisia laivoja	—	—	—	—	1	905	—	—	1	905	—	—	—	—	—	—	—	—	—	—		
Ruotsi:																						
<i>Satamia Pohjanlahden rannikolla.</i>																						
Suomalaisia laivoja	1	38	2	112	1	190	1	108	5	448	2	112	—	—	—	—	—	—	2	112		
Ulkomaisia »	1	225	8	1 733	28	4 872	7	1 566	44	8 396	10	2 007	4	299	29	5 046	12	4 293	55	11 645		
<i>Tukholma.</i>																						
Suomalaisia laivoja	2	199	—	—	22	4 928	—	—	24	5 127	1	92	—	—	21	4 704	—	—	22	4 796		
<i>Satamia Itämeren rannikolla.</i>																						
Suomalaisia laivoja	1	37	—	—	—	—	—	—	1	37	—	—	—	—	—	—	—	—	—	—		
<i>Satamia Länsirannikolla.</i>																						
Ulkomaisia laivoja	7	786	—	—	—	—	—	—	7	786	—	—	—	—	—	—	—	—	—	—		
Norja.																						
Ulkomaisia laivoja	2	87	—	—	—	—	—	—	2	87	—	—	—	—	—	—	—	—	—	—		
Tanska:																						
<i>Kööpenhamina.</i>																						
Ulkomaisia laivoja	—	—	—	—	—	—	3	3 275	3	3 275	2	354	—	—	—	—	—	—	2	354		
<i>Muita satamia.</i>																						
Suomalaisia laivoja	1	301	—	—	—	—	—	—	1	301	1	301	—	—	—	—	—	—	1	301		
Ulkomaisia »	5	668	3	339	2	439	3	1 006	13	2 452	5	844	—	—	—	—	—	—	5	844		
Saksa:																						
<i>Lyypekki.</i>																						
Suomalaisia laivoja	—	—	—	—	28	7 492	1	402	29	7 894	—	—	—	—	23	5 895	—	—	23	5 895		
Ulkomaisia »	1	87	—	—	1	1 361	—	—	2	1 448	—	—	—	—	—	—	—	—	—	—		

1	2	3	4	5	6	7	8	9	10	11	12	13	14	15	16	17	18	19	20	21	
	Tulleita laivoja.										Lähteneitä laivoja.										
	Purjelaivoja.				Höyrylaivoja.				Yhteensä.	Purjelaivoja.				Höyrylaivoja.				Yhteensä.			
	Lastilla.		Painolast.		Lastilla.		Painolast.			Lastilla.		Painolast.		Lastilla.		Painolast.					
Lähtö- ja määrä- maat.	Lastilla.	Painolast.	Lastilla.	Painolast.	Lastilla.	Painolast.	Lastilla.	Painolast.	Lastilla.	Painolast.	Lastilla.	Painolast.	Lastilla.	Painolast.	Lastilla.	Painolast.	Lastilla.	Painolast.	Lastilla.	Painolast.	
	Laku.	Toniluku.	Laku.	Toniluku.	Laku.	Toniluku.	Laku.	Toniluku.	Laku.	Toniluku.	Laku.	Toniluku.	Laku.	Toniluku.	Laku.	Toniluku.	Laku.	Toniluku.	Laku.	Toniluku.	
<i>Muita satamia Itä- meren rannikolla.</i>																					
Suomalaisia laivoja	—	—	3	779	2	644	—	—	5	1 423	3	779	—	—	—	—	—	—	3	779	
Ulkomaisia »	—	—	1	211	19	8 107	6	5 314	26	13 632	4	211	—	—	2	456	3	1 360	9	2 027	
<i>Hampuri.</i>																					
Suomalaisia laivoja	—	—	—	—	11	6 867	—	—	11	6 867	—	—	—	—	1	440	—	—	1	440	
Ulkomaisia »	2	397	—	—	6	1 857	1	1 774	9	4 028	—	—	—	—	—	—	—	—	—	—	
<i>Muita satamia Poh- janmeren rannik.</i>																					
Suomalaisia laivoja	—	—	—	—	—	—	—	—	—	—	1	370	—	—	—	—	—	—	1	370	
Ulkomaisia »	1	123	—	—	1	543	1	419	3	1 085	1	87	—	—	4	1 907	—	—	5	1 994	
Alamaat.																					
Ulkomaisia laivoja	—	—	1	196	—	—	—	—	1	196	1	196	—	—	11	10 834	—	—	12	11 030	
Belgia.																					
Suomalaisia laivoja	—	—	—	—	3	1 714	—	—	3	1 714	—	—	—	—	—	—	—	—	—	—	
Ulkomaisia »	—	—	—	—	—	—	—	—	—	—	—	—	—	—	1	884	—	—	1	884	
Englanti:																					
<i>Lontoo.</i>																					
Ulkomaisia laivoja	—	—	—	—	—	—	—	—	—	—	—	—	—	—	3	2 754	—	—	3	2 754	
<i>Hull.</i>																					
Suomalaisia laivoja	—	—	—	—	12	7 267	—	—	12	7 267	—	—	—	—	4	2 429	—	—	4	2 429	
<i>Muita satamia.</i>																					
Suomalaisia laivoja	—	—	—	—	2	880	—	—	2	880	2	688	—	—	3	1 594	—	—	5	2 282	
Ulkomaisia »	2	254	—	—	6	3 500	1	411	9	4 165	5	1 129	—	—	14	7 875	—	—	19	9 004	
Skottlanti.																					
Ulkomaisia laivoja	—	—	—	—	—	—	1	358	1	358	—	—	—	—	1	699	—	—	1	699	
Ranska:																					
<i>Satamia Atlantin rannikolla.</i>																					
Suomalaisia laivoja	—	—	2	655	—	—	—	—	2	655	—	—	—	—	—	—	—	—	—	—	
Ulkomaisia »	—	—	—	—	—	—	—	—	—	—	—	—	—	—	7	7 612	—	—	7	7 612	
Portugali.																					
Ulkomaisia laivoja	—	—	—	—	—	—	—	—	—	—	3	398	—	—	—	—	—	—	3	398	
Espanja.																					
Ulkomaisia laivoja	—	—	—	—	2	1 908	—	—	2	1 908	—	—	—	—	5	3 901	—	—	5	3 901	

1	2 3 4 5 6 7 8 9 10 11										12 13 14 15 16 17 18 19 20 21													
	Tulleita laivoja.										Lähteneitä laivoja.													
	Purjelaivoja.					Höyrylaivoja.					Yhteensä.		Purjelaivoja.					Höyrylaivoja.					Yhteensä.	
	Lastilla.		Painolast.			Lastilla.		Painolast.					Lastilla.		Painolast.			Lastilla.		Painolast.				
Lähtö- ja määrä- maat.	Laku.	Toniluku.	Laku.	Toniluku.	Laku.	Toniluku.	Laku.	Toniluku.	Laku.	Toniluku.	Laku.	Toniluku.	Laku.	Toniluku.	Laku.	Toniluku.	Laku.	Toniluku.	Laku.	Toniluku.	Laku.	Toniluku.		
	<i>Satamia Itämeren rannikolla.</i>																							
Ulkomaisia laivoja	—	—	5	1 329	—	—	1	1 244	6	2 573	—	—	—	—	—	—	—	—	—	—	—	—		
<i>Satamia Länsirannikolla.</i>																								
Ulkomaisia laivoja	—	—	4	1 354	—	—	—	—	4	1 354	—	—	—	—	—	—	—	—	—	—	—	—		
Norja.																								
Ulkomaisia laivoja	—	—	1	129	—	—	—	—	1	129	—	—	—	—	—	—	—	—	—	—	—	—		
Tanska:																								
<i>Kööpenhamina.</i>																								
Suomalaisia laivoja	—	—	—	—	—	—	—	—	—	—	1	287	—	—	—	—	—	—	—	—	—	1	287	
Ulkomaisia »	—	—	—	—	—	—	—	—	—	—	1	73	—	—	—	—	—	—	—	—	—	1	73	
<i>Muita satamia.</i>																								
Ulkomaisia laivoja	—	—	4	841	—	—	—	—	4	841	—	—	—	—	—	—	—	—	—	—	—	—		
Saksa:																								
<i>Lyypekki.</i>																								
Suomalaisia laivoja	2	471	1	241	4	885	—	—	7	1 597	4	701	—	—	4	885	—	—	—	—	8	1 586		
Ulkomaisia »	—	—	—	—	1	181	—	—	1	181	—	—	—	—	—	—	—	—	—	—	—	—		
<i>Muita satamia Itämeren rannikolla.</i>																								
Suomalaisia laivoja	—	—	6	1 418	1	557	—	—	7	1 975	15	2 857	—	—	—	—	—	—	—	—	15	2 857		
Ulkomaisia »	—	—	—	—	2	1 049	4	3 247	6	4 296	—	—	—	—	—	—	—	—	—	—	—	—		
<i>Hampuri.</i>																								
Suomalaisia laivoja	—	—	—	—	3	1 437	—	—	3	1 437	—	—	—	—	—	—	—	—	—	—	—	—		
Ulkomaisia »	1	286	1	313	1	254	—	—	3	853	—	—	—	—	—	—	—	—	—	—	—	—		
<i>Muita satamia Pohjanmeren rannik.</i>																								
Suomalaisia laivoja	—	—	3	1 015	—	—	—	—	3	1 015	3	527	—	—	—	—	—	—	—	—	3	527		
Ulkomaisia »	—	—	—	—	—	—	—	—	—	—	1	129	—	—	1	543	—	—	—	—	2	672		
Alamaat.																								
Ulkomaisia laivoja	—	—	—	—	—	—	—	—	—	—	—	—	—	—	3	2 719	—	—	—	—	3	2 719		
Belgia.																								
Ulkomaisia laivoja	—	—	—	—	—	—	—	—	—	—	—	—	—	1	884	—	—	—	—	—	1	884		
Englanti:																								
<i>Lontoo.</i>																								
Suomalaisia laivoja	—	—	—	—	—	—	—	—	—	—	1	263	—	—	—	—	—	—	—	—	1	263		
<i>Hulli.</i>																								
Ulkomaisia laivoja	—	—	—	—	—	—	—	—	—	—	—	—	—	3	3 206	—	—	—	—	—	3	3 206		
<i>Muita satamia.</i>																								
Suomalaisia laivoja	—	—	—	—	—	—	—	—	—	—	5	1 927	—	—	3	3 886	—	—	—	—	8	5 813		
Ulkomaisia »	—	—	2	722	—	—	—	—	2	722	16	4 730	—	—	8	8 985	—	—	—	—	24	13 715		

1	2	3	4	5	6	7	8	9	10	11	12	13	14	15	16	17	18	19	20	21
	Tulleita laivoja.										Lähteneitä laivoja.									
	Purjelaivoja.				Höyrylaivoja.				Yhteensä.		Purjelaivoja.				Höyrylaivoja.				Yhteensä.	
	Lastilla.		Painolast.		Lastilla.		Painolast.				Lastilla.		Painolast.		Lastilla.		Painolast.			
	Lähtö- ja määrä- maat.	Lastilla.		Painolast.		Lastilla.		Painolast.			Yhteensä.	Lastilla.		Painolast.		Lastilla.		Painolast.		
Luku.		Tonnikku.	Luku.	Tonnikku.	Luku.	Tonnikku.	Luku.	Tonnikku.	Luku.	Tonnikku.	Luku.	Tonnikku.	Luku.	Tonnikku.	Luku.	Tonnikku.	Luku.	Tonnikku.	Luku.	Tonnikku.
Ruotsi:																				
<i>Satamia Pohjanlahden rannikolla.</i>																				
Suomalaisia laivoja	—	—	—	—	10	2 496	1	108	11	2 604	—	—	—	—	12	2 568	—	—	12	2 568
Ulkomaisia ”	—	—	3	855	2	1 430	4	939	9	3 224	—	—	—	—	—	—	2	1 223	2	1 223
<i>Tukholma.</i>																				
Suomalaisia laivoja	—	—	—	—	24	5 413	—	—	24	5 413	15	1 412	—	—	22	4 928	—	—	37	6 340
Ulkomaisia ”	—	—	1	477	—	—	3	1 865	4	2 342	2	441	—	—	—	—	1	38	3	479
<i>Satamia Itämeren rannikolla.</i>																				
Suomalaisia laivoja	—	—	1	205	—	—	—	—	1	205	—	—	—	—	—	—	—	—	—	—
Ulkomaisia ”	1	42	13	2 878	—	—	4	2 497	18	5 417	1	229	1	42	—	—	—	—	2	271
<i>Satamia Länsirannikolla.</i>																				
Suomalaisia laivoja	1	270	—	—	—	—	—	—	1	270	—	—	—	—	—	—	—	—	—	—
Ulkomaisia ”	2	246	4	1 201	—	—	2	1 038	8	2 485	—	—	—	—	2	642	—	—	2	642
Norja.																				
Ulkomaisia laivoja	—	—	1	308	—	—	—	—	1	308	—	—	—	—	—	—	—	—	—	—
Tanska:																				
<i>Kööpenhamina.</i>																				
Suomalaisia laivoja	—	—	2	713	—	—	—	—	2	713	5	1 283	—	—	—	—	—	—	5	1 283
Ulkomaisia ”	1	138	5	1 391	—	—	5	3 864	11	5 393	8	1 199	—	—	—	—	—	—	8	1 199
<i>Muita satamia.</i>																				
Suomalaisia laivoja	—	—	5	1 185	—	—	—	—	5	1 185	7	1 405	—	—	—	—	—	—	7	1 405
Ulkomaisia ”	3	460	39	7 913	—	—	10	6 347	52	14 720	15	2 079	—	—	—	—	—	—	15	2 079
Saksa:																				
<i>Lyypekki.</i>																				
Suomalaisia laivoja	—	—	10	2 610	20	4 923	—	—	30	7 533	9	3 358	—	—	22	6 604	—	—	31	9 962
Ulkomaisia ”	—	—	3	500	1	181	1	489	5	1 170	—	—	—	—	1	541	—	—	1	541
<i>Muita satamia Itämeren rannikolla.</i>																				
Suomalaisia laivoja	1	230	16	3 691	1	557	—	—	18	4 478	17	3 628	—	—	1	261	—	—	18	3 889
Ulkomaisia ”	1	210	9	1 555	4	1 780	34	24 869	48	28 414	13	2 022	—	—	—	—	1	385	14	2 407
<i>Hampuri.</i>																				
Suomalaisia laivoja	—	—	—	—	10	5 898	—	—	10	5 898	—	—	—	—	—	—	—	—	—	—
Ulkomaisia ”	—	—	1	270	3	1 477	—	—	4	1 747	1	210	—	—	1	365	—	—	2	575
<i>Muita satamia Pohjanmeren rannik.</i>																				
Suomalaisia laivoja	—	—	—	—	1	610	—	—	1	610	6	1 438	—	—	—	—	—	—	6	1 438
Ulkomaisia ”	1	104	4	889	—	—	1	973	6	1 966	11	2 598	—	—	13	9 366	1	87	25	12 051
Alamaat.																				
Ulkomaisia laivoja	—	—	1	239	—	—	1	813	2	1 052	1	201	—	—	24	20 617	—	—	25	20 818

1	2 3 4 5 6 7 8 9 10 11										12 13 14 15 16 17 18 19 20 21										
	Tulleita laivoja.										Lähteneitä laivoja.										
	Purjelaivoja.				Höyrylaivoja.				Yhteensä.		Purjelaivoja.				Höyrylaivoja.				Yhteensä.		
	Lastilla.		Painolast.		Lastilla.		Painolast.		Laku.	Toniluku.	Lastilla.		Painolast.		Laku.	Toniluku.	Laku.	Toniluku.			
Laku.	Toniluku.	Laku.	Toniluku.	Laku.	Toniluku.	Laku.	Toniluku.	Laku.			Toniluku.	Laku.	Toniluku.								
<i>Muita satamia.</i>																					
Suomalaisia laivoja	4	1 519	2	951	1	454	—	—	7	2 924	3	1 712	—	—	—	—	—	—	3	1 712	
Ulkomaisia »	2	423	—	—	—	—	—	1	1 505	3	1 928	2	466	—	—	4	3 244	—	—	6	3 710
Skotlanti.																					
Suomalaisia laivoja	—	—	—	—	—	—	—	—	—	—	—	1	396	—	—	—	—	—	—	1	396
Ulkomaisia »	—	—	—	—	—	—	—	—	—	—	—	3	577	—	—	7	3 878	—	—	10	4 455
Irlanti.																					
Ulkomaisia laivoja	—	—	2	1 942	—	—	—	—	2	1 942	—	—	—	—	—	—	—	—	—	—	—
Ranska:																					
<i>Satamia Atlantin rannikolla.</i>																					
Suomalaisia laivoja	—	—	1	310	1	691	—	—	2	1 001	1	397	—	—	—	—	—	—	—	1	397
Ulkomaisia »	—	—	—	—	—	—	—	—	—	—	—	2	282	—	—	6	4 417	—	—	8	4 699
Espanja.																					
Suomalaisia laivoja	1	244	—	—	1	743	—	—	2	987	5	1 860	—	—	2	1 434	—	—	—	7	3 294
Ulkomaisia »	—	—	—	—	—	—	—	—	—	—	1	791	—	—	3	2 999	—	—	—	4	3 790
Paikkoja Suomessa.																					
Suomalaisia laivoja	1	46	14	4 787	27	7 235	—	—	42	12 068	1	86	12	3 508	70	25 658	1	209	84	29 456	
Ulkomaisia »	1	791	2	360	24	19 528	4	3 224	31	23 903	—	—	8	1 066	5	1 298	2	1 509	15	3 873	
Yhteensä	64	10 952	88	25 155	138	59 353	24	18 469	314	113 929	123	28 558	36	8 248	156	74 441	6	3 381	321	114 628	
Jako laivojen kansallisuuden mukaan:																					
Suomalaisia	34	6 942	77	23 169	106	35 879	1	625	218	66 615	102	24 572	16	6 238	104	35 635	3	869	225	67 314	
Venäläisiä	—	—	—	—	1	112	—	—	1	112	—	—	—	—	1	112	—	—	1	112	
Ruotsalaisia	19	1 550	5	896	5	4 220	1	704	30	7 370	10	1 469	14	977	6	4 924	—	—	30	7 370	
Norjalaisia	2	163	—	—	2	1 146	5	3 361	9	4 670	—	—	2	163	7	4 507	—	—	9	4 670	
Tanskalaisia	4	624	4	790	5	4 967	4	3 810	17	10 191	7	1 273	1	141	9	8 777	—	—	17	10 191	
Saksalaisia	1	153	1	202	12	6 481	7	4 024	21	10 860	2	355	—	—	17	8 996	2	1 509	21	10 860	
Alamaalaisia	3	729	—	—	3	2 359	2	1 831	8	4 919	—	—	3	729	5	4 190	—	—	8	4 919	
Belgialaisia	—	—	—	—	—	—	—	1	845	1	845	—	—	—	1	845	—	—	1	845	
Brittiläisiä	—	—	—	—	3	3 186	2	1 764	5	4 950	—	—	—	—	5	4 950	—	—	5	4 950	
Ranskalaisia	—	—	1	98	—	—	—	—	1	98	1	98	—	—	—	—	—	—	1	98	
Espanjalaisia	—	—	—	—	—	—	1	1 505	1	1 505	—	—	—	—	1	1 505	—	—	1	1 505	
Italialaisia	—	—	—	—	1	1 003	—	—	1	1 003	—	—	—	—	—	—	1	1 003	1	1 003	
Itäv.-Unkarilaisia .	1	791	—	—	—	—	—	—	1	791	1	791	—	—	—	—	—	—	1	791	
Yhteensä	64	10 952	88	25 155	138	59 353	24	18 469	314	113 929	123	28 558	36	8 248	156	74 441	6	3 381	321	114 628	
<i>Siltä suoranaudessa laivalikkeessa.</i>																					
	61	10 039	72	20 008	74	26 225	20	15 245	227	71 517	110	27 264	16	3 679	59	31 876	3	1 653	188	64 482	

1	2	3	4	5	6	7	8	9	10	11	12	13	14	15	16	17	18	19	20	21
Tulleita laivoja.											Lähteneitä laivoja.									
Lähtö- ja määrää- maat.	Purjelaivoja.				Höyrylaivoja.				Yhteensä.		Purjelaivoja.				Höyrylaivoja.				Yhteensä.	
	Lastilla.		Painolast.		Lastilla.		Painolast.				Lastilla.		Painolast.		Lastilla.		Painolast.			
	Lastu.	Touhuku.	Lastu.	Touhuku.	Lastu.	Touhuku.	Lastu.	Touhuku.	Lastu.	Touhuku.	Lastu.	Touhuku.	Lastu.	Touhuku.	Lastu.	Touhuku.	Lastu.	Touhuku.	Lastu.	Touhuku.
<i>Muita satamia Itä- meren rannikolla.</i>																				
Suomalaisia laivoja	—	—	2	502	—	—	—	—	2	502	1	246	—	—	—	—	—	—	1	246
Alamaat.																				
Ulkomaisia laivoja	—	—	—	—	—	—	—	—	—	—	1	251	—	—	1	1 312	—	—	2	1 563
Belgia.																				
Suomalaisia laivoja	—	—	—	—	—	—	—	—	—	—	1	942	—	—	—	—	—	—	1	942
Ulkomaisia "	—	—	—	—	—	—	—	—	—	—	—	—	—	1	391	—	—	—	1	391
Englanti:																				
<i>Lontoo.</i>																				
Suomalaisia laivoja	—	—	—	—	—	—	—	—	—	—	1	654	—	—	—	—	—	—	1	654
Ulkomaisia "	—	—	—	—	—	—	—	—	—	—	—	—	—	1	726	—	—	—	1	726
<i>Hullu.</i>																				
Suomalaisia laivoja	—	—	1	942	—	—	—	—	1	942	1	256	—	—	—	—	—	—	1	256
Ulkomaisia "	—	—	—	—	—	—	—	—	—	—	1	274	—	—	—	—	—	—	1	274
Skotlanti.																				
Ulkomaisia laivoja	—	—	—	—	—	—	—	—	—	—	4	600	—	—	2	987	—	—	6	1 587
Ranska:																				
<i>Satamia Atlantin rannikolla.</i>																				
Suomalaisia laivoja	—	—	1	308	—	—	—	—	1	308	—	—	—	—	—	—	—	—	—	—
Espanja.																				
Suomalaisia laivoja	3	1 458	—	—	—	—	—	—	3	1 458	2	673	—	—	—	—	—	—	2	673
Ulkomaisia "	—	—	—	—	—	—	—	—	—	—	1	791	—	—	—	—	—	—	1	791
Paikkoja Suomessa.																				
Suomalaisia laivoja	2	683	—	—	3	692	—	—	5	1 375	3	538	7	1 763	4	1 105	—	—	14	3 406
Ulkomaisia "	—	—	2	880	—	—	—	—	2	880	—	—	—	—	—	—	—	—	—	—
Yhteensä	15	3 766	35	9 566	10	3 941	5	2 318	65	19 591	56	13 519	7	1 763	15	6 259	—	—	78	21 541
Jako laivojen kan- sallisuuden mu- kaan:																				
Suomalaisia	15	3 766	26	7 432	8	2 170	1	214	50	13 582	47	11 385	7	1 763	9	2 384	—	—	63	15 532
Venäläisiä	—	—	1	89	—	—	—	—	1	89	1	89	—	—	—	—	—	—	1	89
Ruotsalaisia	—	—	1	129	—	—	—	—	1	129	1	129	—	—	—	—	—	—	1	129
Norjalaisia	—	—	—	—	—	—	1	391	1	391	—	—	—	—	1	391	—	—	1	391
Tanskalaisia	—	—	5	874	1	459	—	—	6	1 333	5	874	—	—	1	459	—	—	6	1 333

1	Tulleita laivoja.										Lähteneitä laivoja.									
	Purjelaivoja.				Höyrylaivoja.				Yhteensä.	Purjelaivoja.				Höyrylaivoja.				Yhteensä.		
	Lastilla.		Painolast.		Lastilla.		Painolast.			Lastilla.		Painolast.		Lastilla.		Painolast.				
	Laeku.	Tonnikku.	Laeku.	Tonnikku.	Laeku.	Tonnikku.	Laeku.	Tonnikku.	Laeku.	Tonnikku.	Laeku.	Tonnikku.	Laeku.	Tonnikku.	Laeku.	Tonnikku.	Laeku.	Tonnikku.		
Turku.																				
Venäjä:																				
<i>Pietari.</i>																				
Suomalaisia laivoja	34	3 173	—	—	25	8 572	4	1 096	63	12 841	6	479	—	—	4	1 194	6	1 718	16	3 391
Ulkomaisia »	2	169	—	—	3	2 854	10	8 273	15	11 296	—	—	1	203	—	—	—	—	1	203
<i>Muita satamia Suomenlahden ja Itämeren rannikolla.</i>																				
Suomalaisia laivoja	44	1 487	—	—	19	3 269	—	—	63	4 756	—	—	1	32	—	—	19	2 793	20	2 825
Ulkomaisia »	18	525	—	—	6	1 490	3	1 765	27	3 780	13	376	6	382	3	1 512	13	4 731	35	7 001
<i>Satamia Mustanmeren rannikolla.</i>																				
Suomalaisia laivoja	—	—	—	—	1	1 066	—	—	1	1 066	—	—	—	—	—	—	—	—	—	—
Ruotsi:																				
<i>Satamia Pohjanlahden rannikolla.</i>																				
Suomalaisia laivoja	—	—	—	—	—	—	—	—	—	—	1	251	2	854	—	—	—	—	3	1 105
Ulkomaisia »	—	—	—	—	1	665	—	—	1	665	—	—	3	559	—	—	9	4 755	12	5 314
<i>Tukholma.</i>																				
Suomalaisia laivoja	8	373	—	—	175	73 741	3	1 120	186	75 234	10	619	—	—	174	73 233	4	1 589	188	75 441
Ulkomaisia »	—	—	1	477	1	730	5	2 799	7	4 006	—	—	—	—	1	770	—	—	1	770
<i>Satamia Itämeren rannikolla.</i>																				
Suomalaisia laivoja	53	5 438	3	788	—	—	—	—	56	6 226	—	—	—	—	—	—	—	—	—	—
Ulkomaisia »	5	595	—	—	—	—	—	—	5	595	—	—	1	82	—	—	1	555	2	637
<i>Satamia Länsirannikolla.</i>																				
Suomalaisia laivoja	1	321	1	239	—	—	—	—	2	560	—	—	—	—	—	—	—	—	—	—
Ulkomaisia »	8	1 156	—	—	1	200	—	—	9	1 386	—	—	—	—	—	—	1	200	1	200
Norja.																				
Ulkomaisia laivoja	—	—	—	—	3	1 468	—	—	3	1 468	—	—	—	—	—	—	—	—	—	—
Tanska:																				
<i>Köpenhamina.</i>																				
Suomalaisia laivoja	—	—	2	661	—	—	—	—	2	661	—	—	—	—	2	380	—	—	2	380
Ulkomaisia »	—	—	—	—	1	680	4	3 617	5	4 297	4	712	—	—	—	—	—	—	4	712
<i>Muita satamia.</i>																				
Suomalaisia laivoja	1	99	3	998	—	—	—	—	4	1 097	2	529	—	—	—	—	—	—	2	529
Ulkomaisia »	4	399	2	376	1	319	2	1 065	9	2 159	5	559	—	—	1	287	—	—	6	846

1	Entrés.										Sortis.										
	Navires à voiles.				Navires à vapeur.				Total.		Navires à voiles.				Navires à vapeur.				Total.		
	Chargés.		Sur lest.		Chargés.		Sur lest.		Nombre.	Tonnage.	Chargés.		Sur lest.		Nombre.	Tonnage.	Nombre.	Tonnage.	Nombre.	Tonnage.	
	Nombre.	Tonnage.	Nombre.	Tonnage.	Nombre.	Tonnage.	Nombre.	Tonnage.			Nombre.	Tonnage.	Nombre.	Tonnage.							
	Pays de provenance et de destination.																				
Saksa :																					
<i>Lyypekki.</i>																					
Suomalaisia laivoja		1	313	—	—	25	9 332	—	—	26	9 645	—	—	—	—	24	9 008	—	—	24	9 008
Ulkomaisia »		1	135	1	385	16	2 938	—	—	18	3 468	—	—	—	—	18	3 364	—	—	18	3 364
<i>Muita satamia Itämeren rannikolla.</i>																					
Suomalaisia laivoja		—	—	—	—	1	610	—	—	1	610	3	886	—	—	—	—	—	—	3	886
Ulkomaisia »		3	410	3	844	14	5 050	15	10 114	35	16 418	3	732	—	—	4	3 415	5	1 833	12	5 980
<i>Hampuri.</i>																					
Suomalaisia laivoja		—	—	—	—	3	1 657	—	—	3	1 657	—	—	—	—	—	—	—	—	—	—
Ulkomaisia »		—	—	—	—	32	16 043	—	—	32	16 043	—	—	—	—	5	2 398	1	254	6	2 652
<i>Muita satamia Pohjanmeren rannik.</i>																					
Suomalaisia laivoja		1	277	—	—	2	854	—	—	3	1 131	—	—	—	—	—	—	—	—	—	—
Ulkomaisia »		2	347	—	—	6	3 942	—	—	8	4 289	3	1 096	—	—	1	965	—	—	4	2 061
Alamaat.																					
Suomalaisia laivoja		—	—	—	—	—	—	—	—	—	—	1	240	—	—	—	—	—	—	1	240
Ulkomaisia »		—	—	—	—	—	—	—	—	—	—	1	212	—	—	4	4 263	—	—	5	4 475
Belgia.																					
Suomalaisia laivoja		—	—	—	—	12	7 544	—	—	12	7 544	—	—	—	—	4	2 811	—	—	4	2 811
Ulkomaisia »		1	289	—	—	—	—	—	—	1	289	1	289	—	—	15	10 980	—	—	16	11 269
Englanti:																					
<i>Lontoo.</i>																					
Suomalaisia laivoja		—	—	1	1 087	2	1 303	—	—	3	2 390	7	2 084	—	—	4	4 930	—	—	11	7 014
Ulkomaisia »		—	—	—	—	—	—	—	—	—	—	—	—	—	—	5	4 472	—	—	5	4 472
<i>Hulli.</i>																					
Suomalaisia laivoja		—	—	—	—	15	8 141	—	—	15	8 141	1	238	—	—	5	2 792	—	—	6	3 030
Ulkomaisia »		2	729	—	—	4	2 393	—	—	6	3 122	1	145	—	—	—	—	—	—	1	145
<i>Muita satamia.</i>																					
Suomalaisia laivoja		6	1 688	3	860	8	5 060	—	—	17	7 608	7	2 094	—	—	3	1 434	—	—	10	3 528
Ulkomaisia »		7	1 594	2	556	14	7 480	—	—	23	9 630	2	556	—	—	10	4 901	—	—	12	5 457
Skotlanti.																					
Suomalaisia laivoja		—	—	—	—	—	—	—	—	—	—	9	2 641	—	—	—	—	—	—	9	2 641
Ulkomaisia »		—	—	—	—	2	1 024	—	—	2	1 024	—	—	1	267	3	1 341	1	534	5	2 142
Ranska:																					
<i>Satamia Atlantin rannikolla.</i>																					
Suomalaisia laivoja		—	—	1	290	4	2 577	—	—	5	2 867	4	1 406	—	—	—	—	—	—	4	1 406
Ulkomaisia »		—	—	1	207	—	—	1	643	2	850	3	567	—	—	23	17 913	—	—	26	18 480

1 Pays de provenance et de destination.	2 3 4 5 6 7 8 9 10 11 <i>E n t r é s.</i>										12 13 14 15 16 17 18 19 20 21 <i>S o r t i s.</i>									
	<i>Navires à voiles.</i>				<i>Navires à vapeur.</i>				<i>Total.</i>		<i>Navires à voiles.</i>				<i>Navires à vapeur.</i>				<i>Total.</i>	
	<i>Chargés.</i>		<i>Sur lest.</i>		<i>Chargés.</i>		<i>Sur lest.</i>				<i>Chargés.</i>		<i>Sur lest.</i>		<i>Chargés.</i>		<i>Sur lest.</i>			
	<i>Nombre.</i>	<i>Tonnage.</i>	<i>Nombre.</i>	<i>Tonnage.</i>	<i>Nombre.</i>	<i>Tonnage.</i>	<i>Nombre.</i>	<i>Tonnage.</i>	<i>Nombre.</i>	<i>Tonnage.</i>	<i>Nombre.</i>	<i>Tonnage.</i>	<i>Nombre.</i>	<i>Tonnage.</i>	<i>Nombre.</i>	<i>Tonnage.</i>	<i>Nombre.</i>	<i>Tonnage.</i>		
	Saksa :																			
<i>Lyypekki.</i>																				
Suomalaisia laivoja	—	—	1	432	—	—	—	—	1	432	—	—	—	—	—	—	—	—	—	—
<i>Muita satamia Itä-</i> <i>meren rannikolla.</i>																				
Suomalaisia laivoja	1	290	1	400	—	—	—	—	2	690	—	—	—	—	—	—	—	—	—	—
<i>Muita satamia Poh-</i> <i>janmeren rannik.</i>																				
Suomalaisia laivoja	—	—	1	181	—	—	—	—	1	181	—	—	—	—	—	—	—	—	—	—
Englanti :																				
<i>Muita satamia.</i>																				
Suomalaisia laivoja	—	—	3	1 066	—	—	—	—	3	1 066	—	—	—	—	—	—	—	—	—	—
Paikkoja Suomessa.																				
Suomalaisia laivoja	1	113	—	—	—	—	—	—	1	113	—	—	6	1 867	—	—	—	—	6	1 867
Ulkomaisia »	—	—	—	—	1	39	—	—	1	39	—	—	—	—	1	39	—	—	1	39
Yhteensä	18	863	22	2 586	1	39	5	195	46	3 683	22	699	9	2 796	4	156	2	78	37	3 729
Jako laivojen kan- sallisuuden mu- kaan :																				
Suomalaisia . . .	18	863	22	2 586	—	—	—	—	40	3 449	21	678	9	2 796	—	—	—	—	30	3 474
Ruotsalaisia . . .	—	—	—	—	1	39	5	195	6	234	1	21	—	—	4	156	2	78	7	255
Yhteensä	18	863	22	2 586	1	39	5	195	46	3 683	22	699	9	2 796	4	156	2	78	37	3 729
<i>Sititü suoranaissessa</i> <i>laivaliikkeessä . .</i>	17	750	22	2 586	—	—	5	195	44	3 531	22	699	3	929	3	117	2	78	30	1 823

Maarianhamina.

Venäjä :																				
<i>Pietari.</i>																				
Suomalaisia laivoja	1	95	—	—	2	571	—	—	3	666	—	—	—	—	2	834	—	—	2	834
<i>Muita satamia Itä-</i> <i>meren ja Suomen-</i> <i>lahden rannikolla.</i>																				
Suomalaisia laivoja	4	121	—	—	—	—	—	—	4	121	—	—	—	—	1	134	1	324	2	458
Ulkomaisia »	2	60	—	—	1	233	—	—	3	293	—	—	—	—	—	—	—	—	—	—
Ruotsi :																				
<i>Satamia Pohjanlah-</i> <i>den rannikolla.</i>																				
Suomalaisia laivoja	—	—	—	—	—	—	—	—	—	—	—	—	11	5 843	—	—	—	—	11	5 843
Ulkomaisia »	—	—	—	—	—	—	3	123	3	123	—	—	—	—	—	—	3	123	3	123

1	Entrés.										Sortis.											
	Navires à voiles.					Navires à vapeur.					Total.	Navires à voiles.					Navires à vapeur.					Total.
	Chargés.		Sur lest.			Chargés.		Sur lest.				Chargés.		Sur lest.			Chargés.		Sur lest.			
	Nombre.	Tonnage.	Nombre.	Tonnage.	Nombre.	Tonnage.	Nombre.	Tonnage.	Nombre.	Tonnage.	Nombre.	Tonnage.	Nombre.	Tonnage.	Nombre.	Tonnage.	Nombre.	Tonnage.	Nombre.	Tonnage.	Nombre.	Tonnage.
Tanskalaisia . . .	—	—	2	296	3	2 038	1	803	6	3 137	2	296	—	—	4	2 841	—	—	6	3 137		
Saksalaisia . . .	—	—	—	—	21	11 615	7	5 591	28	17 206	—	—	—	—	24	15 325	4	1 881	28	17 206		
Alamaalaisia . . .	—	—	—	—	1	564	1	526	2	1 090	1	921	—	—	2	1 090	—	—	3	2 011		
Brittiläisiä . . .	—	—	—	—	4	3 304	3	2 400	7	5 704	—	—	—	—	6	4 437	—	—	6	4 437		
Espanjalaisia . . .	—	—	—	—	1	1 505	2	1 460	3	2 965	—	—	—	—	3	2 965	—	—	3	2 965		
Yhteensä	72	5 428	37	5 572	482	261 713	33	18 599	624	291 312	140	13 917	14	999	494	268 724	23	11 699	671	295 839		
<i>Sillä suoranaissessa laivaliikkeessä . .</i>	69	5 278	22	4 155	253	136 732	22	15 278	366	161 443	130	13 368	11	431	280	171 123	17	9 027	438	193 949		

Hankoniemen tullivartio.

Venäjä:																						
Pietari.																						
Suomalaisia laivoja	—	—	—	—	—	—	—	—	—	—	—	—	—	—	—	—	—	—	—	—	3	218
Muita satamia Suomenlahden ja Itämeren rannikolla.	—	—	—	—	—	—	—	—	—	—	—	—	—	—	—	—	—	—	—	—	—	—
Suomalaisia laivoja	48	1 532	2	154	—	—	—	—	50	1 686	80	2 843	28	1 072	—	—	—	—	—	—	108	3 915
Venäläisiä »	5	109	2	38	—	—	—	—	7	147	4	98	—	—	—	—	—	—	—	—	4	98
Yhteensä (Suoranainen laivaliike) . .	53	1 641	4	192	—	—	—	—	57	1 833	87	3 159	28	1 072	—	—	—	—	—	—	115	4 231

Tammisaari.

Venäjä:																						
Pietari.																						
Suomalaisia laivoja	10	857	—	—	3	455	1	214	14	1 526	—	—	—	—	—	—	—	—	—	—	—	—
Ulkomaaisia »	1	89	—	—	—	—	4	4 078	5	4 167	—	—	—	—	—	—	—	—	—	—	—	—
Muita satamia Suomenlahden ja Itämeren rannikolla.	—	—	—	—	—	—	—	—	—	—	—	—	—	—	—	—	—	—	—	—	—	—
Suomalaisia laivoja	14	746	—	—	3	402	—	—	17	1 148	12	531	—	—	1	190	—	—	—	—	13	721
Ulkomaaisia »	2	67	—	—	1	112	—	—	3	179	1	96	—	—	—	—	1	112	2	208	—	—
Ruotsi:																						
<i>Satamia Pohjanlahden rannikolla.</i>																						
Suomalaisia laivoja	—	—	—	—	—	—	—	—	—	—	—	—	—	—	3	642	—	—	—	—	3	642
<i>Tukholma.</i>																						
Suomalaisia laivoja	—	—	—	—	—	—	—	—	—	—	3	143	—	—	—	—	—	—	—	—	3	143
<i>Satamia Itämeren rannikolla.</i>																						
Suomalaisia laivoja	7	428	—	—	—	—	—	—	7	428	—	—	—	—	—	—	—	—	—	—	—	—

1	2 3 4 5 6 7 8 9 10 11										12 13 14 15 16 17 18 19 20 21													
	Tulleita laivoja.										Lähteneitä laivoja.													
	Purjelaivoja.					Höyrylaivoja.					Yhteensä.		Purjelaivoja.					Höyrylaivoja.					Yhteensä.	
	Lastilla.		Painolast.			Lastilla.		Painolast.					Lastilla.		Painolast.			Lastilla.		Painolast.				
Lähtö- ja määrä- maat.	Lonku.	Toniluku.	Lonku.	Toniluku.	Lonku.	Toniluku.	Lonku.	Toniluku.	Lonku.	Toniluku.	Lonku.	Toniluku.	Lonku.	Toniluku.	Lonku.	Toniluku.	Lonku.	Toniluku.	Lonku.	Toniluku.	Lonku.	Toniluku.		
	Norja.																							
Ulkomaisia laivoja	2	187	—	—	2	781	—	—	4	968	1	86	—	—	—	—	—	—	—	—	—	—	1	86
Tanska:																								
<i>Kööpenhamina.</i>																								
Suomalaisia laivoja	—	—	1	278	—	—	—	—	1	278	—	—	—	—	—	—	—	—	—	—	—	—	—	—
Ulkomaisia »	3	517	1	308	—	—	—	—	4	825	1	130	—	—	—	—	—	—	—	—	—	—	1	130
<i>Muita satamia.</i>																								
Suomalaisia laivoja	1	125	1	274	—	—	—	1	1 161	3	1 560	—	—	—	—	—	—	—	—	—	—	—	—	—
Ulkomaisia »	7	1 109	—	—	—	—	—	1	188	8	1 297	1	308	—	—	—	—	—	—	—	—	—	1	308
Saksa:																								
<i>Lyypekki.</i>																								
Suomalaisia laivoja	5	1 851	3	1 110	45	18 932	—	—	53	21 893	1	278	—	—	35	13 737	—	—	—	—	—	36	14 015	
Ulkomaisia »	—	—	—	—	—	—	—	—	—	—	1	269	—	—	—	—	—	—	—	—	—	1	269	
<i>Muita satamia Itä- meren rannikolla.</i>																								
Suomalaisia laivoja	—	—	2	528	29	14 879	—	—	31	15 407	2	494	—	—	26	14 307	—	—	—	—	—	28	14 801	
Ulkomaisia »	7	899	—	—	32	14 055	4	3 290	43	18 244	1	228	—	—	2	1 494	9	5 944	—	—	—	12	7 666	
<i>Hampuri.</i>																								
Ulkomaisia laivoja	—	—	—	—	46	21 763	—	—	46	21 763	—	—	—	—	5	2 205	1	365	—	—	—	6	2 570	
<i>Muita satamia Poh- janmeren rannik.</i>																								
Suomalaisia laivoja	2	258	—	—	2	1 279	—	—	4	1 537	1	129	—	—	—	—	—	—	—	—	—	1	129	
Ulkomaisia »	9	2 409	—	—	1	831	3	779	13	4 019	6	1 280	—	—	7	5 519	—	—	—	—	—	13	6 799	
Alamaat.																								
Ulkomaisia laivoja	—	—	—	—	—	—	—	—	—	—	—	—	—	—	4	2 828	—	—	—	—	—	4	2 828	
Belgia.																								
Suomalaisia laivoja	—	—	—	—	12	7 544	—	—	12	7 544	—	—	—	—	2	1 220	—	—	—	—	—	2	1 220	
Ulkomaisia »	—	—	—	—	—	—	—	—	—	—	—	—	—	—	8	6 585	—	—	—	—	—	8	6 585	
Englanti:																								
<i>Lontoo.</i>																								
Suomalaisia laivoja	—	—	—	—	1	612	—	—	1	612	2	1 000	—	—	1	691	—	—	—	—	—	3	1 691	
Ulkomaisia »	3	1 321	—	—	—	—	—	—	3	1 321	2	492	—	—	2	2 428	—	—	—	—	—	4	2 920	
<i>Hulli.</i>																								
Suomalaisia laivoja	—	—	—	—	36	37 654	—	—	36	37 654	—	—	—	—	35	36 915	1	1 157	—	—	—	36	38 072	
<i>Muita satamia.</i>																								
Suomalaisia laivoja	5	1 784	—	—	23	17 411	1	823	29	20 018	—	—	—	—	7	5 388	1	541	—	—	—	8	5 929	
Ulkomaisia »	10	2 959	1	221	25	19 324	—	—	36	22 504	8	1 617	—	—	2	1 486	—	—	—	—	—	10	3 103	

1 Pays de provenance et de destination.	2	3	4	5	6	7	8	9	10	11	12	13	14	15	16	17	18	19	20	21
	<i>Entrés.</i>										<i>Sortis.</i>									
	<i>Navires à voiles.</i>				<i>Navires à vapeur.</i>				<i>Total.</i>		<i>Navires à voiles.</i>				<i>Navires à vapeur.</i>				<i>Total.</i>	
	<i>Chargés.</i>		<i>Sur lest.</i>		<i>Chargés.</i>		<i>Sur lest.</i>				<i>Chargés.</i>		<i>Sur lest.</i>		<i>Chargés.</i>		<i>Sur lest.</i>			
	<i>Nombre.</i>	<i>Tonnage.</i>	<i>Nombre.</i>	<i>Tonnage.</i>	<i>Nombre.</i>	<i>Tonnage.</i>	<i>Nombre.</i>	<i>Tonnage.</i>	<i>Nombre.</i>	<i>Tonnage.</i>	<i>Nombre.</i>	<i>Tonnage.</i>	<i>Nombre.</i>	<i>Tonnage.</i>	<i>Nombre.</i>	<i>Tonnage.</i>	<i>Nombre.</i>	<i>Tonnage.</i>	<i>Nombre.</i>	<i>Tonnage.</i>
<i>Muita satamia.</i>																				
Suomalaisia laivoja	—	—	1	226	—	—	—	—	1	226	2	527	—	—	—	—	—	—	2	527
Ulkomaisia »	—	—	4	605	—	—	1	460	5	1 065	5	698	—	—	1	287	—	—	6	985
Saksa:																				
<i>Lyypekki.</i>																				
Suomalaisia laivoja	—	—	1	362	1	625	—	—	2	987	2	724	—	—	7	2 717	—	—	9	3 441
Ulkomaisia »	—	—	—	—	—	—	—	—	—	—	—	—	—	—	1	266	—	—	1	266
<i>Muita satamia Itämeren rannikolla.</i>																				
Suomalaisia laivoja	—	—	2	366	—	—	—	—	2	366	2	362	—	—	—	—	—	—	2	362
Ulkomaisia »	1	110	2	299	—	—	11	7 299	14	7 708	1	233	—	—	1	335	—	—	2	568
<i>Hampuri.</i>																				
Ulkomaisia laivoja	—	—	—	—	1	495	—	—	1	495	—	—	—	—	—	—	—	—	—	—
<i>Muita satamia Pohjanmeren rannik.</i>																				
Ulkomaisia laivoja	—	—	1	516	—	—	2	1 232	3	1 748	3	770	—	—	4	2 662	—	—	7	3 332
Alamaat.																				
Ulkomaisia laivoja	—	—	—	—	—	—	—	—	—	—	—	—	—	—	4	3 597	—	—	4	3 597
Belgia.																				
Ulkomaisia laivoja	—	—	—	—	—	—	—	—	—	—	—	—	—	—	5	3 354	—	—	5	3 354
Englanti:																				
<i>Lontoo.</i>																				
Suomalaisia laivoja	—	—	2	1 500	—	—	—	—	2	1 500	3	2 136	—	—	—	—	—	—	3	2 136
Ulkomaisia »	—	—	—	—	—	—	—	—	—	—	2	349	—	—	5	4 110	—	—	7	4 459
<i>Halli.</i>																				
Suomalaisia laivoja	—	—	—	—	—	—	—	—	—	—	—	—	—	—	1	666	—	—	1	666
Ulkomaisia »	—	—	—	—	—	—	—	—	—	—	—	—	—	—	1	937	—	—	1	937
<i>Muita satamia.</i>																				
Ulkomaisia laivoja	—	—	1	308	—	—	1	1 505	2	1 813	3	1 556	—	—	8	5 591	—	—	11	7 147
Skotlanti.																				
Ulkomaisia laivoja	—	—	—	—	—	—	—	—	—	—	2	679	—	—	—	—	—	—	2	679
Ranska:																				
<i>Satamia Atlantin rannikolla.</i>																				
Suomalaisia laivoja	—	—	1	312	—	—	—	—	1	312	—	—	—	—	—	—	—	—	—	—
Ulkomaisia »	—	—	1	146	—	—	—	—	1	146	6	1 006	—	—	23	18 123	—	—	29	19 129
Espanja.																				
Suomalaisia laivoja	2	1 276	—	—	—	—	—	—	2	1 276	1	571	—	—	1	1 147	—	—	2	1 718
Ulkomaisia »	—	—	—	—	—	—	—	—	—	—	—	—	—	—	6	5 248	—	—	6	5 248

1 Pays de provenance et de destination.	2 3 4 5 6 7 8 9 10 11 Entrés.										12 13 14 15 16 17 18 19 20 21 Sortis.									
	Navires à voiles.				Navires à vapeur.				Total.		Navires à voiles.				Navires à vapeur.				Total.	
	Chargés.		Sur lest.		Chargés.		Sur lest.				Chargés.		Sur lest.		Chargés.		Sur lest.			
	Nombre.	Tonnage.	Nombre.	Tonnage.	Nombre.	Tonnage.	Nombre.	Tonnage.	Nombre.	Tonnage.	Nombre.	Tonnage.	Nombre.	Tonnage.	Nombre.	Tonnage.	Nombre.	Tonnage.		
	Muita satamia Suomenlahden ja Hämmeren rannikolla.																			
Suomalaisia laivoja	40	2 841	1	240	24	6 109	2	54	67	9 244	5	356	21	1 413	23	4 886	1	27	50	6 682
Ulkomaisia "	6	186	4	546	7	1 049	1	632	18	2 413	7	215	1	31	—	—	4	595	12	841
Ruotsi:																				
Satamia Pohjanlahden rannikolla.																				
Ulkomaisia laivoja	—	—	—	—	—	—	2	2 067	2	2 067	—	—	—	—	—	—	—	—	—	—
Tukholma.																				
Ulkomaisia laivoja	—	—	—	—	—	—	1	1 313	1	1 313	—	—	—	—	—	—	—	—	—	—
Satamia Ilämeren rannikolla.																				
Ulkomaisia laivoja	—	—	—	—	—	—	2	1 516	2	1 516	—	—	—	—	—	—	—	—	—	—
Satamia Länsirannikolla.																				
Ulkomaisia laivoja	—	—	—	—	—	—	1	344	1	344	—	—	—	—	—	—	—	—	—	—
Norja.																				
Ulkomaisia laivoja	—	—	2	1 435	—	—	—	—	2	1 435	—	—	—	—	—	—	—	—	—	—
Tanska:																				
Kööpenhamina.																				
Suomalaisia laivoja	—	—	—	—	—	—	—	—	—	—	6	2 204	—	—	—	—	—	—	6	2 204
Ulkomaisia "	—	—	—	—	—	—	3	1 534	3	1 534	3	455	—	1	375	—	—	—	4	830
Muita satamia.																				
Suomalaisia laivoja	—	—	—	—	—	—	—	—	—	—	1	274	—	—	—	—	—	—	1	274
Ulkomaisia "	1	191	6	1 143	—	—	4	2 296	11	3 630	2	374	—	—	—	—	—	—	2	374
Saksa:																				
Lyypekki.																				
Suomalaisia laivoja	—	—	2	853	—	—	—	—	2	853	—	—	—	—	2	765	—	—	2	765
Ulkomaisia "	—	—	—	—	—	—	—	—	—	—	—	—	—	—	1	632	—	—	1	632
Muita satamia Hämmeren rannikolla.																				
Suomalaisia laivoja	—	—	1	426	—	—	—	—	1	426	1	228	—	—	2	1 061	—	—	3	1 289
Ulkomaisia "	1	231	4	1 016	—	—	10	6 506	15	7 753	3	444	—	—	2	644	—	—	5	1 088
Muita satamia Pohjanmeren rannik.																				
Suomalaisia laivoja	—	—	—	—	—	—	—	—	—	—	—	—	—	—	1	361	—	—	1	361
Ulkomaisia "	—	—	—	—	—	—	—	—	—	—	4	804	—	—	6	4 240	—	—	10	5 044
Alamaat.																				
Ulkomaisia laivoja	—	—	—	—	—	—	—	—	—	—	—	—	—	—	10	9 381	—	—	10	9 381

1 Pays de provenance et de destination.	2	3	4	5	6	7	8	9	10	11	12	13	14	15	16	17	18	19	20	21	
	<i>Entrés.</i>										<i>Sortis.</i>										
	<i>Navires à voiles.</i>				<i>Navires à vapeur.</i>				<i>Total.</i>		<i>Navires à voiles.</i>				<i>Navires à vapeur.</i>				<i>Total.</i>		
	<i>Chargés.</i>		<i>Sur lest.</i>		<i>Chargés.</i>		<i>Sur lest.</i>				<i>Chargés.</i>		<i>Sur lest.</i>		<i>Chargés.</i>		<i>Sur lest.</i>				
	<i>Nombre.</i>	<i>Tonnage.</i>	<i>Nombre.</i>	<i>Tonnage.</i>	<i>Nombre.</i>	<i>Tonnage.</i>	<i>Nombre.</i>	<i>Tonnage.</i>	<i>Nombre.</i>	<i>Tonnage.</i>	<i>Nombre.</i>	<i>Tonnage.</i>	<i>Nombre.</i>	<i>Tonnage.</i>	<i>Nombre.</i>	<i>Tonnage.</i>	<i>Nombre.</i>	<i>Tonnage.</i>	<i>Nombre.</i>	<i>Tonnage.</i>	<i>Nombre.</i>
Norjalaisia	1	378	8	3 371	6	5 279	8	4 653	23	13 681	9	3 749	—	—	14	9 932	—	—	23	13 681	
Tanskalaisia . . .	1	191	4	690	7	6 904	7	4 207	19	11 992	4	690	1	191	14	11 111	—	—	19	11 992	
Saksalaisia	—	—	3	936	10	8 232	14	7 073	27	16 241	3	936	—	—	23	15 218	1	87	27	16 241	
Alamaalaisia . . .	—	—	—	—	3	2 948	1	978	4	3 926	—	—	—	—	4	3 926	—	—	4	3 926	
Brittiläisiä	—	—	—	—	4	3 715	9	8 776	13	12 491	—	—	—	—	13	12 491	—	—	13	12 491	
Yhteensä	64	5 108	41	11 809	87	42 611	52	32 563	244	92 091	65	14 364	24	1 866	131	73 615	9	1 586	229	91 431	
<i>Siitä suoranaisessa laivaliikkeessä . .</i>	58	4 260	26	7 743	16	8 420	35	24 929	135	45 352	59	13 762	22	1 444	57	41 980	5	622	143	57 818	

Kotka.

Venäjä:																					
<i>Pielari.</i>																					
Suomalaisia laivoja	10	1 886	1	135	22	4 950	2	254	35	7 225	1	53	4	360	25	5 491	3	407	33	6 311	
Ulkomaisia "	—	—	9	3 989	19	12 090	45	42 320	73	58 399	3	1 020	1	418	—	—	3	78	7	1 516	
<i>Muita satamia Suomenlahden ja Itämeren rannikolla.</i>																					
Suomalaisia laivoja	36	2 061	—	—	22	4 807	—	—	58	6 868	39	3 194	3	274	15	3 375	—	—	57	6 843	
Ulkomaisia "	9	618	4	961	1	161	12	8 183	26	9 923	1	85	7	626	—	—	9	1 469	17	2 180	
Ruotsi:																					
<i>Satamia Pohjanlahden rannikolla.</i>																					
Ulkomaisia laivoja	—	—	—	—	—	—	1	834	1	834	—	—	—	—	1	1 461	—	—	1	1 461	
<i>Tukholma.</i>																					
Suomalaisia laivoja	1	28	—	—	—	—	—	—	1	28	—	—	—	—	—	—	—	—	—	—	
Ulkomaisia "	—	—	1	196	—	—	—	—	1	196	—	—	—	—	—	—	—	—	—	—	
<i>Satamia Itämeren rannikolla.</i>																					
Ulkomaisia laivoja	—	—	5	840	—	—	5	4 204	10	5 044	—	—	—	—	—	—	—	—	—	—	
<i>Satamia Länsirannikolla.</i>																					
Ulkomaisia laivoja	6	776	4	1 604	—	—	2	2 333	12	4 713	—	—	—	—	—	—	—	—	—	—	
Norja.																					
Ulkomaisia laivoja	1	650	5	2 809	1	585	—	—	7	4 044	—	—	—	—	—	—	—	—	—	—	
Tanska:																					
<i>Kööpenhamina.</i>																					
Suomalaisia laivoja	—	—	—	—	—	—	—	—	—	—	1	125	—	—	—	—	—	—	1	125	
Ulkomaisia "	—	—	2	522	—	—	4	2 309	6	2 831	8	1 665	—	—	12	3 740	—	—	20	5 405	

1 Pays de provenance et de destination.	2	3	4	5	6	7	8	9	10	11	12	13	14	15	16	17	18	19	20	21
	<i>E n t r é e s.</i>										<i>S o r t i s.</i>									
	<i>Navires à voiles.</i>				<i>Navires à vapeur.</i>				<i>Total.</i>		<i>Navires à voiles.</i>				<i>Navires à vapeur.</i>				<i>Total.</i>	
	<i>Chargés.</i>		<i>Sur lest.</i>		<i>Chargés.</i>		<i>Sur lest.</i>				<i>Chargés.</i>		<i>Sur lest.</i>		<i>Chargés.</i>		<i>Sur lest.</i>			
	<i>Nombre.</i>	<i>Tonnage.</i>	<i>Nombre.</i>	<i>Tonnage.</i>	<i>Nombre.</i>	<i>Tonnage.</i>	<i>Nombre.</i>	<i>Tonnage.</i>	<i>Nombre.</i>	<i>Tonnage.</i>	<i>Nombre.</i>	<i>Tonnage.</i>	<i>Nombre.</i>	<i>Tonnage.</i>	<i>Nombre.</i>	<i>Tonnage.</i>	<i>Nombre.</i>	<i>Tonnage.</i>	<i>Nombre.</i>	<i>Tonnage.</i>
Ranska:																				
<i>Salamia Atlantin rannikolla.</i>																				
Suomalaisia laivoja	—	—	5	3 198	—	—	—	—	5	3 198	1	388	—	—	—	—	—	—	1	388
Ulkomaisia »	—	—	1	158	—	—	2	1 286	3	1 444	7	1 361	—	—	47	41 095	—	—	54	42 456
<i>Salamia Välimeren rannikolla.</i>																				
Suomalaisia laivoja	—	—	—	—	—	—	—	—	—	—	—	—	—	—	2	1 382	—	—	2	1 382
Ulkomaisia »	—	—	—	—	—	—	—	—	—	—	—	—	—	—	4	3 039	—	—	4	3 039
Espanja.																				
Suomalaisia laivoja	3	998	—	—	—	—	—	—	3	998	—	—	—	—	—	—	—	—	—	—
Ulkomaisia »	—	—	—	—	—	—	—	—	—	—	—	—	—	—	1	821	—	—	1	821
Italia.																				
Suomalaisia laivoja	—	—	—	—	1	1 461	—	—	1	1 461	—	—	—	—	—	—	—	—	—	—
Afrika:																				
<i>Algertia.</i>																				
Ulkomaisia laivoja	—	—	—	—	—	—	—	—	—	—	—	—	—	—	1	1 019	—	—	1	1 019
<i>Kanariasauret.</i>																				
Ulkomaisia laivoja	—	—	—	—	—	—	—	—	—	—	—	—	—	—	1	780	—	—	1	780
<i>Kapmaa.</i>																				
Suomalaisia laivoja	—	—	—	—	—	—	—	—	—	—	2	2 363	—	—	—	—	—	—	2	2 363
Ulkomaisia »	—	—	—	—	—	—	—	—	—	—	3	2 378	—	—	—	—	—	—	3	2 378
Paikkoja Suomessa.																				
Suomalaisia laivoja	6	680	13	4 968	12	5 368	14	5 588	45	16 604	5	562	1	434	14	3 503	4	2 109	24	6 608
Ulkomaisia »	4	1 479	22	5 634	45	36 947	18	7 977	89	52 037	1	98	2	338	2	1 020	2	738	7	2 194
Yhteensä	105	14 223	131	47 621	182	88 521	148	101 163	566	251 528	218	60 925	18	2 450	309	184 283	24	5 470	569	253 128
Jako laivojen kan- sallisuuden mu- kaan:																				
Suomalaisia	57	5 890	34	13 825	67	21 350	16	5 842	174	46 907	83	19 004	8	1 068	76	24 667	7	2 516	174	47 255
Venäläisiä	17	1 747	6	1 039	9	1 469	—	—	32	4 255	16	3 086	8	1 044	—	—	12	1 547	36	5 677
Ruotsalaisia	10	1 648	35	6 798	11	10 088	14	10 679	70	29 213	44	8 295	1	151	25	20 767	—	—	70	29 213
Norjalaisia	3	1 172	31	19 023	8	6 768	18	11 658	60	38 621	34	20 195	—	—	26	18 426	—	—	60	38 621
Tanskalaisia	14	2 527	14	2 998	10	9 698	19	15 312	57	30 535	27	5 355	—	—	29	25 010	—	—	56	30 365
Saksalaisia	2	954	9	3 602	66	28 547	57	35 422	134	68 525	11	4 556	—	—	118	62 562	5	1 407	134	68 525
Alamaalaisia	1	187	2	336	3	3 727	4	3 715	10	7 965	2	336	1	187	7	7 442	—	—	10	7 965
Brittiläisiä	—	—	—	—	8	6 874	17	15 657	25	22 531	—	—	—	—	25	22 531	—	—	25	22 531
Ranskalaisia	1	98	—	—	—	—	1	1 255	2	1 353	1	98	—	—	1	1 255	—	—	2	1 353
Espanjalaisia	—	—	—	—	—	—	2	1 623	2	1 623	—	—	—	—	2	1 623	—	—	2	1 623
Yhteensä	105	14 223	131	47 621	182	88 521	148	101 163	566	251 528	218	60 925	18	2 450	309	184 283	24	5 470	569	253 128
<i>Sitä suoranaissessa laivaliikkeessä . .</i>	92	11 770	96	37 019	43	21 046	116	87 598	347	157 433	211	59 846	15	1 678	174	110 268	18	2 623	418	174 415

1 Lähtö- ja määrät.	Tulleita laivoja.										Lähteneitä laivoja.									
	Purjelaivoja.				Höyrylaivoja.				Yhteensä.	Purjelaivoja.				Höyrylaivoja.				Yhteensä.		
	Lastilla.		Painolast.		Lastilla.		Painolast.			Lastilla.		Painolast.		Lastilla.		Painolast.				
	Luku.	Toniluku.	Luku.	Toniluku.	Luku.	Toniluku.	Luku.	Toniluku.	Luku.	Toniluku.	Luku.	Toniluku.	Luku.	Toniluku.	Luku.	Toniluku.				

Kotkan tullikamarin alaiset tullivartiot.

Haapasaari.

Venäjä:																				
<i>Pietari.</i>																				
Suomalaisia laivoja	3	339	3	358	—	—	3	171	9	868	10	458	—	—	—	—	2	58	12	516
Venäläisiä »																				
<i>Muita satamia Suomenlahden ja Itämeren rannikolla.</i>	4	174	3	102	—	—	—	—	7	276	13	586	9	454	—	—	—	—	22	1 040
Suomalaisia laivoja	2	44	—	—	—	—	—	—	2	44	2	44	—	—	—	—	—	—	2	44
Venäläisiä »																				
Yhteensä (Suoranainen laivaliike) . .	9	557	6	460	—	—	3	171	18	1 188	25	1 088	9	454	—	—	2	58	36	1 600

Suursaari.

Venäjä:																				
<i>Muita satamia Suomenlahden ja Itämeren rannikolla.</i>																				
Suomalaisia laivoja	8	402	7	450	—	—	—	—	15	852	1	23	—	—	—	—	—	—	—	23
Venäläisiä »	—	—	1	75	—	—	—	—	1	75	—	—	1	23	—	—	—	—	—	23
Yhteensä (Suoranainen laivaliike) . .	8	402	8	525	—	—	—	—	16	927	1	23	1	23	—	—	—	—	2	46

Tytärsaari.

Venäjä:																				
<i>Muita satamia Suomenlahden ja Itämeren rannikolla.</i>																				
Suomalaisia laivoja	—	—	—	—	—	—	—	—	—	—	1	74	—	—	—	—	—	—	—	74
Venäläisiä »	—	—	—	—	1	56	—	—	1	56	—	—	—	—	—	—	—	—	—	—
Yhteensä (Suoranainen laivaliike) . .	—	—	—	—	1	56	—	—	1	56	1	74	—	—	—	—	—	—	1	74

Hamina.

Venäjä:																				
<i>Pietari.</i>																				
Suomalaisia laivoja	10	544	—	—	19	4 275	—	—	29	4 819	3	336	—	—	17	3 825	—	—	20	4 161
Ulkomaisia »	—	—	—	—	4	3 883	12	10 373	16	14 256	—	—	—	—	—	—	—	—	—	—

1 Pays de provenance et de destination.	2	3	4	5	6	7	8	9	10	11	12	13	14	15	16	17	18	19	20	21
	<i>Entrés.</i>										<i>Sortis.</i>									
	<i>Navires à voiles.</i>				<i>Navires à vapeur.</i>				<i>Total.</i>		<i>Navires à voiles.</i>				<i>Navires à vapeur.</i>				<i>Total.</i>	
	<i>Chargés.</i>		<i>Sur lest.</i>		<i>Chargés.</i>		<i>Sur lest.</i>				<i>Chargés.</i>		<i>Sur lest.</i>		<i>Chargés.</i>		<i>Sur lest.</i>			
	<i>Nombre.</i>	<i>Tonnage.</i>	<i>Nombre.</i>	<i>Tonnage.</i>	<i>Nombre.</i>	<i>Tonnage.</i>	<i>Nombre.</i>	<i>Tonnage.</i>	<i>Nombre.</i>	<i>Tonnage.</i>	<i>Nombre.</i>	<i>Tonnage.</i>	<i>Nombre.</i>	<i>Tonnage.</i>	<i>Nombre.</i>	<i>Tonnage.</i>	<i>Nombre.</i>	<i>Tonnage.</i>	<i>Nombre.</i>	<i>Tonnage.</i>
<i>Muita satamia Suomenlahden ja Itämeren rannikolla.</i>	30	1 871	—	—	16	3 600	—	—	46	5 471	42	2 487	6	543	18	4 050	—	—	66	7 080
Suomalaisia laivoja	1	38	4	2 684	3	434	1	109	9	3 265	—	—	1	38	1	161	2	273	4	472
Ulkomaisia "																				
Ruotsi:																				
<i>Satamia Pohjanlahden rannikolla.</i>																				
Ulkomaisia laivoja	—	—	—	—	—	—	1	573	1	573	—	—	—	—	—	—	—	—	—	—
<i>Tukholma.</i>																				
Ulkomaisia laivoja	—	—	—	—	—	—	1	645	1	645	—	—	—	—	—	—	—	—	—	—
<i>Satamia Itämeren rannikolla.</i>																				
Ulkomaisia laivoja	—	—	1	474	—	—	1	827	2	1 301	—	—	—	—	—	—	—	—	—	—
<i>Satamia Länstrannikolla.</i>																				
Ulkomaisia laivoja	—	—	—	—	—	—	1	188	1	188	—	—	—	—	—	—	—	—	—	—
Norja.																				
Ulkomaisia laivoja	—	—	2	876	—	—	—	—	2	876	—	—	—	—	—	—	—	—	—	—
Tanska:																				
<i>Kööpenhamina.</i>																				
Ulkomaisia laivoja	—	—	—	—	—	—	1	1 202	1	1 202	1	97	—	—	—	—	—	—	1	97
<i>Muita satamia.</i>																				
Suomalaisia laivoja	—	—	1	238	—	—	—	—	1	238	—	—	—	—	—	—	—	—	—	—
Ulkomaisia "	—	—	—	—	—	—	2	1 439	2	1 439	1	161	—	—	—	—	—	—	1	161
Saksa:																				
<i>Lyypekki.</i>																				
Suomalaisia laivoja	—	—	2	532	—	—	—	—	2	532	2	638	—	—	3	1 108	—	—	5	1 746
Ulkomaisia "	—	—	—	—	—	—	—	—	—	—	1	235	—	—	—	—	—	—	1	235
<i>Muita satamia Itämeren rannikolla.</i>																				
Suomalaisia laivoja	—	—	1	345	—	—	—	—	1	345	2	477	—	—	—	—	—	—	2	477
Ulkomaisia "	1	164	—	—	—	—	9	6 962	10	7 126	1	110	—	—	2	462	—	—	3	572
<i>Hampuri.</i>																				
Ulkomaisia laivoja	—	—	—	—	2	1 020	1	878	3	1 898	—	—	—	—	—	—	—	—	—	—
<i>Muita satamia Pohjanmeren rannik.</i>																				
Suomalaisia laivoja	—	—	1	293	—	—	—	—	1	293	2	459	—	—	—	—	—	—	2	459
Ulkomaisia "	—	—	—	—	—	—	1	845	1	845	5	1 203	—	—	4	3 362	—	—	9	4 565
Alamaat.																				
Ulkomaisia laivoja	—	—	—	—	—	—	—	—	—	—	—	—	—	—	11	10 026	—	—	11	10 026

1	2 3 4 5 6 7 8 9 10 11										12 13 14 15 16 17 18 19 20 21									
	Tulleita laivoja.										Lähteneitä laivoja.									
	Purjelaivoja.				Höyrylaivoja.				Yhteensä.		Purjelaivoja.				Höyrylaivoja.				Yhteensä.	
	Lastilla.		Painolast.		Lastilla.		Painolast.				Lastilla.		Painolast.		Lastilla.		Painolast.			
	Lahtö- ja määrä- maat.	Lastilla. Luku.	Painolast. Toniluku.	Lastilla. Luku.	Painolast. Toniluku.	Lastilla. Luku.	Painolast. Toniluku.	Lastilla. Luku.	Painolast. Toniluku.	Yhteensä. Luku.	Yhteensä. Toniluku.	Lastilla. Luku.	Painolast. Toniluku.	Lastilla. Luku.	Painolast. Toniluku.	Lastilla. Luku.	Painolast. Toniluku.	Yhteensä. Luku.	Yhteensä. Toniluku.	
Belgia.																				
Suomalaisia laivoja	—	—	—	—	2	1 276	—	—	2	1 276	—	—	—	—	1	664	—	—	1	664
Ulkomaisia »	1	120	—	—	—	—	—	—	1	120	—	—	—	—	15	10 384	—	—	15	10 384
Englanti:																				
<i>Lonoo.</i>																				
Suomalaisia laivoja	—	—	1	562	—	—	—	—	1	562	1	562	—	—	—	—	—	—	1	562
Ulkomaisia »	—	—	—	—	—	—	—	—	—	—	—	—	—	1	793	—	—	—	1	793
<i>Hulli.</i>																				
Ulkomaisia laivoja	—	—	—	—	—	—	—	—	—	—	2	505	—	—	4	3 719	—	—	6	4 224
<i>Muita satamia.</i>																				
Suomalaisia laivoja	—	—	1	166	—	—	—	—	1	166	—	—	—	—	—	—	—	—	—	—
Ulkomaisia »	—	—	1	286	—	—	—	—	1	286	5	3 010	—	—	6	4 106	—	—	11	7 116
Skotlant.																				
Ulkomaisia laivoja	—	—	—	—	—	—	—	—	—	—	—	—	—	—	3	2 649	—	—	3	2 649
Ranska:																				
<i>Satamia Atlantin raunioilla.</i>																				
Suomalaisia laivoja	—	—	—	—	—	—	—	—	—	—	—	—	—	—	3	4 119	—	—	3	4 119
Ulkomaisia »	—	—	—	—	—	—	—	—	—	—	—	—	—	—	13	11 277	—	—	13	11 277
E. Afrika (Port Natal).																				
Ulkomaisia laivoja	—	—	—	—	—	—	—	—	—	—	1	766	—	—	—	—	—	—	1	766
Paikkoja Suomessa.																				
Suomalaisia laivoja	—	—	—	—	5	3 515	4	2 255	9	5 770	2	152	—	—	4	1 155	—	—	6	1 307
Ulkomaisia »	—	—	8	1 670	19	16 557	6	2 344	33	20 571	1	164	1	120	1	525	1	495	4	1 304
Yhteensä	43	2 737	23	8 126	70	34 560	41	28 640	177	74 063	72	11 362	8	701	107	62 385	3	768	190	75 216
Jako laivojen kan- sallisuuden mu- kaan:																				
Suomalaisia	40	2 415	7	2 136	42	12 666	4	2 255	93	19 472	54	5 111	6	543	46	14 921	—	—	106	20 575
Venäläisiä	1	38	1	235	3	434	1	47	6	754	1	235	1	38	1	161	2	273	5	707
Ruotsalaisia	—	—	5	1 072	2	2 302	6	4 642	13	8 016	5	1 072	—	—	8	6 944	—	—	13	8 016
Norjalaisia	—	—	3	1 226	2	1 752	6	3 915	11	6 893	3	1 226	—	—	8	5 667	—	—	11	6 893
Tanskanlaisia	2	284	1	161	7	5 920	7	6 877	17	13 242	3	422	1	120	14	12 797	—	—	18	13 339
Saksalaisia	—	—	2	660	12	9 168	10	5 503	24	15 331	2	660	—	—	21	14 176	1	495	24	15 331
Alannalaisia	—	—	4	2 636	—	—	2	1 512	6	4 148	4	2 636	—	—	2	1 512	—	—	6	4 148
Belgialaisia	—	—	—	—	1	873	1	845	2	1 718	—	—	—	—	2	1 718	—	—	2	1 718
Brittiläisiä	—	—	—	—	1	1 445	4	3 044	5	4 489	—	—	—	—	5	4 489	—	—	5	4 489
Yhteensä	43	2 737	23	8 126	70	34 560	41	28 640	177	74 063	72	11 362	8	701	107	62 385	3	768	190	75 216
<i>Sillä suoranaissessa laivaliikkeessä . . .</i>	42	2 610	15	6 456	27	8 656	31	24 041	115	41 763	68	10 821	7	581	57	36 103	2	273	134	47 778

Pays de provenance et de destination.	Entrés.										Sortis.									
	Navires à voiles.				Navires à vapeur.				Total.		Navires à voiles.				Navires à vapeur.				Total.	
	Chargés.		Sur lest.		Chargés.		Sur lest.		Nombre.	Tonnage.	Chargés.		Sur lest.		Chargés.		Sur lest.		Nombre.	Tonnage.
	Nombre.	Tonnage.	Nombre.	Tonnage.	Nombre.	Tonnage.	Nombre.	Tonnage.			Nombre.	Tonnage.	Nombre.	Tonnage.	Nombre.	Tonnage.				
1	2	3	4	5	6	7	8	9	10	11	12	13	14	15	16	17	18	19	20	21

Pitkääpaaden tullivartio.

Venäjä:																					
<i>Pietari.</i>																					
Suomalaisia laivoja	11	825	22	1 695	—	—	—	—	33	2 520	89	6 359	1	49	—	—	—	—	90	6 408	
Venäläisiä "	—	—	—	—	—	—	—	—	—	—	1	110	—	—	—	—	—	—	1	110	
<i>Muita satamia Suomenlahden ja Itämeren rannikolla.</i>																					
Suomalaisia laivoja	2	145	1	96	—	—	—	—	3	241	3	209	1	49	—	—	—	—	4	258	
Yhteensä (Suoranainen laivaliike).	13	970	23	1 791	—	—	—	—	36	2 761	93	6 678	2	98	—	—	—	—	95	6 776	

Viipuri.

Venäjä:																					
<i>Pietari.</i>																					
Suomalaisia laivoja	91	7 325	1	542	78	7 388	8	7 611	178	22 866	430	27 782	16	1 620	38	3 424	103	9 944	587	42 770	
Ulkomaisia "	5	404	8	4 691	11	11 230	83	75 353	107	91 678	31	1 909	3	235	3	1 592	10	2 031	47	5 767	
<i>Muita satamia Suomenlahden ja Itämeren rannikolla.</i>																					
Suomalaisia laivoja	24	1 910	—	—	9	1 489	—	—	33	3 399	10	1 066	4	337	—	—	8	1 375	22	2 778	
Ulkomaisia "	20	1 645	7	3 256	1	161	11	7 802	39	12 864	7	512	22	1 893	2	483	4	543	35	3 431	
Ruotsi:																					
<i>Satamia Pohjanlahden rannikolla.</i>																					
Suomalaisia laivoja	—	—	—	—	1	190	—	—	1	190	—	—	—	—	—	—	—	—	—	—	
Ulkomaisia "	1	116	—	—	1	281	—	—	2	397	—	—	2	1 021	—	—	3	1 213	5	2 234	
<i>Tukholma.</i>																					
Suomalaisia laivoja	1	37	—	—	—	—	—	—	1	37	—	—	—	—	—	—	—	—	—	—	
Ulkomaisia "	—	—	—	—	—	—	5	4 287	5	4 287	—	—	—	—	—	—	—	—	—	—	
<i>Satamia Itämeren rannikolla.</i>																					
Ulkomaisia laivoja	—	—	2	371	—	—	4	2 240	6	2 620	2	777	—	—	2	541	1	32	5	1 350	
<i>Satamia Länsirannikolla.</i>																					
Ulkomaisia laivoja	17	2 594	2	873	3	491	1	719	23	4 677	1	378	—	—	1	153	—	—	2	531	
Norja.																					
Ulkomaisia laivoja	9	580	—	—	5	931	—	—	14	1 511	3	145	—	—	—	—	—	—	3	145	

1	2	3	4	5	6	7	8	9	10	11	12	13	14	15	16	17	18	19	20	21		
	Tulleita laivoja.										Lähteneitä laivoja.											
	Purjelaivoja.					Höyrylaivoja.					Yhteensä.	Purjelaivoja.					Höyrylaivoja.					Yhteensä.
	Lastilla.		Painolast.			Lastilla.		Painolast.				Lastilla.		Painolast.			Lastilla.		Painolast.			
Lähtö- ja määrämät.	Lahti.	Toniluku.	Lahti.	Toniluku.	Lahti.	Toniluku.	Lahti.	Toniluku.	Lahti.	Toniluku.	Lahti.	Toniluku.	Lahti.	Toniluku.	Lahti.	Toniluku.	Lahti.	Toniluku.	Lahti.	Toniluku.	Lahti.	Toniluku.
	Tanska:																					
<i>Kööpenhamina.</i>																						
Suomalaisia laivoja	—	—	—	—	—	—	—	—	—	—	4	950	—	—	1	190	—	—	5	1 140		
Ulkomaisia »	2	289	1	780	—	—	7	5 664	10	6 733	11	3 413	—	—	18	5 510	1	23	30	8 946		
<i>Muita satamia.</i>																						
Suomalaisia laivoja	—	—	1	301	—	—	—	—	1	301	2	442	—	—	2	1 786	—	—	4	2 228		
Ulkomaisia »	5	841	2	272	—	—	7	4 323	14	5 436	26	3 838	—	—	4	1 465	—	—	30	5 303		
Saksa:																						
<i>Lyypekki.</i>																						
Suomalaisia laivoja	1	307	2	748	—	—	1	436	4	1 491	6	1 953	—	—	2	872	—	—	8	2 825		
Ulkomaisia »	—	—	—	—	28	6 872	4	2 447	32	9 319	2	195	—	—	34	9 392	—	—	36	9 587		
<i>Muita satamia Itämeren rannikolla.</i>																						
Suomalaisia laivoja	—	—	5	1 220	2	573	1	868	8	2 661	8	2 269	—	—	1	436	—	—	9	2 705		
Ulkomaisia »	2	321	1	144	14	4 404	24	17 197	41	22 066	5	869	—	—	6	2 023	2	491	13	3 383		
<i>Hampuri.</i>																						
Ulkomaisia laivoja	—	—	—	—	28	13 063	3	2 204	31	15 267	—	—	—	—	2	768	—	—	2	768		
<i>Muita satamia Pohjanmeren rannik.</i>																						
Suomalaisia laivoja	—	—	2	636	1	610	—	—	3	1 246	—	—	—	—	—	—	—	—	—	—		
Ulkomaisia »	—	—	1	297	—	—	1	428	2	725	7	2 621	—	—	17	10 513	—	—	24	13 134		
Alamaat.																						
Ulkomaisia laivoja	2	458	1	135	—	—	1	388	4	981	3	1 095	—	—	19	17 021	—	—	22	18 116		
Belgia.																						
Suomalaisia laivoja	—	—	—	—	2	1 276	1	2 045	3	3 321	—	—	—	—	3	1 888	—	—	3	1 888		
Ulkomaisia »	—	—	—	—	2	806	—	—	2	806	—	—	—	—	19	17 527	—	—	19	17 527		
Englanti:																						
<i>Lontoo.</i>																						
Suomalaisia laivoja	—	—	—	—	—	—	—	—	—	—	2	885	—	—	1	2 045	—	—	3	2 930		
Ulkomaisia »	1	212	—	—	—	—	—	—	1	212	5	3 535	—	—	9	8 888	—	—	14	12 423		
<i>Hulli.</i>																						
Suomalaisia laivoja	—	—	—	—	—	—	—	—	—	—	—	—	—	—	7	5 907	—	—	7	5 907		
Ulkomaisia »	2	812	—	—	4	2 409	—	—	6	3 221	3	1 276	—	—	14	14 184	—	—	17	15 460		
<i>Muita satamia.</i>																						
Suomalaisia laivoja	2	629	1	357	2	1 332	—	—	5	2 318	5	1 867	—	—	3	2 805	—	—	8	4 672		
Ulkomaisia »	20	6 886	3	1 803	7	3 527	2	1 738	32	13 954	15	7 130	—	—	44	31 629	—	—	59	38 759		
Skotlanti.																						
Ulkomaisia laivoja	2	221	1	378	6	1 301	—	—	9	1 900	4	1 051	—	—	5	3 713	—	—	9	4 764		

1	2	3	4	5	6	7	8	9	10	11	12	13	14	15	16	17	18	19	20	21		
	Entrés.										Sortis.											
	Navires à voiles.					Navires à vapeur.					Total.	Navires à voiles.					Navires à vapeur.					Total.
	Chargés.		Sur lest.			Chargés.		Sur lest.				Chargés.		Sur lest.			Chargés.		Sur lest.			
	Nombre.	Tonnage.	Nombre.	Tonnage.	Nombre.	Tonnage.	Nombre.	Tonnage.	Nombre.	Tonnage.		Nombre.	Tonnage.	Nombre.	Tonnage.	Nombre.	Tonnage.	Nombre.	Tonnage.	Nombre.	Tonnage.	
Irlanti.																						
Ulkomaisia laivoja	—	—	—	—	—	—	—	—	—	—	—	—	—	—	1	526	—	—	—	1	526	
Ranska:																						
<i>Salamia Atlantin rannikolla.</i>																						
Suomalaisia laivoja	—	—	2	664	1	612	—	—	3	1 276	—	—	—	—	2	2 972	—	—	2	2 972		
Ulkomaisia »	—	—	2	471	—	—	1	967	3	1 438	3	670	—	—	49	45 871	—	—	52	46 541		
<i>Salamia Välimeren rannikolla.</i>																						
Ulkomaisia laivoja	—	—	—	—	—	—	—	—	—	—	—	—	—	—	4	4 074	—	—	4	4 074		
Espanja.																						
Suomalaisia laivoja	1	451	—	—	2	1 434	—	—	3	1 885	1	542	—	—	2	1 611	—	—	3	2 153		
Ulkomaisia »	3	1 812	—	—	1	1 003	—	—	4	2 815	—	—	—	—	4	3 864	—	—	4	3 864		
Afrika:																						
<i>Algeria.</i>																						
Suomalaisia laivoja	—	—	—	—	—	—	—	—	—	—	—	—	—	—	1	691	—	—	1	691		
Ulkomaisia »	—	—	—	—	—	—	—	—	—	—	—	—	—	—	2	2 032	—	—	2	2 032		
<i>Egypti (Aleksandria).</i>																						
Ulkomaisia laivoja	—	—	—	—	—	—	—	—	—	—	—	—	—	—	2	2 700	—	—	2	2 700		
<i>Port Natal.</i>																						
Ulkomaisia laivoja	—	—	—	—	—	—	—	—	—	—	1	830	—	—	—	—	—	—	1	830		
Itä-India (Bangoon).																						
Ulkomaisia laivoja	—	—	—	—	1	1 990	—	—	1	1 990	—	—	—	—	—	—	—	—	—	—		
Paikkoja Suomessa.																						
Suomalaisia laivoja	8	1 226	—	—	9	4 288	7	4 912	24	10 426	3	157	1	451	14	3 072	3	961	21	4 641		
Ulkomaisia »	3	1 885	2	612	24	20 304	13	6 702	42	29 503	1	128	6	2 297	10	5 698	16	7 052	33	15 175		
Yhteensä	222	30 961	47	18 551	243	87 965	185	148 340	697	285 817	601	68 285	51	7 854	348	217 866	151	23 665	1154	317 670		
Jako laivojen kansallisuuden mukaan:																						
Suomalaisia	128	11 885	14	4 468	107	19 192	18	15 872	267	51 417	471	37 913	21	2 408	77	27 699	114	12 280	683	80 300		
Venäläisiä	34	4 380	2	89	2	311	—	—	38	4 780	45	4 278	26	2 616	—	—	7	622	78	7 516		
Ruotsalaisia	28	4 711	10	2 419	20	9 698	24	16 582	82	33 410	38	7 379	1	112	35	24 076	9	2 204	83	33 771		
Norjalaisia	18	5 055	8	4 267	16	9 219	22	18 685	64	37 226	24	8 577	2	745	35	26 908	3	996	64	37 226		
Tanskalaisia	6	1 245	3	479	9	8 435	31	29 374	49	39 533	8	1 563	1	161	39	37 320	1	489	49	39 533		
Saksalaisia	—	—	6	3 773	77	31 456	56	37 117	139	72 346	7	3 845	—	—	119	62 741	14	5 832	140	72 418		

1	2	3	4	5	6	7	8	9	10	11	12	13	14	15	16	17	18	19	20	21				
	Tulleita laivoja.										Lähteneitä laivoja.													
	Purjelaivoja.					Höyrylaivoja.					Yhteensä.		Purjelaivoja.					Höyrylaivoja.					Yhteensä.	
	Lastilla.		Painolast.			Lastilla.		Painolast.					Lastilla.		Painolast.			Lastilla.		Painolast.				
	Luku.	Tonnikku.	Luku.	Tonnikku.	Luku.	Tonnikku.	Luku.	Tonnikku.	Luku.	Tonnikku.	Luku.	Tonnikku.	Luku.	Tonnikku.	Luku.	Tonnikku.	Luku.	Tonnikku.	Luku.	Tonnikku.	Luku.	Tonnikku.		
Alamaalaisia . . .	4	1 738	4	3 056	2	1 840	8	6 057	18	12 691	7	4 595	—	—	10	7 897	—	—	17	12 492				
Belgialaisia . . .	1	135	—	—	1	240	—	—	2	375	1	135	—	—	—	—	1	240	2	375				
Brittiläisiä . . .	—	—	—	—	7	5 316	22	20 753	29	26 069	—	—	—	—	27	25 067	2	1 002	29	26 069				
Ranskalaisia . . .	—	—	—	—	1	1 255	2	1 578	3	2 833	—	—	—	—	3	2 833	—	—	3	2 833				
Espanjalaisia . . .	—	—	—	—	—	—	1	962	1	962	—	—	—	—	1	962	—	—	1	962				
Italialaisia . . .	—	—	—	—	1	1 003	—	—	1	1 003	—	—	—	—	1	1 003	—	—	1	1 003				
Itäv.-Unkarilaisia .	3	1 812	—	—	—	—	1	1 360	4	3 172	—	—	3	1 812	1	1 360	—	—	4	3 172				
Yhteensä	222	30 961	47	18 551	243	87 965	185	148 340	697	285 817	601	68 285	54	7 854	348	217 866	151	23 665	1154	317 670				
<i>Siiä suoranaisessa laivaliikkeessä . .</i>	206	27 406	44	17 498	166	42 309	164	136 391	580	223 604	591	66 851	47	5 106	228	134 036	130	14 954	996	220 947				

Viipurin tullikamarin alaiset tullivartiot.

Koivistonsalmi.

Venäjä:

Pietari.

Suomalaisia laivoja	528	27 661	485	26 779	9	612	18	934	1040	55 986	986	50 859	3	294	7	451	6	304	1002	51 908
Venäläisiä "	6	315	35	5 872	—	—	14	580	55	6 767	8	3 264	—	—	—	—	10	286	18	3 550
<i>Muita satamia Suomenlahden ja Itämeren rannikolla.</i>																				
Suomalaisia laivoja	1	20	3	240	—	—	—	—	4	260	—	—	—	—	—	—	—	—	—	—
Venäläisiä "	2	98	2	115	—	—	—	—	4	213	1	260	—	—	—	—	—	—	1	260
Yhteensä (Suoranainen laivaliike) . .	537	28 094	525	33 006	9	612	32	1 514	1103	63 226	995	54 383	3	294	7	451	16	590	1021	55 718

Vammelsuu.

Venäjä:

Pietari. (Suoranainen laivaliike).

Suomalaisia laivoja	138	3 816	132	3 451	—	—	—	—	270	7 267	171	4 597	—	—	—	—	—	—	—	—
---------------------	-----	-------	-----	-------	---	---	---	---	-----	-------	-----	-------	---	---	---	---	---	---	---	---

Jukkola.

Venäjä:

Pietari.

Suomalaisia laivoja	262	10 875	488	22 218	—	—	—	—	750	33 093	454	16 986	2	103	—	—	—	—	—	—
Venäläisiä "	—	—	1	52	—	—	—	—	1	52	—	—	—	—	—	—	—	—	—	—
Yhteensä (Suoranainen laivaliike) . .	262	10 875	489	22 270	—	—	—	—	751	33 145	454	16 986	2	103	—	—	—	—	—	456

1 Pays de provenance et de destination.	2	3	4	5	6	7	8	9	10	11	12	13	14	15	16	17	18	19	20	21
	Entrés.										Sortis.									
	Navires à voiles.				Navires à vapeur.						Total.	Navires à voiles.				Navires à vapeur.				Total.
	Chargés.		Sur lest.		Chargés.		Sur lest.		Chargés.			Sur lest.		Chargés.		Sur lest.				
	Nombre.	Tonnage.	Nombre.	Tonnage.	Nombre.	Tonnage.	Nombre.	Tonnage.	Nombre.	Tonnage.	Nombre.	Tonnage.	Nombre.	Tonnage.	Nombre.	Tonnage.	Nombre.	Tonnage.	Nombre.	Tonnage.

Lavansaari.

Venäjä:																				
Pietari.																				
Suomalaisia laivoja	137	5 371	100	4 470	—	—	—	—	237	9 841	298	12 733	4	442	—	—	—	—	302	13 175
Muita satamia Suomenlahden ja Itämeren rannikolla.																				
Suomalaisia laivoja	7	533	1	104	—	—	—	—	8	637	—	—	16	1 268	—	—	—	—	16	1 268
Venäläisiä »	1	98	—	—	—	—	—	—	1	98	—	—	—	—	—	—	—	—	—	—
Yhteensä (Suoranainen laivaliike) . .	145	6 002	101	4 574	—	—	—	—	246	10 576	298	12 733	20	1 710	—	—	—	—	318	14 443

Seiskari.

Venäjä:																				
Pietari.																				
Suomalaisia laivoja	130	6 210	31	1 460	—	—	—	—	161	7 670	163	7 666	2	101	—	—	—	—	165	7 767
Venäläisiä »	2	114	2	102	—	—	—	—	4	216	—	—	1	57	—	—	—	—	1	57
Muita satamia Suomenlahden ja Itämeren rannikolla.																				
Suomalaisia laivoja	4	234	4	248	—	—	—	—	8	482	—	—	5	308	—	—	—	—	5	308
Venäläisiä »	—	—	1	45	—	—	—	—	1	45	—	—	1	45	—	—	—	—	1	45
Yhteensä (Suoranainen laivaliike) . .	136	6 558	38	1 855	—	—	—	—	174	8 413	163	7 666	9	511	—	—	—	—	172	8 177

Yhteenveto tullivartioista meren rannikolla.

Venäjä:																				
Pietari.																				
Suomalaisia laivoja	1209	55 097	1261	60 431	9	612	21	1 105	2500	117 245	2175	99 950	12	989	7	451	8	362	2202	101 752
Venäläisiä »	8	429	38	6 026	—	—	14	580	60	7 035	9	3 374	1	57	—	—	10	286	20	3 717
Muita satamia Suomenlahden ja Itämeren rannikolla.																				
Suomalaisia laivoja	115	3 844	23	1 545	—	—	—	—	138	5 389	127	4 779	70	3 607	2	106	—	—	199	8 492
Venäläisiä »	11	368	6	273	1	56	1	56	19	753	10	474	3	114	—	—	1	56	14	644
Yhteensä (Suoranainen laivaliike) . .	1343	59 738	1328	68 275	10	668	36	1 741	2717	130 422	2321	108 577	86	4 767	9	557	19	704	2435	114 605
S:ä { Suomal. laivoja	1324	58 941	1284	61 976	9	612	21	1 105	2638	122 634	2302	104 729	82	4 596	9	557	8	362	2401	110 244
{ Venäläisiä »	19	797	44	6 299	1	56	15	636	79	7 788	19	3 848	4	171	—	—	11	342	34	4 361

1 Lähtö- ja määrät.	Tulleita laivoja.										Lähteneitä laivoja.									
	Purjelaivoja.				Höyrylaivoja.				Yhteensä.	Purjelaivoja.				Höyrylaivoja.				Yhteensä.		
	Lastilla.		Painolast.		Lastilla.		Painolast.			Lastilla.		Painolast.		Lastilla.		Painolast.				
	Laeku.	Toniluku.	Laeku.	Toniluku.	Laeku.	Toniluku.	Laeku.	Toniluku.	Laeku.	Toniluku.	Laeku.	Toniluku.	Laeku.	Toniluku.	Laeku.	Toniluku.				
2	3	4	5	6	7	8	9	10	11	12	13	14	15	16	17	18	19	20	21	

Iisalmi.

Venäjä:																				
<i>Pietari.</i>																				
Suomalaisia laivoja	4	388	—	—	12	1 027	—	—	16	1 415	—	—	2	209	—	—	4	361	6	570
<i>Siitä suoranaissessa laivaliikkeessä . .</i>	3	291	—	—	11	995	—	—	14	1 286	—	—	2	209	—	—	4	361	6	570

Kuopio.

Venäjä:																				
<i>Pietari.</i>																				
Suomalaisia laivoja	17	1 437	—	—	109	9 784	—	—	126	11 221	1	85	—	—	65	5 742	11	928	77	6 755
<i>Siitä suoranaissessa laivaliikkeessä . .</i>	17	1 437	—	—	102	9 245	—	—	119	10 682	1	85	—	—	65	5 742	11	928	77	6 755

Joensuu.

Venäjä:																				
<i>Pietari.</i>																				
Suomalaisia laivoja	25	2 181	—	—	69	7 525	—	—	94	9 706	21	1 622	1	108	34	3 543	19	2 645	75	7 918
Venäläisiä "	1	66	—	—	—	—	—	—	1	66	—	—	—	—	—	—	—	—	—	—
Yhteensä	26	2 247	—	—	69	7 525	—	—	95	9 772	21	1 622	1	108	34	3 543	19	2 645	75	7 918
<i>Siitä suoranaissessa laivaliikkeessä . .</i>	24	2 054	—	—	52	5 577	—	—	76	7 631	21	1 622	1	108	34	3 541	19	2 645	75	7 918

Savonlinna.

Venäjä:																				
<i>Pietari.</i>																				
Suomalaisia laivoja	6	539	—	—	32	3 128	—	—	38	3 667	26	2 144	—	—	18	1 568	3	114	47	3 826
Venäläisiä "	—	—	—	—	—	—	—	—	—	—	6	492	—	—	—	—	—	—	6	492
Paikkoja Suomessa.																				
Suomalaisia laivoja	—	—	—	—	—	—	—	—	—	—	—	—	—	—	19	1 852	—	—	19	1 852
Yhteensä	6	539	—	—	32	3 128	—	—	38	3 667	32	2 636	—	—	37	3 420	3	114	72	6 170
<i>Siitä suoranaissessa laivaliikkeessä . .</i>	6	539	—	—	31	3 040	—	—	37	3 579	32	2 636	—	—	18	1 568	3	114	53	4 318

1	Tulleita laivoja.										Lähteneitä laivoja.											
	Purjelaivoja.					Höyrylaivoja.					Yhteensä.	Purjelaivoja.					Höyrylaivoja.					Yhteensä.
	Lastilla.		Painolast.			Lastilla.		Painolast.				Lastilla.		Painolast.			Lastilla.		Painolast.			
	Lähtö- ja määrä- maat.	Lauka.	Tonnikku.	Lauka.	Tonnikku.	Lauka.	Tonnikku.	Lauka.	Tonnikku.	Lauka.	Tonnikku.	Lauka.	Tonnikku.	Lauka.	Tonnikku.	Lauka.	Tonnikku.	Lauka.	Tonnikku.	Lauka.	Tonnikku.	

Taipale.

Venäjä:																					
<i>Pietari.</i>																					
Suomalaisia laivoja	—	—	6	2 232	5	530	—	—	11	2 762	5	1 931	—	—	5	585	2	212	12	2 728	
Venäläisiä »	2	247	67	19 646	—	—	11	706	80	20 599	73	14 715	—	—	1	63	11	743	85	15 521	
<i>Satamia Laatokan rannikolla.</i>																					
Suomalaisia laivoja	—	—	1	228	—	—	—	—	1	228	2	242	—	—	—	—	—	—	2	242	
Venäläisiä »	—	—	—	—	—	—	8	492	8	492	—	—	—	—	—	—	8	525	8	525	
Yhteensä (Suoranai- nen laivaliike) . .	2	247	74	22 106	5	530	19	1 198	100	24 081	80	16 888	—	—	6	648	21	1 480	107	19 016	

Sortanlahti.

Venäjä:																					
<i>Pietari.</i>																					
Suomalaisia laivoja	75	10 778	69	16 743	34	5 023	12	2 460	190	35 004	18	4 585	1	32	25	3 117	21	4 292	65	12 026	
Venäläisiä »	5	1 251	90	29 984	23	3 702	21	1 900	139	36 837	30	10 080	—	—	16	2 313	20	2 378	66	14 771	
<i>Satamia Laatokan rannikolla.</i>																					
Suomalaisia laivoja	3	340	51	13 323	—	—	81	3 142	135	16 805	6	1 372	—	—	—	—	20	793	26	2 165	
Venäläisiä »	2	198	23	6 495	—	—	47	1 946	72	8 639	1	300	—	—	5	150	13	492	19	942	
Yhteensä (Suoranai- nen laivaliike) .	85	12 567	233	66 545	57	8 725	161	9 448	536	97 285	55	16 337	1	32	46	5 580	74	7 955	176	29 904	

Käkisalmi.

Venäjä:																					
<i>Pietari.</i>																					
Suomalaisia laivoja	11	597	—	—	23	2 787	—	—	34	3 884	16	3 168	—	—	19	2 223	2	143	37	5 534	
Venäläisiä »	—	—	—	—	—	—	—	—	—	—	15	5 252	—	—	2	339	5	195	22	5 786	
<i>Satamia Laatokan rannikolla.</i>																					
Suomalaisia laivoja	1	117	—	—	—	—	—	—	1	117	4	688	2	265	—	—	2	52	8	1 005	
Paikkoja Suomessa.																					
Suomalaisia laivoja	—	—	—	—	—	—	—	—	—	—	1	322	—	—	1	300	—	—	2	622	
Venäläisiä »	—	—	—	—	—	—	—	—	—	—	—	—	—	—	—	—	—	—	—	—	
Yhteensä	12	714	—	—	23	2 787	—	—	35	3 501	36	9 430	2	265	22	2 862	9	390	69	12 947	
<i>Siltä suoranaissessa laivaliikkeessä . .</i>	2	148	—	—	—	—	—	—	2	148	33	8 466	2	285	19	2 328	9	390	63	11 449	

1 Pays de provenance et de destination.	2	3	4	5	6	7	8	9	10	11	12	13	14	15	16	17	18	19	20	21	
	Entrés.										Sortis.										
	Navires à voiles.				Navires à vapeur.				Total.		Navires à voiles.				Navires à vapeur.				Total.		
	Chargés.		Sur lest.		Chargés.		Sur lest.				Chargés.		Sur lest.		Chargés.		Sur lest.				
	Nombre.	Tonnage.	Nombre.	Tonnage.	Nombre.	Tonnage.	Nombre.	Tonnage.	Nombre.	Tonnage.	Nombre.	Tonnage.	Nombre.	Tonnage.	Nombre.	Tonnage.	Nombre.	Tonnage.	Nombre.	Tonnage.	Nombre.
Kurkijoki.																					
Venäjä:																					
<i>Pietari.</i>																					
Suomalaisia laivoja	19	1 226	—	—	17	1 989	3	351	39	3 566	14	1 122	—	—	—	—	1	117	15	1 239	
Satamia Laatokan rannikolla.																					
Suomalaisia laivoja	—	—	—	—	—	—	—	—	—	—	—	—	7	258	—	—	—	—	7	258	
Yhteensä	19	1 226	—	—	17	1 989	3	351	39	3 566	14	1 122	7	258	—	—	1	117	22	1 497	
<i>Sitü suoranaissessa laivaliikkeessä . .</i>	—	—	—	—	—	—	—	—	—	—	14	1 122	7	258	—	—	1	117	22	1 497	
Pitkäranta.																					
Venäjä:																					
<i>Pietari.</i>																					
Suomalaisia laivoja	25	3 994	—	—	12	1 404	9	1 053	46	6 451	40	8 561	1	348	4	468	—	—	45	9 377	
Venäläisiä "	3	932	—	—	19	2 850	2	300	24	4 082	17	5 992	—	—	11	1 650	10	1 500	38	9 142	
Satamia Laatokan rannikolla.																					
Suomalaisia laivoja	16	576	—	—	1	30	—	—	17	606	23	4 684	10	784	10	390	13	552	56	6 410	
Venäläisiä "	2	289	—	—	—	—	—	—	2	289	5	1 620	1	32	12	660	7	350	25	2 662	
Yhteensä (Suorana- inen laivaliike) . .	46	5 791	—	—	32	4 284	11	1 353	89	11 428	85	20 857	12	1 164	37	3 168	30	2 402	164	27 591	
Pöytä.																					
Venäjä:																					
<i>Pietari.</i>																					
Suomalaisia laivoja	31	2 202	7	466	18	2 106	1	117	57	4 891	32	2 705	1	29	18	2 106	1	117	52	4 957	
Venäläisiä "	—	—	—	—	—	—	1	60	1	60	12	3 750	—	—	—	—	1	30	13	3 780	
Satamia Laatokan rannikolla.																					
Suomalaisia laivoja	75	3 706	69	14 761	3	271	8	242	155	18 980	59	14 372	44	2 122	—	—	11	402	114	16 896	
Venäläisiä "	5	1 064	19	4 882	5	216	30	983	59	7 145	12	3 819	2	370	—	—	41	1 338	55	5 527	
Yhteensä	111	6 972	95	20 109	26	2 593	40	1 402	272	31 076	115	24 646	47	2 521	18	2 106	54	1 887	234	31 160	
<i>Sitü suoranaissessa laivaliikkeessä . .</i>	108	6 484	95	20 109	16	1 423	40	1 402	259	29 418	115	24 646	47	2 521	11	1 287	54	1 887	227	30 341	

1	Tulleita laivoja.										Lähteneitä laivoja.											
	Purjelaivoja.					Höyrylaivoja.					Yhteensä.	Purjelaivoja.					Höyrylaivoja.					Yhteensä.
	Lastilla.		Painolast.			Lastilla.		Painolast.				Lastilla.		Painolast.			Lastilla.		Painolast.			
	Lähtö- ja määrä- maat.	Luku.	Tonnikku.	Luku.	Tonnikku.	Luku.	Tonnikku.	Luku.	Tonnikku.	Luku.	Tonnikku.	Luku.	Tonnikku.	Luku.	Tonnikku.	Luku.	Tonnikku.	Luku.	Tonnikku.	Luku.	Tonnikku.	
Yhteenveto tullitoimistoista Laatokan rannalla.																						
Venäjä:																						
<i>Pietari.</i>																						
Suomalaisia laivoja	208	24 709	92	22 098	139	17 560	34	4 935	473	69 302	200	33 357	3	409	88	10 345	30	5 424	321	49 535		
Venäläisiä »	14	2 617	162	50 977	62	9 552	35	2 966	273	66 112	165	44 183	—	—	34	4 965	65	7 609	264	56 757		
Yhteensä	222	27 326	254	73 075	201	27 112	69	7 901	746	135 414	365	77 540	3	409	122	15 310	95	13 033	585	106 292		
<i>Salamia Laatokan rannikolla.</i>																						
Suomalaisia laivoja	132	6 994	142	31 194	7	543	99	3 668	380	42 399	146	33 874	74	3 808	10	390	82	3 079	312	41 151		
Venäläisiä »	13	1 830	43	11 406	5	216	85	3 421	146	16 873	31	8 989	3	402	18	836	69	2 705	121	12 932		
Yhteensä	145	8 824	185	42 600	12	759	184	7 089	526	59 272	177	42 863	77	4 210	28	1 226	151	5 784	433	54 083		
Paikkoja Suomessa.																						
Suomalaisia laivoja	5	487	—	—	—	—	1	117	6	604	10	1 485	1	104	19	2 169	8	211	38	3 969		
Venäläisiä »	—	—	—	—	—	—	—	—	—	—	4	1 254	—	—	21	3 150	—	—	25	4 404		
Yhteensä	5	487	—	—	—	—	1	117	6	604	14	2 739	1	104	40	5 319	8	211	63	8 373		
S:ra {	Suomal. laivoja	345	32 190	234	53 292	146	18 103	134	8 720	859	112 305	356	68 716	78	4 321	117	12 904	120	8 714	671	94 655	
	Venäläisiä »	27	4 447	205	62 383	67	9 768	120	6 387	419	82 985	200	54 426	3	402	73	8 951	134	10 314	410	74 093	
	Yhteinen summa	372	36 637	439	115 675	213	27 871	254	15 107	1278	195 290	556	123 142	81	4 723	190	21 855	254	19 028	1081	168 748	
<i>Siltä suorunaudessa laivaliikkeessä . .</i>																						
	331	33 132	439	115 675	123	16 481	250	14 639	1143	179 927	539	119 439	80	4 619	137	14 916	237	17 500	993	156 474		

9. Ulkomainen kauppalaivaliike eri tullikamaripiireissä
vuonna 1902.

Répartition de la navigation extérieure dans les divers districts de douane en 1902.

b. Vähemmin kuin 19 tonia vetoisten laivojen välittämä liike.

(Klareerattuja laivoja).

Navires au-dessous de 19 tonneaux. (Navires déclarés).

1 Tullikamaripiirit. <i>Districts de douane.</i>	2 Lähtö- ja määrä- maat. <i>Pays de provenance et de destination.</i>	3 Kansallisuus. <i>Pavillons.</i>	4		6	7		8	9
			Sisäänklareeratt. laivoja. <i>Navires entrés, déclarés.</i>		Yhteensä. <i>Total.</i>	Ulosklareeratt. laivoja. <i>Navires sortis, déclarés.</i>		Yhteensä. <i>Total.</i>	
			Lasilla. <i>Chargés.</i>	Painolast. <i>Sur lest.</i>		Lasilla. <i>Chargés.</i>	Painolast. <i>Sur lest.</i>		
Tornio	{	Suomalainen	3	¹⁾ 19	22	¹⁾ 18	²⁾ 3	21	
		Ruotsalainen	¹⁾ 1	¹⁾ 18	19	¹⁾ 17	¹⁾ 1	18	
		Saksalainen	—	¹⁾ 1	1	—	—	—	
Kemi	{	Suomalainen	—	¹⁾ 32	32	¹⁾ 31	¹⁾ 1	32	
		Ruotsalainen	²⁾ 2	¹⁾ 18	20	¹⁾ 16	²⁾ 6	22	
		Saksalainen	—	¹⁾ 2	2	—	—	—	
Nikolainkaupunki	{	Suomalainen	—	—	—	—	7	7	
		Ruotsalainen	¹⁾ 1	¹⁾ 5	6	¹⁾ 1	¹⁾ 5	6	
		Saksalainen	—	—	—	—	¹⁾ 1	1	
Pori	{	Muu osa Venäjää	—	¹⁾ 1	1	—	—	1	
		Suomalainen	—	—	—	¹⁾ 1	—	1	
		Saksalainen	—	¹⁾ 1	1	—	¹⁾ 1	1	
Uusikaupunki	Muu osa Venäjää	Suomalainen	1	—	1	—	—	—	
Naantali	Muu osa Venäjää	Suomalainen	⁴⁾ 1	—	1	—	—	—	
Turku	{	Muu osa Venäjää	13	—	13	14	2	16	
		Suomalainen	1	—	1	—	—	—	
		Saksalainen	—	¹⁾ 1	1	—	¹⁾ 1	1	
Ekerö	{	Muu osa Venäjää	1	—	1	—	—	—	
		Suomalainen	1	4	5	5	—	5	
		Ruotsalainen	—	1	1	—	1	1	
Maarianhamina	{	Muu osa Venäjää	2	—	2	—	—	—	
		Suomalainen	7	22	29	8	2	10	
		Ruotsalainen	—	⁵⁾ 4	4	—	¹⁾ 1	1	
Degerpyy	{	Muu osa Venäjää	3	—	3	—	—	—	
		Suomalainen	—	72	72	94	—	94	
		Ruotsalainen	—	33	33	34	—	34	

¹⁾ Höyrylaivoja. ²⁾ Niistä 1 höyrylaiva. ³⁾ Niistä 5 höyrylaivaa. ⁴⁾ Yhdistetty laivaliike. ⁵⁾ Niistä 2 höyryl.

1 Tullikamaripiirit. <i>Districts de douane.</i>	2 Lähtö- ja määrä- maat. <i>Pays de provenance et de destination.</i>	3 Kansallisuus. <i>Pavillons.</i>	4 Sisäänklareeratt. laivoja. <i>Navires entrés, déclarés.</i>				7 Ulosklareeratt. laivoja. <i>Navires sortis, déclarés.</i>		
			Lasilla. <i>Chargés.</i>	Painolast. <i>Sur lest.</i>	Yhteensä. <i>Total.</i>	Lasilla. <i>Chargés.</i>	Painolast. <i>Sur lest.</i>	Yhteensä. <i>Total.</i>	
									5
Hanko	Muu osa Venäjää .	Suomalainen . .	27	—	27	12	5	17	
		Venäläinen . .	22	1	23	1	11	12	
		Ruotsi	1	—	1	—	—	—	
Hankoniemi	Muu osa Venäjää .	Suomalainen . .	99	1	100	152	11	163	
		Venäläinen . .	13	—	13	8	2	10	
Tammisaari	Muu osa Venäjää .	Suomalainen . .	1	—	1	3	—	3	
		Venäläinen . .	9	—	9	7	—	7	
Hästö-Busö	Muu osa Venäjää .	Suomalainen . .	10	—	10	17	—	17	
		Venäläinen . .	3	—	3	—	—	—	
Helsinki	Muu osa Venäjää .	Suomalainen . .	—	—	—	—	1	1	
		Venäläinen . .	6	¹⁾ 1	7	1	²⁾ 6	7	
		Ruotsi	2 ³⁾ 239	10	249	²⁾ 87	³⁾ 153	240	
Porkkala	Muu osa Venäjää .	Suomalainen . .	⁴⁾ 62	²⁾ 11	73	⁵⁾ 32	²⁾ 6	38	
		Venäläinen . .	9	²⁾ 20	29	²⁾ 17	10	27	
Porvoo	Muu osa Venäjää .	Suomalainen . .	5	—	5	—	2	2	
		Venäläinen . .	5	—	5	—	2	2	
Pirittäniemi	Muu osa Venäjää .	Suomalainen . .	—	2	2	2	3	5	
		Venäläinen . .	8	19	27	28	6	34	
Loviisa	Muu osa Venäjää .	Suomalainen . .	1	—	1	—	—	—	
		Venäläinen . .	—	—	—	1	—	1	
		Saksa	7	—	7	2	—	2	
Kotka	Muu osa Venäjää .	Suomalainen . .	24	11	35	22	10	32	
		Saksalainen . .	—	¹⁾ 1	1	—	—	—	
		Saksalainen . .	—	—	—	—	1	1	
Haapasaari	Muu osa Venäjää .	Venäläinen . .	—	1	1	3	1	4	
		Tanskalainen . .	—	¹⁾ 1	1	—	—	—	
		Suomalainen . .	13	—	13	1	1	2	
		Venäläinen . .	79	1	80	—	67	67	
		Tanskalainen . .	—	¹⁾ 1	1	—	—	—	
		Saksalainen . .	—	—	—	—	¹⁾ 1	1	
		Saksalainen . .	1	—	1	—	—	—	
Suursari	Muu osa Venäjää .	Suomalainen . .	—	—	—	—	²⁾ 2	2	
		Saksalainen . .	—	¹⁾ 3	3	—	¹⁾ 4	4	
		Suomalainen . .	—	—	—	1	—	1	
Tyttösuuri	Muu osa Venäjää .	Suomalainen . .	12	2	14	12	1	13	
		Venäläinen . .	14	—	14	13	1	14	
Suursari	Muu osa Venäjää .	Suomalainen . .	71	6	77	80	15	95	
		Venäläinen . .	5	11	16	6	4	10	
Tyttösuuri	Muu osa Venäjää .	Suomalainen . .	25	1	26	27	—	27	
		Venäläinen . .	2	—	2	—	—	—	

¹⁾ Höyrylaivoja. ²⁾ Niistä 1 yhdistetyssä laivaliikkeessä. ³⁾ Niistä 1 höyrylaiva. ⁴⁾ Niistä 5 höyrylaiva.

⁵⁾ Niistä 9 höyrylaiva. ⁶⁾ Niistä 12 höyrylaiva. ⁷⁾ Höyrylaivoja, niistä toinen yhdistetyssä laivaliikkeessä.

1	2	3	4			5			6			7			8			9						
			Sisääanklaeeratt. laivoja. <i>Navires entrés, déclarés.</i>			Ulosklareeratt. laivoja. <i>Navires sortis, déclarés.</i>			Yhteensä. <i>Total.</i>			Yhteensä. <i>Total.</i>			Yhteensä. <i>Total.</i>			Yhteensä. <i>Total.</i>						
Tullikamaripiirit. <i>Districts de douane.</i>	Lähtö- ja määrä- maat. <i>Pays de provenance et de destination.</i>	Kansallisuus. <i>Pavillons.</i>	Lasilla. <i>Chargés.</i>	Painolast. <i>Sur lest.</i>	Painolast. <i>Sur lest.</i>	Yhteensä. <i>Total.</i>	Lasilla. <i>Chargés.</i>	Painolast. <i>Sur lest.</i>	Painolast. <i>Sur lest.</i>	Yhteensä. <i>Total.</i>	Lasilla. <i>Chargés.</i>	Painolast. <i>Sur lest.</i>	Painolast. <i>Sur lest.</i>	Yhteensä. <i>Total.</i>	Lasilla. <i>Chargés.</i>	Painolast. <i>Sur lest.</i>	Painolast. <i>Sur lest.</i>	Yhteensä. <i>Total.</i>	Lasilla. <i>Chargés.</i>	Painolast. <i>Sur lest.</i>	Painolast. <i>Sur lest.</i>	Yhteensä. <i>Total.</i>		
Hamina	{	Pietari	Suomalainen . .	2	—	2	1	—	—	1	—	—	—	1	—	—	—	—	1	—	—	—	1	
		Muu osa Venäjää . .	Suomalainen . .	4	—	4	3	1	—	4	3	1	—	—	4	3	1	—	—	4	3	1	—	4
			Venäläinen . .	4	—	4	7	2	—	—	7	2	—	—	—	7	2	—	—	7	2	—	—	7
		Ruotsi	Suomalainen . .	1	—	1	—	—	—	—	—	—	—	—	—	—	—	—	—	—	—	—	—	—
Saksa	{	Saksalainen . .	—	1 ¹⁾	1	—	—	—	—	1	—	—	—	—	—	—	—	—	—	—	—	—	—	
		Saksalainen . .	—	—	—	—	—	—	—	—	—	—	—	—	—	—	—	—	—	—	—	—	—	—
		Saksalainen . .	—	—	—	—	—	—	—	—	—	—	—	—	—	—	—	—	—	—	—	—	—	—
		Saksalainen . .	—	—	—	—	—	—	—	—	—	—	—	—	—	—	—	—	—	—	—	—	—	—
Pitkäpuasi	{	Pietari	Suomalainen . .	8	6	14	23	—	—	23	—	—	—	—	—	—	—	—	—	—	—	—	—	
		Muu osa Venäjää . .	Suomalainen . .	32	3	35	29	7	—	36	29	7	—	—	36	29	7	—	—	36	29	7	—	
			Venäläinen . .	3	2	5	2	—	—	—	5	2	—	—	—	5	2	—	—	5	2	—	—	
		Pietari	Suomalainen . .	1	—	1	1	1	1 ¹⁾	2	2	1	1 ¹⁾	1	—	2	1	1 ¹⁾	1	—	2	1	1 ¹⁾	2
Viipuri	{	Venäläinen . .	—	—	—	—	—	—	—	—	—	—	—	—	—	—	—	—	—	—	—	—	—	
		Suomalainen . .	14	—	14	2	6	8	—	—	—	—	—	—	—	—	—	—	—	—	—	—	—	
		Muu osa Venäjää . .	51	—	51	2	44	46	—	—	—	—	—	—	—	—	—	—	—	—	—	—	—	
		Saksalainen . .	—	3 ¹⁾	3	—	—	—	—	—	—	—	—	—	—	—	—	—	—	—	—	—	—	
Tanska	{	Saksalainen . .	—	1 ¹⁾	1	—	—	—	—	—	—	—	—	—	—	—	—	—	—	—	—	—	—	
		Tanskalainen . .	—	—	—	—	—	—	—	—	—	—	—	—	—	—	—	—	—	—	—	—	—	
		Saksalainen . .	—	—	—	—	—	—	—	—	—	—	—	—	—	—	—	—	—	—	—	—	—	
		Saksalainen . .	—	—	—	—	—	—	—	—	—	—	—	—	—	—	—	—	—	—	—	—	—	
Kotivistsalmi	{	Suomalainen . .	5 ¹⁾	43 ²⁾	22 ³⁾	65	60	5 ⁴⁾	6	66	60	5 ⁴⁾	6	66	60	5 ⁴⁾	6	—	66	60	5 ⁴⁾	6	—	
		Muu osa Venäjää . .	Venäläinen . .	6 ⁵⁾	10	7 ⁶⁾	37	47	7 ⁶⁾	19 ⁷⁾	26	7 ⁶⁾	19 ⁷⁾	—	26	7 ⁶⁾	19 ⁷⁾	—	26	7 ⁶⁾	19 ⁷⁾	—	—	
			Suomalainen . .	2	3	5	3	1	4	—	—	—	—	—	—	—	—	—	—	—	—	—	—	—
		Vammelsuu	Venäläinen . .	17	3 ⁸⁾	20	1	1	2	—	—	—	—	—	—	—	—	—	—	—	—	—	—	—
Jukkola	{	Pietari	Suomalainen . .	94	76	170	172	1	173	—	—	—	—	—	—	—	—	—	—	—	—	—	—	
		Pietari	Suomalainen . .	16	33	49	43	—	43	—	—	—	—	—	—	—	—	—	—	—	—	—	—	
Lavansaari	{	Pietari	Suomalainen . .	25	13	38	39	—	39	—	—	—	—	—	—	—	—	—	—	—	—	—	—	
		Muu osa Venäjää . .	Suomalainen . .	60	6	66	59	1 ¹⁾	8	67	59	1 ¹⁾	8	—	67	59	1 ¹⁾	8	—	67	59	1 ¹⁾	8	
Seiskari	{	Pietari	Suomalainen . .	4	—	4	4	—	4	—	—	—	—	—	—	—	—	—	—	—	—	—	—	
		Muu osa Venäjää . .	Suomalainen . .	32	3	35	15	42	57	—	—	—	—	—	—	—	—	—	—	—	—	—	—	
		Venäläinen . .	2	8	10	—	—	—	—	—	—	—	—	—	—	—	—	—	—	—	—	—	—	
		Yhteensä	1 237	561	1 798	1 248	514	1 762																
Tullitoimistot Laatokan rannalla.																								
Taipale	{	Suomalainen . .	Pietari	1	—	1	—	—	—	—	—	—	—	—	—	—	—	—	—	—	—	—		
			Venäläinen . .	—	1 ¹⁾	23	23	1	21	22	—	—	—	—	—	—	—	—	—	—	—	—	—	
Sortanlahti	{	Suomalainen . .	Muu osa Venäjää . .	—	1	1	—	2	2	—	—	—	—	—	—	—	—	—	—	—	—	—		
			Venäläinen . .	10	3 ²⁾	13	5	—	5	—	—	—	—	—	—	—	—	—	—	—	—	—	—	
	{	Suomalainen . .	Pietari	10	29 ³⁾	29	8 ⁴⁾	6	14	—	—	—	—	—	—	—	—	—	—	—	—	—		
			Venäläinen . .	—	7 ¹⁰⁾	7	3 ⁵⁾	7	10	—	—	—	—	—	—	—	—	—	—	—	—	—	—	
		Venäläinen . .	—	4 ¹¹⁾	4	3 ⁶⁾	2	5	—	—	—	—	—	—	—	—	—	—	—	—	—	—		

¹⁾ Höyrylaivoja. ²⁾ Niistä 2 höyrylaivaa. ³⁾ Niistä 5 höyrylaivaa. ⁴⁾ Niistä 2 höyrylaivaa suoranaisessa ja 1 purjelaiva yhdistetyssä laivaliikkeessä. ⁵⁾ Niistä 3 höyrylaivaa. ⁶⁾ Niistä 2 höyrylaivaa. ⁷⁾ Niistä 29 höyrylaivaa. ⁸⁾ Niistä 1 höyrylaiva. ⁹⁾ Niistä 18 höyrylaivaa. ¹⁰⁾ Niistä 22 höyrylaivaa. ¹¹⁾ Niistä 6 höyrylaivaa.

1	2	3	4			5			6			7			8			9		
			Sisäänklareeratt. laivoja. Navires entrés, déclarés.			Ulosklareeratt. laivoja. Navires sortis, déclarés.			Yhteensä. Total.			Yhteensä. Total.			Yhteensä. Total.					
Tullikamaripiirit. Districts de douane.	Lähtö- ja määrä- maat. Pays de provenance et de destination.	Kansallisuus. Pavillons.	Lasilla. Chargés.	Sur last.	Painolast. Sur last.	Lasilla. Chargés.	Sur last.	Painolast. Sur last.	Lasilla. Chargés.	Sur last.	Painolast. Sur last.	Lasilla. Chargés.	Sur last.	Painolast. Sur last.	Lasilla. Chargés.	Sur last.	Painolast. Sur last.	Lasilla. Chargés.	Sur last.	Painolast. Sur last.
<i>Käkisalmi</i>	Pietari	Venäläinen . .	—	—	—	—	—	—	—	—	—	—	—	—	—	—	—	—	—	2
		{ Suomalainen . .	1	—	—	1	—	—	—	—	—	—	—	—	—	—	—	—	—	—
<i>Sortavala</i>	{ Pietari	{ Venäläinen . .	—	—	—	—	—	—	—	—	—	—	—	—	—	—	—	—	—	2
	{ Muu osa Venäjää .	{ Venäläinen . .	—	—	—	—	—	—	—	—	—	—	—	—	—	—	—	—	—	1
<i>Kurkijoki</i>	Pietari	Suomalainen . .	2	—	—	2	—	—	6	—	—	—	—	—	—	—	—	—	—	6
		{ Suomalainen . .	—	—	—	—	—	—	—	—	—	—	—	—	—	—	—	—	—	1
<i>Pöllä</i>	{ Pietari	{ Venäläinen . .	—	—	—	—	—	—	—	—	—	—	—	—	—	—	—	—	—	6
	{ Muu osa Venäjää .	{ Suomalainen . .	1	—	—	1	—	—	1	—	—	—	—	—	—	—	—	—	—	2
		{ Venäläinen . .	5	1	—	6	—	—	—	—	—	—	—	—	—	—	—	—	—	6
		Yhteensä	20	68	—	88	—	—	28	—	—	—	—	—	—	—	—	—	—	84
		Kaikki yhteensä	1 257	629	—	1 886	—	—	1 276	—	—	—	—	—	—	—	—	—	—	1 846
		Niiden joukossa höyrylaivoja	13	212	—	225	—	—	103	—	—	—	—	—	—	—	—	—	—	225
		Suoranainen laivaliike	1 255	629	—	1 884	—	—	1 274	—	—	—	—	—	—	—	—	—	—	1 842
		Yhteenvedo.																		
		Suomalainen . .	699	349	—	1 048	—	—	969	—	—	—	—	—	—	—	—	—	—	1 114
		Venäläinen . .	539	183	—	722	—	—	239	—	—	—	—	—	—	—	—	—	—	631
		Ruotsalainen . .	4	79	—	83	—	—	68	—	—	—	—	—	—	—	—	—	—	82
		Tanskalainen . .	—	2	—	2	—	—	—	—	—	—	—	—	—	—	—	—	—	3
		Saksalainen . .	—	16	—	16	—	—	—	—	—	—	—	—	—	—	—	—	—	16
	Pietari		218	245	—	463	—	—	377	—	—	—	—	—	—	—	—	—	—	452
	Muut satamat Suo- menlahden ja Itä- meren rannikolla		1 014	131	—	1 145	—	—	667	—	—	—	—	—	—	—	—	—	—	1 088
	Venäläisiä satamia Laatokan rannalla		6	13	—	19	—	—	7	—	—	—	—	—	—	—	—	—	—	26
	Ruotsi		19	234	—	253	—	—	224	—	—	—	—	—	—	—	—	—	—	253
	Tanska		—	—	—	—	—	—	—	—	—	—	—	—	—	—	—	—	—	4
	Saksa		—	5	—	5	—	—	—	—	—	—	—	—	—	—	—	—	—	9
	Saksa		—	—	—	—	—	—	—	—	—	—	—	—	—	—	—	—	—	—
	Belgia		—	1	—	1	—	—	—	—	—	—	—	—	—	—	—	—	—	—
	Hollanti		—	—	—	—	—	—	—	—	—	—	—	—	—	—	—	—	—	1

1) Höyrylaivoja.

10. Taulu niistä laivoista, jotka käskyjä noutaakseen tahi pakoittavasta syystä vuonna 1902 ovat poikenneet satamassa tahi myös klareeranneet muussa tarkoituksessa.

Tableau des navires entrés dans les ports finlandais en 1902 par ordre ou par force majeure ainsi que ceux déclarés en douane pour autre but.

a. Poikkeaminen käskyjä noutaakseen tahi pakoittavasta syystä.

Par ordres ou par force majeure.

1	2	3	4	5	6	7	8
Satamia. <i>Ports.</i>	Päivä <i>Date.</i>	Kansallisuus. <i>Pavillon.</i>	Lasilla (l.) t. pait- noisilla (p.) <i>Charge (l) ou sur lest (b).</i>	Höyrylaiva (h) tai purjelaiva (p.) <i>Espece de navire.</i>	Tonniku. <i>Tonnage.</i>	Matka, jolla satamassa on käyty. <i>Voyage dans lequel le navire a fait escale.</i>	Lyhyt ilmoitus poik- keamisyystä. <i>Motif de l'escale.</i>
Raahe.	5 Kesäk.	Tanskal.	p.	h.	1 265	Kööpenhamina—Oulu	Jääesteitä.
Pietarsaari.	29 Toukok.	"	p.	h.	803	Kronstadt—Kokkola	Jääesteitä.
	29 "	"	p.	h.	720	Pietari—Kokkola	"
Nikolainkaupunki.	24 "	"	p.	h.	1 202	Kronstadt—Uusikaarlepyy	Myrsky.
	24 Heinäk.	Saksal.	p.	h.	332	?—Helsinki	Haaksirikko.
Pori.	4 Marask.	Ruotsal.	p.	p.	503	Gefle—Sundsvall	Myrsky.
	11 Lokak.	Venäl.	p.	h.	210	Rääveli—Oulu	Käsky.
Uusikaupunki.	7 Heinäk.	Suomal.	l.	p.	69	Sundsvall—Helsinki	Esteitä.
Ekerö.	15 Syysk.	"	p.	p.	181	Reposaari—Aarhus	Myrsky.
Maarianhamina.	10 Toukok.	Norjal.	l.	h.	489	Middlesborough—Kallerö	Jääesteitä.
	10 "	Suomal.	l.	h.	557	Huili—Rauma	"
	10 "	"	l.	h.	261	Lyypekki—Pori	"
	14 "	"	p.	p.	1 014	Lontoo—Hudiksvall	Korjaus.
	14 "	"	l.	p.	35	Tukholma—Helsinki	Evästämisen ja jää- esteet.
	14 "	"	p.	p.	888	Berwick—Hernösand	Korjaus.
	15 "	"	l.	h.	440	Hampuri—Nikolainkaupunki	Käskyjä.
	18 "	"	l.	p.	375	Rauma—Rendsburg	Karilleajo.
	21 "	"	p.	p.	294	Göteborg—Sundsvall	Evästämisen.
	24 "	"	p.	p.	638	Kieli—Gefle	Evästämisen ja mie- histön täydentämi- nen.
	25 "	"	p.	p.	918	Havre—Sundsvall	Evästämisen ja mie- histön täydentämi- nen.
	30 "	"	l.	p.	281	Gefle—Englanti	Sairauskohtaus.
	31 "	"	p.	p.	374	Kieli—?	Käskyjä.
	6 Kesäk.	"	l.	p.	462	Söderhamn—Lontoo	Evästämisen.

1	2	3	4	5	6	7	8
Satamia. <i>Ports.</i>	Päivä. <i>Date.</i>	Kansallisuus. <i>Pavillon.</i>	4 Lastilla (l.) tai päämajalla (p.), <i>Charge (l) ou sur lest (p).</i>	5 Höyrylaiva (h.) tai purjelaiva (p.). <i>Esqale de navire.</i>	6 Tonnikku. <i>Tonnage.</i>	Matka, jolla satamassa on käyty. <i>Voyage dans lequel le navire a fait escale.</i>	8 Lyhyt ilmoitus poik- keamissyystä. <i>Motif de l'escale.</i>
Maarianhamina (jatko).	10 Kesäk.	Suomal.	l.	p.	38	Tukholma—Nikolainkaupunki	Vastatuuli.
	11 "	"	l.	p.	—	Tukholma—Hamina	"
	11 "	"	l.	p.	38	Tukholma—Helsinki	"
	11 "	"	p.	p.	467	Landskrona—Uumaja	"
	13 "	"	p.	p.	1 384	Antwerpen—Hernösand	Miehistön vaihto.
	14 "	"	l.	p.	395	Gefle—Hull	Evästämisen.
	20 "	"	l.	p.	575	Norrtelege—Lontoo	Vastatuuli ja evästäminen.
	28 "	"	l.	p.	38	Tukholma—Helsinki	Evästämisen.
	1 Heinäk.	"	l.	p.	38	Kaskinen—Tukholma	Vastatuuli.
	5 "	"	l.	p.	37	Tukholma—Helsinki	Evästämisen.
	12 "	"	l.	p.	131	Sölvesborg—Rauma	Vastatuuli ja sairauskohtaus.
	14 "	"	l.	p.	39	Tukholma—Turku	Vastatuuli.
	14 "	"	l.	p.	25	Tukholma—Daalintehdas	"
	22 "	"	l.	p.	38	Tukholma—Rauma	"
	29 "	"	l.	p.	31	Tukholma—Helsinki	Evästämisen.
	31 "	"	p.	p.	335	Lontoo—?	Käskyjä.
	6 Elok.	"	p.	p.	558	La Rochelle—Maarianhamina	Korjaus.
	7 "	"	l.	p.	35	Tukholma—Turku	Vastatuuli.
	11 "	"	p.	p.	422	Boulogne—Skellefteå	Käskyjä.
	11 "	"	l.	p.	214	Kotka—Kolding	Vastatuuli.
	18 "	"	l.	p.	490	Oulu—Lontoo	Evästämisen.
	25 "	"	l.	p.	426	Reposaari—West Hartlepool	Vastatuuli.
	25 "	"	l.	p.	73	Södertelge—Helsinki	Evästämisen.
	26 "	"	l.	p.	26	Tukholma—Rauma	"
	30 "	"	l.	p.	857	Örnsköldsvik—Kopkaupunki	Miehistön vaihto.
	5 Syysk.	"	p.	p.	1 132	Riika—Maarianhamina	Käskyjä.
	5 "	"	l.	p.	282	Skellefteå—Newcastle	Vastatuuli ja sairauskohtaus.
	6 "	"	l.	p.	462	Oulu—Lontoo	Vastatuuli ja vuoto.
	9 "	"	l.	p.	212	Sundsvall—Rendsburg	Vastatuuli.
	15 "	"	l.	p.	370	Nikolainkaupunki—Rendsburg	"
	21 "	"	p.	p.	328	Rendsburg—Hernösand	Evästämisen ja miehistön täydentäminen.
	25 "	"	p.	p.	748	Southampton—Nederkalix	Korjaus.
	29 "	"	l.	p.	38	Södertelge—Helsinki	Vastatuuli ja miehistön vaihto.
	30 "	"	l.	p.	983	Haaparanta—Lontoo	Evästämisen ja miehistön vaihto.
	7 Lokak.	"	l.	p.	928	Gefle—Lontoo	Evästämisen ja miehistön vaihto.
	15 "	"	l.	p.	27	Vesteroos—Helsinki	Vastatuuli.
	18 "	"	l.	p.	151	Wiipuri—Rostock	"
	18 "	"	l.	p.	45	Tukholma—Daalintehdas	"
	18 "	"	l.	p.	37	Tukholma—Helsinki	"

1	2	3	4	5	6	7	8
Satamia. <i>Ports.</i>	Päivä. <i>Date.</i>	Kansallisuus. <i>Pavillon.</i>	Lasilla (l.) tai palmolasilla (p.). <i>Orange (l.) or sur lest (b).</i>	Höyrylaiva (h.) tai purjelaiva (p.). <i>Kapack de navire.</i>	Tonninluku. <i>Tonnage.</i>	Matka, jolloin satamassa on käyty. <i>Voyage dans lequel le navire a fait escale.</i>	Lyhyt ilmoitus poik- keamissyystä. <i>Motif de l'escale.</i>
Maarianhamina (jatko).	20 Lokak.	Suomal.	l.	p.	136	Wiipuri—Eckernförde	Vastatuuli.
	25 »	»	l.	p.	346	Sundsvall—Piraeus	»
	25 »	»	l.	p.	28	Tukholma—Rauma	»
	31 »	»	l.	p.	26	Oaxen—Rauma	Evästäminen.
	14 Marr.	»	l.	p.	1 041	Harnäs—Lontoo	»
13 Jouluk.	»	p.	p.	748	Southampton—?	Käskyjä.	
Degerby.	15 Syysk.	Ruotsal.	l.	p.	176	Slite—Sundsvall	Myrsky.
	15 »	»	p.	p.	224	Fredericia—Uumaja	»
Hanko.	21 Tamm.	»	l.	h.	715	Liverpooli—Rääveli	Jäästeitä.
	23 Maalisk.	Suomal.	l.	h.	615	Tukholma—Tukholma	Korjaus.
	15 Huhtik.	Saksal.	l.	h.	417	Lyypekki—Rääveli	Jäästeitä.
	26 »	Ruotsal.	l.	h.	967	Blyth—Helsinki	»
	5 Syysk.	Venäl.	p.	h.	112	Rääveli—Tornio	Korjaus.
	18 »	Ruotsal.	p.	p.	211	Apenrade—?	Ilätasatama.
	28 »	»	l.	h.	200	Pietari—?	Myrsky.
	8 Lokak.	Suomal.	p.	h.	190	Rääveli—Kemi	Polttoainneiden otto.
	9 »	»	p.	h.	664	Antwerpen—Kemi	»
	19 »	»	p.	h.	190	Rääveli—Kemi	»
	3 Marr.	Venäl.	p.	h.	210	Oulu—Rääveli	»
	3 »	Saksal.	p.	h.	238	Wiipuri—Kööpenhamina	»
	3 »	Ruotsal.	p.	h.	246	Pietari—Norrköping	»
6 Jouluk.	»	p.	h.	335	Königsberg—Turku	Käskyjä.	
Helsinki.	19 Toukok.	Venäl.	p.	h.	422	Pietari—Helsinki	Korjaus.
	7 Kesäk.	»	p.	h.	—	Rääveli—Helsinki	»
	8 »	»	p.	h.	1 260	Pietari—Helsinki	»
	20 »	»	p.	h.	161	Rääveli—Helsinki	»
	19 Heinäk.	»	p.	h.	—	»	»
	19 »	»	p.	p.	53	»	»
	19 »	Suomal.	p.	p.	132	Pietari—Riika	Myrsky.
	28 »	»	l.	p.	274	Kotka—Aarhus	Korjaus.
	30 »	»	p.	p.	441	Lyypekki—Helsinki	»
	9 Elok.	Venäl.	p.	h.	210	Rääveli—Helsinki	»
	12 »	Ruotsal.	p.	p.	125	Oskarshamn—Hanko	Myrsky.
	26 »	Suomal.	p.	p.	679	Kotka—?	Korjaus.
	5 Syysk.	»	p.	h.	625	Kolding—Kronstadt	Kivihiilen otto.
	5 »	»	p.	p.	362	Kolding—Helsinki	»
	15 »	Ruotsal.	l.	p.	169	Pietari—Helsinki	Myrsky.
	17 »	»	l.	p.	94	Porvoo—Skive	»
22 »	»	p.	p.	249	Göteborg—Sundsvall	Tuuliajo.	
28 »	Suomal.	l.	h.	27	Rääveli—Wiipuri	Polttoainneiden otto.	
4 Lokak.	Tanskal.	l.	h.	686	Kotka—Hamina	Korjaus.	
5 »	Belgial.	l.	h.	873	Kotka—Helsinki	Kivihiilen otto.	
9 »	Hollant.	p.	p.	136	Rääveli—Helsinki	Korjaus.	
16 »	Tanskal.	l.	p.	122	Pietari—Helsinki	»	

1	2	3	4	5	6	7	8
Satamia. <i>Ports.</i>	Päivä. <i>Date.</i>	Kansallisuus. <i>Pavillon.</i>	Lasilla (l) t. pal- loksilla (p.). <i>Charge (l) on sur lest (p).</i>	Höyrylaiva (h.) tai purjelaiva (p.). <i>Espace de manvre.</i>	Tonniku. <i>Tonnage.</i>	Matka, jolloin satamassa on käyty. <i>Voyage dans lequel le navire a fait escale.</i>	Lyhyt ilmoitus poik- keamissyydestä. <i>Motif de l'escale.</i>
Helsinki (jatko).	20 Lokak.	?	p.	p.	209	Pietari—Helsinki	Korjaus.
	22 "	Suomal.	l.	h.	625	Wiipuri—Helsinki	Kivihiilen otto.
	22 "	Tanskal.	p.	h.	987	Kronstadt—Helsinki	Käsäjä.
	25 "	Suomal.	p.	p.	129	Riika—Helsinki	Myrsky.
	4 Marr.	"	l.	h.	190	Pietari—Tukholma	Käsäjä.
7 "	"	l.	h.	743	Wiipuri—Barcelona	Kivihiilen otto.	
Loviisa.	2 Kesäk.	Venäl.	p.	p.	119	Helsinki—Hanko	Käsäjä.
	11 Lokak.	Suomal.	l.	h.	114	Räaveli—Wiipuri	Pakottava syy.
Kotka.	15 Elok.	Norjal.	l.	p.	268	Narva—Rotterdam	Karilleajo.
	13 "	Suomal.	l.	p.	87	Riika—Pietari	Hätäsatama.
	2 Lokak.	Tanskal.	l.	h.	686	Kronstadt—?	Ilaakirikko.
	11 "	"	l.	p.	122	Pietari—?	Hätäsatama.
<i>Taipale.</i>	11 Kesäk.	Venäl.	p.	p.	47	Vuole—?	Myrsky.
<i>Sortanlahti.</i>	28 Kesäk.	Suomal.	p.	p.	259	Pietari—Vitele	Myrsky.
	28 "	Venäl.	p.	h.	30	Pähkinälinna—Vitele	"
	12 Elok.	Suomal.	p.	p.	228	Pietari—Vitele	"
	12 "	Venäl.	p.	h.	30	Pähkinälinna—Vitele	"
	12 "	Suomal.	p.	p.	224	Pietari—Vitele	"
	29 "	Venäl.	l.	p.	300	Vitele—Pietari	"
	29 "	"	p.	h.	30	" "	"
	5 Syysk.	"	p.	p.	327	Pietari—Viteli	"
	6 "	"	p.	p.	348	" "	"
	6 "	"	p.	h.	30	Pähkinälinna—Viteli	"
13 "	"	p.	p.	257	" "	"	
27 "	"	p.	h.	39	" "	"	
Yhteensä ¹⁾	—	80 Suomal	—	—	28 371	—	66 Luonnoneste. 31 Evästämien y m. 11 Käsäjä. 22 Korjaus ja haaksir. 1 Sairaudenkohtaus.
	—	21 Venäl.	—	—	4 211	—	
	—	30 Vierasta.	—	—	13 769	—	
	—	—	—	—	—	—	
Niistä	—	—	—	44 h.	19 162	—	
	—	—	—	87 p.	27 189	—	

¹⁾ Vrt. muist. 1 siv. II, 2 ja taulu 7.

10. Taulu niistä laivoista, jotka käskyjä noutaakseen tahi pakoittavasta syystä vuonna 1902 ovat poikenneet satamassa tahi myös klareeranneet muussa tarkoituksessa.

Tableau des navires entrés dans les ports finlandais en 1902 par ordre ou par force majeure ainsi que ceux déclarés en douane pour autre but.

b. Pelastushöyrylaivoja.

Navires à vapeur de sauvetage.

1 Satamia. <i>Ports.</i>	2 Kansallisuus. <i>Pavillon.</i>	3 Luku: — <i>Nombre :</i>		4 Tonniku. <i>Tonnage.</i>
		vähint. 19 tonin veivoista, de 19 tonnes et au-dessus.	19 tonia pie- nempää, au-dessous de 19 tonnes.	
Oulu	Ruotsalainen	1	—	95
Kokkola	»	1	—	184
Nikolainkaupunki	»	2	—	368
Kristiinakaupunki	»	1	—	184
Pori	»	3	—	393
Maarianhamina	»	1	—	84
Hanko	Venäläinen	5	—	508
»	Suomalainen	1	—	22
Helsinki	Venäläinen	6	—	764
»	Suomalainen	1	—	22
Kotka	Venäläinen	4	—	438
»	Suomalainen	1	—	113
Wiipuri	Venäläinen	—	1	—
<i>Suursaari</i>	»	3	—	132
»	Suomalainen	2	—	142
	Suomalainen	5	—	299
	Ruotsalainen	18	1	1 842
	Venäläinen	9	—	1 308

¹⁾ Vrt. muist. 1 siv. II, 2 ja taulu 7.

11. Vertaileva taulu eri tullipaikoissa vuosina 1900—1902 toimitetuista laivanklareerauksista.

Tableau comparatif des navires déclarés en douane pendant les années 1900—1902.

a) Sisäänklareerattuja laivoja. — *Navires entrés, déclarés.*

1	2 Suoranainen ulkomainen laivaliike. <i>Navigation extérieure directe.</i>						3 Yhdistetty koti- ja ulkomainen laivaliike. <i>Navigation extérieure et intérieure combinées.</i>						
	4 1902.		5 1901.		6 1900.		7 1902.		8 1901.		9 1900.		
	10 Luku. Nombre.	11 Tonniku. Tonnage.	12 Luku. Nombre.	13 Tonniku. Tonnage.	14 Luku. Nombre.	15 Tonniku. Tonnage.	16 Luku. Nombre.	17 Tonniku. Tonnage.	18 Luku. Nombre.	19 Tonniku. Tonnage.	20 Luku. Nombre.	21 Tonniku. Tonnage.	
1	142	24 202	149	26 494	180	19 994	42	19 508	37	15 409	43	15 605	
2	163	45 943	195	44 634	169	53 919	48	21 780	45	17 170	50	22 590	
3	127	77 236	108	63 347	93	50 044	86	42 757	67	26 195	82	42 678	
4	35	21 668	38	27 438	36	22 461	31	13 971	28	9 623	25	9 132	
5	97	47 111	92	52 656	68	30 547	64	26 770	59	23 618	78	35 577	
6	77	59 889	84	58 300	80	59 059	75	36 385	60	23 119	68	27 714	
7	8	7 982	6	4 753	10	9 625	4	3 418	9	6 534	10	7 552	
8	174	62 200	160	56 840	170	64 777	147	56 865	171	68 934	175	62 084	
9	75	22 032	53	16 168	67	17 596	34	11 991	16	5 549	5	2 246	
10	51	21 025	57	20 507	45	14 860	98	39 071	99	41 172	92	38 489	
11	297	117 045	280	111 331	287	123 120	226	106 309	197	86 676	211	92 732	
12	227	71 517	228	71 712	199	62 247	87	42 412	73	31 811	111	48 506	
13	52	16 200	41	9 250	67	18 316	12	3 399	11	2 906	62	12 566	
14	4	579	9	1 673	16	3 321	2	459	7	728	3	1 467	
15	620	206 123	438	134 284	488	167 102	150	77 987	297	128 940	304	133 866	
16	51	3 587	51	5 597	67	3 615	2	152	—	—	2	78	
17	324	84 252	249	76 751	270	72 208	151	59 857	129	57 240	119	49 172	
18	288	19 156	382	20 740	370	19 398	10	326	—	—	—	—	
19	417	161 851	390	146 554	327	135 188	258	129 869	258	136 868	375	185 101	
20	57	9 909	46	16 052	57	11 521	12	2 316	9	3 650	11	5 613	
21	998	243 130	950	250 874	1 087	291 857	301	133 269	283	126 116	295	131 892	
22	109	36 934	86	26 461	77	26 913	52	27 910	44	23 218	39	27 827	
23	179	45 704	199	39 419	141	26 711	109	46 739	95	37 480	87	32 387	
24	448	158 241	470	153 883	468	152 691	219	94 095	177	76 319	193	77 396	
25	127	41 859	112	44 602	120	53 866	62	32 300	47	23 922	58	24 816	
26	650	224 164	631	209 156	626	210 229	117	62 213	155	79 277	118	61 365	
27	14	1 286	16	1 411	13	1 030	2	129	1	91	4	359	
28	119	10 682	109	10 160	115	10 783	7	539	5	486	8	806	
29	76	7 631	70	6 923	54	5 578	19	2 141	13	1 482	13	1 649	
30	37	3 579	29	2 761	27	2 725	1	88	9	872	5	517	
31	29	1 005	25	1 791	25	1 801	2	148	—	—	—	—	
32	3 689	138 198	4 263	156 104	3 673	136 226	—	—	—	—	—	—	
33	1 231	180 631	1 087	156 846	991	154 992	135	15 363	99	10 828	112	13 207	
34	Yhteensä	10 992	2 172 551	11 105	2 025 472	10 483	2 034 317	2 567	1 110 536	2 500	1 066 033	2 748	1 164 969

14 Kotimainen laivaliike ja laivaliike muussa tarkoituksessa. <i>Cabotage et navigation pour autre bul.</i>						15 Yhteensä. <i>Total.</i>					
16 1902.		17 1901.		18 1900.		19 1902.		20 1901.		21 1900.	
22 Luku. Nombre.	23 Tonniku. Tonnage.	24 Luku. Nombre.	25 Tonniku. Tonnage.	26 Luku. Nombre.	27 Tonniku. Tonnage.	28 Luku. Nombre.	29 Tonniku. Tonnage.	30 Luku. Nombre.	31 Tonniku. Tonnage.	32 Luku. Nombre.	33 Tonniku. Tonnage.
18	629	8	327	15	877	197	44 339	194	42 230	238	36 476
28	1 428	21	1 178	24	1 347	239	69 151	261	62 982	243	77 856
17	743	14	646	15	1 247	230	120 736	189	90 188	190	93 969
18	1 969	4	252	6	333	84	37 608	70	37 313	67	31 926
10	695	8	1 334	9	624	171	74 576	159	77 608	155	66 748
5	1 687	4	227	1	8	157	97 961	148	81 646	149	86 781
4	155	3	45	14	490	16	11 555	18	11 332	34	17 667
4	1 902	1	95	4	1 496	325	120 967	332	125 869	349	128 357
—	—	1	987	—	—	109	34 023	70	22 704	72	19 842
1	184	—	—	3	304	150	60 280	156	61 679	140	53 653
7	1 164	10	1 330	11	2 258	530	224 518	487	199 237	509	218 110
—	—	3	2 160	2	1 509	314	113 929	304	105 683	312	112 262
4	152	3	847	6	262	70	19 751	55	13 003	125	31 144
4	95	4	81	6	128	10	1 133	20	2 482	25	4 916
12	602	30	2 273	7	171	782	284 712	765	265 497	799	301 139
3	230	10	1 908	7	1 382	56	3 969	61	7 505	76	5 075
60	21 896	43	12 173	39	8 724	535	166 005	421	146 164	428	130 104
2	400	11	197	12	235	300	19 882	393	20 937	382	19 633
22	5 996	15	3 980	7	1 351	697	297 716	663	287 402	709	321 637
—	—	1	19	1	26	69	12 225	56	19 621	69	17 160
88	17 031	43	9 067	58	10 694	1 387	393 430	1 276	386 057	1 440	434 443
4	191	3	24	—	—	165	65 035	135	49 703	116	54 740
7	580	13	1 763	2	93	295	93 023	307	78 662	230	59 171
52	5 099	16	1 408	12	654	719	257 435	663	231 610	673	230 941
2	150	3	68	3	98	191	74 309	162	68 592	181	78 780
60	5 150	56	4 022	40	4 277	827	291 527	842	292 455	784	275 871
49	2 458	74	2 553	49	2 119	65	3 873	91	4 055	66	3 508
55	4 105	33	2 402	25	1 849	181	15 326	147	13 048	148	13 438
41	3 873	46	4 086	16	1 603	136	13 645	129	12 491	83	8 830
23	2 024	11	885	16	1 615	61	5 691	49	4 518	48	4 857
50	2 895	45	2 399	45	2 538	81	4 048	70	4 190	70	4 339
5	274	6	1 160	22	1 887	3 694	138 472	4 269	157 264	3 695	138 113
22	2 538	8	1 009	16	1 460	1 388	198 532	1 194	168 683	1 119	169 659
672	86 295	551	60 905	493	51 859	14 231	3 369 382	14 156	3 152 410	13 724	3 251 145

11. Vertaileva taulu eri tullipaikoissa vuosina 1900—1902 toimitetuista laivanklareerausista.

Tableau comparatif des navires déclarés en douane pendant les années 1900—1902.

b. Ulosklareerattuja laivoja. — Navires sortis, déclarés.

1	2 Suoramainen ulkomainen laivaliike. Navigation extérieure directe.						3 Yhdistetty koti- ja ulkomainen laivaliike. Navigation extérieure et intérieure combinées.						
	4 1902.		5 1901.		6 1900.		7 1902.		8 1901.		9 1900.		
	10 Lukku. Nombre.	11 Tonnikku. Tonnage.	12 Lukku. Nombre.	13 Tonnikku. Tonnage.	14 Lukku. Nombre.	15 Tonnikku. Tonnage.	16 Lukku. Nombre.	17 Tonnikku. Tonnage.	18 Lukku. Nombre.	19 Tonnikku. Tonnage.	20 Lukku. Nombre.	21 Tonnikku. Tonnage.	
1	Tornio	145	27 604	142	25 955	191	24 148	34	15 960	39	15 963	34	11 554
2	Kemi	170	49 414	205	48 312	162	48 778	41	18 259	34	13 096	53	27 262
3	Oulu	154	92 807	114	68 514	110	65 598	58	27 102	59	21 871	60	26 389
4	Raabe	34	22 031	34	24 615	33	22 296	30	13 386	31	12 256	26	9 092
5	Kokkola	92	42 530	87	48 767	69	39 591	70	31 502	61	27 258	77	27 013
6	Pietarsaari	77	63 761	81	59 588	80	60 768	79	34 309	59	21 196	66	25 753
7	Uusikaarlepyy	10	9 588	12	8 735	18	15 058	2	1 812	4	2 583	2	2 119
8	Nikolainkaupunki	148	42 876	151	57 240	163	53 171	179	76 407	177	68 094	177	72 402
9	Kaskinen	87	22 465	66	16 119	73	16 456	31	12 304	9	6 237	6	4 040
10	Kristiinankaupunki	76	36 809	93	34 774	81	34 542	92	27 252	76	28 513	65	20 024
11	Pori	413	181 761	388	157 070	410	173 265	144	48 963	101	41 642	108	45 454
12	Rauma	188	64 482	184	54 546	170	56 426	133	50 146	121	47 140	144	56 344
13	Uusikaupunki	58	14 519	56	11 376	66	17 776	20	7 022	8	2 360	52	13 279
14	Naantali	2	826	2	1 441	5	1 462	2	431	3	745	5	2 537
15	Turku	319	124 813	306	105 511	284	110 310	365	157 210	314	147 951	403	187 665
16	Ekerö	36	1 871	47	3 020	77	3 635	7	1 906	4	1 483	6	1 421
17	Maarianhamina	257	69 851	214	62 709	241	61 222	183	73 177	153	66 267	144	61 523
18	Degerby	317	13 232	408	17 270	428	28 317	22	5 741	9	1 925	—	—
19	Hanko	467	194 131	449	182 744	431	200 181	233	101 390	229	102 316	287	125 512
20	Tammisaari	33	7 361	39	15 302	43	13 360	19	2 983	17	4 243	18	3 902
21	Helsinki	783	154 793	713	150 499	829	185 505	460	211 285	451	219 199	481	233 151
22	Porvoo	96	40 343	78	32 761	74	40 724	32	22 642	25	15 814	20	13 043
23	Loviisa	179	58 106	192	49 261	139	33 508	86	33 613	69	26 028	62	25 000
24	Kotka	497	176 047	521	163 015	514	165 248	152	78 721	146	71 254	139	65 908
25	Hamina	149	47 898	123	52 532	116	53 062	56	27 438	39	16 903	52	26 509
26	Wiipuri	1 062	221 475	1 140	247 443	1 027	229 598	159	96 731	113	70 604	132	68 443
27	Iisalmi	6	570	13	1 138	9	784	—	—	—	—	—	—
28	Kuopio	77	6 755	63	6 225	70	6 920	—	—	—	—	1	118
29	Joensuu	75	7 918	63	6 927	37	4 202	—	—	—	—	6	840
30	Savonlinna	53	4 318	37	3 171	18	1 517	19	1 852	13	1 529	11	1 396
31	Mikkeli	23	1 473	21	1 490	18	1 254	—	—	—	—	—	—
32	Tullivartiot meren rannikolla	3 435	122 605	3 972	138 110	3 497	120 747	—	—	—	—	—	—
33	Tullipaikat Laatokan rannalla	1 077	157 146	1 035	154 334	1 031	166 275	88	12 274	87	10 584	59	6 424
34	Yhteensä	10 594	2 081 329	11 049	2 011 114	10 514	2 055 704	2 796	1 191 818	2 451	1 065 600	2 705	1 166 102

14 Kotimainen laivaliike ja laivaliike muussa tarkoituksessa. Cabotage et navigation pour autre but.						15 Yhteensä. Total.					
16 1902.		17 1901.		18 1900.		19 1902.		20 1901.		21 1900.	
22 Lukku. Nombre.	23 Tonnikku. Tonnage.	24 Lukku. Nombre.	25 Tonnikku. Tonnage.	26 Lukku. Nombre.	27 Tonnikku. Tonnage.	28 Lukku. Nombre.	29 Tonnikku. Tonnage.	30 Lukku. Nombre.	31 Tonnikku. Tonnage.	32 Lukku. Nombre.	33 Tonnikku. Tonnage.
4	211	6	191	4	182	183	43 775	187	42 109	229	35 884
10	553	4	326	8	457	221	68 226	243	61 734	223	76 497
12	662	9	435	9	831	224	120 571	182	90 820	179	92 818
24	1 991	23	832	25	1 111	88	37 408	88	37 703	84	32 499
48	1 152	41	1 909	53	1 366	210	75 234	189	77 934	199	67 970
17	2 016	6	187	2	16	173	100 086	146	80 971	148	86 537
—	—	—	—	5	344	12	11 400	16	11 318	25	17 521
56	4 235	46	1 566	73	3 722	383	123 518	374	126 900	413	129 295
—	—	1	987	—	—	118	34 769	76	23 343	79	20 496
1	184	—	—	1	184	169	64 245	169	63 287	147	54 750
17	1 478	26	1 377	24	2 231	574	232 202	515	200 689	542	220 950
—	—	4	2 188	3	1 517	321	114 628	309	103 874	317	114 287
15	353	8	858	6	144	93	21 894	72	14 594	126	31 199
—	—	—	—	4	1 257	4	1 257	5	2 136	10	3 999
153	3 128	144	3 444	145	2 807	837	285 151	764	256 906	832	300 782
1	181	9	1 878	6	1 374	44	3 958	60	6 381	89	6 430
60	21 896	41	12 129	32	8 470	500	164 924	408	141 105	417	131 215
2	400	1	8	—	—	341	19 423	418	19 749	437	30 242
26	6 099	14	3 920	5	1 262	726	301 670	692	288 980	723	326 945
—	—	1	48	4	292	52	10 344	57	19 593	65	17 484
167	18 580	162	16 954	128	13 784	1 410	384 658	1 326	386 652	1 438	432 440
3	44	7	150	12	423	131	63 029	110	48 725	106	54 190
5	468	5	996	2	127	270	92 187	266	76 285	203	58 635
37	3 995	27	1 398	11	775	686	257 763	694	235 667	664	231 931
2	150	—	—	—	—	207	75 486	162	69 435	168	79 631
423	14 261	357	22 390	343	23 019	1 644	332 467	1 610	340 437	1 502	321 060
—	—	—	—	—	—	6	570	13	1 138	9	784
27	1 258	46	1 201	27	787	104	8 013	109	7 426	98	7 825
—	—	1	123	—	—	75	7 918	64	7 050	43	5 042
1	89	—	—	4	399	73	6 259	50	4 700	33	3 312
—	—	1	83	4	342	22	1 473	22	1 573	22	1 596
5	274	6	1 139	18	1 714	3 440	122 879	3 978	139 249	3 515	122 461
18	2 695	4	599	10	1 133	1 183	172 115	1 126	165 517	1 100	173 832
1 134	86 353	1 000	77 316	966	68 733	14 524	3 359 500	14 500	3 154 030	14 185	3 290 539

12. Ilmoitus karille-ajautumisista ja haaksi- rikoista Suomen rannikoilla vuonna 1902. 1)

Indication des avaries et échouements survenus sur les côtes de Finlande pendant l'année 1902.

1	2	3	4	5	6	7	8	9	10	11
Tullikamaripiirit. <i>Districts de douane.</i>	Laivan kansalli- suus. <i>Pavillon.</i>	Laivan laatu ja nimi. <i>Espèce et nom du navire.</i>	Tonniku. <i>Tonnage.</i>	Matka, jolloin onnettomuus tapahtui. <i>Voyage dans lequel le sinistre a eu lieu.</i>	Lasti. <i>Cargaison.</i>	Päivä, jona onneto- muus tapahtui. <i>Date de sinistre.</i>	Paikka, missä onnettomuus tapahtui. <i>Lieu du sinistre.</i>	Karsitty vahinko- ²⁾ <i>Dommage éprouvé.</i>	Hukkuneita henkilöitä. <i>Personnes noyées.</i>	Muistutuksia: syy onnettomuuteen y. m. <i>Observations: cause du sinistre etc.</i>
1 Oulu.	Ruotsalainen.	Höyrylaiva Westmanland.	—	Haukipudas—Newport.	Puutavaroita.	10 Heinäk.	Hepoharjun kari.	+	—	Tuntematon kari.
2 Nikolainkaup.	"	Priki Salem.	—	Trelleborg—Luulaja.	Painolastia.	5 Syysk.	Ison Hietasaaren SW-puoli.	†	—	Väkevä virta, sumu.
3 Kristiinankaup.	Saksalainen.	Höyryl. Juno.	—	Nikolaink.—Kristiinank.	Puutavaroita.	10 Kesäk.	Pohjoinen Storbåda.		—	Erehdyttävä kortti.
4 " "	Norjalainen.	Höyryl. Theresedah.	—	Siipyy—Kristiinank.	"	5 Heinäk.	Storbådan kari.		—	Luotsi oli erehtynyt.
5 " "	Suomalainen.	Höyryl. Benvik.	108	Kristiinank.—Kaskinen.	Painolastia.	12 Lokak.	Hykiluodon kari.	+	—	Luotsin varomattomuus.
6 Pori.	Saksalainen.	Höyryl. Stella.	—	Turku—Reposaari.	"	16 Toukok.	Vesternaglarin kari.		—	Paksu sumu ja virta.
7 " "	Suomalainen.	Höyryl. Falken.	142	Sundsvall—Pori.	Sillää.	5 Jouluk.	Kallon majakka.	†	—	Jääeste.
8 Uusikaupunki.	"	Parkkilaiva Valtikka.	942	Uusikaup.—Antwerpen.	Puutavaroita.	1 Heinäk.	Liistamatala.	†	—	Laiva ei totellut peräsimintä.
9 " "	Ruotsalainen.	Parkkilaiva Thrine.	432	Örnköldsvik—Bristol.	"	2 Marrask.	Hullbergin saaristo.	†	—	Virheellinen ohjaus.
10 " "	Suomalainen.	Kaljaasi Bröder.	—	Tukholma—Rauma.	Kalkkia.	3 " "	Lilliklyndan ankkuripaikka.	†	—	Ankkurikettinki katkennut.
11 Turku.	Norjalainen.	Höyryl. Carolus.	—	Kokkila—Gravelines.	Puutavaroita.	21 Kesäk.	Kokkilan ulkosatama.		—	Virheellinen ohjaus.
12 " "	Suomalainen.	Kaljaasi Jolid.	160	Axelösund—Tykö.	Rautamalmia.	27 Lokak.	Hfiintsholman niemi.		—	Tuulenpuuska.
13 Ahvenanmaa.	"	Parkkilaiva Aalto.	375	Rauma—Rensburg.	Puutavaroita.	16 Toukok.	Nuottakari.		—	Jääeste.
14 Hanko.	Venäläinen.	Höyryl. Kaptchick.	—	Tammisaari—Barösund.	—	1 Elok.	Tammisaaren saaristo.		—	Virheellinen ohjaus.
15 Tammisaari.	"	Miinalaiva Burni.	—	Barösund—Tervaniemi.	—	4 Marrask.	Varpussaaren niemi.	†	—	" "
16 " "	"	Höyryl. Flora.	—	Bremen—Helsinki.	Jauhoja.	3 Jouluk.	Lähellä Bogaskärin luotsipaikkaa.	†	1	Sumu, kompassi väärin osottava.
17 Helsinki.	"	Kaljaasi Villig.	—	Baltischport—Helsinki.	Perunoita.	23 Toukok.	Punasenlehmän kari.		—	Reimari ei ollut asetettu paikoilleen.
18 " "	Tanskalainen.	Höyryl. Daguy.	—	Helsingborg—Helsinki.	Painolastia.	2 Jouluk.	Långörnin kieleke.		—	Meriusva ja tuuliajo.
19 Porvoo.	Venäläinen.	Höyryl. Erik.	—	Räävelt—Lovtisa.	Jauhoja.	4 Jouluk.	Hintskarin luoto.		—	Meriusva ja virta.
20 " "	Tanskalainen.	Höyryl. Nautic.	—	Kronstadt—Hamina.	Puutavaroita.	30 Syysk.	Veltkarin pieni länsikari.	+	—	Vahva tuuli.
21 Kotka.	Ruotsalainen.	Höyryl. Harald.	—	Klamilahti—Haapaniemi.	"	29 Toukok.	Kuorsalon luotsipaikka.		—	Laiva liian syväkalkuinen.
22 Hamina.	Englantilainen.	Höyryl. Dunstoftnaga.	—	—	—	22 Kesäk.	Siltahattu.		—	—
23 Viipuri.	Norjalainen.	Parkkilaiva Aurora.	888	—	Puutavaroita.	13 Syysk.	Ristinlomen edusta.		—	Kova merenkäynti.
Yhteensä 23						Toukok. 4 tap. Kesäk. 3 " Heinäk. 3 " Elok. 1 " Syysk. 3 " Lokak. 2 " Marrask. 3 " Jouluk. 4 "		15 3 + 5 †		—

1) Tehty Luotsi- ja majakkalaitosten Yhdistyksen laatiman luettelon mukaan täydennettynä Tullihallituksessa säilytetyissä asiakirjoissa olevilla ilmoituksilla.
 2) Koituneen vahingon merkintä: vähäinen (léger) = |, melkoinen (considérable) = +, hylky (perte totale) = †, ja tuntematon (inconnu) = ?

13. Klareerauksia kotimaisessa laivaliikkeessä vuonna 1902.

Navires déclarés en douane pour le cabotage pendant l'année 1902.

Tullipaikat. <i>Places de douane.</i>	Sisäänklareerattuja laivoja: <i>Navires entrés, déclarés:</i>						Ulosklareerattuja laivoja: <i>Navires sortis, déclarés:</i>					
	19 tonia pie- nempinä. <i>de 19 tonneaux et au-dessus.</i>		vähintään 19 to- nin vetoisia. <i>au-dessous de 19 tonneaux.</i>		yhteensä. <i>total.</i>		19 tonia pie- nempinä. <i>de 19 tonneaux et au-dessus.</i>		vähintään 19 to- nin vetoisia. <i>au-dessous de 19 tonneaux.</i>		yhteensä. <i>total.</i>	
	Luku. <i>Nombre.</i>	Tonniku. <i>Tonnage.</i>	Luku. <i>Nombre.</i>	Tonniku. <i>Tonnage.</i>	Luku. <i>Nombre.</i>	Tonniku. <i>Tonnage.</i>	Luku. <i>Nombre.</i>	Tonniku. <i>Tonnage.</i>	Luku. <i>Nombre.</i>	Tonniku. <i>Tonnage.</i>	Luku. <i>Nombre.</i>	Tonniku. <i>Tonnage.</i>
Tornio	10	605	3	24	13	629	3	203	1	8	4	211
Kemi	27	1 420	1	8	28	1 428	9	545	1	8	10	553
Oulu	13	624	3	24	16	648	11	567	—	—	11	567
Raahe	13	672	4	32	17	704	16	670	7	56	23	726
Kokkola	9	511	—	—	9	511	26	800	21	168	47	968
Pietarsaari	3	164	—	—	3	164	9	445	6	48	15	493
Uusikaarlepyy	3	147	1	8	4	155	—	—	—	—	—	—
Nikolainkaupunki	—	—	—	—	—	—	47	2 293	5	40	52	2 333
Kaskinen	—	—	—	—	—	—	—	—	—	—	—	—
Kristiinankaupunki	—	—	—	—	—	—	—	—	—	—	—	—
Pori	2	58	—	—	2	58	9	348	3	24	12	372
Rauma	—	—	—	—	—	—	—	—	—	—	—	—
Uusikaupunki	3	83	—	—	3	83	11	260	3	24	14	284
Naantali	4	95	—	—	4	95	—	—	—	—	—	—
Turku	11	594	1	8	12	602	92	2 640	61	488	153	3 128
Ekerö	2	49	—	—	2	49	—	—	—	—	—	—
Maarianhamina	—	—	—	—	—	—	—	—	—	—	—	—
Degerby	—	—	—	—	—	—	—	—	—	—	—	—
Hanko	2	156	—	—	2	156	6	259	—	—	6	259
Tammisaari	—	—	—	—	—	—	—	—	—	—	—	—
Helsinki	53	6 246	—	—	53	6 246	130	7 779	2	16	132	7 795
Porvoo	4	191	—	—	4	191	1	28	2	16	3	44
Loviisa	5	347	—	—	5	347	3	235	—	—	3	235
Kotka	42	3 377	1	8	43	3 385	28	2 281	—	—	28	2 281
Hamina	2	150	—	—	2	150	2	150	—	—	2	150
Wiipuri	58	5 134	1	8	59	5 142	381	13 925	41	328	422	14 253
Iisalmi	49	2 458	—	—	49	2 458	—	—	—	—	—	—
Kuopio	55	4 105	—	—	55	4 105	24	1 234	3	24	27	1 258
Joensuu	41	3 873	—	—	41	3 873	—	—	—	—	—	—
Savonlinna	23	2 024	—	—	23	2 024	1	89	—	—	1	89
Mikkeli	50	2 895	—	—	50	2 895	—	—	—	—	—	—
Tullivartiot meren ran- nikolla	—	—	—	—	—	—	—	—	—	—	—	—
Tullipaikat Laatokan rannalla	7	373	2	16	9	389	5	546	—	—	5	546
Yhteensä	1) 491	36 351	2) 17	136	508	36 487	3) 814	35 297	4) 156	1 248	970	36 545

1) Niistä 90 höyrylaivaa 7 090 tonin kantav. — 2) Niistä 6 höyryl. — 3) Niistä 246 höyryl. 12 157 tonin kantav. —
4) Niistä 8 höyryl.

14. Ilmoitus purjehdusajasta Suomen Satamissa vuosina 1900—1902.

Durée de la navigation dans les ports de Finlande pendant les années 1900—1902.

1	2	3	4		5	6 7 8		
	Satama tullut jäistä vapaaksi. <i>Le port a été évacué par les glaces.</i>	Satama mennyt jäihin. <i>Le port a été pris par les glaces.</i>	Laivanklareeraus 1902: <i>Navires déclarés à la douane en 1902.</i>			Satama vapaa purjehdukselle. <i>Durée de la navigation.</i>		
	1902.	1902.	ensimmäinen. <i>premier.</i>	viimeinen. <i>dernier.</i>		1902.	1901.	1900.
Päivämäärä. <i>Date.</i>	Päivämäärä. <i>Date.</i>	Päivämäärä. <i>Date.</i>	Päivämäärä. <i>Date.</i>	Päivämäärä. <i>Date.</i>	Päiviä. — <i>Jours.</i>			
Tornio	5 Kesäk.	14 Marrask.	s. 7 Kesäk.	u. 31 Lokak.	163	176	177	
Kemi	5 »	1 »	s. 9 »	u. 28 »	150	171	169	
Oulu	29 Toukok.	6 »	s. 5 »	u. 5 Marrask.	162	187	175	
Raabe	27 »	18 »	u. 2 »	u. 4 »	176	170	187	
Kokkola	26 »	27 »	s. 2 »	u. 21 »	186	202	199	
Pietarsaari	29 »	24 »	s. 29 Toukok.	u. 8 »	180	196	182	
Uusikaarlepyy	18 »	21 »	s. 30 »	s. 27 Lokak.	188	193	192	
Nikolainkaupunki	16 »	30 »	s. 18 »	u. 29 Marrask.	199	193	202	
Kaskinen	10 »	3 Jouluk.	u. 17 »	u. 2 Jouluk.	208	203	214	
Kristiinankaupunki	15 »	22 Marrask.	s. 17 »	u. 19 Marrask.	192	207	214	
Pori (Reposaari)	8 »	23 Jouluk.	s. 12 »	u. 17 Jouluk.	230	208	226	
Rauma	12 »	2 »	s. 12 »	u. 1 »	205	216	240	
Uusikaupunki	9 »	30 Marrask.	u. 10 »	s. 5 »	206	214	214	
Naantali	5 »	4 Jouluk.	s. 6 »	s. 8 Marrask.	214	213	244	
Turku	—	—	—	—	365	365	365	
Ekerö	12 Toukok.	27 Tam. 1903.	u. 12 Toukok.	s. 24 Marrask.	261	239	241	
Maarianhamina	—	—	—	—	365	365	365	
Degerby	6 Toukok.	4 Jouluk.	s. 7 Toukok.	u. 2 Jouluk.	213	244	243	
Hanko	—	—	—	—	365	365	365	
Tammisaari	14 Toukok.	4 Jouluk.	s. 14 Toukok.	u. 25 Marrask.	205	186	209	
Helsinki	30 Huhtik.	21 Tam. 1903.	s. 30 Huhtik.	u. 16 Tam. 1903	267	245	242	
Porvoo	13 Toukok.	29 Marrask.	s. 14 Toukok.	u. 29 Marrask.	201	207	212	
Loviisa	11 »	28 »	s. 11 »	s. 30 »	202	206	197	
Kotka	16 »	25 »	u. 16 »	s. 4 Jouluk.	194	221	211	
Hamina	18 »	28 »	s. 18 »	u. 28 Marrask.	195	191	198	
Wiipuri	10 »	25 »	s. 20 »	u. 29 »	200	204	198	
Sortavala	22 »	15 »	u. 26 »	s. 12 »	178	192	190	
Käkisalmi	21 »	22 »	s. 3 Kesäk.	u. 20 Lokak.	186	214	200	
Isalmi	20 »	22 »	u. 25 Toukok.	s. 22 Marrask.	187	177	179	
Kuopio	26 »	15 »	u. 24 »	s. 10 »	174	180	183	
Joensuu	27 »	15 »	s. 27 »	s. 3 »	173	179	184	
Savonlinna	17 »	10 »	u. 17 »	s. 5 »	178	192	201	
Mikkeli	17 »	21 »	s. 23 »	s. 15 »	189	196	194	
Keskimäärin	—	—	—	—	211	216	218	

III.

YLÖSKANTO.

DROITS PERÇUS PAR LES DOUANES.



16. Taulu osoittava paljouden, arvon ja lasketun tuontitullin vuonna 1902 tullatuista, tullinalaisista tavaroista, laadittu tullitaksan numerojärjestyksen mukaan.

Tableau indiquant les importations en Finlande des marchandises soumises aux droits d'importation et les droits perçus pendant l'année 1902.

1 N:o tullitaksassa. Numero du tarif.	2 Tavarain nimi. Designation des marchandises.	3 Maahan- tu paljous. Quantités importées.	4 Arvo mar- koissa. Valeur en marcs.	5 Paljous, jonka mukaan tulli lasketaan. Quantité sur laquelle se base les droits.	6 Tulli- maksu. Taxe de la douane.		7 Laskettu tuonti- tulli markoissa. Droits d'impor- tation en marcs.
					Smy.	700	
	Ravinto-aineita.						
71	Aniksia ja tähtianiksia	kg. 7 870	7 083	100 kg. n.	25	—	1 968
	Venkoolia ja korianderia	» 10 722	9 650	» » »	»	—	2 681
	Pioninsydämiä	» —	—	» » »	»	—	—
	Kanarian siemeniä	» 5 202	2 601	» » »	»	—	1 301
72	Rypäleenmehua, kokoonkeitettyä	» —	—	» » »	10	—	—
	Lakritsaa	» 46 434	83 581	» » »	»	—	4 643
73	Aarakkia l. rakkia ja Ransk. paloviinaa: tavaratynnyreissä:						
	ulkomaan paikoista	» 57 978	86 967	» » br.	1) 150	—	86 967
	Venäjäältä	» —	—	» » »	»	—	—
	pulloissa:						
	ulkomaan paikoista	kpl. 438	876	kpl.	2	—	876
	Venäjäältä	» —	—	»	»	—	—
	Rommia:						
	tavaratynnyreissä:						
	ulkomaan paikoista	kg. 57 668	86 502	100 kg. br.	1) 150	—	86 502
	Venäjäältä	» —	—	» » »	»	—	—
	pulloissa:						
	ulkomaan paikoista	kpl. 14 763	44 289	kpl.	2	—	29 526
	Venäjäältä	» —	—	»	»	—	—
	Konjakkia:						
	tavaratynnyreissä:						
	ulkomaan paikoista	kg. 263 205	526 410	100 kg. br.	1) 150	—	394 808
	Venäjäältä	» 27	54	» » »	»	—	41
	pulloissa:						
	ulkomaan paikoista	kpl. 273 216	1 297 776	kpl.	2	—	546 432
	Venäjäältä	» 17	72	»	»	—	34
74	Punssia tavaratynnyreissä	kg. 201	281	100 kg. br.	285	—	573
	» pulloissa	kpl. 2 276	4 552	kpl.	2	—	4 552
	Likööriä pulloissa:						
	ulkomaan paikoista	» 41 790	188 055	»	»	—	83 580
	Venäjäältä	» 295	1 180	»	»	—	590
	Siirto	—	2 339 929	—	—	—	1 155 770

1) Tuontitulli on laskettu astelukua huomioon ottamatta.

1 No tullitaksassa.	2 Tavara n i m i .	3 Maahan tuo- tu paljous.	4 Arvo mar- koissa.	5 Paljous, jonka mukaan tulli lasketaan.	6 Tulli- maksu.		7 Laskettu tuonti- tulli markoissa.
					Ang.	7 ^h	
	Siirto	—	2 339 929	—	—	—	1 155 779
	Muita sokerilla valmistettuja väkijuomia sekä viini-, konjakki- ja rommiku- lööriä:						
	tavaratynnyreissä:						
	ulkomaan paikoista	kg. 1 551	2 404	100 kg. br.	285	—	4 420
	Venäjäältä	" 83	116	" " "	"	—	237
	pulloissa:						
	ulkomaan paikoista	kpl. 4	4	kpl.	2	—	8
	Venäjäältä	" 1 025	1 025	"	"	—	2 050
75	Viinejä:						
	kaikenlaisia tavaratynnyreissä:						
	ulkomaan paikoista tullattuja ylei- sen tullitaksan mukaan	kg. 144 887	231 819	100 kg. br.	45	—	65 199
	ulkomaan paikoista, tullattuja alen- netun tullin mukaan	" 954 887	1 527 819	" " "	38	—	362 857
	Venäjäältä	" 1 273	2 291	" " "	25	—	318
	vaahtoamattomia pulloissa:						
	ulkomaan paikoista, tullattuja ylei- sen tullitaksan mukaan	kpl. 11 511	46 044	kpl.	1	—	11 511
	ulkomaan paikoista, tullattuja alen- netun tullin mukaan	" 101 305	405 220	"	—	50	50 653
	Venäjäältä	" 4 270	12 810	"	—	30	1 281
	vaahtoivia, kaikenlaisia pulloissa:						
	ulkomaan paikoista	" 43 890	263 340	"	3	60	158 004
	Venäjäältä	" 139	695	"	1	80	250
76	Simaa ja lipetsiä:						
	tavaratynnyreissä:						
	ulkomaan paikoista	kg. —	—	100 kg. br.	30	—	—
	Venäjäältä	hl. —	—	1 hl.	11	50	—
	pulloissa:						
	ulkomaan paikoista	kpl. 2	1	kpl.	—	50	1
	Venäjäältä	" 285	86	"	—	10	29
	Portteria:						
	tavaratynnyreissä:						
	ulkomaan paikoista	kg. —	—	100 kg. br.	30	—	—
	Venäjäältä	hl. —	—	1 hl.	11	50	—
	pulloissa:						
	ulkomaan paikoista	kpl. 1 126	1 126	kpl.	—	50	563
	Venäjäältä	" 33	33	"	—	10	3
	Siirto	—	4 834 762	—	—	—	1 901 862

1 No tullitarkassa.	2 Tavara n nimi.	3 Maahan tuotu paljous.	4 Arvo mar- koissa.	5 Paljous, jonka mukaan tulli lasketaan.	6 Tulli- maksu.		7 Laskettu tuonti- tulli markoissa.
					Sing.	7/8	
	Siirto	—	4 834 762	—	—	—	— 1 901 862
	Olutta:						
	tavaratynnyreissä:						
	ulkomaan paikoista	kg. 24 438	8 798	100 kg. br.	30	—	7 331
	Venäjältä	hl. —	—	1 hl.	11	50	—
	pulloissa:						
	ulkomaan paikoista	kpl. 526	263	kpl.	—	50	263
	Venäjältä	” 660	330	”	—	10	66
	Muita mallasjuomia tavaratynnyreissä	kg. 2 329	2 795	100 kg. br.	30	—	699
	” ” pulloissa	kpl. 1 785	3 570	kpl.	—	50	893
							9 848
77	Kalaa:						
	marineerattua, öljyymp. elisisustettua ilmanpitävissä astioissa:						
	ansiovis-kaloja	kg. 13 970	11 176	100 kg. br.	70	—	9 779
	sardelleja ja tonnikaloja	” 25 329	73 454	” ” ”	”	—	17 730
	muita lajeja	” 17 760	53 280	” ” ”	”	—	12 432
	muissa astioissa	” 32	22	” ” ”	24	—	8
	kaviaaria ja kalanmäännää:						
	ilmanpitävissä astioissa	” 61	854	” ” ”	70	—	43
	muissa astioissa	” 118	1 416	” ” ”	24	—	28
	suolattua tahi savustettua, paitsi sil- liä, silakoita ja preslinkiä	” 31 564	50 503	” ” n.	5	—	1 578
	kuivatt., paitsi harmaaturusk. eli seytä	” 35 992	32 393	” ” ”	4	—	1 440
	harmaaturskia eli seytä	” 613 777	337 577	” ” ”	3	—	18 413
	sillä, silakoita ja preslinkiä. savust.	” 45	50	” ” ”	5	—	2
	sillä, suolattua:						
	Hollannin	” 8 167	6 534	” ” ”	10	—	817
	Norjan ja muunlaista	” 4 338 795	1 518 578	” ” ”	5	—	216 940
	silakoita ja preslinkiä, suolattuja . .	” 1 087 104	217 421	” ” ”	2	—	21 742
							300 952
78	Ryynejä:						
	saako- ja potaattiryynejä	” 12 694	7 616	” ” ”	18	—	2 285
	makaroonia ja vermiselliä	” 308	200	” ” ”	”	—	55
	riisiryynejä	” 1 726 454	448 878	” ” ”	12	—	207 174
	hirsryynejä	” —	—	” ” ”	”	—	—
	mannaryynejä	” 5 132	1 437	” ” ”	1	—	51
	maisryynejä	” 530	138	” ” ”	3	75	20
							209 585
79	Kasviksia ja ryytimaankasveja:						
	ilmanpitävissä astioissa	” 34 625	86 563	” ” br.	100	—	34 625
	muissa astioissa, suolattua eli veteen- pantuja, paitsi erikseen nimitettyjä	” 4 970	2 982	” ” ”	7	—	348
	Hedelmiä ja marjoja, paitsi eriks. nimit.:						
	ilmanpitävissä astioissa	” 16 113	19 336	” ” ”	100	—	16 113
	tuoreita tahi veteen pantuja:						
	päärynöitä	” 40 446	36 401	” ” ”	7	—	2 831
	omenoita	” 294 168	235 334	” ” ”	”	—	20 592
	Siirto	—	7 992 661	—	—	—	3 422 247

1 No tullitarkassa.	2 Tavara nimi.	3 Maahan tu- tu paljous.	4 Arvo mar- koissa.	5 Paljous, jonka mukaan tulli lasketaan.	6 Tulli- maksu.		7 Laskettu tuonti- tulli markoissa.
					Smc	7 ^a	
	Siirto	—	7 992 661	—	—	—	2 422 247
	luumuja	kg. 1 544	1 390	100 kg. br.	7	—	108
	muita lajeja	" 11 039	7 727	" " "	"	—	773
	kuivattuja, mutta sokeroimattomia:						
	viikunoita	" 49 087	78 539	" " n.	30	—	14 726
	rusinoita ja korintteja	" 782 815	782 815	" " "	"	—	234 845
	luumuja	" 374 254	523 956	" " "	"	—	112 276
	viskunoita	" 252 040	151 224	" " "	"	—	75 612
	taateleja	" 9 770	7 816	" " "	"	—	2 931
	muita lajeja	" 76 606	91 927	" " "	"	—	22 982
	sokeroituja ja sylvättyjä (viety nu- meroon 93).						
	hedelmä- ja marjasiirappia.	" 859	2 319	" " br.	100	859	539 621
80	Appelsiineja ja pomeransseja, tuoreita	" 685 592	390 787	" " "	20	—	137 118
	Sitrooneja.	" 72 461	44 926	" " "	"	—	14 492
81	Kaprisia ja ollivia:						
	kuivat, suolatuita eli öljyyn pantuja	" 1 032	1 857	" " "	"	—	206
	ilmanpitävissä astioissa tuotuja . .	" 809	1 618	" " "	100	809	1 015
82	Mantelia, kaikenlaisia.	" 53 956	107 912	" " n.	40	—	21 582
83	Pähkinöitä, kokos-, pähkinäp. ja val. y.m.	" 35 665	32 099	" " "	10	—	3 567
	Persikansydämiä, kastanjoja ja juhan- nesleipää	" 3 794	3 035	" " "	"	—	379
84	Viinirypäleitä, tuoreita	" 76 966	100 056	" " "	20	—	15 393
85	Turkin konvehkia	" 559	950	" " br.	25	—	140
86	Hunajaa, puhdistamatonta tai puhdis- tettua (hunajasiirappia)	" 48 380	60 475	" " "	10	—	4 838
87	Humaloita ja humalamehua	" 83 955	419 775	" " n.	22	—	18 470
88	Hilvaa, puserrettua	" 871	1 568	" " br.	12	—	105
89	Kakaota:						
	papuja ja kuoria	" 47 367	99 471	" " n.	35	—	16 578
	kappaleissa ja jauh. sekä suklaatia.	" 21 321	102 341	" " "	100	—	21 321
90	Kahvia	" 10 088 134	9 536 227	" " "	40	—	4 015 254
	Sikuria, poltettua ja muita kahvinvas- tikkeita	" 6 933	3 120	" " "	"	—	2 773
91	Ryytejä:						
	vaniljia	" 238	16 660	1 " " "	6	—	1 428
	safrania	" 191	15 280	" " "	"	—	1 146
	kartemummaa	" 12 002	84 014	" " "	2	—	24 004
	muskotinkukkiä ja -pähkinöitä . . .	" 1 281	7 046	" " "	"	—	2 562
	kanella, -nuppuja ja cassia lignea	" 24 840	29 808	" " "	"	—	49 680
	neiliköitä ja neilikan nuppuja . . .	" 2 434	2 434	" " "	—	50	1 217
	pipuria	" 67 978	74 776	" " "	—	—	33 989
	inkivääriä	" 3 661	4 576	" " "	—	40	1 464
	kuminaa	" 774	387	" " "	—	—	310
	muita erikseen nimittämättömiä . .	" 328	1 542	" " "	—	—	131
	Siirto	—	20 783 114	—	—	—	7 350 824

1 No tullitaksassa.	2 Tavara n n i m i .	3 Maahan tuot- paljous.	4 Arvo mar- koissa.	5 Paljous, jonka mukaan tulli lasketaan.	6 Tulli- maksu.		7 Laskettu tuonti- tulli markoissa.
					Smc.	pa	
	Siirto	—	20 783 114	—	—	—	7 350 824
92	Sokeria:						
	raakaa:						
	ulkomaan paikoista	kg. 959	240	100 kg. n.	50	—	480
	Venäjältä	» 7 811 035	1 952 759	» » »	36	—	2 811 973
	» sisääntullut Saksan kaut- ta	» 19 100 797	4 775 199	» » »	»	—	6 876 287
	puhdistettua, kaikenlaista:						
	ulkomaan paikoista	» 54 323	14 124	» » »	60	—	32 594
	Venäjältä	» 951 279	409 050	» » »	48	—	456 614
	» sisääntullut Saksan kautta	» 79 340	34 116	» » »	»	—	88 083
	kandisokeria	» 12 849	6 425	» » »	60	—	7 709
	rypälesokeria	» 1 322	754	» » »	20	—	264
	sakariinia	» 16,1 ^a	1 619	1 » »	150	—	2 429
							10 226 433
93	Konvehetejä ja karamelleja:						
	ulkomaan paikoista	» 8 442	23 638	100 » br.	100	—	8 442
	Venäjältä	» 10 543	16 342	» » n.	48	—	5 061
	Sokeroituja ja sytättyjä hedelmiä ja marjoja y. m. ulkomaan paikoista .	» 3 697	10 352	» » br.	100	—	3 697
							17 200
94	Lihaa ja silavaa, suolattua, savustettua tahi kuivattua	» 614 268	829 262	» » n.	13	—	79 855
	Lihamakkaraa ja metwurstia	» 4 912	9 824	» » »	»	—	639
	Lihaa, silavaa, makkaraa ja metwurstia ilmanpitävissä astioissa	» 7 681	13 442	» » »	20	—	1 536
	Hirvensarvia ja kalanluita, kaikenlaisia, hienonnettuja	» 51	89	» » »	5	—	3
							82 033
95	Laakerinmarjoja ja laakerinlehtiä . . .	» 5 361	2 144	» » »	20	—	1 072
	Galgantijuurta	» 5	4	» » »	»	—	1
	Margariinia:						
	ulkomaan paikoista	» 16	14	» » »	94	—	15
	Venäjältä	» —	—	» » »	»	—	—
							1 088
96	Juustoa	» 23 886	53 744	» » »	70	—	16 720
97	Piirakkaita ja lihamehua ilmanpitä- vissä astioissa	» 3 658	25 606	» » br.	100	—	3 658
							3 658
98	Piparikakkuja ja samanlaisia leivoksia	» 54 234	189 819	» » »	60	—	32 540
							32 540
99	Hedelmä- ja marjamehua ilman sokeria ja väkiviinää, paitsi sitroonanmehua	» 5 237	3 404	» » n.	45	—	2 357
	Hedelmä- ja marjamehua väkiviinalla sekoitettuna aina 25 % väkevyyteen	» 31 602	56 884	» » br.	»	—	14 221
							16 578
100	Suolaa:						
	keittosuolaa:						
	tullattua yleis. tullitaksan mukaan	hl. 2 089	3 970	1 hl.	—	50	1 045
	» alennetun tullin mukaan	» 616 330	1 171 026	» »	—	25	154 083
	puhdistettua paketeissa	kg. 3 795	683	100 kg. br.	5	—	190
	vuorisuolaa, karkeata kappaleissa:						
	ulkomaan paikoista	» 587 370	13 216	» » n.	—	50	2 937
	Siirto	—	30 400 863	—	—	—	17 747 074

1 No tullilaskassa.	2 Tavarain nimi.	3 Maahan tuotu paljous.	4 Arvo markkoissa.	5 Paljous, jonka mukaan tulli lasketaan.	6 Tullimaksu.		7 Laskettu tuontitulli markkoissa.	
					Smk.	‰		
	Siirto	—	30 400 863	—	—	—	—	17 747 074
	ulkomaan paikoista sisääntullut Venäjän kautta.	kg. 1 487 220	33 462	100 kg. n.	—	25	3 718	161 973
101	Sinappia:							
	kuivaa	» 931	1 676	» » »	4	—	37	
	valmiiksi laitettua	» 5 383	10 228	» » »	60	—	3 230	3 257
102	Siirappia, paitsi hun., hed. ja marja-							
	ulkomaan paikoista	» 624 580	156 145	» » br.	20	—	124 916	
	Venäjäältä	» 1 339	375	» » »	16	—	214	125 130
103	Kuoria: sitroonan-, appelsiinin- ja pomeransin-, kuivia, sokeroimattomia.	» 5 516	5 516	» » n.	25	—	1 379	1 379
104	Kuoriais-eläviä:							
	merikrapuja ja krapuja	» 3 166	6 649	» » br.	40	—	1 266	
	ostronia y. m. kuoriaisia	» 5 328	9 324	» » »	»	—	2 131	
	merikrapuja ja krapuja ilmanp. ast.	» 18 050	68 590	» » »	120	—	21 660	
	ostronia y. m. kuoriaisia ilmanpittä-							
	vissä astioissa	» 289	1 185	» » »	»	—	347	25 404
105	Soijaa ja kastikkeita	» 2 383	7 149	» » »	100	—	2 383	2 383
106	Maissia ¹⁾	» 157	22	» » n.	2	50	4	
	Hirsiä ja speltiä	hl. 2	40	1 hl.	1	—	2	
	Linssiä	» 73	13 140	» »	»	—	73	
	Turkin papuja	» 236	5 192	» »	2	—	472	
	Riisiä, kuorellisia.	kg. 697 858	118 636	100 kg. n.	2	50	17 446	
	» kuorettomia	» 2 957 222	561 872	» » »	5	—	147 861	
	Maissijauhoja	» 1 120	179	» » »	3	75	42	
	Riisijauhoja	» 688	206	» » »	—	—	83	165 983
107	Sieniä:							
	kuivattuja, syötäviä paitsi apteekki-							
	tavaroiksi luettavia	» 10	30	» » br.	10	—	1	
	tryffeliä (multasieniä).	» 310	3 100	1 » n.	2	—	620	
	ruokatattia, sampinjoonia ja muita öljyyn, etikkaan tai suolaveteen panttuja sieniä	» 8 586	38 638	» » »	1	—	8 586	9 207
108	Teetä:							
	kukka-, sekä vihəriäistä ja keltaista muunlaista	» 1 008	8 064	» » »	4	—	4 032	
	muunlaista	» 104 373	481 359	» » »	3	—	313 119	317 151
109	Tupakkaa ²⁾							
	valmistamatonta: lehti-, varsineen tahi ilman:							
	ulkomaan paikoista	» 354 921	1 242 224	100 » »	170	—	603 366	
	Venäjäältä	» 2 343 956	1 757 967	» » »	58	50	1 371 214	
	varsi-:							
	ulkomaan paikoista	» 477 329	119 332	» » »	90	—	429 596	
	Venäjäältä	» 171 620	68 648	» » »	26	40	45 308	
	Siirto	—	35 119 811	—	—	—	—	18 558 951

¹⁾ Sitäpaitsi on tullivapaasti tuotu 398 459 kg. arvoltaan Smk. 55 784.

²⁾ Viimeisessä sarakkeessa oleva luku tupakalle lasketusta tuontitullista osoittaa Arm. Julistuksessa Joulukuun 21 piltä 1891 määrättyä tuontimaksua tästä tavarasta sekä Arm. Asetuksessa Toukokuun 29 piltä 1897 säädettyä tullimaksua venäläisestä tupakasta.

1 No: tullilaskussa.	2 Tavarain nimi.	3 Maahan tuotu paljous.	4 Arvo mar- koissa.	5 Paljous, jonka mukaan tulli lasketaan.	6 Tulli- maksu.		7 Laskettu tuonti- tulli markoissa.	
					Smc.	70		
	Siirto	—	35 119 811	—	—	—	18 558 951	
	valmistettua: polttotupakkaa, leikel- tyä, kierrettyä tupakkaa sekä tu- pakkaa renkaissa tai tangoissa:							
	ulkomaan paikoista	kg. 842	7 999	1 kg. n.	4	90	4 126	
	Venäjältä	» 12 908	122 626	» » »	2	—	25 816	
	Jauhettua eli nuuskaa:							
	ulkomaan paikoista	» 97	388	» » »	6	—	582	
	Venäjältä	» 67	315	» » »	2	—	134	
	sikarreja sekä lehtiinkäärityä, leikel- tyä tupakkaa:							
	ulkomaan paikoista	» 12 196	178 062	» » »	9	70	118 301	
	Venäjältä	» 11	220	» » »	2	50	28	
	paperosseja eli paperiin käärittyä, leikelyä tupakkaa:							
	ulkomaan paikoista	» 106	1 749	» » »	9	70	1 028	
	Venäjältä	» 1 578	18 936	» » »	2	50	3 945	
	tupakankastinta eli brissinkiä	» —	—	100 » »	70	—	2 603 444	
110	Vettä: vaahoavaa sekä myös kivennäis- vettä kivi- tai lasipulloissa	kpl. 54 878	38 415	1 pullo.	—	05	2 744	2 744
111	Etikkaa ja etikkahappoa, paitsi rankaa puu-etikkaa ja toiletti-etikkaa. . . .	kg. 6 066	2 426	100 kg. br.	1)	25	1 517	1 517
	Raaka-aineita y. m. ruukkien, tehtait- ten, käsityölaitosten ja maan- viljelyksen tarpeeksi.							
112	Antimonia ja antimonium crudum . .	kg. 12 460	10 591	100 » n.	4	70	586	586
113	Barteria, puhdistett. t. keitet. tankoina	» 48	2 112	» » »	38	80	19	19
114	Luumustetta, kimröökkiä ja nokea . .	» 6 549	1 965	» » »	3	50	229	229
115	Kirjoitusmustetta ja mustepulveria . .	» 37 838	52 973	» » br.	18	80	7 114	
	Painomustetta	» 42 522	76 540	» » »	»	»	7 994	
	Kiillotusvoidetta	» 38 226	17 202	» » »	»	»	7 186	22 294
116	Puuvillavanua	» 32 596	61 932	» » n.	5	90	1 923	
—	Puuvillaa, värjättyä	» 11 259	18 014	» » »	2	50	281	2 204
117	Booraksin, puhdistettua ja puhdistamat.	» 43 584	23 971	» » »	2	40	1 046	1 046
118	Alunaa ja alunamutaa	» 1 779 508	302 516	» » »	»	»	42 708	42 708
119	Ammoniakkia, salmiak. ja ammon.suol.	» 67 791	57 622	» » »	3	50	2 373	2 373
120	Arsenikkia ja arsenikkiyhdistyksiä . .	» 14 830	8 898	» » »	9	40	1 394	1 394
121	Fosforia	» 4 171	20 855	» » »	94	10	3 925	3 925
122	Kali borussicum	» 2 275	4 550	» » »	35	30	803	
	Kalia, kromihappoista	» 31 680	53 264	» » »	»	»	11 183	11 986
123	Magneesiaa	» 132 749	106 199	» » »	1	20	1 593	1 593
	Siirto	—	36 310 151	—	—	—	21 257 013	

1) Tuontitulli laskettu happovoimaa lukuunottamatta.

1 No tullihaksesta.	2 Tavarain nimi.	3 Maahan tuotu paljous.	4 Arvo markkoissa.	5 Paljous, jonka mukaan tulli lasketaan.	6 Tullimaksu.		7 Laskettu tuontitulli markkoissa.
					Smc.	7 ^a	
	Siirto	—	36 310 151	—	—	—	21 257 013
124	Natronia:						
	salpietarihaposta, chillin salpietaria	kg. 50 997	12 749	100 kg. n.	—	90	459
	piihaposta ja kaksinkertaisesti hiili-						
	haposta natronia	» 114 375	27 450	» » »	3	50	4 003
	hiilihapp., sekä myös syövää sootaa	» 3 422 346	616 022	» » »	1	20	41 068
	rikkihaposta, glaubersuolaa	» 1 638 574	163 857	» » »	»	»	19 663
							65 193
125	Oksalihappoa, happosuolaa, viinikivi-, sitruuna- ja etikkahappoa (kiteissä)	» 20 863	52 158	» » »	42	40	8 846
							8 846
126	Salpietaria:						
	puhdistamatonta	» 2 053	924	» » »	18	80	386
	puhdistettua	» 8 033	4 820	» » »	37	60	3 020
							3 406
127	Suolahappoa eli kloorivetyistä happoa	» 144 332	20 206	» » »	2	40	3 464
	Salpietarihaposta ja sievettä	» 41 298	18 584	» » »	»	»	991
	Rikkihappoa eli vitriillihölyä	» 252 532	37 880	» » »	4	70	11 869
	Kloorikalkkia ja valkaistusvettä	» 1 545 937	309 187	» » »	»	»	72 659
	Raakaa puuetikkaa	» 2 780	556	» » »	»	»	131
	Kalsium karbidia	» 12 352	11 117	» » »	»	»	581
							89 695
—	Raskasta kuuteloiveä eli rikkih. barytia	» 251 832	37 775	» » »	2	40	6 044
128	Vitriillia	» 95 217	8 570	» » »	4	70	4 475
							4 475
130	Happoja, suoloja, oksideja ja muita kemiallisia teoksia, erikseen nimittä- mättömiä, tullinalaisia	» 1 103 527	2 206 345	» » »	21	20	233 948
							233 948
131	Norsunluuta, levyinä maalausta ja soit- tokaluja varten	» 307	15 350	» » »	4	70	14
							14
132	Aniliinia pikriinihappoa ja muroksidia	» 138 801	1 943 214	» » br.	58	80	81 615
							81 615
133	Avignonimarjoja kermesjyviä, mäkipat- samaa, lakmusia, turnesolia, vauia, kversitruunia ja ken-yrttiä, krappijuur- ta, kurkmejaa, juurina t. hienonnett., safforia, alkannajuurta ja dividiviä	» 2 068	1 448	» » n.	—	90	19
	Orseilleä	» 10	12	» » »	»	»	—
	Weideä	» 254	89	» » »	»	»	2
	Orleanaa	» 117	263	» » »	»	»	1
	Mustapähkinöitä (galläppel)	» 1 504	2 256	» » »	»	»	14
							36
134	Berliinin- ja Parisin-siniä, ultramarinia sekä sinerystä	» 12 619	22 714	» » »	40	—	5 048
							5 048
135	Lyijy- ja tinatuhkaa	» 335	1 508	» » »	—	90	3
							3
136	Lyijyvalkoista	» 242 718	97 087	» » »	8	20	19 903
	Sinkkivalkoista	» 492 553	270 904	» » »	»	»	40 389
							60 282
137	Kosenilleä, paitsi uutosta	» 20	80	» » »	50	60	10
							10
	Siirto	—	42 193 276	—	—	—	21 815 638

1 N:o tullitarkastus.	2 T a v a r a i n n i m i .	3 Maahan tuotu paljous.	4 Arvo markkoissa.	5 Paljous, jonka mukaan tulli lasketaan.	6 Tulli-maksu.		7 Laskettu tuontitulli markkoissa.
					Smc	70	
	Siirto	—	42 193 276	—	—	—	21 815 038
138	Uutoksia väripuusta ja muista värjäysaineista: indigosta, kosenillestä ja krapista, sekä myös kosenille- ja krappilakkaa	kg. 788	2 561	100 kg. n.	82	40	649
	garansiinia ja muita kuivia tahi jauhettuja teoksia krapista	» 122	671	» » »	47	10	57
	muunlaisia	» 35 943	43 132	» » »	17	60	6 326
139	Okraa	» 320 504	32 050	» » »	—	90	2 885
	Punaväriä (rusojuurta)	» 525 901	47 331	» » »	—	»	4 733
	Värisaveja, eriks. nimittäm., raakoina ja poltettuina, kuten umbraa, terrasien- naa, schöttgelbiä, bolusta y. m.	» 177 410	44 353	» » »	—	»	1 597
	Liitua, valkoista, jauhettua tahi huu- dottua, myöskin tankoina	» 1 081 630	40 020	» » »	—	»	9 735
140	Väripuuta: kaikenlaista, pölkkyinä ja järkäleinä sekä sunakkia	» 64 328	8 363	» » »	—	»	579
	hienonnettua	» 460 095	64 413	» » »	2	80	12 883
141	Indigoa, paitsi uutosta	» 8 554	76 986	» » »	58	80	5 030
142	Krappia, jauhettua	» 6 555	6 555	» » »	9	40	616
143	Lakkavernissaa: väkiviinasta.	» 7 726	23 178	» » br.	94	10	7 270
	öljystä	» 69 728	174 320	» » »	47	10	32 842
144	Pienoisvärejä: kakuina, hienoksi jähnett., raakun- kuorissa t. rakoissa, kultapurppuraa, puna-karmiinia ja Kiinan tussia	» 4 372	43 720	» » n.	82	40	3 603
	hienosti tehdyissä tahi koristuksilla varustetuissa laatikoissa	» 1	70	» » »	235	30	2
145	Mönjaa	» 108 315	54 158	» » »	4	70	5 091
146	Vaskiruostetta (spanskgröna)	» 5 298	13 245	» » »	47	10	2 495
147	Värejä ja väriaineita, erikseen nimittä- mättömiä	» 68 451	239 578	» » »	21	20	14 512
148	Kaasupriitä (tullataan N:o 73:n mukaan)						
149	Gummiä, pihkaa, hartsia ja palsamia: gummi-arabicum'ia, -dragantia, -gut- taa, shellakkaa y. m.	» 40 410	141 435	» » »	5	90	2 384
	gummiä ja guttaperkkaa, valmistama- tonta tahi liuotettua.	» 43 097	409 422	» » »	»	»	2 543
	kanvarttia	» 6 190	34 045	» » »	»	»	365
	suitsutusartsia (viitakkia)	» 97	243	» » »	17	60	17
	benzoeartsia ja harmaata ambraa sekä tolu- ja peru-palsamia	» 214	4 494	» » »	82	40	176
	hartsia eli kolofonium'ia	» 1 392 649	417 795	» » »	1	80	25 068
	Siirto	—	44 115 414	—	—	—	21 926 543

1 No: tullitarkastusassa.	2 Tavara n i m i .	3 Maahan tuotu paljous.	4 Arvo mar-koissa.	5 Paljous, jonka mukaan tulli lasketaan.	6 Tulli-maksu.		7 Laskettu tuontitulli markoissa.
					Smg.	no	
	Siirto	—	44 115 414	—	—	—	21 926 543
	harpösiä eli gallipotia ja enduit metallique'a	kg. 84 538	39 523	100 kg. n	1	80	1 522 32 075
150	Vuotia ja nahkoja, muokattuja: pienempiä: lampaan- ja vasikan nahkoja sekä muita samanl. parkittuina, alunoitt. ja valkeiksi karvatt. . .	” 32 237	212 764	” ” ”	117	60	37 911
	sahviania, glacéeta ja säämyskäävuotina	” 815	11 410	” ” ”	”	”	958
	suurempia: härän-, lehmän-, hevosen-, sian- ja muita vuotia, parkittuina, alunoitt. ja valkeiksi karvattuina . .	” 103 945	519 725	” ” ”	47	10	48 958
	lakeerattua nahkaa, kaikenlaista. . .	” 661	6 941	” ” ”	70	60	467 88 294
151	Liimaa: kalantymää eli kalanliimaa, sekä myös gelatiinia	” 9 257	50 914	” ” ”	82	40	7 628
	muunlaista	” 516 863	351 467	” ” ”	1	80	9 304 16 932
152	Koneen- ja vaununrasvaa, kittiä. . . .	” 112 893	28 223	” ” ”	4	70	5 306
	Partaveitsihihnasin- ja metallinkillotusvoidetta	” 7 936	7 936	” ” ”	”	”	373 5 679
153	Kissankulta-lasia (marienglas)	” 30	3 900	” ” ”	”	”	1 1
154	Lyijyä, kaikenlaista möhkäleinä, rullina, laattoina ja putkina, sekä myös lyijygletea ja hopeanlehteä (silfverglitt) . .	” 593 871	207 855	” ” ”	—	60	3 563 3 563
155	Rautaa ja terästä: takkirautaa	” 6 551 769	524 142	” ” ”	1	20	78 621
	sulainkapp., valanteita ja valssitankoja	” 21 671	3 901	” ” ”	4	10	889
	romua	” 11 350	908	” ” ”	”	”	465
	valsattua eli taottua: korkeintaan 29,7 cm:n levyisinä tankoina sekä myös kulma- ja vinkkelirautoja	” 10 684 649	1 706 344	” ” ”	6	50	693 202
	hienoa rautaa 12 mm. ja ohuempaa aina 6 mm:iin asti läpimitänten	” 988 704	177 967	” ” ”	9	40	92 938
	enemmän kuin 29,7 cm:n levyisinä laattoina: kun paksuus ei ole 3 mm:iä vähempi.	” 2 384 200	429 156	” ” ”	5	30	126 363
	vähemmän kuin 3 mm:n paksua. . . .	” 3 072 804	614 561	” ” ”	6	50	199 732
	putkia ja torvia, venytettyjä tahi hitsattuja takoraudasta tahi teräksestä . .	” 1 150 438	299 114	” ” ”	2	40	27 611 1 219 821
156	Vaskea, messinkiä ja alumiiniumia valmistamatonta	” 489 498	734 247	” ” ”	5	90	28 880
	Muita epäjaloja metalleja, eriks. nimitt. sekä myös niiden seoksia, harkkoina,						
	Siirto	—	50 046 412	—	—	—	23 292 908

1 No tullitaksassa.	2 Tavarain nimi.	3 Maahan tuotu paljous.	4 Arvo markkoissa.	5 Paljous, jonka mukaan tulli lasketaan.	6 Tullimaksu.		7 Laskettu tuontitulli markkoissa.	
					Smc.	7 ¹⁰		
	Siirto	—	50 046 412	—	—	—	—	23 292 908
	kappaleina, tankoina, laattoina, putkina, torvina, viilajauhona ja romuna	kg. 29 140	34 968	100 kg. n.	5	90	1 719	30 599
157	Elohopeaa	» 1 095	5 804	» » »	23	50	257	257
158	Terästä, valmistamatonta (tullataan No 155:n mukaan).							
159	Tinaa, harkkoina, kankina, laattoina tai romuna sekä peilintaust-silauksainetta	» 82 907	265 302	» » »	2	90	2 404	2 404
160	Sinkkiä eli spiauteria, harkkoina, kankina, laattoina, kappaleina ja romuna	» 184 032	92 016	» » »	»	»	5 337	5 337
161	Öljyjä:							
	rasvasia, haihtumattomia:							
	puun- eli oliiviöljyä:							
	tavaratynnyreissä:							
	tullattu yleisen tullitaksan mukaan	» 67 061	54 990	» » »	23	50	15 759	
	tullattu alennetun tulin mukaan	» 231 752	190 037	» » »	18	80	43 569	
	pulloissa tai muissa astioissa:							
	tullattu yleisen tullitaksan mukaan	» 4 941	14 823	» » »	35	30	1 744	
	tullattu alennetun tulin mukaan	» 6 118	18 354	» » »	28	—	1 713	
	hamppuöljyä	» 461	277	» » »	11	80	54	
	pellavanöljyä, keittämätöntä	» 874 933	524 960	» » »	»	»	103 242	
	kokos-, palmu- ja spermaseettiöljyä	» 169 490	152 541	» » »	»	»	20 000	
	nauris-öljyä	» 1 756	966	» » »	23	50	413	
	keitett. öljyjä eli maalarin vernissaa	» 198 930	131 294	» » »	»	»	46 749	
	palmunsydänöljyä	» 392 206	254 934	» » »	4	—	15 688	
	muuta apteekkitavaroihin kuulumattomia tai ei erikseen lueteltuja lajeja	» 48 633	58 360	» » »	23	50	11 429	
	haihtuvia, hyvänhaj., ei eriks., luetelt. maadunnaisia ja kivennäis-öljyjä sekä kuivan tiseerauksen kautta saatuja raakoja	» 68 593	13 719	» » »	2	40	1 646	
	puhdistettuja:							
	petrolenmia	» 100 717	13 093	» » »	8	20	8 259	
	fotogenia, benziiniä ja muita valoiljyjä	» 101 360	55 748	» » »	»	»	8 312	
	koneöljyä	» 501 034	200 414	» » »	»	»	41 085	
	muuta lajeja	» 43 813	19 716	» » »	»	»	3 593	
	tärpättiä ja tärpätti-öljyä	» 20 508	14 356	» » »	4	70	964	
	kivihilli-tervaa	hl. 29 544	339 756	1 hl.	—	80	23 635	351 814
162	Kärmeenluita, kauria t. posliini-simpuk.	kg. 10	12	100 kg. n.	4	70	—	
163	Pergamenttia läpipistetyillä rei'illä . .	» 13	39	» » »	»	»	1	1
	Siirto	—	52 600 505	—	—	—	—	23 683 320

1 No tullitaksassa.	2 Tavara n nimi.	3 Maahan tuotu paljous.	4 Arvo mar- koissa.	5 Paljous, jonka mukaan tulli lasketaan.	6 Tulli- maksu.		7 Laskettu tuonti- tulli markoissa.
					Smc	70	
	Siirto	—	52 600 505	—	—	—	23 683 320
164	Silkkia: raakaa, värjättyä tahi värjäämätöntä sekä silkkivanua, kaikenlaista. . . kg.	53	265	100 kg. n.	9	40	5
	kehrättyä ja ompelusilkkiiä sekä myös kaikenlaista silkinsekaista lankaa .	5 257	315 420	» » »	94	10	4 947 4 952
165	Täikkelystä, hajuaineilla sekoittam. puu- teria sekä arrow-juurta ja arrow-jauhoja	180 401	99 221	» » »	5	90	10 644
	Perunajauhoja. »	2 014 869	503 717	» » »	»	»	118 877 129 521
166	Sientä, pesu- eli merisientä, kaikenlaista	1 101	27 525	» » »	35	30	389 389
167	Puuaineita: puukenholtsia, setriä, kypressiä, ma- honkia, palissanderia, palmua, sak- sanpähk., jakarandaa, ebenholtsia, ruusu puuta: kaikenl. hyvänhaj. puuta kaikenl. puuta levyinä ja faneerina .	106 546 15 200	46 629 15 722	» » » » » »	— 7	90 10	959 1 079 2 038
168	Villoja: lampaan villoja, värjäämättömiä . . » » » värjättyjä » shoddy ja muita villarippeitä »	426 640 21 917 238 411	1 279 920 87 668 333 775	» » » » » » » » »	3 7	50 10	14 932 1 556 16 927 33 415
169	Sydämiä, kynttilän- ja lampun- » Kaavittua nöhtää ja polttiaislankaa . . . »	5 635 1	28 175 6	» » » » » »	47	10	2 654 — 2 654
170	Viinikiveä, raakaa tai puhdistettua . . »	811	2 028	» » »	3	50	28 28
Tehdas- ruukki- ja käsityöteoksia.							
171	Eetteriä, ei yli 0,72 ominaispainoa, + 15° Celcius lämmössä kg.	3 103	6 516	100 kg. br.	176	50	5 477
	Aether spirituosus, camphoratus, nitro- sus spirituosus ja aceticus »	4 869	14 364	» » »	282	30	13 745 19 222
172	Alabasteria, kaluiksi tehtyä, koristuk- silla tai ilman »	2 099	3 731	» n.	21	20	445 445
173	Alkohoolia ja väkiviinaa, sekoitettuna muilla aineilla lääkintätarvetta varten	7 749	20 922	» » br.	282	30	21 875
—	Asbestiteoksia. »	15 093	37 733	» » n.	12	—	1 811 23 686
174	Asfalttihuopaa ja tervatt. vuoraushuopaa	4 761	1 095	» » »	2	40	114 114
175	Lastenleluja, kaikenlaisia, niiden jou- kossa myös kirjain- ja kuvakortteja .	40 623	183 396	» » »	117	60	47 773 47 773
176	Kukkiä, keino teoksia: nahasta » paperista » muunlaisia » yksinäisiä osia, joista keino teoksia kukkiä kokoonpannaan »	— 959 429 48	— 23 975 32 175 1 200	1 » » » » » » » » » » »	— 1 35 17	90 60 30 60	— 1 534 15 144 845 17 523
	Siirto	—	55 666 683	—	—	—	23 965 080

1 No tullihakassa.	2 Tavara n i m i .	3 Maahan tuo- tu paljous.	4 Arvo mar- koissa.	5 Paljous, jonka mukaan tulli lasketaan.	6 Tulli- maksu.		7 Laskettu tuonti- tulli markoissa.	
					Smk.	70		
	Siirto	—	55 666 683	—	—	—	—	23 965 080
177	Kirjapainokirjasimia, matriiseja sekä irt- tonaisia vormuja kirjapainoja varten	kg. 33 076	231 532	100 kg. n.	5	90	1 951	1 951
178	Harjantekijänteoksia: reunustuksella kiillottamattomasta tai maalatusta puusta tai raudasta	» 2 412	10 854	» » »	35	30	851	
	maalaringensselejä, kaikenlaatuisia	» 801	5 607	» » »	»	»	283	
	kiillotetusta tai lakeeratusta puusta	» 283	3 396	» » »	282	30	799	1 933
179	Fajanssiteoksia; valkoisia tai yhdenvärisiä	» 39 676	37 692	» » »	11	80	4 682	
	kirjavia	» 43 949	83 503	» » »	18	80	8 262	
	kultauksella, tai hopeasilauksella	» 5 035	11 832	» » »	32	90	1 657	14 601
180	Posliiniteoksia: posliiniasioita, valkeita, yksivärisiä kirjavilla ja muilla kultaamattomilla koristuksilla, kullatuilla tai kulta- mattomilla ja värjättyillä rennoilla ja juovilla	» 48 457	145 371	» » »	70	60	34 211	
	posliiniasioita muilla kullatuilla ko- ristuksilla	» 3 999	15 996	» » »	141	20	5 647	
	teoksia posliinista ja biscuitista, muun- laisia, aiottuna huonekoristuksiksi maalauksella, kultauksella tai muil- ta koristuksilla	» 487	2 825	» » »	»	»	688	
	samanlaisia maalauksella, kultauk- sella tai muilla koristuksilla	» 1 288	9 016	» » »	282	30	3 636	44 182
181	Korutavaroita: alumiinista, perlamutista, kilpikon- nan kuoresta, norsunluusta, emal- jista ja meripihasta	» 107	19 490	» » »	752	90	806	
	kullatuista tai hopeoituista metal- leista tai metallisekotuksista, jotka painavat 425 gr. kappale tai vähem- män	» 2 565	126 556	» » »	»	»	19 312	
	muunlaisia	» 80 306	658 762	» » »	188	20	151 136	171 254
182	Lankaa: puuvilla: valkaisuamatonta tai valkaistua	» 38 880	97 200	» » »	45	90	17 846	
	värjättyä	» 53 316	186 606	» » »	52	90	28 204	
	kerrattua, tai rihmaa	» 67 056	502 920	» » »	70	60	47 342	
	pellava-, sekä hamppu- tai jute-: valkaisuamatonta tai valkaistua	» 8 033	44 182	» » »	58	80	4 723	
	kerrattua tai rihmaa	» 3 747	29 976	» » »	70	60	2 645	
	purjelankaa	» 156 455	312 910	» » »	5	90	9 231	
	Siirto	—	58 202 909	—	—	—	—	24 199 001

1 No tullitarkassa.	2 Tavara n i m i .	3 Maahan tu- tu paljous.	4 Arvo mar- koissa.	5 Paljous, jonka mukaan tulli lasketaan.	6 Tulli- maksu.		7 Laskettu tuonti- tulli markoissa.
					Smg.	7 ⁰⁰	
	Siirto	—	58 202 909	—	—	—	— 24 199 001
	villa-, myös puuvillalla, pellavalla tai hampulla sekotettua:						
	värjäämätöntä	kg. 181 944	818 748	100 kg. n.	58	80	106 983
	värjättyä	» 264 983	1 589 898	» » »	70	60	187 078 404 052
183	Kipsiteoksia	» 8 934	21 442	» » »	8	20	733 733
184	Lasi- ja kristalliteoksia:						
	vihreäisestä putellilaisista	» 6 608	1 652	» » »	9	40	621
	ikkunalasia, hiomatonta	» 5 148	2 831	» » »	21	20	1 091
	lasisia kattotiiliä	» 2 344	1 875	» » »	7	10	166
	kellonlasja	» 395	7 505	» » »	117	60	465
	muunlaisia:						
	värjäämättömiä ja hiomattomia	» 113 484	158 878	» » »	21	20	24 059
	värjättyjä sekä himmeäks. hiott.	» 80 044	168 092	» » »	37	60	30 097
	faseteerattuja ja hiottuja:						
	värjäämättömiä, kaikenlaisia	» 14 404	42 492	» » »	75	30	10 846
	värjättyjä, kullattuja, hopeoituja tai muilla koristuksilla varustettuja »	620	2 914	» » »	117	60	729 68 074
185	Peililaseja ja peilejä:						
	pinnaltansa enintään 2 143 cm ²	» 11 490	22 980	» » »	47	10	5 412
	» » » » ilman silausainetta »	6	6	» » »	32	97	2
	pinnaltansa 2 144—4 285 cm ²	cm ² 5 302 827	15 908	1 cm ²	—	1/8	6 629
	» » » » ilman si- lausainetta »	11 220	22	» » »	—	7/80	10
	» 4 286—6122 »	» 1 543 260	6 173	» » »	—	1/6	2 572
	» » » » ilman si- lausainetta »	11 048	33	» » »	—	7/80	13
	pinnaltansa 6 123—8 570 cm ²	» 1 046 237	6 277	» » »	—	1/4	2 616
	» 8 571—12 243 »	» 587 525	4 113	» » »	—	1/3	1 958
	» 12 244—16 528 cm ²	» 57 044	456	» » »	—	5/12	238
	» 16 529—22 038 »	» 55 640	501	» » »	—	1/2	278
	» 22 039 cm ² ja sitä suurem- pia	kpl. 1	250	kpl.	120	—	120
	» » » ja sitä suurempia ilman silausainetta »	—	—	»	84	—	19 848
186	Lasikoralleja, jalokivien vaihdokkaita (flusser) ja helmiä, sekä metallihelmiä	kg. 267	1 602	100 kg. n.	29	40	78 78
187	Gummi-elasticum'ia tai kautsua ja gutta- perkkää, teoksiksi valmistettuna:						
	sekotuksetta muilla aineilla, paitsi allamainittuja	» 8 348	83 480	» » »	58	80	4 909
	muiden aineiden sekotuksella, paitsi allamainittuja	» 12 024	84 168	» » »	105	90	12 733
	Siirto	—	61 244 205	—	—	—	24 691 786

1 N:o tullitaksassa.	2 Tavarain nimi.	3 Maahan tuotu paljous.	4 Arvo markkoissa.	5 Paljous, jonka mukaan tulli lasketaan.	6 Tullimaksu.		7 Laskettu tuontitulli markkoissa.
					Smc.	ml	
	Siirto	—	61 244 205	—	—	—	— 24 591 786
	lääkintä- ja haavälääkintä-tarpeita varten	kg. 1 165	18 640	100 kg. n	58	80	685
	jalkineita, kaikenlaisia	" 263	1 973	" " "	117	60	309
	valmiita vaatteita, kaikenlaisia . .	" 13 158	197 370	" " "	176	50	23 224 41 860
188	Olkia ja paanuja, kaluiksi tehtyjä, paitsi erikseenä nimitettyjä:						
	nauhoja ja palmikoita	" 4 064	65 024	1 " "	4	20	17 069
	muunlaisia, paitsi hattuja	" 63	882	" " "	6	60	416 17 485
189	Hattuja:						
	villoista, karvoista, huovasta, felbistä tai silkistä, paitsi eriks. nimitett.						
	verhoamattomia	st. 14 292	57 168	kpl.	2	40	34 301
	verhottuja	" 66	396	"	4	80	317
	oljista:						
	verhoamattomia	kg. 455	21 385	1 kg. n.	18	80	8 554
	verhottuja	" 4	328	" " "	37	60	150
	muunlaisia:						
	verhoamattomia	" 1 562	54 670	" " "	9	40	14 683
	verhottuja	" 40	2 400	" " "	18	80	752
	hatunkehä, kaikenlaisia	" 1 226	17 164	" " "	4	70	5 762 64 519
190	Hiuksia, ihmis-, kaluiksi tehtyjä . . .	" 5	750	" " "	"	"	24 24
191	Housunkannik. ja sukkanauh., kaikenl.	" 5 815	87 225	100 " "	305	90	17 788 17 788
192	Hyönteisjauhetta ja karpäispaperia . .	" 4 399	18 036	" " "	23	50	1 034 1 034
193	Kampoja puusta, sarvesta ja halvasta luusta, gummi-elast. ja guttaperkasta	" 3 220	38 640	" " "	58	80	1 893 1 893
194	Haavanlääkintäsiteitä, paitsi N:o 187:ssä lueteltuja	" 3 310	7 613	" " "	70	60	2 337 2 337
195	Vaatteita, ei erikseenä lueteltuja:						
	naisten päällysvaatteita nahoilla tai ilman niitä	" 29 798	625 758	Tulli sama kuin kan-			1) 154 252
	vaatteita, muunlaisia, kuin myös neulottuja esineitä:			kaasta 10 % korotuk-			
	villasta ja puolivillasta	" 13 430	362 610	sella.			2) 60 677
	puuvillasta, pellavasta, hampusta tai jutesta	" 42 567	766 206	Tulli sama kuin kan-			3) 102 161
	silkistä tai puolisilkistä	" 3 021	166 155	kaasta 20 % korotuk-			4) 42 777
	jalkineita naudan karvoista	" 45	158	sella.			38
	hengenvelustus-vaatteita	" 166	1 959	100 kg. n.	112	90	187 360 092
196	Nappeja:						
	pronista	" —	—	" " "	352	90	—
	muista metalleista, paitsi kullasta, hopeasta ja platinasta	" 5 346	62 549	" " "	258	80	13 835
	Siirto	—	63 819 264	—	—	—	25 198 818

1) Tulli maksettu muunlaisen vanutetun villakankaan mukaan.
 2) " " " vanutatamattoman villakankaan mukaan.
 3) " " " tiheän, yksivärisen puuvillakankaan mukaan.
 4) " " " muunlaisen puolisilkikankaan mukaan.

1 No tullitaksassa.	2 Tavara n i m i .	3 Maahan tuo- tu paljous.	4 Arvo mar- koissa.	5 Paljous, jonka mukaan tulli lasketaan.	6 Tulli- maksu.		7 Laskettu tuonti- tulli markoissa.
					Ang.	7 ^h	
	Siirto	—	63 819 264	—	—	—	25 188 818
	pellavasta, puuvillasta, villasta ja silk.	kg. 1 372	12 897	100 kg. n.	235	30	3 228
	muunlaisia	” 17 721	212 652	” ” ”	94	10	16 675 33 738
197	Koralleja	” —	—	1 ” ”	23	50	—
198	Vasuntekijänteoksia, hienompia, rottin- gista, pajusta tai muunlaisia, jotka painavat enemmän kuin 425. g kpl.	” 13 556	63 713	100 ” ”	47	10	6 385 6 385
199	Korkkipuuta, kaluksi tehtyä, tullattuna yleisen taksan mukaan	” 3 288	9 864	” ” ”	42	40	1 394
	kaluksi tehtyä, tullattuna alennetun tullin mukaan.	” 18	54	” ” ”	36	—	6 1 400
200	Kaunottavia (kosmetisia) aineita:						
	hyvänhajusia vesiä, alkohooli-lisäyk- settä	” 376	3 083	” ” br.	82	40	310
	hyvänhajusia, väkiviinalla sek. vesiä:						
	halvoissa pulloissa	” 8 531	99 813	” ” ”	94	10	8 028
	fasetteeratnissa, tahoutuissa, kulla- tuissa tai hopeoituissa pulloissa. ”	16	560	” ” ”	352	90	56
	pumataa (hiusrasvaa), puhdist. yhdistä sekä hyvänhajusia etikoita	” 473	4 730	” ” ”	258	80	1 224
	puuteria, hyvänhajusta	” 281	2 641	” ” ”	211	80	595
	hammas- ja suitsutusjauhetta, kyntti- löitä, sekä m. hyvänhajusia kaunot- tavia aineita, k. m. poskimaalia . ”	7 788	101 244	” ” ”	”	”	16 495 26 708
201	Savenvalajan teoksia, halvasta savesta tai hietakivestä:						
	maljakoita, vaaseja ja m. koristuk- sia huoneisiin, maalattuja, pron- seerattuja, kullattuja t. hopeoit. . ”	2 530	3 036	” ” n.	21	20	536
	kaakelia.	” 328	194	” ” ”	7	10	23
	muunlaisia	” 11 622	6 973	” ” ”	”	”	825 1 384
202	Lakkaa:						
	sinetti-, sekä sinettihartsia	” 4 456	22 280	” ” ”	32	90	1 466
	suu-, tai öylättejä (oblateja)	” 52	250	” ” ”	235	30	122 1 588
203	Kynttilöitä:						
	palmu-	” —	—	” ” ”	21	20	—
	parafiini-	” 1 997	3 794	” ” ”	”	”	4 234
	steariini-	” 2 289	3 434	” ” ”	”	”	485
	vaha-	” 2 439	10 366	” ” ”	”	”	517
	muuta laj. sekä tulisoihtuja ja lunteja ”	164	164	” ” ”	”	”	35 5 271
204	Nahkateoksia:						
	jalkineita:						
	valmiita tahi keskentek. nahasta. . ”	40 652	772 388	” ” ”	141	20	57 401
	silkkipäällyksellä	” 6	210	” ” ”	564	70	34
	puusta, nahalla päällystettyi- nä	” 166	498	” ” ”	58	80	98
	Siirto	—	65 154 102	—	—	—	25 275 292

1 No. tullitarkassa.	2 Tavarain nimi.	3 Maahan tuotu paljous.	4 Arvo mar- koissa.	5 Paljous, jonka mukaan tulli lasketaan.	6 Tulli- maksu.		7 Laskettu tuonti- tulli markoissa.
					Smc	70	
	Siirto	—	65 154 102	—	—	—	25 275 292
	hansikkaita kaikenlaisesta nahasta kuin myös teoksia säämyskästä ja glaseesta	kg. 1 557	186 840	100 kg. n.	941	20	14 654
	hansikkaita, leikattuja, neulomattomia satulantekijän teoksia, nk. piiskoja	» —	—	» » »	470	60	—
	ratsastus- ja silakaluja y. m.	» 1 111	9 444	» » »	141	20	1 569
	lakilippuja, nahasta	» 83	830	» » »	»	»	117
	muuta nahkateoksia	» 7 786	54 502	» » »	»	»	10 994
205	Marmorina, porfyriä serpentiniä ja muuta samanlaista kiveä, kaluiksi tehtyä	» 30 012	29 029	» » »	8	20	2 461
206	Konekaluja:						
	optisia	» 724	19 386	» » »	105	90	767
	luonnontiet.- eli fyysill., kemiall., haa- valääk. eli kirurg.-, matem. ja m. sellais.	» 14 651	224 702	» » »	»	»	15 515
	valokuvaus-koneita	» 1 809	38 894	» » »	»	»	1 916
	silmälasia, lornetteja ja kiikareja: reunustettuina alumiinimilla, per- lemolla, kilpikon-kuor., nor- sunluulla, emaljilla ja meripihalla	» 54	4 547	» » »	752	90	407
	reunustettuja, muunlaisia	» 1 386	36 254	» » »	105	90	1 468
207	Teoksia kullasta, hopeasta ja plati- nasta:						
	kultaa, kaluiksi tehtyä, kaikenl. paitsi erikseenä mainittuja	» 15,60	69 186	1 » »	188	20	2 936
	hopeaa	» 769,54	139 557	» » »	14	10	10 851
	platinaa	» 0,78	2 261	» » »	141	20	110
	kullankehräajan-teoks., puhtaasta tai valekullasta tai -hopeasta	» 8,34	672	» » »	42	40	354
	puhdasta lehtikultaa ja lehtihopeaa, kirjoissa	» 72	25 200	» » »	9	40	677
208	Teoksia pronsista ja appliqué-metallista: pronsista ja muusta samankaltaisesta metallinsekotuksesta, kultauksetta tai hopeoimisetta, enemmän kuin 425 g. painokset kappale	» 2 252	22 520	100 » »	235	30	5 299
	pronsista ja muista epäjal. metalleista, kullattuja tai hopeoituja, enemmän kuin 425 g. painokset kappale	» 2 674	40 110	» » »	352	90	9 437
	pöytäveitsiä, kahveleita ja lusikoita alfeniidista ja tekohopeasta, hopeoitt.	» 1 608	32 160	» » »	376	50	6 054
209	Teoksia vaskesta ja messingistä: talouskaluja, myöskin yhdistyksessä muiden aineiden kanssa	» 87 610	328 538	» » »	58	80	51 515
	kaikenlaisia työkaluja, nauvoja, nas- toja ja ruuveja	» 31 978	105 527	» » »	23	50	7 515
	Siirto	—	66 524 261	—	—	—	25 418 411

1 No tullitarkastus.	2 Tavara n i m i .	3 Maahan tu- tu pajous.	4 Arvo mar- koissa.	5 Pajous, jonka mukaan tulli lasketaan.	6 Tulli- maksu.		7 Laskettu tuonti- tulli markoissa.
					Smc	700	
	Siirto	—	66 524 261	—	—	—	— 25 418 411
	lankaa	kg. 57 895	92 632	100 kg. n.	23	50	13 605
	touvia	» 290	1 363	» » »	»	»	68
	kudelmia	» 23 036	69 108	» » »	»	»	5 413
	muita teoksia langasta	» 1 506	4 669	» » »	56	50	851 78 967
210	Kiilto-messinkä, valkoista ja keltaista sekä metallifoliumia	» 1 491	5 591	» » »	94	10	1 403
	Mukaiitua lehtikultaa ja lehtihopeaa	» 159	18 682	» » »	»	»	150 1 553
211	Nalleja	» 3 046	27 414	» » »	282	30	8 599 8 599
212	Tinateoksia, eriksensä nimittämättömiä:						
	kiillotettuja tai värjättyjä	» 17 905	103 849	» » »	47	10	8 433
	kiillottamattomia t. värjäämättömiä »	» 1 118	5 255	» » »	17	60	197
	Sinkkiteoksia, eriksensä nimittämättömiä:						
	kiillotettuja tai värjättyjä	» 14 534	34 882	» » »	47	10	6 846
	kiillottamattomia t. värjäämättömiä »	» 3 419	6 667	» » »	17	60	602
	Lyijyteoksia, eriksensä nimittämättömiä:						
	hauleja ja luoteja	» 10 636	5 105	» » »	14	10	1 500
	muita teoksia	» 5 940	5 643	» » »	»	»	838 18 416
	Teoksia takomaraudasta, takkiraudasta ja teräksestä:						
213	jykeitä valinteoksia:						
	muokkaamattomia	» 555 423	155 518	» » »	11	80	65 540
	muokattuja	» 1 958	744	» » »	17	70	347 65 887
214	muokkaamattomia, jykeitä takeita	» 227 141	95 399	» » »	11	80	26 803 26 803
215	pienempiä valinteoksia ja yksinker- taisimpia mustatakeita:						
	emaljilla tai epäjalolla metallilla silaamattomia	» 1 042 461	552 504	» » »	11	80	123 010
	silattuja	» 58 973	61 922	» » »	16	52	9 742 132 752
216	tavallisia mustatakeita:						
	emaljilla tai epäjalolla metallilla silaamattomia	» 1 085 139	683 638	» » »	17	60	190 984
	silattuja	» 262 229	301 563	» » »	24	64	64 613 255 597
217	tae- ja valintavaroita, viilaamalla, sorvaamalla ja höyläämällä muokat- tuja, ilman hienompia maalauksia, kultauksia tai koristuksia	» 424 925	314 445	» » »	29	40	124 928 124 928
218	hiottuja tae- ja valintavaroita	» 98 182	157 091	» » »	47	10	46 244 46 244
219	hienoksi taottuja tai kiillotettuja nk. hienoja teoksia, hienommalla maalauksella, kultauksella tai muil- la koristuksilla tai ilman niitä	» 33 587	319 077	» » »	117	60	39 498 39 498
	Siirto	—	69 547 022	—	—	—	— 26 217 655

1 No: tullilukassa.	2 Tavara nimi.	3 Maahan tuotu paljous.	4 Arvo markkoissa.	5 Paljous, jonka mukaan tulli lasketaan.	6 Tullimaksu.		7 Laskettu tuontitulli markkoissa.
					Smc.	70	
	Siirto	—	69 547 022	—	—	—	— 26 217 655
220	nauloja, leikattuja tahi taottuja 5 cm. tahi pitempiä, mäntynauloja k. m. tamminauloja:						
	galvanoimattomia tai silaamattomia silattuja.	kg. 377 287	124 505	100 kg. n.	14	70	55 461
	nauloja, leikattuja tahi taottuja, lyhempiä kuin 5 cm. sekä nupeja, nastoja ja lankanauloja:	" 5 365	2 951	" " "	18	38	986
	galvanoimattomia tai silaamattomia silattuja.	" 44 104	22 934	" " "	17	60	7 762
	silattuja.	" 3 542	3 011	" " "	23	—	779
221	Maanviljelys- ja meijerikaluja:						
	kaluja, koneita ja laitteita, paitsi eriksensä nimitettyjä, joita yksinomaisesti maanviljelykseen käytetään.	" 1 476 257	1 115 298	" " "	10	60	156 483
	kaluja, koneita ja laitteita, joita yksinomaisesti meijeritoimeen käytetään.	" 115 674	640 188	" " "	11	80	13 650
222	Tinattua tai muilla epäjaloilla metallilla silattua rauta- ja teräslevyä. . .	" 2 074 922	1 244 953	" " "	8	20	170 144
223	Rauta- tahi teräslankaa, alle 6 mm. läpimitaten:						
	muilla metalleilla silaamatonta.	" 42 574	15 327	" " "	14	10	6 003
	silattua.	" 97 561	40 976	" " "	17	60	17 171
224	Teoksia lakeeratusta tai tinatusta levystä: maalauksitta, kultauksitta tai muilla koristuksilla.	" 89 167	187 251	" " "	47	10	41 998
	maalauksilla, kultauksilla tahi muilla koristuksilla.	" 7 642	32 096	" " "	94	10	7 191
	Teoksia rauta- ja teräslangasta: maalauksitta, kultauksitta tahi muilla koristuksilla.	" 24 720	24 720	" " "	47	10	11 643
	maalauksilla, kultauksilla tahi muilla koristuksilla.	" 453	1 359	" " "	94	10	426
225	Touveja tahi köysiä rauta- t. teräslangasta	" 93 336	49 468	" " "	20	60	19 227
	Kudelmia rauta- tai teräslangasta.	" 32 406	37 267	" " "	"	"	6 676
226	Neuloja:						
	satulantekijän-, pakka-, pujotus- eli nyöri-neuloja, purjeentekijän-, parsin- ja virkkausneuloja sekä naskaleja ja maronkineuloja.	" 2 319	23 190	" " "	188	20	4 364
	nuppineuloja.	" 1 769	5 130	" " "	"	"	3 329
	silmä- ja muita neuloja.	" 1 280	25 600	" " "	376	50	4 819
227	Lättiä, hakasia ja hakoja	" 2 365	21 285	" " "	188	20	4 451
	Siirto	—	73 164 531	—	—	—	26 745 767

1 No: tullitoksessa.	2 Tavarain nimi.	3 Maahan tuotu paljous.	4 Arvo mar- koissa.	5 Paljous, jonka mukaan tulli lasketaan.	6 Tulli- maksu.		7 Laskettu tuonti- tulli markoissa.	
					Smc.	700		
	Siirto	—	73 164 531	—	—	—	—	26 745 767
	Sukkavartaita	kg. 564	1 213	100 kg. n.	188	20	1 061	5 512
228	Käsiharjoja	» 620	744	» » »	20	60	128	128
229	Venytt. putkia ja torvia, galvanoituja »	60 739	27 333	» » »	3	80	2 308	2 308
230	Suurempia levy-teoksia, kun ne eivät kuulu myötaseuraavaan koneeseen. . . »	2 605 624	1 563 374	» » »	11	80	307 464	307 464
231	Koneita, moottoreja, laitteita ja työ- aseita, paitsi erikseen mainittuja:							
	höyryvetureja	» —	—	» » »	14	70	—	
	lokomobilejä	» 116 351	122 937	» » »	»	»	17 104	
	höyry- ja paloruiskuja.	» 17 793	77 196	» » »	»	»	2 616	
	muuta lajeja, raudasta tai teräksestä	» 4 280 093	4 918 565	» » »	»	»	629 174	
	välityshihnoja	» 79 776	478 656	» » »	»	»	11 727	
	ruiskunletkuja, kaikenlaisia	» 9 855	49 275	» » »	»	»	1 449	
	koncentäytintä	» 21 917	76 710	» » »	»	»	3 222	
	koneita vaskesta tai muista epä- jaloista metalleista	» 60 470	286 941	» » »	58	80	35 556	
	sähköteknillisiä koneita ja lait- teita painoltaan yli 100 kg:aa . . . »	85 783	191 971	» » »	14	70	12 610	
	sähköteknillisiä koneita ja laitteita, 100 kg:n painoisia ja pienempiä kaapeleja ja isoleerattua johtolankaa sekä akkumulatooreja ja galvani- sia pattereja.	» 143 514	272 226	» » »	12	—	17 222	781 197
231a	Purjelaivoja raudasta tai teräksestä, joiden bruttokantavuus on 700 rekis- teritonia tahi vähemmän	kpl. —	—	100 markkaa os- tohinnasta.	2	—	—	
	Höyrylaivoja:							
	puusta	» —	—	» » »	»	—	—	
	raudasta tai teräksestä:							
	400—700 tonin br. kantavuudella . . »	—	—	» » »	»	—	—	
	alle 400 tonin, k. m. kaikenlaisia avonaisia ja puolikannellisia höy- ryvenheitä	» 5	19 900	» » »	4	—	796	
—	Höyrymutauskoneita ja mutausproontia »	—	—	» » »	»	—	—	
—	Hengenpelastusvenheitä öljyt. purjekank.	kg. 49	200	100 kg. n.	10	—	5	801
232	Onkia ja niihin kuuluvia kapineita kuin myös ongen siimoja	» 2 580	48 504	» » »	282	30	7 283	7 283
233	Soitto-kaluja ja niihin kuuluvia kapi- neita:							
	pianoja, kaikenlaisia	kpl. 350	302 144	kpl.	100	—	35 000	
	kamari-urkuja ja harmonioita	» 106	27 045	»	30	—	3 180	
	positiiveja ja harppuja, suurempia . . »	7	1 515	»	»	—	210	
	Siirto	—	82 216 896	—	—	—	—	27 850 460

1 No tullitaksassa.	2 Tavara n i m i.	3 Maahan tuo- tu paljous.	4 Arvo mar- koissa.	5 Paljous, jonka mukaan tulli lasketaan.	6 Tulli- maksu.		7 Laskettu tuonti- tulli markoissa.
					Smc	ml	
	Siirto	—	82 216 896	—	—	—	27 850 460
	muunlaisia	kg. 7 491	73 216	100 kg. n.	235	30	17 626
	soitto-kaluihin kuuluvia tarpeita	» 7 894	54 994	» » »	117	60	9 283 65 299
234	Lakkeja, miesten-, turkkinahoittoa	kpl. 4 903	9 806	kpl.	—	80	3 922 3 922
235	Paperia:						
	kirjotus- sekä valkosta kiiltopaperia	kg. 21 946	30 724	100 kg. n.	52	90	11 609
	konseptipaperia	» 2 991	2 094	» » »	»	»	1 582
	postipaperia sekä pelikorttipaperia	» 21 536	38 765	» » »	68	20	14 688
	paino- ja tapettipaperia	» 9 737	9 737	» » »	41	20	4 012
	kartuusi-, kääre-, imu- ja vetopape- ria	» 87 874	52 724	» » »	»	»	36 204
	liitupaperia, glaseerattua, sekä plan- kettipaperia, kultauksetta tahi ho- peomisetta	» 7 516	13 529	» » »	117	60	8 839
	etikettejä	» 1 415	14 150	» » »	»	»	1 664
	paperia, muita hienompia lajeja	» 16 058	28 904	» » »	176	50	28 342
	paperiteoksia, erikseen nimittämättä	» 43 693	436 930	» » »	»	»	77 118 184 058
236	Rasioita, pahvista	» 545	545	» » »	94	10	513
	Paperitapetteja, kaikkia lajeja sekä nii- hin kuuluvia reunuksia	» 32 351	97 053	» » »	52	90	17 114
	Kirjoja:						
	konttori- ja vastakirjoja	» 3 892	13 622	» » »	141	20	5 496
—	Suomessa ulosannettuja, ulkomaalla jälki-painettuja:						
	nitoomattomia	» 2	20	1 » »	2	—	4
	nidottuina, klootti-tahi paperinidok- siin, kultauksitta	» 72	305	» » »	2	50	180
	muissa nidoksissa, kuin myös kulta- uksilla	» —	—	» » »	3	—	—
—	Suomessa painettuja, ulkomaalla ni- dottuja:						
	nidottuina klootti- tahi paperinidok- siin, kultauksetta	» —	—	» » »	—	50	—
	muissa nidoksissa, kuin myös kulta- uksilla	» —	—	» » »	1	—	—
	Kirjankansia	» 3 224	27 404	100 » »	141	20	4 552
	Piirustus- ja nuottipaperia, neulomamal- leja ja kiillottamatonta liitupaperia	» 26 058	46 904	» » »	41	20	10 736 38 595
237	Teoksia paperitahtaasta ja kivettyvästä pahvista:						
	lakeeraamattomia ja maalaamattomia	» 5 263	21 052	» » »	4	70	247
	lakeerattuja, maalattuja, kullattuja tahi hopeoituja	» 3 042	15 210	» » »	82	40	2 507
	Kiinnitys-, vuoraus- ja kattopaperia kuin myös muuta samankaltaista pahvia	» 212 569	54 426	» » »	3	50	7 440
	Siirto	—	83 259 010	—	—	—	28 142 334

1 No tullitarkassa.	2 Tavarain nimi.	3 Maahan tuotu paljous.	4 Arvo markkoissa.	5 Paljous, jonka mukaan tulli lasketaan.	6 Tullimaksu.		7 Laskettu tuontitulli markkoissa.	
					Smc.	no.		
	Siirto	—	83 259 010	—	—	—	—	28 142 334
	Paperia merkellä, lasilla tai hiedalla ripotettua	kg. 39 164	39 164	100 kg. n.	3	50	1 371	11 565
238	Sateenvarjoja, päällystettyinä:							
	silkillä ja puolisilkillä	st. 879	5 274	st.	3	20	2 813	
	villakankaalla	” 375	1 125	”	1	20	450	
	muilla aineilla, kuin myös sateenvarjon runkoja	” 8 693	17 386	”	1	—	8 693	
	Päivänvarjostimia, päällystettyinä:							
	silkillä tai puolisilkillä:							
	kaksinkertasia	” 124	1 240	”	3	20	397	
	yksinkertasia	” 1 632	8 160	”	1	20	1 958	
	villakankaalla	” 25	75	”	”	”	30	
	muilla aineilla, kuin myös päivänvarjostimen runkoja	” 1 966	2 949	”	—	80	1 573	15 914
239	Turkiksia ja turkkiteoksia:							
	sopulin-, mustanruskean revon-, iltinsinsillan-, näädän- ja joutsenennah.	kg. 70	10 312	100 kg. n.	435	30	305	
	piisamin nahkoja ja häntiä	” 454	17 174	” ” ”	105	90	481	
	muuta lajeja paitsi meri-saukon	” 4 802	154 853	” ” ”	211	80	10 171	
	turkki-vuoreja, mulvia, myssyjä y. m.							
	sopulin- y. m. nahoista	” 13	3 562	” ” ”	565	89	74	
	piisamin nahasta	” 1 290	45 530	” ” ”	137	67	1 776	
	muuta lajeja	” 3 777	128 391	” ” ”	275	34	10 400	
	valmiiksi tehtyjä turkkeja ja muita turkkiteoks., päällisellä; turkiksilla:							
	sopulin y. m. nahoista	” —	—	” ” ”	652	95	—	
	piisamin nahasta	” 53	2 075	” ” ”	158	85	84	
	muuta lajeja	” 163	5 907	” ” ”	317	70	518	23 809
240	Kirja-laukkuja, étuitä, lompakkoja ja muistikirjoja, rahakukkaroitto, sikarinkoteloita, albumeja, ritikyylejä ja laukkuja täysi- tai puolisilkistä	” 261	6 522	” ” ”	752	90	1 965	1 965
241	Reunuksia, peileihin tai tauluihin paitsi reunuksia metalleista	” 502	2 497	”	70	60	354	
	reunuksia peilien ja taulujen yhdist.	m. 3 059	14 426	1 m.	1	—	3 059	
	Pieniä taul. ja estampi-kuvia, reunnustett.	kg. 1 430	10 010	100 kg. n.	47	10	674	4 087
242	Liuska-kiv., valmist. kivikyniä, kaikenl.	” 20 864	12 518	” ” ”	9	40	1 961	1 961
243	Kirjotus- ja teräskyniä	” 3 669	102 732	” ” ”	235	30	8 633	
	Lyijykyniä	” 7 211	129 798	” ” ”	”	”	16 967	
	Mustesäiliöitä	” 670	2 345	” ” ”	”	”	1 577	
	Kirjotuskapineita, muunlaisia	” 924	12 936	” ” ”	”	”	2 174	29 351
	Siirto	—	83 995 971	—	—	—	—	28 230 986

1 No tullitaksassa.	2 Tavarain nimi.	3 Maahan tuotu paljous.	4 Arvo mar-koissa.	5 Paljous, jonka mukaan tulli lasketaan.	6 Tulli-maksu.		7 Laskettu tuonti-tulli markoissa.
					Smc	70	
	Siirto	—	83 995 971	—	—	—	— 28 230 986
244	Nikkarin- ja sorvarinteoksia: enem. kuin 425 g. painoset kpl.: ¹⁾ lakeeraamattomia, kiillottamatto- mia ja faneeraamattomia: päälystämättömiä kg. 100 517	90 994	100 kg. n.	4	70	4 724	
	päälystettyjä » 4 267	5 565	» » »	5	88	251	
	lakeerattuja, kiillotettuja, faneerat- tuja sekä kullatuilla tai hopeoi- duilla koristuksilla: päälystämättömiä » 99 172	206 670	» » »	21	20	21 024	
	päälystettyjä » 10 003	47 824	» » »	26	50	2 651	
	kullattuja, hopeoituja tai koris- tuksilla muista aineista » 6 603	23 934	» » »	58	80	3 883	
	puu-nastoja ja linnun-häkkejä puusta » 30 494	25 005	» » »	4	70	1 433	
	keppejä ja piipunvarsia, kaikenlaisia » 539	1 940	» » »	282	30	1 522	
	harjankehiä, puusta: lakeeraamatt. . » 1 973	927	» » »	9	40	185	
	lakeerattuja . . . » 121	97	» » »	42	40	51	35 724
245	(Tullataan No 181 mukaan).						
246	Nyöripunojanteoksia, eriks. nimittäm. täysi- tai puolisilkkiä » 577	16 733	» » »	823	50	4 752	
	villasia tai puolivillasia » 2 013	19 124	» » »	352	90	7 104	
	muista aineista » 2 812	22 496	» » »	235	30	6 617	18 473
247	Viuhkoja » 11	440	Kaksinkertainen koru- tavarain tulli.			2) 41	41
248	Pitsejä ja tylliä: pitsejä, kaikenlaisia: puuvillasta . . » 2 075	74 700	1 kg. n.	11	80	24 485	
	pellav., hemp., vill. ja silkistä » 151	9 060	» » »	23	50	3 549	
	tylliä, kaikenlaista: puuvillasta . . . » 654	11 118	» » »	3	30	2 158	
	muista aineista . . . » 176	16 720	» » »	14	10	2 482	32 674
249	Sukankutojanteoksia, kudottuja tai vir- kattuja, ei eriksensä luettuja: täysi- tai puolisilkkiä » 161	6 762	100 » »	823	50	1 326	
	villasia tai puolivillasia » 9 891	187 929	» » »	423	50	41 888	
	muista aineista » 23 415	257 565	» » »	294	10	68 864	112 078
250	Näikäkärjen-, marabutin ja paratiisilin- nun höyheniä sekä höyhentupsuja . . » 115	21 566	1 » »	35	30	4 060	4 060
251	Sänkyvaatteita, täytettyjä tai viete- reillä varustettuja » 2 346	5 865	100 » »	58	80	1 379	1 379
252	Jouhia, kaluiksi tehtyjä: kankaita » 179	3 580	» » »	41	20	74	
	Siirto	—	85 052 585	—	—	—	28 435 415

¹⁾ 425 g. ja vähemmän painoset kappale, tullataan korutavaroina.

²⁾ Tulli laskettu tavaralajin »korutavaroita, muunnlaisia«, mukaan.

1 No: tullitarkassa.	2 Tavara nimi.	3 Maahan- tu paljous.	4 Arvo mar- koissa.	5 Paljous, jonka mukaan tulli lasketaan.	6 Tulli- maksu.		7 Laskettu tuonti- tulli markoissa.
					Smc	70	
	Siirto	—	85 052 585	—	—	—	28 435 415
	seuloja ja harjoja	kg. 148	1 184	100 kg. n.	23	50	35
	muita lajeja	» 12	72	» » »	94	10	11 120
253	Tupakkapiippuja:						
	helattomia:						
	merivahasta	» 1	12	» » »	752	99	8
	posliinista	» 110	286	» » »	82	40	91
	muunlaisia	» 2 832	6 797	» » »	23	50	666
	heloilla:						
	hopeasta	» 1	47	» » »	1 411	70	14
	muista epäjaloista metalleista . . .	» 32	752	» » »	282	30	90 869
254	Puunleikkaajanteoksia:						
	yli 425 g. painosia kpl. 1):						
	kullattuja tai hopeoituja	» 10	44	» » br.	82	40	8
	muunlaisia	» 109	535	» » »	21	20	23 31
255	Saippuaa:						
	hyvänhajuista k. m. saippunajauh. . .	» 10 227	59 317	» » br.	105	90	10 830
	muunlaista	» 11 018	15 425	» » n.	21	20	2 336
	suopaa	» 5 186	2 489	» » »	»	»	1 099 14 265
256	Touvi-ainetta, paitsi metallista	» 528 268	396 201	» » »	7	10	37 507 37 507
257	Tulitikkuja, kemiallisia	» 1 785	1 428	» » »	32	90	587 587
258	Kellosepänteoksia:						
	kello-koneistoja:						
	tullatut kappaleittain	kpl. 4 605	57 295	kpl.	2	—	9 210
	» painon jälkeen	kg. 5 082	14 503	Tulli sama kuin siitä aineesta, mistä ko- telo on tehty.			2) 1 077
	seinäkelloja, halpoja	kpl. 1 942	5 617	kpl.	—	80	1 554
	tornikelloja	» 1	3 000	»	40	—	40
	taskukelloja, kuorellisia:						
	kullasta tai kullatulla kuorella . . .	» 1 268	85 537	»	4	—	5 072
	hopeasta tai muusta metallista . . .	» 4 987	76 766	»	2	—	9 974
	kellontarpeita	kg. 5 302	96 763	100 kg. n.	70	60	3 743 30 670
259	Vahateoks., paitsi vahakuv. ja vahakynnt.	» 642	6 035	» » »	23	50	151 151
260	Punnuksia ja vaakakuppeja tarpeinensa k. m. ulkomaisia kokoelmapunnuksia	» 3 059	9 177	» » »	41	20	1 260 1 260
261	Kankaita ja huiveja: puuvillasta:						
	kirjansitojankloottia	» 7 385	45 049	» » »	117	60	8 685
	felbiä, plyysyä ja samettia	» 8 170	100 491	» » »	329	40	26 912
	läpinäkyviä, joita menee enemmän kuin 18 m ² 1 kg:aan	» 1 796	34 124	» » »	635	30	11 410
	Siirto	—	86 071 531	—	—	—	28 520 875

1) 425 gr. ja vähemmän painoset kappale, tullataan korutavaroina.

2) Tulli laskettu tavaralajin »puusepänteoksia, kiillotettuja, lakeerattuja, päällystämättömiä», mukaan.

1 No tullihakassa.	2 Tavarain nimi.	3 Maahan tuotu paljous.	4 Arvo markkoissa.	5 Paljous, jonka mukaan tulli lasketaan.	6 Tullimaksu.		7 Laskettu tuontitulli markkoissa.
					Smc	700	
	Siirto	—	86 071 531	—	—	—	— 28 520 875
	muuta lajeja, tiheitä: valkasemattomia tai valkaistuja kuin myös yksivärisiä.	kg. 101 362	719 670	100 kg. n.	200	—	202 724
	kirjattuja tai kirjaviksi kudottuja	» 33 743	286 816	» » »	305	90	103 220
	purjekankaita	» 6 334	53 839	» » »	70	60	4 472
	vaatteeseen kudot. pienillä kuvilla tai juovilla, silkistä tai villoista	» 70	861	Tulli sama kuin kan- kaasta 20 % korotuk- sella.			1) 257 357 600
262	villoista, joko puuvillalla, pellavalla tai muilla aineilla paitsi silkillä sekotettuja taikka sekottamatt. vanutettuja: verkaa, puoliverkaa, kasimiria ja trikoo-kasimiria	» 2 369	47 380	100 kg. n.	588	20	13 984
	flanellia ja boljia	» 9 364	145 142	» » »	329	40	30 845
	friisiä, sänky- ja matka-vilttejä sekä hevosloimia	» 7 269	61 787	» » »	329	40	23 944
	muuta lajeja.	» 65 852	987 780	» » »	470	60	309 900
	vanuttamattomia: läpinäkyviä, joita menee enem- män kuin 10 m ² 1 kg:aan	» 65	2 080	» » »	847	—	551
	muuta lajeja, tiheitä, niiden jou- kossa myös plyysiä	» 154 120	2 003 560	» » »	376	50	580 262
	vaatteeseen kudotuilla pienillä ku- villa tai juovilla silkistä	» 3 376	74 272	Tulli sama kuin kan- kaasta 20 % korotuk- sella.			2) 15 253
	saaleja, huiveja ja vöitä, turkkilai- sia y. m.	» 9	585	1 kg. n.	18	80	169
	konehuopaa, puserrusliinaa y. m.	» 62 526	531 471	100 » »	70	60	44 143
	lippuvaatetta	» 847	16 940	» » »	141	20	1 196
	villasia mattoja: kudottuja	» 13 524	54 096	» » »	188	20	25 452
	viltattuja	» 191	478	» » »	70	60	135
	voilokkia	» 5 382	5 382	» » »	»	»	3 800 1 049 584
263	pellavasta ja hampusta, puuvillalla se- kotettuja tai sekottamattomia: kamari-vaat., batistia t. linonkang. palttinaa, kaikenlaista	» 9	225	» » »	705	90	64
	damastia ja kilpikangasta (dräll.)	» 2 412	21 708	» » »	423	50	10 215
	pulstari-vaatetta	» 584	7 008	» » »	470	60	2 748
	pultstari-vaatetta	» 2 704	12 709	» » »	94	10	2 544
	Siirto	—	91 105 320	—	—	—	29 928 139

1) Tulli laskettu tavaralajin »puuvillakankaita, tiheitä, kirjattuja« mukaan.

2) Tulli laskettu »vanuttamattoman villakankaan, muunlaisen« mukaan.

1 No tullilaskassa.	2 Tavara n i m i .	3 Maahan tu- tu paljous.	4 Arvo mar- koissa.	5 Paljous, jonka mukaan tulli lasketaan.	6 Tulli- maksu.		7 Laskettu tuonti- tulli markoissa.	
					Smc	7 ⁰⁰		
	Siirto	—	91 105 320	—	—	—	29 928 139	
	karkeampia hamppu- ja jutekank. purjekangasta ja mattokangasta, pellavasta, hampusta ja jutesta	kg. 3 105	18 630	100 kg. n.	94	10	2 922	
	karkeata säkkikangasta	» 18 309	18 309	» » »	70	60	12 926	
	muunlaisia	» 581 275	523 148	» » »	7	10	41 271	
	mattoja erilaisista aineista, paksulla öljyväriillä laapittuja, linoleum'ia baulinikon'ia y. m.	» 592	5 328	» » »	423	50	2 507	
	» 553 256	442 605	» » »	7	10	39 281	114 478	
264	täysi-silkistä: läpinäkyviä	» 474	118 500	1 » »	42	40	20 098	
	felbiä ja plyysiä	» 149	14 900	» » »	18	80	2 801	
	muunlaisia, kulta- ja hopea-kankaat niihin luettuina	» 3 029	302 900	» » »	23	50	71 182	94 081
265	puoli-silkistä: felbiä ja plyysiä	» 126	5 040	» » »	18	80	2 360	
	muunlaisia	» 3 908	293 100	» » »	11	80	46 114	48 483
266	nauhoja ja hipsuja (snijor): silkki-sametista ja -plyysistä sekä täysi-silkistä	» 952	133 280	» » »	18	80	17 898	
	puoli-silkistä	» 3 090	216 300	» » »	9	40	29 046	
	täysi- tai puolivillasta	» 15 004	240 064	» » »	3	80	57 015	
	muunlaisia	» 11 922	154 986	» » »	2	80	33 382	137 341
267	kirjausliinaa: silkistä	» 2	260	» » »	8	20	16	
	villasta	» 1 383	20 745	» » »	4	20	5 809	
	muuta lajia	» 4 415	30 905	» » »	2	90	12 804	
	tapissierianentos-teoksia, alotettuja . .	» 793	41 236	Tulli sama kuin kan- kaasta 20 % korotuk- sella.			1) 3 997	22 626
268	guttaperkka-kangasta	» 607	3 642	100 kg. n.	70	60	429	
	vaha-kangasta: silkistä, vahatahtia	» 12	108	» » »	823	50	99	
	lakiniippuja ja -tarpeita	» 1 927	6 745	» » »	70	60	1 360	
	muunlaista, sekä patlattua maalaus- vaatetta	» 44 786	201 537	» » »	»	»	31 619	33 507
269	säkkejä, karkeasta kankaasta	kpl. 90 996	68 247	kpl.	—	10	9 100	9 100
270	letkuja ja sankoja, pellava- tai hamppukankaasta	kg. 5 440	54 400	100 kg. n.	7	10	386	386
271	kalanverkkoja, kaikenlaisia	» 5 506	66 072	» » »	9	40	518	518
272	seulakangasta, silkistä tai villasta kuin myös seuloja siitä	» 16	376	» » »	94	10	15	15
	Siirto	—	94 086 683	—	—	—	30 388 674	

1) Tulli laskettu »villaseen kirjausliinaan« mukaan.

1 No tullihakassa.	2 Tavara n nimi.	3 Maahan tuotu paljous.	4 Arvo markkoissa.	5 Paljous, jonka mukaan tulli lasketaan.	6 Tullimaksu.		7 Laskettu tuontitulli markkoissa.
					Smc	70	
	Siirto	—	94 086 683	—	—	—	30 388 674
273	Ajokaluja:						
	nelipyöräisiä:						
	vieterillisiä: täysi-katettuja kpl.	—	—	kpl.	300	—	—
	puolikatettuja	4	5 650	—	150	—	600
	avonaisia	9	7 100	—	60	—	540
	vieterittömiä: täysi-katettuja	—	—	—	100	—	—
	puolikatettuja	—	—	—	50	—	—
	avonaisia	2	450	—	20	—	40
	kaksipyöräisiä, kaikenlaisia:						
	vieterillisiä	15	3 940	—	30	—	450
	vieterittömiä	34	6 674	—	15	—	510
	polkupyörä ¹⁾	1 492	308 134	—	—	—	22 380
	rekiä:						
	täysi-katettuja	—	—	—	60	—	—
	puoli-katettuja	—	—	—	30	—	—
	avonaisia, maalattuja t. lakeerattuja	2	300	—	10	—	20
	pienempiä käsi-vaunuja ja muita lasten ajokaluja:						
	vieterillisiä	1 508	42 224	—	5	—	7 540
	vieterittömiä	2 675	48 150	—	1 50	—	4 013
	työ-ajoneuvoja, pyörillä:						
	vieterillisiä	4	1 700	—	20	—	80
	vieterittömiä	5	880	—	8	—	40
274	Rautatien-vaunuja:						36 213
	I:n ja II:n luokan sekä postivaunuja.	—	—	—	1 000	—	—
	III:n luokan vaunuja	—	—	—	800	—	—
	katettuja tavaravaunuja	—	—	—	400	—	—
	avonaisia tavaravaunuja	—	—	—	300	—	—
—	Sähköraitiovaunuja	—	—	—	—	—	—
275-277	Maahan tuotaviksi kiellettyjä tavaroita.	—	—	—	—	—	—
278	Ruutia:						
	vuori-, karkeata kg.	6 000	5 700	100 kg. n.	35	—	2 100
	metsästys-, hienoa	11 249	22 498	» » »	70	—	7 874
	Dynamiittia ja uutta sebastinea	15 000	37 500	» » »	59	—	8 850
	Pyssyn-patrooneja, valmiiksi ladattuja.	20 590	82 360	» » »	47	—	9 677
	Merkinanto-raketteja	34	95	» » »	25	—	9
	Ilotulitus-kapineita	140	420	» » »	50	—	70
279-284	Maahan tuotaviksi kiellettyjä tavaroita	—	—	—	—	—	28 580
	Julkisella huutokaupalla myydyistä merenvioittamista tavaroista kan-						
	nettu tuontitulli. Niistä:						
	Elintarpeita	—	92 718	—	—	—	45 726
	niistä:						
	kahvia kg.	101 195	32 942	—	—	—	12 571
	Siirto	—	94 693 400	—	—	—	30 453 467

1 No. tullilaksassa.	2 T a v a r a i n n i m i.	3 Maahan tuotu paljous.	4 Arvo markkoissa.	5 Paljous, jonka mukaan tullit lasketaan.	6 Tulli-maksu.		7 Laskettu tuontitulli markkoissa.
					Smc	74	
	Siirto	—	94 693 400	—	—	—	— 30 453 467
	sokeria raakaa:						
	Venäjältä	—	—	—	—	—	—
	» Saksan kautta kg.	91 245	21 194	—	—	—	25 503
	lihaa ja läskiä, suolattua, savustettua taikka kuivatua	» 19 842	25 348	—	—	—	2 580
	tupakkaa, valmistamatonta, lehti-	» 13 322	9 969	—	—	—	3 892
	muita lajeja	—	3 265	—	—	—	1 180
	Raaka-ainetta ja muita aineksia tehtaita varten y. m.	—	21 070	—	—	—	2 167
	niistä:						
	vuotia valmistettuja, pienempiä	» 712	8 504	—	—	—	425
	suurista isompia	» 3 070	7 226	—	—	—	723
	harkkorautaa	» 4 743	533	—	—	—	188
	rautalevyä alle 3 mm. paksuista	» 13 116	2 519	—	—	—	525
	muita lajeja	—	2 288	—	—	—	306
	Tehdas-, ruukki- ja käsityöteoksia	—	49 587	—	—	—	4 370
	niistä:						
	jalkineita nahasta	» 1 079	9 219	—	—	—	673
	höyrylaiva	{ kpl. 1 rek.t. 332 }	32 796	—	—	—	1 368
	villakankaita	kg. 266	1 483	—	—	—	682
	muita lajeja	—	6 089	—	—	—	1 587
	Muuttotavaraa	—	83 153	—	—	—	14 180 66 383
	Yhteensä	—	94 906 986	—	—	—	30 519 850
	Niistä Venäjältä	—	9 196 439	—	—	—	11 865 079
	Yhteenveto:						
	Elintarpeita	—	35 583 665	—	—	—	21 212 382
	Raaka-aineita y. m. ruukkien, tehdasten käsityölaitosten ja maanviljelyksen tarpeeksi	—	19 870 699	—	—	—	2 691 828
	Tehdas-, ruukki- ja käsityöteoksia	—	39 452 622	—	—	—	6 615 640

Muist.: — Erotus lasketun ja kannetun tuontitullin (Taulu 15) välillä riippuu pääasiallisesti tullimaksun vähennyksestä vuoden takia ja siitä lisäyksestä, joka lasketaan määrätyn prosentiksi liian myöhäisestä ilmoittamisesta tai tullaamisesta, jota paitsi tähän vaikuttaa sekin, ettei voida tarkalleen laskea niiden tavarain tullimaksua, joista tulli on suoritettava määrätyn prosenttilisäyksellä valmistusaineen tullimaksuun.

17. Taulu osottava lasketun sahausmaksun ja vientitullin
vuodelta 1902.

Tableau indiquant les droits de sciage et d'exportations perçus par la
douane en 1902.

1	2	3	4		5
			Maksu. Droits.		
	Ulkomaille viety paljous. <i>Quantité ex- portée en pays étrangers.</i>	Paljous, jonka mukaan maksu lasketaan. <i>Quantité sur la quelle se base les droits.</i>			Laskettu ylöskanto markoissa. <i>Droits calculés en marcs.</i>
			<i>Smc.</i>	<i>‰</i>	
Sahausmaksu :					
vähintään 2 metrin pituisista honkaisista ja kuusi- sista sahatuotteista :					
sahausmaksu maksettu m ³ mukaan	m ³	980 463	1 m ³	— 20	196 093
” ” rekisteritonilta laivan kantavuudesta (465 572)	”	1 331 105	1 r:ton	— 50	223 858
vähemmän kuin 2 metrin pituisista honkaisista ja kuusisista sahatuotteista :					
sahaus-maksu maksettu m ³ mukaan	”	60 820	1 m ³	— 08	4 866
” ” rekisteritonilta laivan kantavuudesta (58 079)	”	159 162	1 r:ton	— 20	12 022
					436 839
Vienti-tulli saha-hirsistä ja muista jykeäm- mistä honkaisista ja kuusisista puutava- roista sekä luista ja lumpuista :					
puutavaroita, valmistamattomia sekä veistettyjä tahi osaksi sahattuja					
	m ³	172 533	1 m ³	— 45	77 640
eläimenluuta	kg.	—	100 kg.	1 40	—
lumpuja	”	—	” ”	17 60	—
					77 640

18. Taulu eräistä varastossa olleista tavaroista vuosien 1900—1902
aluksa sekä varastoliikkeestä vuonna 1902.

Tableau indiquant les principales marchandises restées en entrepôt au commence-
ment chacune des années 1900—1902 ainsi que le mouvement des
entrepôts pendant l'année 1902.

1 Tavara-laji. <i>Désignation des marchandises.</i>	2 <i>En entrepôt au 1 Jan- vier 1900.</i> Varastonilla 1900 vuo- den alussa.	3 <i>En entrepôt au 1 Jan- vier 1901.</i> Varastonilla 1901 vuo- den alussa.	4 5 6 7 1902.			
			4 <i>En entrepôt au 1 Janvier.</i> Varastonilla vuoden lopussa.	5 <i>Entrées dans les en- trepôts pendant l'année.</i> Varastoon panto.	6 <i>Retirées des entrepôts pendant l'année.</i> Varastosta otto.	7 <i>En entrepôt au 31 Décembre.</i> Varastonilla vuoden lopussa.
Kahvia kg.	1 536 743	818 185	1 149 717	2 430 472	2 326 022	1 254 167
Sokeria:						
raakaa "	18 788 884	17 615 705	16 005 878	21 894 922	23 011 466	14 889 334
puhdistettua "	958 803	416 821	377 026	210 798	505 673	82 151
Suolaa, keitto- hl	17 919	—	22 347	8 332	16 477	14 202
Tupakkaa:						
lehti- kg.	1 760 285	1 027 621	1 807 049	1 949 322	1 736 694	2 019 677
varsi- "	730 576	73 367	570 138	846 462	529 574	887 026
Aarakkia, rommia, konjakkia ja Rans- kan paloviinaa, tavaratynnyreissä "	263 807	152 548	216 649	282 464	241 231	257 882
Viinejä, tavaratynnyreissä "	668 064	283 217	506 024	515 075	423 606	597 493

19. Taulu läpikulku-varastoliikkeestä vuosina 1900—1902.

Tableau des marchandises en entrepôt transit pendant les années 1900—1902.

1	1902.							8
	2	3	Vuoden kuluessa ulosotettu:				Varastonilla 31 päivän Joulukuuta. Solde au 31 Décembre.	
			4	5	6	7		
	Varastonilla 1 p. Jänikuuta. Solde au 1 Janvier.	Sisänpantu vuoden kuluessa. Dépôtés pendant l'année.	tuultavaksi. données.	varastoon pantavaksi. pour être mises à l'entrepôt.	lähettäväksi muuhun paikkaan maata. pour être expédiées ailleurs dans le pays.	ulosvietäväksi. pour l'export.		
Kokkola kg.	—	1 465	1 465	—	—	—	—	
Nikolainkaupunki »	11 509	13 062	10 962	4 448	4 973	286	3 902	
Pori »	1 455	4 815	2 660	—	—	365	3 245	
Turku »	9 188	32 876	10 156	5 790	637	8 144	17 337	
Maarianhamina »	35	15	35	—	—	15	—	
Hanko »	4 065	102 709	29 323	2 472	20 170	32 343	22 466	
Helsinki »	3 614	46 351	6 046	950	1 930	39 081	1 958	
Wiipuri »	6 464	29 336	7 460	1 401	333	2 652	23 954	
Yhteensä v. 1902 kg.	36 330	230 629	68 107	15 061	28 043	82 886	72 862	
» » 1901 »	27 722	247 182	71 838	18 016	43 243	105 477	36 330	
» » 1900 »	69 359	326 442	120 778	21 221	51 524	174 556	27 722	

20. Yhteenveto Suomen tullitoimistojen ylöskannosta vv. 1893—1902 järjestettynä eri ylöskantonimitysten mukaan.

Tableau comparatif par catégories des droits perçus par l'administration des douanes en Finlande de 1893 à 1902.

1	2	3	4	5	6	7	8	9	10	11	12
	1893.	1894.	1895.	1896.	1897.	1898.	1899.	1900.	1901.	1902.	Keskimäärä. 1893—1902.
S u o m e n m a r k k a a .											
Tuoduista tavaroista:											
Tuontitullia	15 303 440	18 526 026	20 485 789	23 941 325	27 382 681	31 520 429	30 782 402	33 412 510	27 550 423	27 906 037	} 29 337 824
Merenkulkumaksua	458 997	555 695	614 425	718 100	821 355	945 302	923 041	1 002 052	826 404	837 064	
Tuontimaksua tupakasta	2 475 983	2 361 898	2 504 884	2 660 710	2 863 410	3 101 318	3 020 749	5 505 444	1 762 848	2 607 492	
Varastoonpanomaksua	75 487	88 854	85 033	83 485	112 136	163 380	130 783	142 195	133 503	132 070	
Läpikulkuvarastomaksua	4 832	3 158	2 607	3 517	3 443	4 059	4 445	3 274	2 482	2 294	3 412
Viedyistä tavaroista:											
Vientitullia	66 229	60 254	67 446	76 867	98 642	103 265	80 173	92 863	80 907	81 936	80 858
Sahausmaksua	326 772	348 526	333 680	385 433	383 869	381 058	413 349	400 780	381 563	436 468	379 150
Laiv. sisään- ja ulosklareeraus:											
Majakkamaksua:											
tullessa	262 710	281 151	276 139	310 244	341 928	342 115	359 595	341 587	} 939 375	} 959 045	} 874 648
mennessä	413 612	454 613	448 800	495 456	519 497	524 337	552 758	548 803			
vuosi-	38 500	41 875	42 313	46 363	49 463	54 362	54 183	57 660			
Toimitusmaksuja	243 922	275 443	267 117	293 508	313 460	320 475	333 457	331 895	330 226	336 867	304 637
Muu ylöskanto:	26 640	25 920	18 687	70 789	25 324	27 098	38 307	144 228	30 162	30 241	43 789
Yhteensä	19 687 124	23 023 413	25 146 920	29 085 797	32 915 208	37 487 198	36 693 242	41 983 291	32 037 893	33 329 514	31 138 960

P. L.	Luku.	Mom.		Valtion tuloja		Vuositilien		Ossasto.	Luku.	Mom.	Vuositilien		
				menosäännön	mukaan.	mukaan.	mukaan.				mukaan.		
			Siirto			1 316 374	71				Siirto	33 805 896	73
6:des	II	13	Määräraha rantahöyrylaivain ja höyrypursien kunnossapitoa y. m. varten (arviomääräraha) Menoarvion mukaan 110 000:— Lisäys K. Senaatin päätöksen mukaan 25 p. Marrask. 1902 10 000:—	120 000	—	115 842	33						
»	II	14	Toimitusmaksuja virka- ja palvelusmiehille (arviomääräraha)	340 000	—	336 866	85						
»	II	15	Matkakustannuksia tullilaitoksen virka- ja palvelusmiehille (arviomääräraha)	10 000	—	8 680	39						
»	II	16	Tullilaitoks. kulunkisääntö (arviomääräraha)	182 300	—	179 291	49						
»	VI	1	Määräraha satunn. yleisiin tarpeisiin Valtiovaraintoimituskunnan käytettäväksi	1 499	94	1 333	28						
14:ta	III	1	Määräraha korjaus- ja uutisrakennuksia varten, valtiorahasto (arviomääräraha)	8 126	12	8 126	12						
»	VI	1	Määräraha asetuksiin tahi ennen annettuihin armollisiin määräyksiin perustuvien mutta menosääntöön ei merkittyjen tarpeiden täyttämiseen (arviomääräraha) (Valtior.)	9 893	90	9 893	80						
»	VI	16	Korvausta virkamiehille vakanssisäästöaikana menetystä palkasta (arviomääräraha) (Valtior.)	583	33	583	33						
15:ta	I	4 a	Vakinaisia eläkkeitä	69 521	67	62 919	52						
»	I	4 b	Vuoden kuluessa lisäksi tulevia vakinaisia eläkkeitä (arviomääräraha)	8 000	—	7 038	90						
»	I	5	Lakkautusluokka	4 670	—	4 544	97						
»	I	6 a	Ylimääräisiä eläkkeitä	9 098	42	8 125	50						
»	I	6 b	Vuoden kuluessa lisäksi tulevia ylimääräisiä eläkkeitä (arviomääräraha)	2 500	—	1 456	67						
»	I	7 a	Eläkkeitä kuolleiden tullivirassa palvelleiden virkam. ja palvel. leskille ja lapsille	14 566	15	13 541	08						
»	I	7 b	Vuoden kuluessa lisäksi tulevia eläkkeitä kuolleiden tullivirkakunnassa palvelleiden virkamiesten ja palvelijain leskille ja lapsille (arviomääräraha)	2 000	—	824	97						
			— 2 075 443: 91 —										
			Siirto			2 075 443	91				Siirto	33 805 896	73

P. L.	Luku.	Mom.	Valtion tuloja menosäännön mukaan.	Vuositilien mukaan.
			Siirto	2 075 443 91
			Ylimääräinen tulo-	
			ja menosääntöarvio.	
			Menoja.	
III	2		Neljän uuden patrulliveneen hankkimista varten tullilaitokselle (työmääräraha) — 80 000:— —	80 000 — 80 000 —
			Päälle Valtion tulo-	
			Virastojen kesken	
			Siviiliviraston Leski- ja Orpokassa	— — 12 451 81
			Remissein tili	— — 30 270 984 27
			— 30 283 436: 05 —	
			Valtiolaitoksen saatava Tullilaitokselta ³¹ /XII 1902 liitetyn bilanssin mukaan	— — 1 745 351 41
			Yhteensä	34 184 231 40

Osasto.	Luku.	Mom.	Vuositilien mukaan.	
			Siirto	
			33 805 896 73	
			ja menosääntöarvio.	
			ja menosäännön.	
			tapauksista välityksiä.	
			Siviiliviraston Leski- ja Orpokassa	— — 45 499 63
			Remissein tili	— — 332 835 04
			— 378 334: 67 —	
			Yhteensä	34 184 231 40

22. Yhteen veto Suomen tullilaitoksen ylöskannosta 1893—1902, jaettuna eri tullipaikkoja kohden.

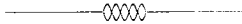
Tableau comparatif des droits perçus par l'administration des douanes, en Finlande, avec indication du lieu où les perceptions ont été effectuées, de 1893 à 1902.

1	2	3	4	5	6	7	8	9	10	11	12
	1893.	1894.	1895.	1896.	1897.	1898.	1899.	1900.	1901.	1902.	Keski- määrä. ¹⁾
S u o m e n m a r k k a a .											
Tullipaikkoja :											
Helsinki	5 438 776	6 017 424	6 908 451	8 636 004	9 449 157	11 710 086	12 317 818	13 364 481	10 592 893	10 129 744	9 456 483
Turku	3 103 301	3 547 171	4 068 560	4 635 620	5 209 316	6 375 973	5 818 339	7 010 001	4 823 114	5 082 419	4 967 382
Wiipuri ²⁾	2 301 745	3 065 282	3 280 253	3 798 734	3 773 733	4 094 146	4 084 684	4 767 078	3 742 540	4 445 663	3 735 385
Nikolainkaupunki	1 909 069	1 884 800	2 076 858	2 276 506	2 346 548	2 603 941	2 979 016	4 382 217	4 156 525	3 813 959	2 842 944
Hanko	902 444	1 534 104	1 332 205	1 286 368	2 356 913	2 717 969	1 837 571	1 977 039	1 428 406	1 240 805	1 661 382
Tampere	711 142	909 590	1 073 762	1 202 470	1 474 201	1 926 843	2 164 186	1 941 786	1 406 816	1 449 601	1 426 040
Porl	682 772	783 792	749 612	755 502	982 308	1 124 275	1 061 736	1 193 921	813 672	808 306	895 589
Oulu	669 203	724 324	765 816	751 615	918 503	969 081	984 382	881 223	785 363	749 057	819 857
Pietarsaari	311 555	366 175	432 732	532 527	615 344	772 763	837 105	1 884 057	740 245	1 269 394	776 189
Kotka	469 590	530 264	596 643	752 238	842 645	653 384	639 332	586 734	527 888	702 221	630 094
Kokkola	421 926	449 495	444 980	505 161	610 106	620 152	531 035	534 058	365 025	406 980	488 892
Porvoo	456 181	438 070	516 436	540 232	499 952	463 968	436 892	439 425	308 961	354 945	445 507
Rauma	175 529	207 259	237 695	307 971	334 533	408 257	371 353	310 906	285 954	264 414	290 388
Terijoki	197 598	268 585	229 796	311 340	542 052	410 516	291 783	147 690	141 515	285 792	282 666
Kemi	190 906	216 935	261 776	274 708	303 803	275 396	237 820	231 037	185 910	398 615	257 690
Kuopio	189 563	222 268	238 101	243 925	285 266	272 390	221 034	310 317	225 420	253 555	246 184
Kristiinankaupunki	224 327	256 046	251 538	267 232	241 422	219 342	179 368	194 422	105 987	113 401	205 309
Hamina	138 369	242 209	208 189	225 556	335 344	287 805	188 176	206 081	120 352	93 232	204 534
Tornio	148 899	150 227	162 901	194 527	219 129	205 075	190 461	236 527	148 330	216 942	187 301
Hämeenlinna	115 561	142 608	160 433	238 167	254 597	208 094	164 634	174 494	158 351	161 887	177 882
Loviisa	144 498	163 004	165 699	175 565	167 502	141 910	134 910	153 109	120 299	132 258	151 099
Joensuu	116 283	109 470	138 593	216 373	174 126	113 664	88 627	121 328	127 504	132 047	133 802
Mikkeli	123 910	125 701	138 360	148 229	153 141	118 812	110 744	123 620	79 308	77 065	119 888
Tammisaari	113 702	126 145	130 618	148 790	141 558	124 475	118 254	93 933	90 555	67 722	115 576
Uusikaupunki	76 385	97 038	117 947	132 924	128 896	143 442	127 966	119 844	69 246	102 439	111 612
Raahe	90 367	93 733	90 182	100 476	109 587	123 370	129 529	146 345	89 287	116 328	108 921
Maarianhamina	76 688	135 604	119 600	146 820	148 083	104 866	96 119	82 573	52 734	56 970	102 006
Sortavala	—	45 727	76 221	81 897	109 863	102 911	123 413	91 855	123 788	136 106	99 086
Jyväskylä	—	—	—	—	—	—	71 312	101 149	88 689	122 590	95 935
Uusikarleby	46 053	35 842	42 788	42 024	45 715	44 036	31 926	28 915	19 497	14 976	35 178
Hietniemi	18 274	27 579	21 150	28 269	26 511	20 962	19 164	28 350	36 169	53 795	28 022
Savonlinna	11 868	17 561	19 993	30 142	27 405	28 301	29 713	40 116	25 189	21 579	25 187
Lappeenranta	33 239	26 221	27 549	26 625	31 129	38 712	19 041	14 998	12 213	11 003	24 073
Degerby	13 905	18 600	12 494	14 018	14 808	12 484	11 398	13 912	13 497	13 304	13 842
Kaskinen	4 264	4 826	7 630	5 483	7 782	12 878	14 680	19 344	15 992	19 950	11 282
Ekerö	9 613	6 629	6 847	9 840	8 405	8 525	6 261	4 116	3 990	3 265	6 748
Naantali	4 368	5 201	3 347	5 330	1 509	3 197	3 612	3 257	1 594	1 138	3 255
Pietari	3 861	3 416	2 197	2 032	2 883	2 748	2 616	2 303	3 007	2 782	2 785
Tullivartiopaikat Laatokalla ja maarajalla	41 390	24 488	28 968	34 557	21 433	22 449	17 233	20 730	*) —	—	21 125
Tullihallitus	—	—	—	—	—	—	—	—	1 746	3 030	2 388
Tullihöyrylaitvat	—	—	—	—	—	—	—	—	322	235	278
Yhteensä	19 687 124	23 023 413	25 146 920	29 085 797	32 915 208	37 487 198	36 693 242	41 983 291	32 037 893	33 329 514	31 209 786

¹⁾ Keskiarvo on laskettu niiltä vuosilta ajanjaksosta 1893—1902 joiden kuluessa nämät tullipaikat ovat olleet toimessa. — ²⁾ Tähän sisältyy ylöskanto Wiipurin tullitoimistossa. — ³⁾ Vuodesta 1901 jaetaan tulliylöskanto tullivartiopaikoista niille tullikamareille joiden piiriin vartiot kuuluvat.

LIITTEITÄ.

APPENDICES.



Liite I, a.

Vertaileva yhdelmä 1901 ja 1902 vuosien tuontiarvosta.

Tableau comparatif présentant les valeurs d'importation des années 1901 et 1902.

Tavararyhmiä. <i>Classes de marchandises.</i>	Tuonnin laskettu arvo: <i>Valeur des importations calculée:</i>			Lisäys (+) tai vähennys (-) 1902 vuoden arvossa korotet- tujen tai alennettujen hintojen johtosta. <i>Augmentation ou diminution.</i>
	1901.	1902		
		1902 v. yksilö- arvon mukaan. <i>d'après les unités de l'année 1902.</i>	1901 v. yksilö- arvon mukaan. <i>d'après les unités de l'année 1901.</i>	
Suomen markkaa. — <i>En marcs.</i>				
I. Eläviä eläimiä	202 848	227 682	355 033	¹⁾ — 127 351
II. Karjantuotteita ja riistaa sekä teoksia lihasta ja silavasta	9 168 092	7 754 561	7 539 567	+ 214 994
III. Kalaa, tuoretta, kuivattua, suolattua t. savustettua	1 729 787	2 398 905	2 324 241	+ 74 664
IV. Jyviä, teoksia niistä ja palkohedelmiä	52 733 098	66 380 950	64 815 015	+ 1 565 935
V. Kasviksia, ryytimaankasveja ja maa- hedelmiä	2 168 631	2 607 763	2 629 463	— 21 700
VI. Hedelmiä ja marjoja	3 897 285	3 997 916	3 830 163	+ 167 753
VII. Säilykkeitä ja syötäviä kuoriaisia . . .	392 010	499 924	499 950	— 26
VIII. Siirtomaantavaroita ja höysteitä . . .	23 080 526	24 163 876	24 834 227	— 670 351
IX. Juomatavaroita	4 194 421	4 855 250	4 855 250	—
X. Apteekkitavaroita	525 366	553 017	553 017	—
XI. Luita, harjaksia, sarvia, karvoja, jousia y. m. eläinaineita ja teoksia niistä . .	1 873 018	1 773 471	1 772 671	+ 800
XII. Vuotia ja nahkoja sekä teoksia niistä .	7 392 472	6 956 176	6 375 612	+ 580 564
XIII. Eläviä kasveja ja siemeniä sekä kasvi- aineita ja teoksia niistä, muualla nimit- tämättömiä	7 067 609	8 415 681	8 037 791	+ 377 890
XIV. Puuaineita ja puuteoksia	1 565 198	1 366 730	1 366 730	—
XV. Puuvanuketta ja paperia sekä paperi- teoksia	1 108 385	1 363 464	1 359 793	+ 3 671
XVI. Kehruuaineita	10 849 137	11 938 297	11 669 997	+ 268 300
XVII. Lankaa ja rihmaa sekä köydenpunojan- teoksia	6 908 623	5 717 067	5 667 160	+ 49 907
XVIII. Kudelmia	12 243 941	12 050 445	12 082 480	— 32 035
XIX. Valmiita vaatteita sekä kaikenl. kehruu- aineista valmistettuja tehdastavaroita .	4 725 618	4 425 928	4 435 004	— 9 076

¹⁾ Hinnanerotus ryhmässä I johtuu v. 1902 tapahtuneen ylimenon tähden yksilöarvosta deklaratiolarvoon.

Tavararyhmiä. <i>Classes de marchandises.</i>	Tuonnin laskettu arvo: <i>Valeur des importations calculée:</i>			Lisäys (+) tai vähennys (-) 1902 vuoden arvoissa korotet- tujen tai alennettujen hintojen johdosta. <i>Augmentation ou diminution.</i>
	1901.	1902		
		1902 v. yksilö- arvon mukaan. <i>d'après les unités de l'année 1902.</i>	1901 v. yksilö- arvon mukaan. <i>d'après les unités de l'année 1901.</i>	
	Suomen markkaa. — <i>En marcs.</i>			
XX. Gummia, guttaperkkaa, tervaa y. m. hartsimaisia aineita ja teoksia niistä	4 930 524	5 498 575	5 486 391	+ 12 184
XXI. Öljyjä ja rasvoja sekä teoksia niistä.	6 733 384	7 028 446	7 572 043	— 543 597
XXII. Kaunottavia aineita	419 062	416 131	416 131	—
XXIII. Mineraaleja ja maanlajeja sekä teoksia niistä.	8 245 411	7 533 322	8 153 003	— 619 681
XXIV. Kemiallisia valmisteita ja tarveaineita	2 441 880	4 766 061	4 492 029	+ 274 032
XXV. Räjähdy- ja sytytysaineita	258 627	302 435	302 435	—
XXVI. Värejä ja värjäysaineita	3 014 962	3 197 586	3 197 331	+ 255
XXVII. Metalleja ja metalliteoksia	17 871 571	18 446 086	19 874 800	— 1 428 714
XXVIII. Koneita, motooreja, laitteita ja kaluja, erikseen nimittämättömiä s. niiden osia	12 338 268	10 581 448	10 581 448	—
XXIX. Koneita (instrumenttejä) ja kellosepänteoksia	1 579 229	1 299 224	1 299 224	—
XXX. Vaununtekijänteoksia	364 390	490 393	490 449	— 56
XXXI. Laivoja ja veneitä	1 233 563	1 621 689	1 621 689	—
XXXII. Kirjallisuus- ja taidetuotteita, kokoelmaesineitä sekä opetus- ja kirjoitusvälineitä	1 596 086	2 159 154	2 159 154	—
XXXIII. Koru-, ylellisyys- ja kappaletavaroita, muualla nimittämättömiä	1 357 230	1 243 658	1 243 658	—
XXXIV. Tavaroita, joita ei voi lukea edellisiin ryhmiin	1 363 863	2 117 712	2 117 712	—
Yhteensä	215 574 115	234 149 023	234 010 661	+ 138 362

Liite I, b.

Vertaileva yhdelmä 1901 ja 1902 vuosien vientiarvosta.

Tableau comparatif présentant les valeurs d'exportation des années 1901 et 1902.

Tavararyhmiä. <i>Classes de marchandises.</i>	Tuonnin laskettu arvo: <i>Valeur des exportations calculée:</i>			Lisäys (+) tai vähennys (-) 1902 vuoden arvossa korotet- tujen tai alennettujen hintojen johdosta. <i>Augmentation et diminution.</i>
	1901.	1902		
		1902 v. yksilö- arvon mukaan. <i>d'après les unités de l'année 1902.</i>	1901 v. yksilö- arvon mukaan. <i>d'après les unités de l'année 1901.</i>	
	Suomen markkaa. — <i>En marcs.</i>			
I. Eläviä eläimiä	1 642 530	1 789 129	1 789 129	—
II. Karjantuotteita ja riistaa sekä teoksia lihasta ja silavasta	23 931 873	24 781 840	25 763 129	— 981 289
III. Kalaa, tuoretta, kuivattua, suolattua t. savustettua	3 064 028	3 476 031	3 249 244	+ 226 787
IV. Jyviä, teoksia niistä ja palkohedelmiä	2 432 569	2 085 486	1 965 596	+ 119 890
V. Kasviksia, ryytimaankasveja ja maa- hedelmiä	119 488	66 644	66 644	—
VI. Hedelmiä ja marjoja	272 790	62 885	47 408	+ 15 477
VII. Säilykkeitä ja syötäviä kuoriaisia . . .	368 009	433 761	433 761	—
VIII. Siirtomaantavaroita ja höysteitä	322 549	405 596	406 464	— 868
IX. Juomatavaroita	8 502	5 555	5 555	—
X. Apteekkitavaroita	15 037	12 245	12 245	—
XI. Luita, harjaksia, sarvia, karvoja, jousia y. m. eläinaineita ja teoksia niistä . . .	191 323	236 977	236 977	—
XII. Vuotia ja nahkoja sekä teoksia niistä .	4 771 058	4 430 224	4 275 619	+ 154 605
XIII. Eläviä kasveja ja siemeniä sekä kasvi- aineita ja teoksia niistä, muualla nimit- tämättömiä	710 418	911 288	911 288	—
XIV. Puuaineita ja puuteoksia	101 538 647	116 060 662	111 948 904	+ 4 111 758
XV. Puuvanuketta ja paperia sekä paperi- teoksia	21 172 332	22 426 528	22 426 528	—
XVI. Kehruuaineita	125 325	125 337	125 337	—
XVII. Lankaa ja rihmaa sekä köydenpunojan- teoksia	1 351 387	1 326 796	1 326 796	—
XVIII. Kudelmia	4 625 337	4 270 285	4 270 285	—
XIX. Valmiita vaatteita sekä kaikenl. kehruu- aineista valmistettuja tehdastavaroita .	359 700	492 052	492 052	—
XX. Gummia, guttaperkkaa, tervaa y. m. hartsimaisia aineita ja teoksia niistä .	1 659 522	1 748 790	1 748 790	—

Tavararyhmiä. <i>Classes de marchandises.</i>	Tuonnin laskettu arvo: <i>Valeur des exportations calculée:</i>			Lisäys (+) tai vähennys (—) 1902 vuoden arvossa korotet- tujen tai alennettujen hintojen johdosta. <i>Augmentation et diminution.</i>
	1901.	1902.		
		1902 v. yksilö- arvon mukaan. <i>d'après les unités de l'année 1902.</i>	1901 v. yksilö- arvon mukaan. <i>d'après les unités de l'année 1901.</i>	
Suomen markkaa. — <i>En marcs.</i>				
XXI. Öljyjä ja rasvoja sekä teoksia niistä.	66 817	19 782	19 782	—
XXII. Kaunottavia aineita.	1 960	4 380	4 380	—
XXIII. Mineraaleja ja maanlajeja sekä teoksia niistä.	2 959 955	2 633 496	2 669 628	— 36 132
XXIV. Kemiallisia valmisteita ja tarveaineita.	290 290	203 124	203 124	—
XXV. Räjähdy- ja sytytysaineita.	591 927	1 435 128	1 435 128	—
XXVI. Värejä ja värjäysaineita.	228 862	200 228	200 228	—
XXVII. Metalleja ja metalliteoksia.	3 213 203	2 502 588	2 525 435	— 22 847
XXVIII. Koneita, mootoreja, laitteita ja kaluja, erikseen nimittämättömiä s. niiden osia	2 986 768	1 917 031	1 917 031	—
XXIX. Koneita (instrumentteja) ja kellosepän- teoksia.	113 771	2 056	2 056	—
XXX. Vaununtekijänteoksia.	394 789	136 238	136 238	—
XXXI. Laivoja ja veneitä.	4 129 268	4 366 999	4 366 999	—
XXXII. Kirjallisuus- ja taidetuotteita, kokoel- maesineitä sekä opetus- ja kirjoitus- välineitä.	342 725	459 767	459 767	—
XXXIII. Koru-, ylellisyys- ja kappaletavaroita, muualla nimittämättömiä.	186	190	190	—
XXXIV. Tavaroita, joita ei voi lukea edellisiin ryhmiin.	2 871 501	3 648 906	3 648 906	—
Yhteensä	186 874 446	202 678 024	199 090 643	+ 3 587 381

Liite II.

Aakkosellinen tavaraluettelo tauluihin 2 a ja 2 b.

Nomenclature alphabétique des marchandises citées dans les tableaux 2 a et 2 b.

	Numerot				Sivu			Numerot				Sivu	
	Ryhmälle.	Positionille.		tuonti- taul.	vient- taul.	Ryhmälle.		Positionille.		tuonti- taul.	vient- taul.		
		Tuonti.	Vienti.					Tuonti.	Vienti.				
Aarakkia	IX	1—3	—	24	—	Hevosia	I	5	5	12	82		
Ajokaluja	XXX	6—22	1—6	74	110	Hiikkakiviteoksia	XXIII	38—46	—	54	—		
Ajoneuvoja	XXX	23	5	74	110	Hiivaa	IV	39—40	16	16	84		
Aluminiumia	XXVII	40—46	18—19	66	108	Hiuksia, valmistamatto- mia	XI	12	7	28	90		
Antimonia	XXVII	67	—	68	—	— teoksina	XI	22	—	28	—		
Apteekkitavaroita	X	—	—	26	88	Hilloja, sokeroituja ja he- delmiä	VIII	17	7	22	86		
Asfalttia	XX	1	—	46	—	Hopeaa	XXVII	63—64	24—25	68	108		
— pikeä	XX	2	1	46	100	Hunajaa	VIII	14	—	22	—		
— teoksia	XX	19	—	48	—	Höyheniä ja untuvia	XI	8—9	4	28	90		
Bentsiiniä, fotogenia y. m.	XXI	12	—	50	—	Höysteitä	VIII	22—39	9—11	22	88		
Blondeja	XVIII	11	—	40	—	Ihraa ja rasvaa	XXI	19	5	50	100		
Elohopeaa	XXVII	68	—	68	—	Jouhia, valmistamattomia — teoksina	XI	13	8	28	90		
Eläimiä	I	1—7	1—8	12	82	Juomatavaroita	XI	18—25	10—13	28	90		
Etikkaa	IX	26	—	26	—	Juuria ja juurikasveja, syötäviä	IX	—	—	24	88		
Fajanssiteoksia	XXIII	75—77	36	58	104	Juustoa	V	1—5	1—5	16	84		
Glyseriiniä	XXI	24	8	50	102	Jutetta	II	7	10	12	82		
Gummiä, guttaperkkaa	XX	—	—	46	—	Jyviä, jauhamattomia	XVI	14	—	38	—		
— arabicumia, -dragan- tia, -guttaa, schellak- kaa y. m.	XX	6	—	48	—	— jauhoina	IV	1—9	1—4	14	84		
— teoksina	XX	21—26	7	48	100	— maltaina	IV	10—17	5—9	14	84		
Hamppua	XVI	12	4	38	98	— ryyneinä	IV	18	10	14	84		
Harjaksia, valmistamat- tomia	XI	10	5	28	90	Kaakaota	IV	19—30	11	14	84		
— teoksina	XI	18—25	10—13	28	90	Kahvia	VIII	6—7	3	22	86		
Hartseja	XX	8—10	2	48	100	Kalaa, tuoretta	VIII	1	2	20	86		
Hattuja	XIX	7—12	3	44	100	— suolattua	III	1	1—4	12	82		
Hatunkehiä	XIX	13	—	44	—	— savustettua	III	2—5	5—8	14	84		
Hedelmiä ja marjoja, tuo- reita	VI	1—11	1—3	18	86	— kuivattua	III	7	9	14	84		
— kuivattuja, sokeroi- mattomia	VI	12—19	—	18	—	Kalanverkkoja	III	8—9	10	14	84		
						Kaluja	XVIII	14	1	40	98		
						Kampoja	XXVIII	—	—	70	108		
						Kanferttia	XI	16	—	28	—		
							XX	7	—	48	—		

	Numerot			Sivu			Numerot			Sivu	
	Ryhmälle.	Positionille.		tuonti-	vientit-		Ryhmälle.	Positionille.		tuonti-	vientit-
		Tuonti.	Vienti.					Tuonti.	Vienti.		
Kankaita ja huiveja, puu-						Köydentekijänteoksia . . .	XVII	10	9	40	98
villasia	XVIII	15—21	2—3	40	98	Laitteita	XXVIII	--	--	70	108
-- hamppusia ja jutesia .	XVIII	36—43	8—11	42	98	Laivoja	XXXI	1—5	1—5	74	110
-- pellavaisia	XVIII	36—43	8—11	42	98	Laivanvarustamistarpeita	XXXI	10	9	76	110
-- silkkiä	XVIII	44—48	--	42	--	Lakkaa, sinetti	XX	32	--	50	--
-- villasia	XVIII	22—35	4—7	42	98	Lakkavernissaa	XX	13—14	--	48	--
Kankirautaa	XXVII	4	4	64	106	Lakkeja ilman turkkiai-					
Karbolineumia	XX	11	--	48	--	nesta	XIX	6	2	44	100
Karjanrehua	XIII	8—11	6—8	32	92	Lampaita	I	2	2	12	82
Karttoja ja maapalloja .	XXXII	15	7	76	112	Lankaa ja rihmaa	XVII	1—9	1—8	38	98
Kasviksia	V	6—7	6—7	18	86	Lannoitusaineita	XXXIV	3—7	3	80	112
Kasveja, eläviä	XIII	1—2	1	32	92	Lasitavaroita	XXIII	47—74	32—35	56	104
Kasviaineita	XIII	12—20	9—15	32	92	Leikkikaluja	XXXIII	1	1	78	112
-- teoksia niistä	XIII	21—27	16—19	34	92	Leivoksia	IV	31—32	12	16	84
Kaunottavia aineita . . .	XXII	--	--	52	102	Letkuja ja sankoja kan-					
Kauroja	IV	2	1	14	84	kaasta	XIX	33	--	46	--
Kellosepänteoksia	XXIX	18—24	3	72	110	Levyä, mustaa	XXVII	6—7	--	64	--
Kemiallisia valmisteita .	XXIV	--	--	58	104	Lihaa ja silavaa	II	2—3	4—6	12	82
Keppejä	XXXIII	15	--	78	--	Liimaa	XX	33—34	8	50	100
Kirjausliimaa	XVIII	5—7	--	40	--	Liköörejä	IX	8	4	24	88
Kirjoja	XXXII	1—8	1	76	110	Linoleumimattoja ja sa-					
Kirjoitusaineita	XXXII	16—21	8	76	112	manlaisia	XVIII	49	--	44	--
Kirvesmiehenteoksia . . .	XIV	9	32	34	96	Linnunruhoja	II	1	1	12	82
Kittiä	XXI	17	4	50	100	Lintuja, syötäviä, eläviä	I	1	1	12	82
Kivihiliä	XXIII	20	--	54	--	Lokomobiileja	XXVIII	7	--	70	--
Kivihilitervaa	XX	15	3	48	100	Lokomotiiveja	XXVIII	6	--	70	--
Koksia	XXIII	21	--	54	--	Luita, kaluiksi tekemät-					
Koneentiivikettä	XXVIII	16	--	70	--	tömiä	XI	1—7	1—3	28	90
Koneita	XXIX	--	--	70	110	-- kaluina	XI	14—17	9	28	90
-- soitto	XXIX	1—6	1	70	110	Lumppuja	XVI	16	5	38	98
-- optisia	XXIX	7—10	--	72	--	Luonnonesineitä	XXXII	14	--	76	--
-- muunlaisia	XXIX	17	2	72	110	Luujuhoja	XI	14	9	28	90
Koneita ja motooreja . .	XXVIII	--	--	70	108	Luulastuja, luuhiliä . . .	XI	15	--	28	--
Konjakkia	IX	4—5	2—3	24	88	Lyijyä	XXVII	47—49	20—21	66	108
Konvehdejä ja karamell.	VIII	16	6	22	86	Maissia	IV	6	--	14	--
Korutavaroita	XXXIII	--	--	78	112	Maitoa ja kermaa	II	6	9	12	82
Krapuja	VII	16—17	6	20	86	Makkaraa, piimitintä, met-					
Kukkia, keinotekoisia . .	XXXIII	3—6	--	78	--	wurstia	II	4	7	12	82
-- eloisia	XIII	1—2	1	32	92	Maltaita	IV	18	10	14	84
Kultaa	XXVII	60—62	--	68	--	-- teoksia	IX	13—20	6—11	26	88
Kynttilöitä	XXI	25—29	9	50	102						
Käsikarstoja	XXVIII	14	6	70	108						

	Numerot			Sivu			Numerot			Sivu	
	Ryhmälle.	Positionille.		tuonti- taul.	vientit- taul.		Ryhmälle.	Positionille.		tuonti- taul.	vientit- taul.
		Tuonti.	Vienti.					Tuonti.	Vienti.		
Mannaryynejä	IV	21	—	14	—	Platinaa	XXVII	65—66	—	68	—
Merenvahaa	XX	12	—	48	—	Posliiniastioita ja -teoksia .	XXIII	78—81	37	58	104
Merenvioittamaa tavaraa	XXXIV	9	—	80	—	Pronssi- ja appliquéteoks.	XXVII	56—59	—	68	—
Merikrapuja	VII	16—17	—	20	—	Proomuja	XXXI	6—7	6—7	74	110
Messinkiä	XXVII	40—46	18—19	66	108	Punssia	IX	9—10	5	24	88
Metalleja ja metalliteok- sia	XXVII	—	—	64	106	Puuaineita	XIV	A.	A.	34	94
Metalleja, eri lajeja	XXVII	69—74	26—28	68	108	Puunastoja	XIV	14	—	36	—
Mineraaleja	XXIII	1—24	1—15	52	102	Puunleikkaajanteoksia	XIV	12—13	—	36	—
— teoksina	XXIII	25—81	16—37	54	102	Puusepän- ja sorvarin- teoksia	XIV	4—8	—	34	—
Munia	II	10	13	12	82	Puuteoksia	XIV	B.	B.	34	96
Musiikkinuotteja	XXXII	9	2	76	110	Puuvanuketta	XV	1	1—4	36	96
Mutauslaitoksia	XXXI	6	6	74	110	Puuvillaa	XVI	6—7	—	38	—
Muuttokapineita	XXXIV	2	2	80	112	Puuvillavanua	XVI	9	—	38	—
						Päivänvarjoja	XIX	25—28	—	46	—
Nahkateoksia	XII	10—18	7—9	30	90						
Nappeja, luu-, sarvi- — pronssi-	XI	17	—	28	—	Rahaa, täysiarvoista	XXVII	75	29	68	108
— metalli-, muunlaisia .	XXVII	59	—	68	—	Raitiotievaunuja	XXX	5	—	72	—
— vaate-	XIX	30	—	46	—	Rautaa ja terästä	XXVII	1—39	1—17	64	106
Nauhaa	XVIII	1—4	—	40	—	Rauta- ja teräslevyä	XXVII	6—8	6	64	106
Nautaeläimiä	I	3	3	12	82	Rautamalmia	XXIII	17	11	54	102
Nyöripunojanteoksia	XIX	17—19	—	46	—	Rautatienvaunuja	XXX	1—4	—	72	—
						Riisiä	IV	7—8	—	14	—
Ohria	IV	4	2	14	84	— ryynejä	IV	27	—	16	—
— ryynejä	IV	23	—	16	—	Rommia	IX	6—7	—	24	—
						Ruiskuja, palo- ja höyry- Ruiskunletkuja	XXVIII	9	—	70	—
Pahvia	XV	2—3	5—7	36	96	Rukiita	IV	5	3	14	84
Palkohedelmiä	IV	35—38	14—15	16	84	— jauhoja	IV	14	8	14	84
Paloviinoja	IX	1—7	1—3	24	88	Räjähdysaineita	XXV	—	—	60	104
Paperia	XV	4—14	8—16	36	96						
Paperiteoksia	XV	15—21	17—19	36	96	Saippuaa, hyvähajuista ja -jauhetta	XXII	7	—	52	—
Paraffiiniä	XX	5	—	46	—	— tavallista	XXI	31	10	52	102
Peilejä ja peilinlaseja	XXIII	48—64	33	56	104	Sakariinia	VIII	11	—	22	—
Pellavaa	XVI	10	4—5	38	98	Sarvia, kaluiksi tekemät- tömiä	XI	1—7	1—3	28	90
Perlemaa	XX	12	—	48	—	— kaluina	XI	14—17	9	28	90
Perunoita	V	1	1	16	84	Sateenvarjoja	XIX	22—24	—	46	—
— jauhoja	IV	34	13	16	84	Schoddy ja villarippeitä .	XVI	3	1	38	98
Petrolia	XXI	11	—	50	—	Sementtiä	XXIII	10	7	52	102
Pihkakiveä	XX	—	—	48	—	Siemeniä	XIII	3—7	2—5	32	92
Pikeä ja pikiöljyä	XX	16	4	48	100						
Pitsejä	XVIII	10—11	—	40	—						

	Numerot			Sivu			Numerot			Sivu	
	Ryhmälle.	Positionille.		tuonti- taul.	vientit- taul.		Ryhmälle.	Positionille.		tuonti- taul.	vientit- taul.
		Tuonti	Vienti.					Tuonti	Vienti.		
Siirappia	VIII	12—13	—	22	—	Tylliä	XVIII	12—13	—	40	—
Sikuria	VIII	2—3	1	20	86	Tähteitä, pahvi- ja paperi-	XV	21	19	38	96
Silkkiä, raakaa	XVI	4	—	38	—	— silkki-	XVI	5	—	38	—
— neuloma-	XVII	8	—	40	—	— villa-	XVI	3	1	38	98
Sillia	III	2—3	—	12	—	— eri lajeja	XXXIV	1	1	80	112
Simaa	IX	13—14	6—7	26	88	Täppeitä	XVI	17	6	38	98
Sinkkiä eli spiauteria	XXVII	53—55	—	66	—	Tärkkelystä	IV	33	13	16	84
Sipulia	V	2	2	16	84	Tärpättiä	XXI	15	3	50	100
Siteitä, kirurgisia	XIX	29	—	46	—	Tököttiä ja tuohentervaa	XX	17	—	48	—
Sokeria	VIII	8—10	5	22	86	Vaatteita	XIX	1—5	1	44	100
Spermaseetia	XXI	22	7	50	100	Vahaa ja ympäysvahaa	XX	4	—	46	—
Steariiniä	XXI	18	—	50	—	— teoksina	XX	27—29	—	48	—
Sukankutojanteoksia	XIX	14—16	4	44	100	Vahakangasta	XX	27—29	—	48	—
Sukkasiteitä	XIX	20	—	46	—	— teoksina	XX	28	—	48	—
Suolaa	VIII	19—21	—	22	—	Valmisteita, kemiallisia .	XXIV	—	—	58	104
Sydämiä, kynttilän- ja						Vaskea	XXVII	40—46	18—19	66	108
lampun-	XIX	21	—	46	—	Vehnää	IV	3	—	14	—
Sytytysaineita	XXV	—	—	60	104	— jauhoja	IV	12	6	14	84
Säilykkeitä, kala-	VII	10—15	3	20	86	— ryynejä	IV	22	—	14	—
— kasvi-	VII	4—9	2	20	86	Veneitä	XXXI	9	8	76	110
— liha-	VII	1—3	1	20	86	Vettä, vaahtoavaa ja ki-					
Säkkejä karkeasta kan-						vennäis-	IX	25	15	26	88
kaasta	XIX	32	6	46	100	Viinejä	IX	21—24	12—14	26	88
Taidetuotteita	XXXII	10—13	3—5	76	112	Viillekkeitä	XIX	—	—	46	—
Takkirautaa	XXVII	1	1	64	106	Voita	II	8	11—12	12	82
Talia	XXI	20	6	50	100	Voiteita	XXI	16—17	4	50	100
Tattariyynejä	IV	19	—	14	—	Vuodevaatteita	XIX	31	5	46	100
Teetä	VIII	4—5	—	22	—	Vuohia	I	2	—	12	—
Tervaa	XX	17—18	5—6	48	100	Vuotia, valmistamattom.	XII	1—4	1—4	30	90
Tiiliä	XXIII	38—40	26	54	104	— valmistettuja	XII	5—9	5—6	30	90
Tinaa	XXVII	50—52	22—23	66	108	Välityshihnoja ja nyörejä	XXVIII	13	—	70	—
Traania	XXI	22	7	50	100	Värejä	XXVI	—	—	60	106
Tupakkaa	VIII	40—46	12—15	24	88	Värjäysaineita	XXVI	—	—	60	106
Tupakkapiippuja	XXXIII	16—20	—	78	—	Ydintä, puhdistamatonta	XXI	21	—	50	—
Turkiksia	XII	19—21	10—13	30	92	Öljyjä, eläimellisiä	XXI	17—23	—	50	—
Turkinvuoreja, puuhkia,						— kivennäis-	XXI	10—16	—	50	—
myssyjä	XII	22—24	—	32	—	— kasviaineita	XXI	1—9	—	50	—
Turkkeja, valmiita ja m.						— hyvänhaj., haihtuvia .	XXII	4	—	52	—
nahkavaatteita	XII	25—27	—	32	—						
Tynnyrintekijänteoksia .	XIV	11	33	34	96						

280 milj. mk.

270 . .

260 . .

250 . .

240 . .

230 . .

220 . .

210 . .

200 . .

190 . .

180 . .

170 . .

160 . .

150 . .

140 . .

130 . .

120 . .

110 . .

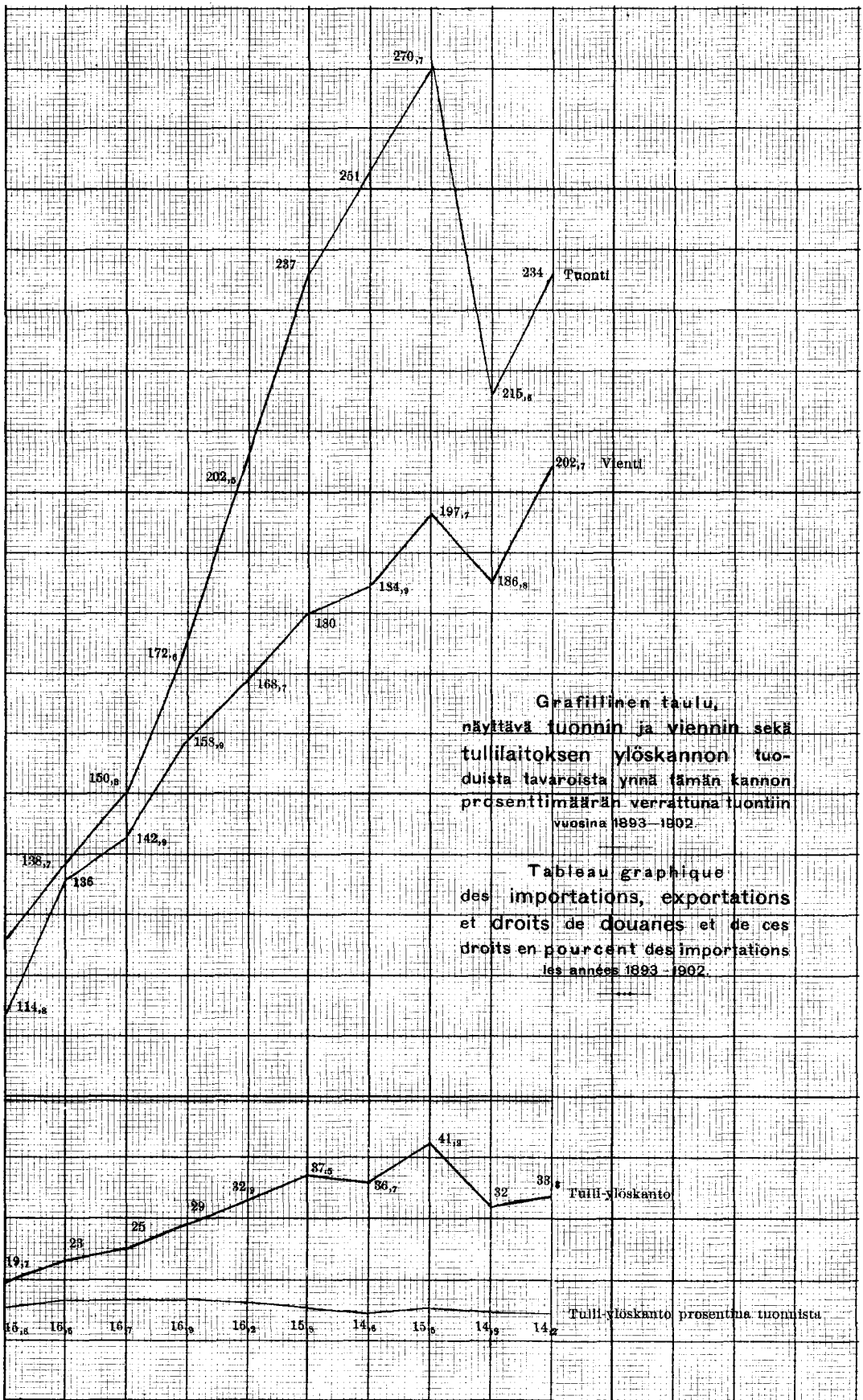
100 . .

40 . .

30 . .

20 . .

10 milj. mk.



Graffillinen faulu,
näyttävä tuonnin ja viennin sekä
tullilaitoksen ylös-kannon tuo-
duista tavaroista ynnä tämän kannon
prosenttimäärän verrattuna tuontiin
vuosina 1893-1902

Tableau graphique
des importations, exportations
et droits de douanes et de ces
droits en pourcent des importations
les années 1893-1902

Tuonti

Vienti

Tulli-ylös-kanto

Tulli-ylös-kanto prosentina tuonnista

1893 1894 1895 1896 1897 1898 1899 1900 1901 1902